Katalog/ *Catalog* : 1102001.1171

KOTA BANDA ACEH DALAM ANGKA

Banda Aceh Municipality in Figures 2020



BADAN PUSAT STATISTIK
KOTA BANDA ACEH
BPS - Statistics of Banda Aceh Municipality

KOTA BANDA ACEH DALAM ANGKA

Banda Aceh Municipality in Figures

2020



KOTA BANDA ACEH DALAM ANGKA
Banda Aceh Municipality in Figures
2020

ISSN: 2477-6696
No. Publikasi/*Publication Number*: 11710.2004
Katalog /*Catalog*: 1102001.1171
Ukuran Buku/*Book Size*: 14,8 cm x 21 cm
Jumlah Halaman/*Number of Pages* : lviii + 558 hal/*pages*

Naskah/*Manuscript:*
BPS Kota Banda Aceh
BPS-Statistics of Banda Aceh Municipality

Penyunting/*Editor:*
BPS Kota Banda Aceh
BPS-Statistics of Banda Aceh Municipality

Gambar Kover/*Cover Design*:
Seksi Integrasi Pengolahan dan Diseminasi Statistik
Section of Integration Processing and Statistics Dissemination

Ilustrasi Kover/*Cover Illustration*:
Jembatan Pante Pirak
Pante Pirak Bridge

Diterbitkan oleh/*Published by*:
©BPS Kota Banda Aceh
BPS-Statistics of Banda Aceh Municipality

Cetakan Pertama oleh / *First Printed by*:
CV. Various Printing
Cetakan Kedua oleh/*Second Printed by*:
CV. Tamitra Perdana

Dilarang mengumumkan, mendistribusikan, mengomunikasikan, dan/atau menggandakan sebagian atau seluruh isi buku ini untuk tujuan komersil tanpa izin tertulis dari Badan Pusat Statistik.
Prohibited to announce, distribute, communicate, and/or copy part or all of this book for commercial purpose without permission from BPS-Statistics Indonesia.

TIM PENYUSUN/*DRAFTING TEAM*

Penanggungjawab Umum/*General in Change*:
Rusmadi, SE

Penyunting/Editor:
M. Iqbal Iradah, SST, M.Si
Retno Aruming Galih, SST
Ditalia Trisnawati, SST
Dina Nirmala Sari S,Si
Elda Elnovita, S.Si, M.Si
Kesuma Millati, S.Stat

Penulis/*Writer:*
Retno Aruming Galih, SST
Kesuma Millati, S.Stat

Infografis/*Infografic*:
Kesuma Millati, S.Stat

PETA WILAYAH KOTA BANDA ACEH
MAP OF BANDA ACEH MUNICIPALITY

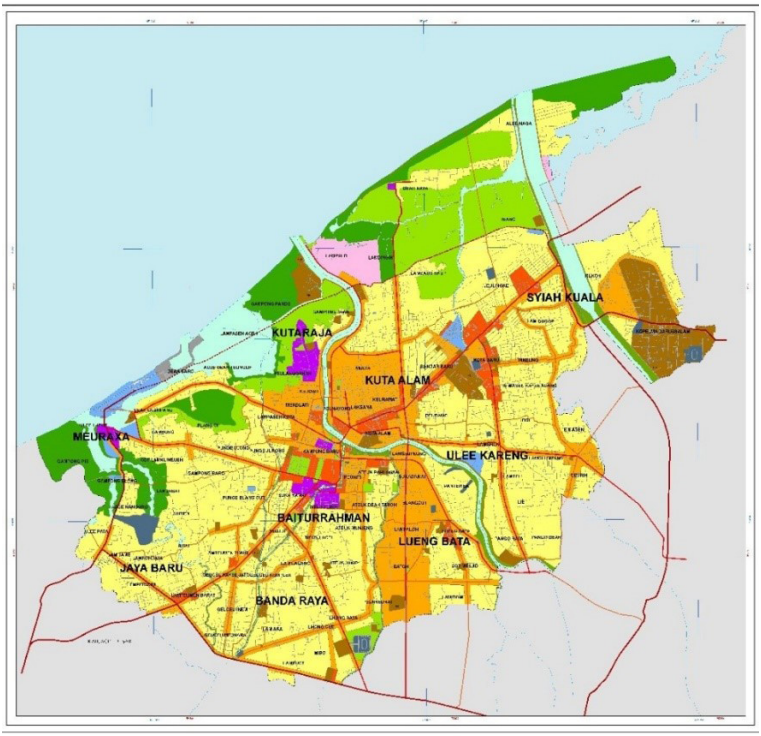

WALIKOTA BANDA ACEH
MAYOR OF BANDA ACEH MUNICIPALITY



H. AMINULLAH USMAN, SE.Ak, MM

WAKIL WALIKOTA BANDA ACEH
VICE MAYOR OF BANDA ACEH MUNICIPALITY



DRS. H. ZAINAL ARIFIN

KATA SAMBUTAN WALIKOTA BANDA ACEH

Alhamdulillahirabbil 'alamin, segala puji syukur saya panjatkan ke hadirat Allah SWT, atas penerbitan Buku Kota Banda Aceh Dalam Angka 2020 oleh Badan Pusat Statistik Kota Banda Aceh. Data merupakan komponen utama dan penting dalam proses perencanaan, sekaligus juga sebagai alat ukur dan evaluasi atas capaian pembangunan yang telah dilaksanakan selama ini. Tidak hanya pemerintah, data juga akan sangat dibutuhkan oleh berbagai pihak lain seperti lembaga penelitian, institusi pendidikan, lembaga swasta maupun lembaga lainnya untuk kebutuhan perencanaan, penelitian dan sebagainya.

Penerbitan Buku Kota Banda Aceh Dalam Angka 2020 masih memiliki kekurangan, kelengkapan dan penyempurnaan data yang disajikan, terus diupayakan sesuai dengan kebutuhan informasi untuk mencapai Kota Banda Aceh sebagai Kota Gemilang dalam Bingkai Syariah. Oleh karena itu saran dan kritik yang konstruktif dari berbagai pihak sangat diharapkan untuk penyempurnaan informasi yang akan datang.

Untuk semua pihak yang terlibat dan turut serta berkontribusi dalam publikasi buku ini, diucapkan terima kasih.

Banda Aceh, Agustus 2020
Walikota Banda Aceh

H. Aminullah Usman, SE.Ak, MM

FOREWORD BY MAYOR OF BANDA ACEH MUNICIPALITY

Alhamdulillahirabbil 'alamin, all my gratitude to Allah SWT, for the publication of the Book of Banda Aceh in Figures 2020 by BPS-Statistics of Banda Aceh City Municipality. Data is a major and important component in the planning process, as well as a means of measuring and evaluating the development achievements that have been implemented so far. Not only the government, data will also be needed by various other parties such as research institutions, educational institutions, private institutions and other institutions for planning, research and so on.

The publication of the Book of Banda Aceh in Figures 2020 still has shortcomings, completeness and improvement of the data presented, continues to be pursued in accordance with information needs to reach Banda Aceh City as a Gemilang City within the Sharia Frame. Therefore, suggestions and constructive criticism from various parties are expected to improve future information.

Thank you to all those involved and who have contributed to the publication of this book.

Banda Aceh, August 2020
Mayor of Banda Aceh Municipality



H. Aminullah Usman, SE.Ak, MM

KEPALA BPS KOTA BANDA ACEH
CHIEF STATISTICIAN OF BANDA ACEH MUNICIPALITY



RUSMADI, SE

KATA PENGANTAR

Assalamu'alaikum Warahmatullahi Wabarakatuh.

Penerbitan publikasi Kota Banda Aceh Dalam Angka 2020 merupakan publikasi tahunan yang diterbitkan oleh Badan Pusat Statistik (BPS) Kota Banda Aceh untuk memenuhi kebutuhan data-data baik bagi pemerintah daerah maupun masyarakat. Publikasi ini memuat data/informasi statistik tentang hasil-hasil pembangunan di Wilayah Kota Banda Aceh selama tahun 2019, khususnya yang banyak diperlukan dalam evaluasi pembangunan. Data yang dihasilkan dalam publikasi ini terdiri dari data sekunder yang bersumber dari berbagai instansi/dinas/lembaga pemerintah, dan data primer hasil sensus/survei yang dilakukan BPS Kota Banda Aceh.

Kepada semua pihak yang telah membantu kegiatan penyusunan dan penerbitan publikasi ini, kami mengucapkan terima kasih. Akhirnya saran dan kritik yang membangun untuk perbaikan dan penyempurnaan publikasi ini di masa mendatang sangat kami harapkan. Semoga publikasi ini bermanfaat.

Wassalamu'alaikum Warahmatullahi Wabarakatuh.

Banda Aceh , April 2020
Kepala BPS
Kota Banda Aceh

RUSMADI, SE

PREFACE

Assalamu'alaikum Warahmatullahi Wabarakatuh.

The publication of Banda Aceh Municipality in Figures 2020 is an annual publication published by the BPS-Statitistic of Banda Aceh Municipality to meet the data needs of both the regional government and the community. This publication contains statistical data / information on the results of development in the Banda Aceh City Municipality during 2019, especially those that are much needed in the evaluation of development. The data Municipality generated in this publication consists of secondary data sourced from various government agencies / offices / agencies, and primary data from the census / survey conducted by BPS in Banda Aceh Municipality.

To all those who have helped with the preparation and publishing of this publication, we thank you. Finally, constructive suggestions and criticisms for the improvement and refinement of this publication in the future are very welcome. Hopefully this publication is useful.

Wassalamu'alaikum Warahmatullahi Wabarakatuh.

Banda Aceh , April 2020
Kepala BPS
Kota Banda Aceh

RUSMADI, SE

DAFTAR ISI / *CONTENTS*

Halaman
Page

Kata Pengantar/*Preface* vii
Daftar Isi/*Contents* ix
Daftar Tabel/*List of Tables* xi
Daftar Gambar/*List of Figures* xxv
Daftar Singkatan/*List of Abbreviations* xxix
Statistik Kunci/*Key Statistics* xxxi
1. Geografi dan Iklim/*Geography and Climate* 1
2. Pemerintahan/*Government* 18
3. Penduduk dan Ketenagakerjaan/*Population and Employment* 51
4. Sosial dan Kesejahteraan Rakyat/*Social and Welfare* 86
5. Pertanian, Kehutanan, Peternakan, dan Perikanan/*Agriculture, Forestry, Livestock, and Fishery* 262
6. Industri, Pertambangan, dan Energi/Industry, *Mining, and Energy* 348
7. Pariwisata/*Tourism* 372
8. Transportasi dan Komunikasi/*Transportation and Communication* 392
9. Perbankan,Koperasi, dan Harga-harga/*Banking,Cooperative, dan Prices* 428
10. Pengeluaran Penduduk/*Population Expenditure* 474
11. Perdagangan/*Trade* 484
12. Sistem Neraca Regional/*System of Regional Accounts* 508
13. Perbandingan Antar Kabupaten/Kota/*Regency/Municipal Comparison* 528

DAFTAR TABEL/*LIST OF TABLES*

Halaman
Page

1.	**GEOGRAFI DAN IKLIM/*GEOGRAPHY AND CLIMATE***	**1**
1.1	**KEADAAN GEOGRAFI**	**7**
	GEOGRAPHY CONDITION	***7***
1.1.1	Luas Daerah dan Jumlah Pulau Menurut Kecamatan di Kota Banda Aceh, 2019	7
	Total Area and Number of Islands by Subdistrict in Banda Aceh Municipality, 2019	*7*
1.1.2	Tinggi Wilayah dan Jarak ke Ibukota Kota Banda Aceh Menurut Kecamatan di Kota Banda Aceh, 2019	9
	Altitude and Distance to the Capital of Banda Aceh Municipality by Subdistrict in Banda Aceh Municipality, 2019	*9*
1.1.3	Luas Wilayah Kota Banda Aceh Menurut Penggunaan Lahan (Ha), 2019	10
	Land Area by Used in Banda Aceh Municipality (Hectare), 2019	*10*
1.1.4	Penyelesaian Hak-Hak atas Tanah Kota Banda Aceh, 2019	11
	Final Land Legalization of Banda Aceh Municipality, 2019	*11*
1.2	**KEADAAN IKLIM**	**12**
	CLIMATE CONDITION	***12***
1.2.1	Pengamatan Unsur Iklim Menurut Bulan di Stasiun Pengamatan Badan Meteorologi Klimatologi dan Geofisika (BMKG), 2019	12
	Observation of Climate Elements By Months at the Meteorology, Climatogy and Geophysics Agency Station, 2019	*12*
1.2.2	Banyaknya Gempa Bumi di Kota Banda Aceh yang Tercatat di Badan Meteorologi, Klimatologi dan Geofisika Mata Ie, 2019	*15*
	Number of Earthquake in Banda Aceh Municipality Recorded at Meteorology, Climatology & Geophysical Board in Mata Ie, 2019	15
1.2.3	Banyaknya Sambaran Petir di Kota Banda Aceh Tercatat di Stasiun Geofisika BMKG Mata Ie, 2019	*16*
	Number of Lightning Strikes in Banda Aceh Municipality Recorded at Meteorology, Climatology & Geophysical Board in Mata Ie, 2019	16

Halaman
Page

2. PEMERINTAHAN/*GOVERNMENT* 18
2.1 WILAYAH ADMINISTRATIF 24
ADMINISTRATIVE AREA* *24
2.1.1 Jumlah Desa[1]/Kelurahan Menurut Kecamatan Kota Banda Aceh, 2015–2019 24
Number of Villages[1]/Kelurahan by Subdistrict in Banda Aceh Municipality, 2015–2019 ..... *24*
2.2 DEWAN PERWAKILAN RAKYAT DAERAH 25
REGIONAL HOUSE OF REPRESENTATIVE* *25
2.2.1 Jumlah Anggota Dewan Perwakilan Rakyat Daerah Menurut Partai Politik dan Jenis Kelamin di Kota Banda Aceh, 2019 25
Number of Regional House of Representatives's Members by Political Parties and Sex in Banda Aceh Municipality, 2019 ..... *25*
2.2.2 Komposisi Anggota Dewan Perwakilan Rakyat (DPR) Kota Banda Aceh Menurut Jabatan, 2019 26
Composition of House of Representatives in Banda Aceh Municipality by Position, 2019 ..... *26*
2.2.3 Komposisi Anggota DPR Kota Banda Aceh Menurut Fraksi dan Komisi, 2019 27
Composition of House of Representatives in Banda Aceh Municipality by Fraction and Commission, 2019 ..... *27*
2.2.4 Jumlah Peraturan Daerah yang Dihasilkan DPR Kota Banda Aceh, 2015-2019 28
Number of Regional Regulation Issued by Parliament of Banda Aceh Municipality, 2015-2019 ..... *28*
2.2.5 Dinas/Kantor/Badan dalam Pemerintahan Kota Banda Aceh, 2019 .. 29
Government's Organization of Banda Aceh Manucipality, 2019 ..... *29*
2.3 SUMBER DAYA MANUSIA 32
HUMAN RESOURCES* *32
2.3.1 Jumlah Pegawai Negeri Sipil Menurut Jabatan dan Jenis Kelamin di Kota Banda Aceh, Desember 2018 dan Desember 2019 32
Number of Civil Servants by Occupation and Sex in Banda Aceh Municipality, December 2018 dan December 2019 ..... *32*

Halaman
Page

2.3.2 Jumlah Pegawai Negeri Sipil Menurut Tingkat Pendidikan dan Jenis Kelamin di Kota Banda Aceh, Desember 2018 dan Desember 2019.. 34
Number of Civil Servants by Educational Level and Sex in Banda Aceh Municipality, December 2018 and December 2019..... 34

2.3.3 Jumlah Pegawai Negeri Sipil Menurut Tingkat Kepangkatan dan Jenis Kelamin di Kota Banda Aceh, Desember 2018 dan Desember 2019 36
Number of Civil Servants by Hierarchy and Sex in Banda Aceh Municipality, December 2018 and December 2019..... 36

2.4 KEUANGAN PEMERINTAH 38
GOVERNMENT FINANCE 38

2.4.1 Realisasi Pendapatan Pemerintah Kota Banda Aceh Menurut Jenis Pendapatan (ribu rupiah), 2016–2019[1] 38
Actual Banda Aceh Municipality Government Revenues by Kind of Revenues (thousand rupiahs), 2016–2019[1] 38

2.4.2 Realisasi Belanja Pemerintah Kota Banda Aceh Menurut Jenis Belanja (ribu rupiah), 2016–2019[1] 40
Actual Banda Aceh Municipality Government Expenditures by Kind of Expenditures (thousand rupiahs), 2016–2019[1] 40

2.4.3 Target dan Realisasi Penerimaan/Pendapatan Asli Daerah Kota Banda Aceh (Rp), 2019[1] 42
Target and Realization Real Regional Income in Banda Aceh Municipality (Rp), 2019[1] 42

2.4.4 Target dan Realisasi PAD Kota Banda Aceh (Rp), 2013-2019[1] 45
Target and Realization Real Regional Income in Banda Aceh Municipality (Rp), 2013-2019[1] 45

2.4.5 Rekapitulasi Penerimaan Pajak Bumi dan Bangunan (PBB) Menurut Kecamatan di Kota Banda Aceh (Rp), 2019[1] 46
Land and Property Tax Recapitulation by District in Banda Aceh Municipality (Rp), 2019[1] 46

2.4.6 Realisasi Belanja Daerah Kota Banda Aceh Menurut Fungsi (Rp), 2018-2019[1] 47
Realization on Regional Financing by Function of Banda Aceh Municipality (Rp), 2018-2019[1] 47

Halaman
Page

2.4.7 Perkembangan Aset Pemerintah Kota Banda Aceh (Rp), 2018-2019[1] 48
Asset of Banda Aceh Government (Rp), 2018-2019[1] *48*

2.4.8 Penerimaan Zakat, Infaq, dan Sedekah pada Baitul Mal Kota Banda Aceh (Rupiah), 2019 49
Zakat, Infaq, and Alms Receivement in Banda Aceh Municipality (Rupiahs), 2019 *49*

2.4.9 Penyaluran Zakat, Infaq, dan Sedekah (ZIS) menurut Senif pada Baitul Mal Kota Banda Aceh, 2019 50
Distribution of Zakat, Infaq, and Alms (ZIS) by Senif at Baitul Mal of Banda Aceh Municipality, **2019** *50*

3. PENDUDUK DAN KETENAGAKERJAAN/*POPULATION AND EMPLOYMENT* 51

3.1 PENDUDUK 58

POPULATION* *58

3.1.1 Penduduk, Laju Pertumbuhan Penduduk per Tahun, Distribusi Persentase Penduduk, Kepadatan Penduduk, Rasio Jenis Kelamin Penduduk Menurut Kecamatan di Kota Banda Aceh, 2019 58
Population, Annual Population Growth Rate, Percentage Distribution of Population, Population Density, and Population Sex Ratio by Subdistrict in Banda Aceh Municipality, 2019 *58*

3.1.2 Jumlah Penduduk Menurut Kelompok Umur dan Jenis Kelamin di Kota Banda Aceh, 2019 61
Population by Age Group and Sex in Banda Aceh Municipality, 2019 *61*

3.1.3 Jumlah Penduduk Menurut Kecamatan di Kota Banda Aceh, 2015-2019 62
Population by District in Banda Aceh Municipality, 2015-2019 *62*

3.1.4 Jumlah Penduduk Masuk Menurut Jenis Kelamin di Kota Banda Aceh, 2019 63
Imigration by Sex in Banda Aceh Municipality, 2019 *63*

3.1.5 Jumlah Penduduk Keluar Menurut Jenis Kelamin di Kota Banda Aceh, 2019 64
Emigration by Sex in Banda Aceh Municipality, 2019 *64*

Halaman
Page

3.1.6	Jumlah Akte Kependudukan yang Diterbitkan Dinas Kependudukan dan Pencatatan Sipil Kota Banda Aceh, 2019	65
	Number of Resident Certificate Released by Population and Civil Registration Service of Banda Aceh Municipality, 2019	*65*
3.1.7	Jumlah Akte Kelahiran, Kematian, dan Perkawinan yang Diterbitkan Tiap Bulan Oleh Dinas Kependudukan dan Pencatatan Sipil Kota Banda Aceh, 2019	66
	Number of Birth, Death, and Mariage Certificate Realesed Each Month by Population and Civil Registration Service of Banda Aceh Municipality, 2019	*66*
3.1.8	Jumlah Cetak Kartu Keluarga (KK) per Bulan Menurut Kecamatan di Kota Banda Aceh, 2019	67
	Number of Printed Family Cards per Month by Subdistrict in Banda Aceh Municipality, 2019	*67*
3.1.9	Jumlah Cetak Kartu Tanda Penduduk (KTP) per Bulan Menurut Kecamatan di Kota Banda Aceh, 2019	70
	Number of Printed Residence Identification Cards per Month by Subdistrict in Banda Aceh Municipality, 2019	*70*
3.1.10	Jumlah Penduduk Asing Berdasarkan Izin Tinggal Terbatas di Kota Banda Aceh, 2019	73
	Foreign Population by Limited Permition by Nationality and Sex in Banda Aceh Municipality, 2019	*73*
3.1.11	Jumlah Penduduk Asing Berdasarkan Izin Tinggal Tetap Menurut Kewarganegaraan di Kota Banda Aceh, 2019	75
	Foreign Population by Permanent Permition by Nationality and Sex in Banda Aceh Municipality, 2019	*75*
3.2	**KETENAGAKERJAAN**	**76**
	EMPLOYMENT	***76***
3.2.1	Jumlah Penduduk Berumur 15 Tahun Ke atas Menurut Jenis Kegiatan Selama Seminggu yang Lalu dan Jenis Kelamin di Kota Banda Aceh, 2019	76
	Population Aged 15 Years and Over by Type of Activity During The Previous Week and Sex in Banda Aceh Municipality, 2019	*76*

Halaman
Page

3.2.2 Penduduk Berumur 15 Tahun ke Atas Menurut Pendidikan Tertinggi yang Ditamatkan dan Jenis Kegiatan Selama Seminggu yang Lalu di Kota Banda Aceh, 2019 77
Population 15 Years of Age and Over by Educational Attainment and Type of Activity During the Previous Week in Banda Aceh Municipality, 2019 ..... *77*

3.2.3 Penduduk Berumur 15 Tahun Ke Atas yang Bekerja Selama Seminggu yang Lalu Menurut Status Pekerjaan Utama dan Jenis Kelamin di Kota Banda Aceh, 2019 79
Population 15 Years of Age and Over who Worked During The Previous Week by Main Employment Status and Sex in Banda Aceh Municipality, 2019 ..... *79*

3.2.4 Jumlah Pencari Kerja Terdaftar pada Dinas Tenaga Kerja Menurut Pendidikan dan Jenis Kelamin di Kota Banda Aceh, 2019 80
Number of Job Seekers Registered on Employment Service by Education and Sex in Banda Aceh Municipality, 2019 ..... *80*

3.2.5 Jumlah Pencari Kerja Belum Ditempatkan oleh Dinas Tenaga Kerja Menurut Kelompok Umur dan Jenis Kelamin di Kota Banda Aceh, 2019 81
Number of Registered Job Seeker Unemployed by Employment Service by Age Group and Sex in Banda Aceh Municipality, 2019 ..... *81*

3.2.6 Jumlah Pencari Kerja Terdaftar pada Dinas Tenaga Kerja Menurut Jenis Kelamin di Kota Banda Aceh, 2019 82
Number of Registered Job Seekers on Employment Service by Sex in Banda Aceh Municipality, 2019 ..... *82*

3.2.7 Jumlah Pencari Kerja Belum Ditempatkan oleh Dinas Tenaga Kerja Menurut Pendidikan dan Jenis Kelamin di Kota Banda Aceh, 2019 ... 83
Number of Job Seekers Unemployed by Employment Service by Education and Sex in Banda Aceh Municipality, 2019 ..... *83*

3.2.8 Jumlah Siswa dalam Pelatihan Balai Latihan Kerja Menurut Sub Kejuruan dan Jenis Kelamin di Kota Banda Aceh, 2019 84
Number of Student In Job Training Office by Job Field and Sex in Banda Aceh Municipality, 2019 ..... *84*

Halaman
Page

4. SOSIAL DAN KESEJAHTERAAN RAKYAT/*SOCIAL AND WELFARE* **86**

4.1 PENDIDIKAN **109**

EDUCATION ***109***

4.1.1 Jumlah Sekolah, Guru, dan Murid Taman Kanak-Kanak (TK) di Bawah Kementerian Pendidikan dan Kebudayaan Menurut Kecamatan di Kota Banda Aceh, 2018/2019 dan 2019/2020 109
Number of Schools, Teachers, and Pupils in Kindergarten Under The Ministry of Education and Culture by Subdistrict in Banda Aceh Municipality, 2018/2019 and 2019/2020 ..... *109*

4.1.2 Jumlah Sekolah, Guru, dan Murid Raudatul Athfal (RA) di Bawah Kementerian Agama Menurut Kecamatan di Kota Banda Aceh, 2018/2019 dan 2019/2020 112
Number of Schools, Teachers, and Pupils in Raudatul Athfal (RA) Under The Ministry of Religious Affairs by Subdistrict in Banda Aceh Municipality, 2018/2019 and 2019/2020 ..... *112*

4.1.3 Jumlah Sekolah, Guru, dan Murid Sekolah Dasar (SD) di Bawah Kementerian Pendidikan dan Kebudayaan Menurut Kecamatan di Kota Banda Aceh, 2018/2019 dan 2019/2020 113
Number of Schools, Teachers, and Pupils in Primary Schools Under The Ministry of Education and Culture by Subdistrict in Banda Aceh Municipality, 2018/2019 and 2019/2020 ..... *113*

4.1.4 Jumlah Sekolah, Guru, dan Murid Madrasah Ibtidaiyah (MI) di Bawah Kementerian Agama Menurut Kecamatan di Kota Banda Aceh, 2018/2019 dan 2019/2020 116
Number of Schools, Teachers, and Pupils in Madrasah Ibtidaiyah (MI) Under The Ministry of Religious Affairs by Subdistrict in Banda Aceh Municipality, 2018/2019 and 2019/2020 ..... *116*

4.1.5 Jumlah Sekolah, Guru, dan Murid Sekolah Menengah Pertama (SMP) di Bawah Kementerian Pendidikan dan Kebudayaan Menurut Kecamatan di Kota Banda Aceh, 2018/2019 dan 2019/2020 119
Number of Schools, Teachers, and Pupils in Junior High Schools Under The Ministry of Education and Culture by Subdistrict in Banda Aceh Municipality, 2018/2019 and 2019/2020 ..... *119*

Halaman
Page

4.1.6 Jumlah Sekolah, Guru, dan Murid Madrasah Tsanawiyah (MTs) di Bawah Kementerian Agama Menurut Kecamatan di Kota Banda Aceh, 2018/2019 dan 2019/2020 122
Number of Schools, Teachers, and Pupils in Madrasah Tsanawiyah (MTs) Under The Ministry of Religious Affairs by Subdistrict in Banda Aceh Municipality, 2018/2019 and 2019/2020 ..... *122*

4.1.7 Jumlah Sekolah, Guru, dan Murid Sekolah Menengah Atas (SMA) di Bawah Kementerian Pendidikan dan Kebudayaan Menurut Kecamatan di Kota Banda Aceh, 2018/2019 dan 2019/2020 125
Number of Schools, Teachers, and Pupils in Senior High Schools Under The Ministry of Education and Culture by Subdistrict in Banda Aceh Municipality, 2018/2019 and 2019/2020 ..... *125*

4.1.8 Jumlah Sekolah, Guru, dan Murid Sekolah Menengah Kejuruan (SMK) di Bawah Kementerian Pendidikan dan Kebudayaan Menurut Kecamatan di Kota Banda Aceh, 2018/2019 dan 2019/2020 128
Number of Schools, Teachers, and Pupils in Vocational High Schools Under The Ministry of Education and Culture by Subdistrict in Banda Aceh Municipality, 2018/2019 and 2019/2020 ..... *128*

4.1.9 Jumlah Sekolah, Guru, dan Murid Madrasah Aliyah (MA) di Bawah Kementerian Agama Menurut Kecamatan di Kota Banda Aceh, 2018/2019 dan 2019/2020 131
Number of Schools, Teachers, and Pupils in Madrasah Aliyah (MA) Under the Ministry of Religious Affairs by Subdistrict in Banda Aceh Municipality, 2018/2019 and 2019/2020 ..... *131*

4.1.10 Jumlah Desa[1]/Kelurahan yang Memiliki Fasilitas Sekolah Menurut Kecamatan dan Tingkat Pendidikan di Kota Banda Aceh, 2014–2019 134
Number of Villages[1] Having Educational Facilities by Subdistrict and Educational Level in Banda Aceh Municipality, 2014– 2019 ..... *134*

4.1.11 Angka Partisipasi Murni (APM) dan Angka Partisipasi Kasar (APK) Menurut Jenjang Pendidikan di Kota Banda Aceh, (2018)–(2019) 139
Net Participation Rates and Gross Participation Rates by Educational Level in Banda Aceh Municipality, (2018)–(2019) *139*

Halaman
Page

4.1.12 Persentase Penduduk Berumur 15 Tahun ke Atas yang Melek Huruf Menurut Golongan Umur di Kota Banda Aceh, (2018)–(2019) 140
Percentage of Literate People Aged 15 Years and Over by Age Group in Banda Aceh Municipality, (2018)–(2019) *140*

4.1.13 Persentase Penduduk Usia 7–24 Tahun Menurut Jenis Kelamin, Kelompok Umur Sekolah, dan Partisipasi Sekolah, (2017)–(2019)..... 141
Percentage of Population Aged 7–24 Years by Sex, School Age Group, and School Participation, (2017)–(2019) *141*

4.1.14 Jumlah Sekolah, Guru, dan Murid pada Pendidikan Anak Usia Dini (PAUD) Menurut Kecamatan di Kota Banda Aceh, 2019 144
Number of School, Teacher, and Student in State Madrasah Ibtidaiyah by Sub-district in Banda Aceh Municipality, 2019..... *144*

4.1.15 Jumlah Lulusan dan Siswa Putus Sekolah pada Sekolah Dasar (SD)/ Sederajat di Kota Banda Aceh, 2019 145
Number of Graduated and Dropout Student at Elementary School in Banda Aceh Municipality, 2019..... *145*

4.1.16 Jumlah Lulusan dan Siswa Putus Sekolah pada Sekolah Menengah Pertama Negeri/Swasta di Kota Banda Aceh, 2019 146
Number of Graduated and Dropout Student at Junior High School in Banda Aceh Municipality, 2019..... *146*

4.1.17 Jumlah Mahasiswa dan Dosen Perguruan Tinggi Swasta/Akademi di Kota Banda Aceh, 2019 147
Number of Student and Lecturer by Private University/ Academy in Banda Aceh Municipality, 2019..... *147*

4.1.18 Jumlah Program Studi Menurut Fakultas dan Strata di Universitas Syiah Kuala, 2019 149
Number of Majors by Faculty and Degree in Syiah Kuala University, 2019..... *149*

4.1.19 Jumlah Dosen Menurut Fakultas di Universitas Syiah Kuala, 2019 150
Number of Lecturers by Faculty in Syiah Kuala University, 2019 ..... *150*

4.1.20 Jumlah Mahasiswa Menurut Fakultas di Universitas Syiah Kuala, 2019 151
Number of Students by Faculty in Syiah Kuala University, 2019..... *151*

Halaman
Page

4.1.21 Jumlah Dosen Menurut Jurusan di Universitas Islam Negeri Ar-Raniry, 2019 152
Number of Lecturer by Faculty in Ar–Raniry Islamic State University, 2019 ..... *152*

4.1.22 Jumlah Mahasiswa Menurut Jurusan di Universitas Islam Negeri Ar-Raniry, 2019 153
Number of Students by Faculty in Ar–Raniry Islamic State University, 2019 ..... *153*

4.1.23 Banyaknya Gampong yang Memiliki Perpustakaan Menurut Kecamatan di Kota Banda Aceh, 2019 154
Number of Village with Library by District in Banda Aceh Municipality, 2019 ..... *154*

4.1.24 Jumlah Pengunjung Perpustakaan Daerah Kota Banda Aceh, 2019 . 156
Number of Visitors of Banda Aceh Regional Library, 2019 ..... *156*

4.1.25 Jumlah Peserta Didik dan Pembina Pramuka Kwartir Cabang Kota Banda Aceh, 2019 157
Number of Scout Member and Guard of Regency Council in Banda Aceh Municipality, 2019 ..... *157*

4.2 KESEHATAN 158
HEALTH* *158

4.2.1 Jumlah Desa[1]/Kelurahan Yang Memiliki Sarana Kesehatan Menurut Kecamatan di Kota Banda Aceh, 2014–2019 158
Number of Villages[1] Having Health Facilities in Banda Aceh Municipality, 2014–2019 ..... *158*

4.2.2 Jumlah Tenaga Kesehatan Menurut Kecamatan di Puskesmas Kota Banda Aceh, (2019) 164
Number of Medical Personnel by Subdistrict in Public Health Center of Banda Aceh Municipality, (2019) *164*

4.2.3 Persentase Penduduk yang Mempunyai Keluhan Kesehatan Selama Sebulan Terakhir Menurut Jenis Kelamin di Kota Banda Aceh, 2019 166
Percentage of People Who Had Health Complaint During a Month Prior to The Survey by Sex in Banda Aceh Municipality, 2019 ..... *166*

Halaman
Page

4.2.4 Jumlah Rumah Sakit Umum, Rumah Sakit Khusus, Rumah Sakit/ Rumah Bersalin, Puskesmas, Klinik/Balai Kesehatan, Posyandu, dan Polindes Menurut Kecamatan di Kota Banda Aceh, 2018 dan 2019 .. 167
Number of General Hospital, Special Hospital, Maternity Hospital and Public Health Center, Medical Clinic, Integrated Service Post, Village maternity Cottage by Subdistrict in Banda Aceh Municipality, 2018 and 2019 ..... *167*

4.2.5 Jumlah Tempat Tidur yang Tersedia di Rumah Sakit dalam Kota Banda Aceh, (2019)..... 170
Number of Room and Bed Available at Hospital in Banda Aceh Municipality, (2019)..... *170*

4.2.6 Jumlah Tenaga Kesehatan di Rumah Sakit dalam Kota Banda Aceh, (2019) 171
Number of Paramedics at Hospital by Type in Banda Aceh Municipality, (2019) *171*

4.2.7 Jumlah Kasus Penyakit Menurut Kecamatan dan Jenis Penyakit di Puskesmas Kota Banda Aceh, (2019) 172
Number of Disease by Subdistrict and Type of Disease in Public Health Center of Banda Aceh Municipality, (2019)..... *172*

4.2.8 10 Penyakit Terbesar dengan Penanganan Rawat Jalan pada Puskesmas di Kota Banda Aceh, (2019) 173
10 Biggest Diseas with Outpatient Treatment on Public Health Center of Banda Aceh Municipality, (2019)..... *173*

4.2.9 Jumlah Kunjungan Pasien Askes, Umum, Jamkesmas, dan JKA di Puskesmas Kota Banda Aceh, (2019) 174
Number of General Patient and Patient with Insurance in Public Health Center of Banda Aceh Municipality, (2019)..... *174*

4.2.10 Jumlah Ibu Hamil, Melakukan Kunjungan K1, K4 dan Mendapat Tablet Zat Besi (Fe) di Puskesmas Kota Banda Aceh, 2013-2019 176
Number of Non Medical Workers at Public Health Center n Public Health Center of Banda Aceh Municipality, 2013-2019 ..... *176*

Halaman
Page

4.2.11 Jumlah Kelahiran Bayi yang Ditangani Puskesmas di Kota Banda Aceh, (2019) 177
Number of Infant Birth Treated by Public Health Center in Banda Aceh Municipality, (2019) *177*

4.2.12 Banyaknya Kelahiran Menurut Penolong Kelahiran di Kota Banda Aceh, 2013-2019 178
Number of Births by Birth Attendant in Banda Aceh Municipality, 2013-2019 ..... *178*

4.2.13 Jumlah Bayi Lahir, Bayi Berat Badan Lahir Rendah (BBLR), dan Bergizi Kurang di Puskesmas Kota Banda Aceh, (2019) 179
Number of Births, Babies with Low Birth Weights (LBW), and Malnutrion in Public Health Center of Banda Aceh Municipality, (2019) *179*

4.2.14 Jumlah Kematian Bayi Umur 0-1 Tahun yang Ditangani Puskesmas di Kota Banda Aceh, (2019) 180
Number of Infant Death Treated by Public Health Center in Banda Aceh Municipality, (2019) *180*

4.2.15 Jumlah Ibu Maternal yang Ditangani Puskesmas di Kota Banda Aceh, (2019) 181
Number of Maternal Treated by Public Health Center in Banda Aceh Municipality, (2019) *181*

4.2.16 Jumlah Kematian Ibu Maternal yang Ditangani Puskesmas di Kota Banda Aceh, (2019) 182
Number of Maternal Death Treated by Public Health Center in Banda Aceh Municipality, (2019) *182*

4.2.17 Jumlah Balita di Kota Banda Aceh, (2019) 183
Number of Under Five Years Childs in Banda Aceh Municipality, (2019) *183*

4.2.18 Banyaknya Balita yang Pernah Mendapat Imunisasi Menurut Jenis Imunisasi di Puskesmas Kota Banda Aceh, (2019) 184
Number of Toddler Birth Treated by Public Health Center in Banda Aceh Municipality, (2019) *184*

Halaman
Page

4.2.19 Jumlah Kunjungan Bayi dan Balita Dengan KMS pada Posyandu Kota Banda Aceh, (2019) 187
Number og Baby and Infant Visit With Growth Card in Health Service Post of Banda Aceh Municipality, (2019) *187*

4.2.20 Jumlah Cakupan Bulan Imunisasi Anak Sekolah (BIAS)Kota Banda Aceh, (2019) 188
Coverage Number on Student Immunization in Banda Aceh Municipality, (2019) *188*

4.2.21 Jumlah Sekolah yang Mendapat Penyuluhan Tentang Kesehatan Reproduksi (Kespro) Menurut Puskesmas di Kota Banda Aceh, (2019) 189
Number of Schools Get Counseling About Reproductive Health by District and Public Health Center in Banda Aceh Municipality, (2019) ... *189*

4.2.22 Laporan Kasus Baru Kesehatan Jiwa di Kota Banda Aceh, (2019)..... 190
Report of New Cases of Mental Health in Banda Aceh Municipality, (2019) *190*

4.2.23 Jumlah Penyalahguna Narkoba yang Sudah Menjalani Rehabilitasi Rawat Jalan Menurut Jenis Kelamin di Kota Banda Aceh, (2019)..... 191
Number of Drug Addicts Who Have Underwent Outpatient Rehabilitation by Sex in Banda Aceh Municipality, (2019)..... *191*

4.3 AGAMA DAN SOSIAL LAINNYA 192
RELIGION AND OTHER SOCIAL AFFAIRS 192

4.3.1 Jumlah Penduduk Menurut Kecamatan dan Agama yang Dianut di Kota Banda Aceh, 2018[1] 192
Population by Subdistrict and Religion, 2018[1] *192*

4.3.2 Jumlah Tempat Peribadatan Menurut Kecamatan di Kota Banda Aceh, 2019 193
Number of Places of Worship by Subdistrict and Religion, 2019..... *193*

4.3.3 Jumlah Desa/Kelurahan yang Mengalami Bencana Alam[1] Menurut Kecamatan di Kota Banda Aceh, 2011– 2018 194
Number of Villages that Had Natural Disaster[1] by Subdistrict in Banda Aceh Municipality, 2011– 2018 ..... *194*

Halaman
Page

4.3.4 Jumlah Jemaah Haji yang Diberangkatkan ke Tanah Suci Mekah Menurut Kecamatan di Kota Banda Aceh, (2017)–(2019)..... 197
Number of Hajj Pilgrims Departured to the Holyland of Mecca by Subdistrict in Banda Aceh Municipality, (2017)–(2019)..... 197

4.3.5 Jumlah Nikah, Talak dan Cerai, 2017–2019..... 198
Number of Marriages and Divorces, 2017–2019..... 198

4.3.6 Jumlah Perkara Diterima kementerian Syar'iyah Kelas I - A Berdasarkan Jenis di Kota Banda Aceh, 2019..... 201
Number of Case Received in Shariah Court by Type in Banda Aceh Municipality, 2019..... 201

4.3.7 Jumlah Perkara Diputuskan Mahkamah Syar'iyah Kelas I - A Berdasarkan Jenis di Kota Banda Aceh, 2019..... 205
Number of Verdict Case in Shariah Court by Type in Banda Aceh Municipality, 2019..... 205

4.3.8 Jumlah Penyandang Masalah Kesejahteraan Sosial (PMKS) per KK yang Mendapat Bantuan di Kota Banda Aceh, 2019..... 209
Number of Disable Social Welfare Problem and Had Helped in Banda Aceh Municipality, 2019..... 209

4.3.9 Jumlah Orang Dengan Kecacatan Berat (ODKB) yang Mendapat Bantuan di Kota Banda Aceh, 2019..... 211
Number of Disability Problem and Had Helped in Banda Aceh Municipality, 2019..... 211

4.3.10 Jumlah Karang Taruna/Pemuda Gampong di Kota Banda Aceh, 2019..... 212
Number of Local Youth Group in Banda Aceh Municipality, 2019..... 212

4.3.11 Daftar Organisasi Kemasyarakatan Pemuda (OKP) di Kota Banda Aceh, 2019..... 213
Youth Community Organization in Banda Aceh Municipatility, 2019.. 213

4.3.12 Jumlah Lembaga Pemberdayaan Masyarakat Gampong di Kota Banda Aceh, 2019..... 217
Number of Institute for Community Empowerment Village in Banda Aceh Municipality, 2019..... 217

Halaman
Page

4.3.13	Jumlah PKK Menurut Kecamatan di Kota Banda Aceh, 2019	218
	Number of PKK by District in Banda Aceh Municipality, 2019	*218*
4.3.14	Jumlah Organisasi Sosial, LSM, dan OKP di Kota Banda Aceh, 2019	219
	Number of Social Organization and Foundation in Banda Aceh Municipality, 2019	*219*
4.3.15	Jumlah Lapangan Olahraga Menurut Cabang Olahraga di Kota Banda Aceh, 2019	220
	Number of Sport Facilities in Banda Aceh Municipality, 2019	*220*
4.3.16	Jumlah Dayah di Kota Banda Aceh, 2019	222
	Number of Dayah in Banda Aceh Municipality, 2019	*222*
4.3.17	Jumlah Masjid Terdaftar di Dinas Syariat Islam Kota Banda Aceh, 2019	223
	Number of Dayah Registered in Islamic Syariah Office in Banda Aceh Municipality, 2019	*223*
4.3.18	Jumlah Klinik Keluarga Berencana (KKB) dan Pos Pelayanan Keluarga Berencana Desa (PPKBD) Menurut Kecamatan di Kota Banda Aceh, 2018	224
	Number of Family Planning Clinic and Village Family Planning Service Post by District in Banda Aceh Municipality, 2018	*224*
4.3.19	Data Kekerasan Terhadap Anak di Kota Banda Aceh2019	225
	Number of Child Abuse in Banda Aceh Municipality, 2019	*225*
4.3.20	Data Kekerasan Terhadap Perempuan di Kota Banda Aceh, 2019	226
	Number of Woman Abuse in Banda Aceh Municipality, 2019	*226*
4.3.21	Jumlah Kejadian Kebakaran dan Kerusakan di Kota Banda Aceh, 2019	227
	Number of Fire Disaster and Damage in Banda Aceh Municipality, 2019	*227*
4.3.22	Keberadaan Sistem Peringatan Dini Tsunami dan di Kota Banda Aceh, 2019	229
	Number of Tsunami Early Warning System in Banda Aceh Municipality, 2019	*229*
4.3.23	Keberadaan Bangunan Evakuasi di Kota Banda Aceh, 2019	230
	Number of Escape Buildings in Banda Aceh Municipality, 2019	*230*

Halaman
Page

4.4 KEMISKINAN DAN PEMBANGUNAN MANUSIA 231
POVERTY AND HUMAN DEVELOPMENT 231

4.4.1 Garis Kemiskinan, Jumlah, dan Persentase Penduduk Miskin, (2012)–(2019) 231
Poverty Line, Number, and Percentage of Poor People, (2012)–(2019)... 231

4.4.2 Indeks Kedalaman Kemiskinan dan Indeks Keparahan Kemiskinan di kota Banda Aceh, (2012)–(2019) 232
Poverty Gap Index and Poverty Severity Index in Banda Aceh Municipality, (2012)–(2019)..... 232

4.4.3 Indeks Pembangunan Manusia (IPM) dan Indeks Pembangunan Gender (IPG) Kota Banda Aceh, 2016-2019 233
Human Development Index (HDI) of Banda Aceh Municipality, 2016-2019..... 233

4.4.4 Komponen Penyusun IPM Kota Banda Aceh, 2016-2019 234
HDI Component of Banda Aceh Municipality, 2016-2019..... 234

4.5 PERUMAHAN DAN LINGKUNGAN HIDUP 235
HOUSING AND ENVIRONMENTAL 235

4.5.1 Persentase Rumah Tangga Berdasarkan Status Penguasaan Bangunan Tempat Tinggal di Kota Banda Aceh, 2017-2019 235
Percentage of Household by Dwelling Ownership in Banda Aceh Municipality, 2017-2019..... 235

4.5.2 Persentase Rumah Tangga Berdasarkan Luas Lantai di Kota Banda Aceh (m^2), 2017-2019 236
Percentage of Household by Floor Area in Banda Aceh Municipality (m^2), 2017-2019 236

4.5.3 Persentase Rumah Tangga Berdasarkan Jenis Dinding Terluas di Kota Banda Aceh, 2017-2019..... 237
Percentage of Household by Wall Main Material in Banda Aceh Municipality, 2017-2019..... 237

4.5.4 Persentase Rumah Tangga Berdasarkan Sumber Penerangan di Kota Banda Aceh, 2017-2019..... 238
Percentage of Household by Lighting Source in Banda Aceh Municipality, 2017-2019..... 238

Halaman
Page

4.5.5 Persentase Rumah Tangga Berdasarkan Sumber Air Minum di Kota Banda Aceh, 2017-2019 239
Percentage of Household by Drinking Water Source in Banda Aceh Municipality, 2017-2019 ..... *239*

4.5.6 Persentase Rumah Tangga Berdasarkan Fasilitas Tempat Buang Air Besar di Kota Banda Aceh, 2017-2019 240
Percentage of Household by Toilet Facility in Banda Aceh Municipality, 2017-2019 ..... *240*

4.5.7 Rasio Bangunan ber IMB per Satuan Bangunan di Kota Banda Aceh, 2019 241
Certified Building Ratio in Banda Aceh Municipality, 2019 ..... *241*

4.5.8 Aliran Sampah di Kota Banda Aceh, 2018-2019 242
Waste Stream in Banda Aceh Municipality, 2018-2019 ..... *242*

4.5.9 Banyaknya Gampong yang Mendapatkan Pelayanan Pengangkutan Sampah di Kota Banda Aceh, 2019 243
Number of Village Get Garbage Transportation Services in Banda Aceh Municipality, 2019 ..... *243*

4.5.10 Unit Pelayanan Kebersihan di Kota Banda Aceh 2019 ..... *244*
Cleaning Services Unit in Banda Aceh Municipality, 2019 ..... *244*

4.5.11 Pengelolaan Sampah Daur Ulang di Kota Banda Aceh, 2019 245
Recycled Garbage Management in Banda Aceh Municipality, 2019 ..... *245*

4.6 POLITIK DAN PENEGAKAN HUKUM 246
POLITICS AND LAW ENFORCEMENT* *246

4.6.1 Jumlah Pemilih Tetap (DPT) per Kecamatan dalam Wilayah Kota Banda Aceh pada Pemilu Serentak Tahun, 2019 246
Number of Voting According Sub District in Banda Aceh Municipality, 2019 ..... *246*

4.6.2 Banyaknya Jumlah Suara Pada Pemilu (Legislatif dan Presiden) Berdasarkan Kecamatan di Kota Banda Aceh, 2019 247
Number of Votes on Election (Parliamentary and Presidential) by Sub District in Banda Aceh Municipality, 2019 ..... *247*

4.6.3 Banyaknya Perolehan Suara Hasil Pemilu DPR Berdasarkan Partai dan Kecamatan di Kota Banda Aceh, 2019 249
General Election Result for National Parliament Based on The Party and Subdistrict in Banda Aceh Municipality, 2019 ..... *249*

Halaman
Page

4.6.4 Jumlah Perkara Pidana Diselesaikan Kejaksaan Negeri Kota Banda Aceh, 2019 251
Number of Crime Verdict by Type in Banda Aceh Municipality, 2019 ..... *251*

4.6.5 Jumlah Tambahan Tahanan Kejaksaan Negeri Kota Banda Aceh, 2019 252
Number of Newcomer Prisoner in Banda Aceh Municipality, 2019 ..... *252*

4.6.6 Jumlah Putusan di Pengadilan Negeri Banda Aceh, 2017-2019 253
Number of Verdicts in District Court of Banda Aceh, 2017-2019 ..... *253*

4.6.7 Jumlah Terdakwa Menurut Jenis Kelamin di Pengadilan Negeri Banda Aceh, 2019 254
Number of Defendants by Sex in District Court of Banda Aceh, 2019 ..... *254*

4.6.8 Jumlah Terdakwa Menurut Kelompok Umur di Pengadilan Negeri Banda Aceh, 2019 255
Number of Defendants by Group Age in District Court of Banda Aceh, 2019 ..... *255*

4.6.9 Jumlah Kasus di Pengadilan Negeri Banda Aceh Setiap Bulan, 2019 256
Number of Cases in District Court of Banda Aceh per Month, 2019 ..... *256*

4.6.10 Penyelesaian Kasus Pelanggaran Perda/ Qanun Syariat di Kota Banda Aceh, 2019 257
Adjudication of Syariah Violation Case in Banda Aceh Municipality, 2019 ..... *257*

4.6.11 Penyelesaian Kasus Pelanggaran Perda/ Qanun Syariat di Kota Banda Aceh, 2019 258
Adjudication of Syariah Violation Case in Banda Aceh Municipality, 2019 ..... *258*

4.6.12 Jumlah Kejahatan per Jenis Kejahatan di Kota Banda Aceh, 2017-2019 259
Number of Crimes per Crime Type in Banda Aceh Municipality, 2017-2019 ..... *259*

4.6.13 Jumlah Bhabinkamtibmas (Bhayangkara Pembina Keamanan dan Ketertiban Masyarakat) per Kecamatan di Kota Banda Aceh, 2019 ... 261
Number of Petty Officer of Public Security and Order in Banda Aceh Municipality, 2019 ..... *261*

Halaman
Page

5. PERTANIAN, KEHUTANAN, PETERNAKAN, DAN PERIKANAN/ *AGRICULTURE, FORESTRY, LIVESTOCK, AND FISHERY* **262**

5.1 HORTIKULTURA **268**

HORTICULTURE ***268***

5.1.1 Luas Panen Tanaman Sayuran Menurut Kecamatan dan Jenis Tanaman (ha) di Kota Banda Aceh, (2018) dan (2019) 268
Harvested Area of Vegetables by Subdistrict and Kind of Plant (ha) in Banda Aceh Municipality, (2018) and (2019) *268*

5.1.2 Produksi Tanaman Sayuran Menurut Kecamatan dan Jenis Tanaman (ton) di Kota Banda Aceh, (2018) dan (2019) 277
Production of Vegetables by Subdistrict and Kind of Plant (ton) in Banda Aceh Municipality, (2018) dan (2019) *277*

5.1.3 Luas Panen Tanaman Sayuran dan Buah–Buahan Semusim Menurut Jenis Tanaman (ha) , (2016)–(2019) 286
Harvested Area of Seasonal Vegetables and Fruits by Kind of Plant (ha), (2016)–(2019) *286*

5.1.4 Produksi Tanaman Sayuran dan Buah–Buahan Semusim Menurut Jenis Tanaman (ton), (2016)–(2019) 287
Production of Seasonal Vegetables and Fruits by Kind of Plant (ha), (2016)–(2019) *287*

5.1.5 Luas Panen Tanaman Biofarmaka Menurut Kecamatan dan Jenis Tanaman (m^2), (2018) dan (2019) 288
Harvested Area of Medicinal Plants by Subdistrict and Kind of Plant (m^2), (2018) and (2019) *288*

5.1.6 Produksi Tanaman Biofarmaka Menurut Kecamatan dan Jenis Tanaman (kg) di Kota Banda Aceh, (2018) and (2019) 295
Production of Medicinal Plants by Subdistrict and Kind of Plant (kg) in Banda Aceh Municipality, (2018) and (2019) *295*

5.1.7 Luas Panen Tanaman Biofarmaka Menurut Jenis Tanaman (m^2) di Kota Banda Aceh, (2016)–(2019) 302
Harvested Area of Medicinal Plants by Kind of Plant (m^2) in Banda Aceh Municipality, (2016)–(2019) *302*

5.1.8 Produksi Tanaman Biofarmaka Menurut Jenis Tanaman (kg) di Kota Banda Aceh, (2016)–(2019) 303
Production of Medicinal Plants by Kind of Plant (kg) in Banda Aceh Municipality, (2016)–(2019) *303*

Halaman
Page

5.1.9 Luas Panen Tanaman Hias Menurut Kecamatan dan Jenis Tanaman (m^2) di Kota Banda Aceh, (2018) and (2019) 304
Harvested Area of Ornamental Plants by Subdistrict and Kind of Plant (m^2) in Banda Aceh Municipality, (2018) and (2019) *304*

5.1.10 Produksi Tanaman Hias Menurut Kecamatan dan Jenis Tanaman (tangkai) di Kota Banda Aceh, (2018) and (2019) 312
Production of Ornamental Plants by Subdistrict and Kind of Plant (stalks) in Banda Aceh Municipality, (2018) and (2019) *312*

5.1.11 Luas Panen Tanaman Hias Menurut Jenis Tanaman (m^2) di Kota Banda Aceh, (2016)–(2019) 320
Harvested Area of Ornamental Plants by Kind of Plant (m^2) in Banda ACeh Municipality, (2016)–(2019) *320*

5.1.12 Produksi Tanaman Hias Menurut Jenis Tanaman (tangkai) di Kota Banda Aceh, (2016)–(2019) 321
Production of Ornamental Plants by Kind of Plant (stalks) di Kota Banda Aceh, (2016)–(2019) *321*

5.1.13 Produksi Buah-buahan Menurut Kecamatan dan Jenis Tanaman (ton) di Kota Banda Aceh, (2018) and (2019) 322
Production of Fruits by Subdistrict and Kind of Plant (ton) in Banda Aceh Municipality, (2018) and (2019) *322*

5.1.14 Produksi Buah–Buahan dan Sayuran Tahunan Menurut Jenis Tanaman (ton), (2016)–(2019) 331
Production of Annual Fruits and Vegetables by Kind of Plant (ton), (2016)–(2019) *331*

5.2 TANAMAN PANGAN 332
FOOD CROPS 332

5.2.1 Luas Panen, Produktivitas, dan Produksi Padi Menurut Kecamatan (ha) di Kota Banda Aceh, (2019) 332
Harvested Area, Productivity, dan Production of Paddy by Subdistrict (ha) in Banda Aceh Municipality, (2019) *332*

5.2.2 Produksi Padi [1] dan Beras Menurut Kecamatan (ha) di Kota Banda Aceh, (2019) 333
Paddy and Rice Production [1] by Subdistrict (ha) in Banda Aceh Municipality, (2019) *333*

Halaman
Page

5.3 PETERNAKAN

LIVESTOCK

5.3.1 Populasi Ternak di Kota Banda Aceh, 2015-2019 334
Cattle Population in Banda Aceh Municipality, 2015-2019..... 334

5.3.2 Jumlah Pemotongan Hewan di Rumah Potong Hewan (RPH) dan Rumah Potong Unggas (RPU) di Kota Banda Aceh, 2015-2019 335
Number of Cattle Slaughted at Cattle and Fowl Slaugther Housein Banda Aceh Municipality, 2015-2019 335

5.3.3 Jumlah Pemotongan Hewan di Luar Rumah Potong Hewan (RPH) dan Rumah Potong Unggas (RPU) di Kota Banda Aceh, 2015-2019 .. 336
Number of Cattle Slaughted outside The Cattle and Fowl Slaugther House in Banda Aceh Municipality, 2015-2019 336

5.3.4 Produksi Telur Unggas di Kota Banda Aceh, 2015-2019..... 337
Eggs Poultry Production in Banda Aceh Municipality, 2015-2019..... 337

5.3.5 Pemasukan Telur Unggas dari Luar Daerah di Kota Banda Aceh, 2015-2019..... 338
Number of Eggs Poultry From Outside Region in Banda Aceh Municipality, 2015-2019..... 338

5.3.6 Banyaknya Pemberantasan Rabies di Kota Banda Aceh, 2015-2019. 339
Number of Rabies Demolition in Banda Aceh Municipality, 2015-2019..... 339

5.3.7 Banyaknya Vaksinasi ND yang Telah Diberikan di Kota Banda Aceh, 2015-2019..... 340
Number of ND Vaccination Given in Banda Aceh Municipality, 2015-2019..... 340

5.4 PERIKANAN 341

FISHERY..... 341

5.4.1 Nilai Produksi Perikanan Menurut Subsektor di Kota Banda Aceh (ribu rupiah), 2019 341
Fishery Production Values by Subsectorin Banda Aceh Municipality (thousand rupiahs), 2019..... 341

5.4.2 Jumlah Perahu/Kapal Perikanan Laut Menurut Kategori Perahu/ Kapal di Kota Banda Aceh, 2015-2019..... 342
Number Of Marine Fishery Boats By Type Of Boat in Banda Aceh Municipality, 2015-2019..... 342

Halaman
Page

5.4.3 Jumlah Unit Penangkap Perikanan Laut Menurut Jenis Alat Penangkapan di Kota Banda Aceh, 2015-2019 343
Number Of Marine Fishing Units By Fishing Gear In Banda Aceh Municipality, 2015-2019 ..... *343*
5.4.4 Data Bidang Tambak di Kota Banda Aceh, 2019 344
Fishpond Data in Banda Aceh Municipality, 2019 ..... *344*
5.4.5 Jumlah Nelayan dan Petani Ikan di Kota Banda Aceh, 2015-2019 346
Number of Fisherman and Fishery Farmers In Banda Aceh Municipality, 2015-2019 ..... *346*
5.4.6 Jumlah Kelompok Tani Tambak dan Nelayan Menurut Kecamatan di Kota Banda Aceh, 2019 347
Number of Fishpond Farmer Group and Fisherman Group in Banda Aceh Municipality, 2019 ..... *347*

6. INDUSTRI, PERTAMBANGAN, DAN ENERGI/INDUSTRY, *MINING, AND ENERGY* **348**
6.1 ENERGI **354**
ENERGY ***354***

6.1.1 Daya Terpasang, Produksi, dan Distribusi Listrik PT. PLN (Persero) pada Cabang/Ranting PLN Menurut Kecamatan di Kota Banda Aceh, 2019 354
Installed Electricity Power, Production, and Distribution of PT. PLN (Persero) at PLN Branch by Subdistrict in Banda Aceh Municipality, 2019 ..... *354*
6.1.2 Jumlah Pelanggan Listrik Menurut Kecamatan di Kota Banda Aceh, 2015–2019 355
Number of Electricity Customers by Subdistrict in Banda Aceh Municipality, 2015–2019 ..... *355*
6.1.3 Jumlah Pelanggan dan Air yang Disalurkan Menurut Kecamatan di Kota Banda Aceh, 2019 356
Number of Customers and Distributed Water by Subdistrict in Banda Aceh Municipality, 2019 ..... *356*
6.1.4 Realisasi Perkembangan Sambungan Baru PDAM Tirta Daroy di Kota Banda Aceh, 2017-2019 357
Realization of New Connection Progress of PDAM Tirta Daroy in Banda Aceh Municipality, 2017-2019 ..... *357*

Halaman
Page

6.1.5	Perkembangan Jumlah Pelanggan Air Minum yang Disalurkan PDAM Tirta Daroy di Kota Banda Aceh Selama Tahun 2019	358
	Trend of Water Supply Customers's Number Distributed by Local Water Supply Company (PDAM Tirta Daroy) in Banda Aceh Municipality during 2019	*358*
6.1.6	Banyaknya Air Minum yang Disalurkan PDAM Tirta Daroy ke Pelanggan Setiap Bulan di Kota Banda Aceh, 2019	359
	Number of Water Supply Distributed to Customers by Local Water Supply Company (PDAM Tirta Daroy) Every Month in Banda Aceh Municipality, 2019	*359*
6.1.7	Data Kelistrikan PT. PLN (PERSERO) WIL – NAD Cabang Kota Banda Aceh, 2015-2019	360
	National Electricity Company Electrical Data of NAD Province in Banda Aceh Municipality, 2015-2019	*360*
6.2	**INDUSTRI**	**361**
	INDUSTRY	***361***
6.2.1	Jumlah Industri Tradisional Menurut Jenis Industri di Kota Banda Aceh, 2019	361
	Number of Traditional Industry by Type in Banda Aceh Municipality, 2019	*361*
6.2.2	Jumlah Industri Makanan dan Minuman Menurut Jenis Industri di Kota Banda Aceh, 2019	363
	Number of Food and Beverage Industry by Type in Banda Aceh Municipality, 2019	*363*
6.2.3	Jumlah Industri Jasa Menurut Jenis Industri di Kota Banda Aceh, 2018	365
	Number of Service Industry by Type of Industry in Banda Aceh Municipality, 2018	*365*
6.2.4	Jumlah Industri Bangunan/Bahan Bangunan Menurut Jenis Industri di Kota Banda Aceh, 2019	368
	Number of Construction/Materials Industry by Type of Industry in Banda Aceh Municipality, 2019	*368*

6.2.5 Perkembangan Usaha Kecil dan Menengah di Kota Banda Aceh, 2016-2019 369
Number of Small and Medium Entreprisesin Banda Aceh Municipality, 2016-2019 ..... *369*

6.2.6 Indeks Kemahalan Konstruksi Kabupaten/Kota di Provinsi Aceh, 2015-2019 370
Construction Material Indices by Municipality in Aceh Province, 2015-2019 ..... *370*

6.2.7 Realisasi Pemberian Izin Mendirikan Bangunan (IMB) per Fungsi Bangunan di Kota Banda Aceh, 2019 371
Number of Building Permit Issued by Building Function in Banda Aceh Municipality, 2019 ..... *371*

7. PARIWISATA/*TOURISM* 372

7.1 Jumlah Rumah Makan/Restoran Menurut Kecamatan di Kota Banda Aceh, 2016–2019 380
Number of Restaurants by Subdistrict in Banda Aceh Municipality, 2016–2019 ..... *380*

7.2 Banyaknya Wisatawan Mancanegara Menurut Negara Asal Utama di Kota Banda Aceh, 2018 381
Number of Foreign Tourists by Major Country in Banda Aceh Municipality, 2018 ..... *381*

7.3 Banyaknya Wisatawan Mancanegara Menurut Visa Digunakan di Kota Banda Aceh, 2018 382
Number of Foreign Tourists by Type of Visa in Banda Aceh Municipality, 2018 ..... *382*

7.4 Banyaknya Paspor RI yang dikeluarkan oleh Kantor Imigasi Kelas I Banda Aceh, 2018 383
Number of Domestic and Foreign Tourists by Months in Banda Aceh Municipality, 2018 ..... *383*

7.5 Banyaknya Wisatawan Nusantara dan Mancanegara di Kota Banda Aceh, 2019 384
Number of Domestic and Foreign Tourists by Months in Banda Aceh Municipality, 2019 ..... *384*

Halaman
Page

7.6 Banyaknya Kunjungan Wisatawan Domestik dan Mancanegara di Situs Pariwisata Tertentu Kota Banda Aceh, 2019 385
Number of Domestic and International Tourist in Spesific Tourism Site of Banda Aceh Municipality, 2019 ..... *385*

7.7 Banyaknya Objek Pariwisata dan Situs Cagar Budaya di Kota Banda Aceh, 2018-2019 386
Number of tourism objects and cultural heritage sites of Banda Aceh Municipality, 2018-2019 ..... *386*

7.8 Fasilitas Kepariwisataan di Kota Banda Aceh, 2015-2019 387
Tourism Facilities in Banda Aceh Municipality, 2015-2019 ..... *387*

7.9 Banyaknya Hotel dan Penginapan di Kota Banda Aceh, 2019 388
Number of Hotels and Hostels in Banda Aceh Municipality, 2019 ..... *388*

7.10 Banyaknya Koleksi Museum Aceh, 2015-2019 389
Number of Collection of Aceh Museum, 2015-2019 ..... *389*

7.11 Jumlah Pengunjung Museum Aceh, 2019 390
Number of Aceh Museum Visitor, 2019 ..... *390*

7.12 Jumlah Peneliti Museum Tsunami, 2019 392
Number of Scientist at Museum Tsunami, 2019 ..... *392*

7.13 Jumlah Pengunjung Museum Tsunami, 2019 393
Number of Tsunami Museum Visitor, 2019 ..... *393*

8. TRANSPORTASI DAN KOMUNIKASI/*TRANSPORTATION AND COMMUNICATION* 394

8.1 TRANSPORTASI 394

TRANSPORTATION* *394

8.1.1 Panjang Jalan Menurut Tingkat Kewenangan Pemerintahan di Kota Banda Aceh (km), 2017–2019 401
Length of Roads by Level of Government Authority in Banda Aceh Municipality (km), 2017–2019 ..... *401*

8.1.2 Panjang Jalan Menurut Jenis Permukaan Jalan di Kota Banda Aceh (km), 2017–2019 402
Length of Roads by Type of Road Surface in Banda Aceh Municipality (km), 2017–2019 ..... *402*

Halaman
Page

8.1.3 Panjang Jalan Menurut Kondisi Jalan di Kota Banda Aceh (km), 2017–2019 403
Length of Roads by Condition of Roads in Banda Aceh Municipality (km), 2017–2019 ..... *403*

8.1.4 Panjang Jalan Menurut Status dan Kelas Jalan di Kota Banda Aceh (km), 2019 404
Road Length by Status and Classfication in Banda Aceh Municipality (km), 2019 ..... *404*

8.1.5 Panjang Jalan Menurut Status dan Kecamatan di Kota Banda Aceh (km), 2019 405
Road Length by Status and District in Banda Aceh Municipality (km), 2019 ..... *405*

8.1.6 Banyaknya Sarana Lalu Lintas Jalan di Kota Banda Aceh, 2017-2019 406
Number of Road Traffic Facilities in Banda Aceh Municipality, 2017-2019 ..... *406*

8.1.7 Jumlah Perkara Pelanggaran Lalu Lintas di Kota Banda Aceh, 2019 . 407
Number of Traffic Obedience Case in Banda Aceh Municipality, 2019 ... *407*

8.1.8 Jumlah Kecelakaan Lalu Lintas Serta Kerugiannya di Kota Banda Aceh, 2019 408
Number of Traffic Crash Case and Losses in Banda Aceh Municipality, 2019 ..... *408*

8.1.9 Jumlah Kendaraan Bermotor Menurut Jenis Kendaraan (unit), 2018 dan 2019 409
Number of Registered Motor Vehicles by Type of Motor Vehicles (units), 2018 and 2019 ..... *409*

8.1.10 Banyaknya Kendaraan Bermotor Wajib Uji Menurut Jenis Uji di Kota Banda Aceh, 2017-2019 410
Number of Compulsory Testing Vehicles by Test in Banda Aceh Municipality, 2017-2019 ..... *410*

8.1.11 Banyaknya Kendaraan Bermotor Wajib Uji Menurut Jenis Kendaraan di Kota Banda Aceh, 2017-2019 411
Number of Compulsory Testing Vehicles by Type in Banda Aceh Municipality, 2017-2019 ..... *411*

Halaman
Page

8.1.12 Banyaknya Terminal Angkutan Dalam Kota dan Angkutan Antar Kota/Provinsi di Kota Banda Aceh, 2019 412
Number of Inner City and Inter City-Province Transportation Terminal in Banda Aceh Municipality, 2019 ..... *412*

8.1.13 Banyaknya Perusahaan Angkutan Umum di Kota Banda Aceh, 2017-2019 413
Number of Public Transportation Company in Banda Aceh Municipality, 2017-2019 ..... *413*

8.1.14 Banyaknya Perusahaan, Trayek, Jenis, Jumlah dan Daya Angkut Kendaraan Umum di Kota Banda Aceh, 2019 414
Number of Company, Route, Type, Quantity and Capacity of Public Transportation in Banda Aceh Municipality, 2019 ..... *414*

8.1.15 Perparkiran Kendaraan Bermotor di Kota Banda Aceh, 2017-2019 ... 415
Vehicles Parking Situation in Banda Aceh Municipality, 2017-2019 ..... *415*

8.1.16 Perusahaan, Kapal, dan Daya Angkut Kapal Penyeberangan Penumpang pada Pelabuhan Penyeberangan Ulee Lheue di Kota Banda Aceh, 2019 416
Company, Ship and Capacity of Ferry at Ulee Lheue harbor in Banda Aceh Municipality, 2019 ..... *416*

8.1.17 Jumlah Penumpang Kapal Penyeberangan pada Pelabuhan Penyeberangan Ulee Lheue di Kota Banda Aceh, 2019 417
Number of Ferry Passanger at Ulee Lheue Harbor in Banda Aceh Municipality, 2019 ..... *417*

8.2 KOMUNIKASI 418
COMMUNICATION 418

8.2.1 Jumlah Kantor Pos Pembantu Menurut Kecamatan di Kota Banda Aceh, 2016–2019 418
Number of Post Offices Subsidiaries by Subdistrict in Banda Aceh Municipality, 2016–2019 ..... *418*

8.2.2 Jumlah Kantor Pos di Kota Banda Aceh, 2019 419
Number of Post Office in Banda Aceh Municipality, 2019 ..... *419*

8.2.3 Jumlah Paket Pos yang Dikirim Kantor Pos Kota Banda Aceh, 2019 420
Number of Sent Package by Post Office of Banda Aceh Municipality, 2019 ..... *420*

Halaman
Page

8.2.4 Jumlah Surat yang Dikirim Kantor Pos Kota Banda Aceh, 2019 421
Number of Sent Mail by Post Office of Banda Aceh Municipality, 2019 . *421*

8.2.5 Frekuensi dan Nilai Wesel Pos yang Dikirim dan Diterima Kantor Pos dan Giro Kota Banda Aceh, 2019..... 422
Frequency and Value on Transfer Payment Sent and Received by Post Office of Banda Aceh Municipality, 2019..... *422*

8.2.6 Transaksi Batara Pos Melalui Kantor Pos dan Giro Kota Banda Aceh, 2019..... **423**
Transaction of Batara Pos by Post Office of Banda Aceh Municipality, 2019..... *423*

8.2.7 Sarana Komunikasi dan Telekomunikasi Informasi di Kota Banda Aceh, 2015-2019..... 424
Communcation and Information Facilities in Banda Aceh Municipality, 2015-2019..... *424*

8.2.8 Lembaga Penyiaran Radio di Kota Banda Aceh, 2019..... 425
Radio Broadcaster in Banda Aceh Municipality, 2019..... *425*

8.2.9 Lembaga Penyiaran Televisi di Kota Banda Aceh, 2019..... 426
Tv Broadcaster in Banda Aceh Municipality, 2019..... *426*

8.2.10 Surat Kabar Lokal yang Beredar di Kota Banda Aceh, 2019 427
Local Newspaper Circulated in Banda Aceh Municipality, 2019 ..... *427*

8.2.11 Fasilitas Telekomunikasi PT. Telkom yang Dapat Dijangkau Kecamatan di Kota Banda Aceh, 2019..... 428
Coverage of Communication Facilities of Telkom Ltd,Co. by District in Banda Aceh Municipality, 2019..... *428*

9. PERBANKAN, KOPERASI, DAN HARGA-HARGA/*BANKING, COOPERATIVE, AND PRICES* **430**

9.1 KOPERASI **437**

COOPERATIVE ***437***

9.1.1 Jumlah Koperasi Aktif Menurut Kecamatan di Kota Banda Aceh, 2016–2019..... 437
Number of Active Cooperative by Subdistrict in Banda Aceh Municipality, 2016–2019..... *437*

Halaman
Page

9.1.2 Jumlah Koperasi Menurut Jenis Koperasi dan Kecamatan di Kota Banda Aceh, 2019 438
Number of Cooperative by Kind of Cooperative and Subdistrict in Banda Aceh Municipality, 2019 ..... *438*

9.1.3 Banyaknya Anggota Koperasi di Kota Banda Aceh, 2016-2019..... 439
Number of Cooperative Member in Banda Aceh Municipality, 2016-2019..... *439*

9.1.4 Banyaknya Simpanan Koperasi di Kota Banda Aceh (Juta Rupiah), 2016-2019..... 440
Value of Cooperative Saving in Banda Aceh Municipality (Million Rupiahs), 2016-2019..... *440*

9.1.5 Jumlah Cadangan Koperasi di Kota Banda Aceh (Juta Rupiah), 2016-2019..... 441
Value of Cooperative Reserve in Banda Aceh Municipality (Million Rupiahs), 2016-2019..... *441*

9.1.6 Jumlah Utang Koperasi di Kota Banda Aceh (Juta Rupiah), 2016-2019 442
Value of Cooperative Debt in Banda Aceh Municipality (Million Rupiah), 2016-2019 ..... *442*

9.1.7 Jumlah Dana Koperasi di Kota Banda Aceh (Juta Rupiah), 2016-2019 443
Cooperative Fund in Banda Aceh Municipality (Million Rupiahs), 2016-2019..... *443*

9.1.8 Jumlah Sisa Hasil Usaha Koperasi di Kota Banda Aceh (Juta Rupiah), 2016-2019..... 444
Cooperative Profit in Banda Aceh Municipality (Million Rupiahs), 2016-2019..... *444*

9.1.9 Volume Usaha Koperasi di Kota Banda Aceh (Juta Rupiah), 2016-2019 445
Cooperative Revenue in Banda Aceh Municipality (Million Rupiahs), 2016-2019..... *445*

9.2 PERBANKAN
BANKING

9.2.1 Perkembangan Kredit Rupiah dan Valuta Asing Menurut Penggunaan di Kota Banda Aceh(Jutaan Rupiah), 2019 446
Growth of IDR Credit and Value by Function in Banda Aceh Municipality (Million Rupiahs), 2019 ..... *446*

Halaman
Page

9.2.2 Perkembangan Dana Simpanan Rupiah di Kota Banda Aceh(Jutaan Rupiah), 2019 447
Growth of IDR Saving in Banda Aceh Municipality (Million Rupiahs), 2019 ..... *447*

9.2.3 Banyaknya Bank dan Kantor Bank Menurut Jenis Bank di Kota Banda Aceh, 2019 448
Number of Bank and Office by Type in Banda Aceh Municipality, 2019 ..... *448*

9.2.4 Banyaknya Bank dan Kantor Bank Perkreditan Rakyat (BPR) di Kota Banda Aceh, 2019 449
Number of Bank and Office of Rural Banks in Banda Aceh Municipality, 2019 ..... *449*

9.2.5 Perkembangan Kurs Dollar Amerika Terhadap Rupiah, 2019 450
Trend of US Dollar Rate Against Rupiahs, 2019 ..... *450*

9.2.6 Perkembangan Kredit Dirinci Menurut Barang Jaminan dan Uang Pinjaman di Kantor Perum Pegadaian Kota Banda Aceh, 2019 451
Number of Credit Bail and Debt in Bail Company in Banda Aceh Municipality, 2019 ..... *451*

9.2.7 Banyaknya Pelunasan Dirinci Menurut Barang Jaminan dan Uang Pinjaman di Kantor Perum Pegadaian Kota Banda Aceh, 2019 452
Number of Repayment by Bail and Debt in Banda Aceh Municipality, 2019 ..... *452*

9.2.8 Banyaknya Lelang Dirinci Menurut Barang Jaminan dan Uang Pinjaman di Kantor Perum Pegadaian Kota Banda Aceh, 2019 453
Number of Auction by Bail and Debt in Banda Aceh Municipality, 2019 ..... *453*

9.2.9 Jumlah Dana Santunan/Klaim yang Dibayarkan pada PT. Jasa Raharja (Persero) Kota Banda Aceh (Rupiah), 2019 454
Claim Paid by Jasa Raharja Company in Banda Aceh Municipality (Rupiahs), 2019 ..... *454*

9.2.10 Jumlah Pemegang Polis, Premi, dan Klaim yang Dibayarkan Asuransi Jiwa Bersama Bumi Putera Kota Banda Aceh, 2019 455
Number of Polis Holder and Claim that Paid by Jiwa Bersama Bumi Putera Insurance Company in Banda Aceh Municipality, 2019 ..... *455*

Halaman
Page

9.2.11	Jumlah Santunan Klaim yang Dibayarkan Asuransi Jiwa Bersama Bumi Putera Kota Banda Aceh, 2019	456
	Claim that Paid by Jiwa Bersama Bumi Putera Insurance Company in Banda Aceh Municipality, 2019	*456*
9.3	**HARGA-HARGA**	**457**
	PRICES	***457***
9.3.1	Indeks Harga Konsumen per Bulan Menurut Kelompok Pengeluaran (2012=100), (n)	457
	Consumer Price Index per Month by Expenditure Group (2012=100), (n)	*457*
9.3.2	Inflasi Harga Konsumen per Bulan Menurut Kelompok Pengeluaran (2012=100), (n)	460
	Consumer Price Inflation Rate per Month per Month by Expenditure Group (2012=100), (n)	*460*
9.3.3	Laju Inflasi Harga Konsumen Menurut Kelompok Pengeluaran (2012=100), 2004-2019	463
	Consumer Price Inflation Rate by Expenditure Group (2012=100), 2004-2019	*463*
9.3.4	Laju Inflasi di Kota Banda Aceh, Kota Lhokseumawe, Meulaboh, dan Indonesia, 2004-2019	466
	Inflation in Banda Aceh Municipality, Lhokseumawe Municipality, Meulaboh, and Indonesia, 2004-2019	*466*
9.3.5	Perkembangan Harga Beras di Kota Banda Aceh (Rp/Kg), 2019	467
	Rice Price in Banda Aceh Municipality (Rp/Kg), 2019	*467*
9.3.6	Perkembangan Harga Gula di Kota Banda Aceh (Rp/Kg), 2019	468
	Sugar Price in Banda Aceh Municipality (Rp/Kg), 2019	*468*
9.3.7	Perkembangan Harga Minyak Goreng di Kota Banda Aceh (Rp/Kg), 2019	469
	Cooking Oil Price in Banda Aceh Municipality (Rp/Kg), 2019	*469*
9.3.8	Perkembangan Harga Telur Ayam di Kota Banda Aceh (Rp/Kg), 2019	470
	Egg Price in Banda Aceh Municipality (Rp/Kg), 2019	*470*
9.3.9	Perkembangan Harga Bawang Merah di Kota Banda Aceh (Rp/Kg), 2019	471
	Onion Price in Banda Aceh Municipality (Rp/Kg), 2019	*471*

Halaman
Page

9.3.10 Perkembangan Harga Daging Ayam Ras di Kota Banda Aceh (Rp/Kg), 2019 472
Broiler Price in Banda Aceh Municipality (Rp/Kg), 2019 ..... *472*

9.3.11 Perkembangan Harga Cabe Merah di Kota Banda Aceh (Rp/Kg), 2019 473
Red Chili Price in Banda Aceh Municipality (Rp/Kg), 2019 ..... *473*

9.3.12 Perkembangan Harga Cabe Rawit di Kota Banda Aceh (Rp/Kg), 2019 474
Small Chili Price in Banda Aceh Municipality (Rp/Kg), 2019 ..... *474*

9.3.13 Perkembangan Harga Emas di Kota Banda Aceh (Rp/Kg), 2019 475
Gold Price in Banda Aceh Municipality (Rp/Kg), 2019 ..... *475*

10. PENGELUARAN PENDUDUK/*POPULATION EXPENDITURE* 476

10.1 Rata-rata Pengeluaran per Kapita Sebulan Menurut Kelompok Komoditas (rupiah) di Kota Banda Aceh, 2018 dan 2019 482
Monthly Average Expenditure per Capita by Commodity Group (rupiahs) in Banda Aceh Municipality, 2018 and 2019 ..... *482*

10.2 Persentase Pengeluaran per Kapita Sebulan Menurut Kelompok Komoditas di Kota Banda Aceh, 2018 dan 2019 483
Percentage of Monthly Expenditure per Capita by Commodity Group in Banda Aceh Municipality, 2018 and 2019 ..... *483*

10.3 Persentase Penduduk Menurut Kuintil Pengeluaran Per Kapita Sebulan di Kota Banda Aceh, 2018 dan 2019 484
Percentage of Population by Per Capita Expenditure Quintile a Month in Banda Aceh Municipality, 2018 and 2019 ..... *484*

10.4 Rata-rata Pengeluaran per Kapita Sebulan Makanan dan Bukan Makanan di Kota Banda Aceh (Rupiah), (2014) dan (2019) 485
Monthly Average of Food and Non-Food Expenditure per Capita in Urban Areas in Banda Aceh Municipality (Rupiahs), (2014) and (2019) *485*

11. PERDAGANGAN/*TRADE* 486

11.1 Jumlah Sarana Perdagangan Menurut Jenisnya di Kota Banda Aceh, 2016–2019 492
Number of Trading Facilities by Type of Facility in Banda Aceh Municipality, 2016–2019 ..... *492*

11.2 Realisasi Surat Ijin Tempat Usaha (SITU) di Kota Banda Aceh, 2019 ... 493
Realization of Permit on Business in Banda Aceh Municipality, 2019 .... *493*

Halaman
Page

11.3	Realisasi Surat Ijin Usaha Perdagangan (SIUP) di Kota Banda Aceh, 2019	495
	Realization of Permit on Trade in Banda Aceh Municipality, 2019	*495*
11.4	Realisasi Surat Ijin Reklame di Kota Banda Aceh, 2019	496
	Realization of Advertisement Permit in Banda Aceh Municipality, 2019	*496*
11.5	Realisasi Surat Ijin Usaha Jasa Konstruksi di Kota Banda Aceh, 2019	499
	Realization of Construction Business Permit in Banda Aceh Municipality, 2019	*499*
11.6	Realisasi Surat Ijin Usaha Kesehatan (SIUP) di Kota Banda Aceh, 2019	500
	Realization of Health Business Permit in Banda Aceh Municipality, 2019	*500*
11.7	Realisasi Perijinan Tanda Daftar Perusahaan (TDP) di Kota Banda Aceh, 2019	503
	Realization of Company Registration in Banda Aceh Municipality, 2019	*503*
11.8	Realisasi Surat Ijin Angkutan di Kota Banda Aceh, 2019	505
	Realization of Transportation Permit in Banda Aceh Municipality, 2019	*505*
11.9	Realisasi Perijinan Tanda Daftar Industri (TDI), Tanda Daftar Usaha Pariwisata (TDUP), Tanda Wajib Lapor Ketenagakerjaan Perusahaaan (TWLK) di Kota Banda Aceh, 2019	506
	Realization of Industry Company Permit, Tourism Company Permit, Employment Report Obligatory Permit in Banda Aceh Municipality, 2019	*506*
11.10	Realisasi Surat Ijin Penyelenggaraan Kegiatan Seni Budaya, Surat Ijin Gangguan, dan Surat Ijin Penangkapan Ikan di Kota Banda Aceh, 2019	507
	Realization of Cultural Art Activity Permit, Disturbance Permission, Fishing Permit in Banda Aceh Municipality, 2019	*507*
11.11	Banyaknya Pasar Tradisional Menurut Kecamatan di Kota Banda Aceh, 2019	508
	Number of Traditional Market by Districtin Banda Aceh Municipality, 2019	*508*

Halaman
Page

12. SISTEM NERACA REGIONAL/*SYSTEM OF REGIONAL ACCOUNTS* **510**

12.1 Produk Domestik Regional Bruto Atas Dasar Harga Berlaku Menurut Lapangan Usaha di Kota Banda Aceh (miliar rupiah), 2015–2019 516
Gross Regional Domestic Product at Current Market Prices by Industry in Banda Aceh Municipality (billion rupiahs), 2015–2019 ..... *516*

12.2 Produk Domestik Regional Bruto Atas Dasar Harga Konstan 2010 Menurut Lapangan Usaha di Kota Banda Aceh (miliar rupiah), 2015–2019 518
Gross Regional Domestic Product at 2010 Constant Market Prices by Industry in Banda Aceh Municipality (billion rupiahs), 2015–2019 ..... *518*

12.3 Distribusi Persentase Produk Domestik Regional Bruto Atas Dasar Harga Berlaku Menurut Lapangan Usaha di Kota Banda Aceh, 2015–2019 520
Percentage Distribution of Gross Regional Domestic Product at Current Market Prices by Industry in Banda Aceh Municipality, 2015–2019 ..... *520*

12.4 Laju Pertumbuhan Produk Domestik Regional Bruto Atas Dasar Harga Konstan 2010 Menurut Lapangan Usaha di Kota Banda Aceh (persen), 2016–2019 522
Growth Rate of Gross Regional Domestic Product at 2010 Constant Market Prices by Industry in Banda Aceh Municipality (percent), 2016–2019 ..... *522*

12.5 Produk Domestik Regional Bruto Atas Dasar Harga Berlaku Menurut Jenis Pengeluaran di Kota Banda Aceh (miliar rupiah), 2015–2019 .. 524
Gross Regional Domestic Product at Current Market Prices by Type of Expenditure in Banda Aceh Municipality (billion rupiahs), 2015–2019 .. *524*

12.6 Produk Domestik Regional Bruto Atas Dasar Harga Konstan 2010 Menurut Jenis Pengeluaran di Kota Banda Aceh (miliar rupiah), 2015–2019 525
Gross Regional Domestic Product at 2010 Constant Market Prices by Type of Expenditure in Banda Aceh Municipality (billion rupiahs), 2015–2019 ..... *525*

Halaman
Page

12.7 Distribusi Produk Domestik Regional Bruto Atas Dasar Harga Berlaku Menurut Pengeluaran di Kota Banda Aceh (Persen), 2015–2019 526
Percentage Distribution of Gross Regional Domestic Product at Current Prices by Expenditure in Banda Aceh Municipality (Percent), 2015–2019 ..... *526*

12.8 Laju Pertumbuhan Produk Domestik Regional Bruto Atas Dasar Harga Konstan 2010 Menurut Pengeluaran di Kota Banda Aceh (Persen), 2015–2019 527
Growth Rate of Gross Regional Domestic Product at Constant Price by Expenditure in Banda Aceh Municipality (Percent) , 2015–2019 ..... *527*

12.9 Laju Indeks Harga Implisit Produk Domestik Regional Bruto Menurut Pengeluaran di Kota Banda Aceh (Persen), 2015–2019 528
Growth Rate of Implicit Price Index of Gross Regional Domestic Product by Expenditure in Banda Aceh Municipality (Percent) , 2015–2019 ..... *528*

13. PERBANDINGAN ANTAR KABUPATEN/KOTA/ *REGENCY/ MUNICIPAL COMPARISON* 530

13.1 Jumlah Penduduk Menurut Kabupaten/Kota di Provinsi Aceh (ribu), 2015–2019 537
Population by Regency/Municipality in Aceh Province (thousand), 2015–2019 ..... *537*

13.2 Laju Pertumbuhan Produk Domestik Regional Bruto Atas Dasar Harga Konstan 2010 Menurut Kabupaten/Kota di Provinsi Aceh (persen), 2015–2019 538
Rate of Growth of Gross Regional Domestic Products at Constant 2010 Prices by Regency/Municipality in Aceh Province (percent), 2015–2019 *538*

13.3 Jumlah Penduduk Miskin Menurut Kabupaten/Kota di Provinsi Aceh (ribu), 2015–2019 539
Number of Poor Population by Regency/Municipality in Aceh Province (thousand), 2015–2019 ..... *539*

13.4 Indeks Pembangunan Manusia Menurut Kabupaten/Kota di Provinsi Aceh 2015–2019 540
Human Development Index by Regency/Municipality in Aceh Province, 2015–2019 ..... *540*

Halaman
Page

13.5 Indeks Harga Konsumen Menurut Kota-Kota Inflasi di Pulau Sumatera (2012=100), (2017)–(2019) 541
Consumer Price Index by Selected City in Sumatera Island (2012=100), (2017)–(2019) *541*

13.6 Kepadatan Penduduk Menurut Kabupaten/Kota di Provinsi Aceh, (2015)–(2019) 542
Population Density by Municipality in Aceh Province, (2015)–(2019) *542*

13.7 Sex Rasio Penduduk Menurut Kabupaten/Kota di Provinsi Aceh, (2015)–(2019) 543
Sex Ratio of Population by Municipality in Aceh Province, (2015)–(2019) *543*

13.8 Jumlah Rumah Tangga Menurut Kabupaten/Kota di Provinsi Aceh, (2015)–(2019) 544
Number of Household by Municipality in Aceh Province, (2015)–(2019) *544*

13.9 Angka Harapan Hidup Penduduk Menurut Kabupaten/Kota di Provinsi Aceh, (2015)–(2019) 545
Life Expectancy Rate by Municipality in Aceh Province, (2015)–(2019).. *545*

13.10 Rata-Rata Lama Sekolah Penduduk Menurut Kabupaten/Kota di Provinsi Aceh, (2015)–(2019) 546
Mean Years School by Municipality in Aceh Province, (2015)–(2019)..... *546*

13.11 Harapan Lama Sekolah Penduduk Menurut Kabupaten/Kota di Provinsi Aceh, (2015)–(2019) 547
Expected Years School by Municipality in Aceh Province, (2015)–(2019) *547*

13.12 Pengeluaran Perkapita (PPP) Penduduk Kabupaten/Kota di Provinsi Aceh (ribu rupiah), (2015)–(2019) 548
Percapita Expenditure (PPP) by Municipality in Aceh Province (thousand rupiahs), (2015)–(2019) *548*

13.13 Indeks Pembangunan Gender (IPG) Menurut Kabupaten/Kota di Provinsi Aceh, (2015)–(2019) 549
Gender Development Index (GDI) by Municipality in Aceh Province, (2015)–(2019) *549*

Halaman
Page

13.14 Indeks Pemberdayaan Gender (IDG) Menurut Kabupaten/Kota di Provinsi Aceh, (2015)–(2019) 550
Gender Empowerment Index (GEI) by Municipality in Aceh Province, (2015)–(2019) *550*

13.15 Indeks Pemberdayaan Gender (IDG) Menurut Komponen dan Kabupaten/Kota di Provinsi Aceh, (2018) 551
Gender Empowerment Measure (GEM) by Component and Municipality in Aceh Province, (2018) *551*

13.16 Angka Beban Ketergantungan Kabupaten/Kota di Provinsi Aceh, (2015)–(2019) 552
Dependency Ratio by Municipality in Aceh Province, (2015)–(2019) *552*

13.17 Tingkat Pengangguran Kabupaten/Kota di Provinsi Aceh, (2015)–(2019) 553
Unemployment Rate by Municipality in Aceh Province, (2015)–(2019). *553*

13.18 Produk Domestik Regional Bruto Atas Dasar Harga Berlaku Menurut Kabupaten/Kota di Provinsi Aceh (milyar rupiah), (2015)–(2019) 554
Gross Regional Domestic Product at Current Market Prices by Regency/ Municipality in Aceh Province (billion rupiah), (2015)–(2019) *554*

13.19 Produk Domestik Regional Bruto Atas Dasar Harga Konstan Menurut Kabupaten/Kota di Provinsi Aceh (juta rupiah), (2015)–(2019) 555
Gross Regional Domestic Product at Constant Market Prices by Regency/Municipality in Aceh Province (million rupiah), (2015)–(2019) *555*

13.20 Indeks Kemahalan Konstruksi Kabupaten/Kota di Provinsi Aceh, 2015-2019 556
Construction Material Indices by Municipality in Aceh Province, 2015-2019 ..... *556*

DAFTAR GAMBAR/*LIST OF FIGURES*

		Halaman *Page*
1.1	Luas Daerah menurut Kecamatan (km^2), 2019	5
	Area of Subdistrict (km^2), 2019	*5*
1.2	Jumlah curah Hujan dan Lama Penyinaran Matahari, 2019	6
	Number of Precipitation and Duration of Sunshine , 2019	*6*
2.1	Jumlah Pegawai Negeri Sipil Menurut Jenis Kelamin, 2019	22
	Number of Civil Servants by Sex, 2019	*22*
2.2	Jumlah Anggota DPRD Menurut Jenis Kelamin, 2019	23
	Number of Regional House of Representatives's Members by Sex, 2019	*23*
3.1	Jumlah Penduduk Menurut Kelompok Umur dan Jenis Kelamin di Kota Banda Aceh, 2019	56
	Population by Age Group and Sex in Banda Aceh Municipality, 2019	*56*
3.2	Jumlah Penduduk Berumur 15 Tahun ke atas Menurut Jenis Kegiatan di Kota Banda Aceh, 2019	57
	Population Aged 15 Years and Over by Type of Activity in Banda Aceh Municipality, 2019	*57*
4.1	Jumlah Tenaga Kesehatan di Rumah Sakit dalam Kota Banda Aceh, (2019)	108
	Number of Paramedics at Hospital by Type in Banda Aceh Municipality, (2019)	*108*
5.1	Luas Panen Tanaman Sayuran Menurut Jenis Tanaman (ha) di Kota Banda Aceh, 2019	266
	Harvested Area of Vegetables by Kind of Plant (ha) in Banda Aceh Municipality, 2019	*266*
5.2	5 Produksi Buah-buahan Terbanyak di Kota Banda Aceh (ton), (2019)	267
	5 Most Fruit Production in Banda Aceh Municipality (ton), (2019)	*267*
6.1	Jumlah Pelanggan Listrik dan Air di Kota Banda Aceh, 2019	352
	Number of Electricity and Water Customers in Banda Aceh Municipality, 2019	*352*

Halaman
Page

6.2 Jumlah Industri Makanan dan Minuman Menurut Jenis Industri di Kota Banda Aceh, 2019 353
Number of Food and Beverage Industry by Type in Banda Aceh Municipality, 2019 ..... *353*

7.1 Banyaknya Wisatawan Nusantara dan Mancanegara di Kota Banda Aceh, 2019 378
Number of Domestic and Foreign Tourists by Months in Banda Aceh Municipality, 2019 ..... *378*

7.2 Jumlah Pengunjung Museum Tsunami, 2019 379
Number of Tsunami Museum Visitor, 2019 ..... *379*

8.1 Jumlah Penumpang Kapal Penyeberangan pada Pelabuhan Penyeberangan Ulee Lheue di Kota Banda Aceh, 2019 399
Number of Ferry Passanger at Ulee Lheue Harbor in Banda Aceh Municipality, 2019 ..... *399*

8.2 Banyaknya Paket Pos yang Dikirim Kantor Pos Kota Banda Aceh, 2019 400
Number of Sent Package by Post Office of Banda Aceh Municipality, 2019 ..... *400*

9.1 Perkembangan Kredit Rupiah dan Valuta Asing Menurut Penggunaan di Kota Banda Aceh (Jutaan Rupiah), 2019 435
Growth of IDR Credit and Value by Function in Banda Aceh Municipality (Million Rupiahs), 2019 ..... *435*

9.2 Indeks Harga Konsumen (IHK) dan Laju Inflasi Kota Banda Aceh, 2019 436
Consumer Price Index and Inflation Rate Banda Aceh Municipality, 2019 ..... *436*

10.1 Persentase Pengeluaran per Kapita Sebulan Menurut Kelompok Komoditas di Kota Banda Aceh, 2019 480
Percentage of Monthly Expenditure per Capita by Commodity Group in Banda Aceh Municipality, 2019 ..... *480*

Halaman
Page

10.2 Rata-rata Pengeluaran per Kapita Sebulan Makanan dan Bukan Makanan di Kota Banda Aceh (Rupiah), 2014-2019 481
Monthly Average of Food and Non-Food Expenditure per Capita in Urban Areas in Banda Aceh Municipality(Rupiahs), 2014-2019 ..... *481*

11.1 Realisasi Surat Ijin Tempat Usaha (SITU) di Kota Banda Aceh, 2019 ... 490
Realization of Permit on Business in Banda Aceh Municipality, 2019 ..... *490*

11.1 Realisasi Surat Ijin Usaha Perdagangan (SIUP) di Kota Banda Aceh, 2019 491
Realization of Permit on Trade in Banda Aceh Municipality, 2019 ..... *491*

12.1 Distribusi Persentase Produk Domestik Regional Bruto Atas Dasar Harga Berlaku Menurut Lapangan Usaha di Kota Banda Aceh, 2019 515
Percentage Distribution of Gross Regional Domestic Product at Current Market Prices by Industry in Banda Aceh Municipality, 2019 ..... *515*

13.1 Jumlah Penduduk Miskin Menurut Kabupaten/Kota di Provinsi Aceh (ribu), 2019 535
Number of Poor Population by Regency/Municipality in Aceh Province (thousand), 2019 ..... *535*

13.2 Indeks Pembangunan Manusia Menurut Kabupaten/Kota di Provinsi Aceh, 2019 536
Human Development Index by Regency/Municipality in Aceh Province, 2019 ..... *536*

PENJELASAN UMUM/*EXPLANATORY NOTES*

Tanda-tanda, satuan-satuan, dan lain-lainnya yang digunakan dalam publikasi ini adalah sebagai berikut:
Symbols, measurement units, and acronyms which are used in this publication, are as follows:

1. TANDA-TANDA/*SYMBOLS*

Data tidak tersedia/*Data not available*	: ...
Tidak ada atau nol /*Null or zero*	: –
Data dapat diabaikan/*Data negligible*	: 0
Tanda decimal/*Decimal point*	: ,
Data tidak dapat ditampilkan/*Not applicable*	: NA
Angka estimasi/*Estimated figures*	: e
Angka diperbaiki/*Revised figures*	: r
Angka sementara/*Preliminary figures*	: x
Angka sangat sementara/*Very preliminary figures*	: xx
Angka sangat sangat sementara/*Very very preliminary figures*	: xxx

2. SATUAN/*UNITS*

barel/*barrel*	:	158,99 liter/*litres* = 1/6,2898 m^3
hektar (ha)/*hectare (ha)*	:	10 000 m^2
kilometer (km)/*kilometres (km)*	:	1 000 meter/*meters (m)*
knot/*knot*	:	1,8523 km/jam (*km/hour*)
kuintal/*quintal*	:	100 kg
KWh	:	1 000 Watt *hour*
MWh	:	1 000 KWh
liter (untuk beras)/*litre (for rice)*	:	0,80 kg
MMSCF	:	1/35,3 m^3
metrik ton (m.ton)/*metric ton (m. ton)*	:	0,98421 long ton = 1 000 kg
ons/*ounce*	:	28,31 gram/*grams*
ton	:	1 000 kg

Satuan lain: buah, dus, butir, helai/lembar, kaleng, batang, pulsa, ton kilometer (ton-km), jam, menit, persen (%).
Other units: unit, pack, pieces, sheet, tin, pulse, ton-kilometres(ton-km), hour, minute, percent (%).

Perbedaan angka di belakang koma disebabkan oleh pembulatan angka.
The difference in decimal numbers is caused by rounding.

DAFTAR SINGKATAN/ *LIST OF ABBREVIATIONS*

SI	:	Stasiun Iklim
SIMPK	:	Stasiun Meteorologi Pertanian Khusus
t.t	:	Tempat tidur
BCG	:	Bacillus Calmette Guerin
DPT	:	Difteri, Pertusis, Tetanus
TT	:	Tetanus Toxoid
IOT	:	Industri Obat Tradisional/*Traditional Medicine Industry*
IKOT	:	Industri Kecil Obat Tradisional/*Traditional Medicine Small*
Alkes	:	Alat kesehatan/*Health Kits*
PKRT	:	Perbekalan Kesehatan Rumah tangga/*Household Health Logistics*
Kompl	:	Komplemen/*Complement*
IRTP	:	Industri Pangan Produksi Rumah Tangga/*Foods Home Industry*
PBF	:	Pedagang Besar Farmasi/*Pharmacy Whole-seller*
GFK	:	Gudang Farmasi Kab/Kota/Regency/*Muncipality Pharmacy Warehouse*
RB	:	Rumah Bersalin/*Delivery House*
Pustu	:	Puskesmas pembantu/*Auxiliary Public Health Center*
BP	:	Balai Pengobatan/*Polyclinic*
TPS	:	Tempat Pembuangan Sementara /*landfill*
Jamkesmas	:	Jaminan kesehatan masyarakat miskin/*Poor public health insurance*
PJKMU	:	Program Jaminan Kesehatan Masyarakat Umum
SIUP	:	Surat Ijin Usaha Perdagangan/*Trading Permission Letter*
TDP	:	Tanda Daftar Perusahaan/*Company Registration Identity*
API	:	Angka Pengenal Importir/*Importer's Identity Number*

Statistik Kunci, 2017–2019
Key Statistics, 2017–2019

Rincian/*Description*	Satuan/*Unit*	2017	2018	2019
(1)	(2)	(3)	(4)	(5)
SOSIAL/*SOCIAL*				
Penduduk[1]/*Population*[1]	ribu/*thousand*	259,91	265,11	270,32
Laju Pertumbuhan Penduduk[1]/*Population Growth*[1]	%	1,96	2,00	1,97
Angka Harapan Hidup[1]-e_0/*Life Expectancy Rate*[1]	tahun/*years*	70,96	71,10	71,36
Angka Melek Huruf Usia 15+/*Literacy Rate Aged 15+*	%	99,25	99,66	99,69
Tingkat Partisipasi Angkatan Kerja -TPAK[2,3] *Labour Force Participation Rate-LFPR*[2,3]	%	60,45	60,22	61,39
Tingkat Pengangguran Terbuka-TPT[2] *Unemployment Rate-UR*[2]	%	7,75	7,29	6,92
Penduduk Miskin[4]/*Poor People*[4]	ribu/*thousand*	19,23	19,13	19,42
Persentase Penduduk Miskin[4] *Percentage of Poor People*[4]	%	7,44	7,25	7,22
Indeks Pembangunan Manusia-IPM[5] *Human Development Index*[5]	–	83,95	84,37	85,07
EKONOMI/*ECONOMIC*				
Produk Domestik Regional Bruto (PDRB) Harga Berlaku[6] *Gross Regional Domestic Bruto (GRDP) at Current Price*[6]	milyar rupiah *billion rupiahs*	16 685,21	17 570 ,75[x]	18 617,56[xx]
Laju Pertumbuhan Ekonomi[8]/*Economic Growth*[7]	%	3,39	4,49[x]	4,18[xx]
PDRB Per Kapita Harga Berlaku[6,8] *Per Capita of GRDP at Current Price*[6,8]	juta rupiah *million rupiahs*	62,94	65,52[x]	67,38[xx]

Catatan/ :

1 Hasil proyeksi penduduk Indonesia 2010–2035 (pertengahan tahun/Juni)/*The result of Indonesia population prjection 2010–2035 (mid year/June)*

2 Kondisi Agustus/*Condition at August*

3 Menggunakan penimbang hasil proyeksi penduduk tahun 2010–2035/*Weighted by the 2010–2035 population projection*

4 Kondisi Maret/*Condition at March*

5 Sejak tahun 2010, IPM dihitung dengan metode baru. Komponen IPM metode baru adalah angka harapan hidup saat lahir, harapan lama sekolah, rata-rata lama sekolah, dan pengeluaran per kapita/*Since 2010, HDI was calculated using new method. New HDI component are life expectancy at birth, expected years of schooling, means years of schooling, and expenditure per capita*

6 Mulai tahun 2010 mengadopsi *System of National Account* 2008 (SNA 2008)/*Since 2010 is in line with System of National Account 2008 (SNA 2008)*

7 Menggunakan tahun dasar 2010 (2010=100)/*Using 2010 base year (2010=100)*

8 Menggunakan proyeksi penduduk berdasarkan hasil SP2010/*Using population projection based on SP2010*

BAB I

GEOGRAFI & IKLIM

GEOGRAPHY & CLIMATE

59%

Rata-rata penyinaran matahari sepanjang tahun

118 mm

Hujan Terbanyak

Oktober

18%

Petir Terbanyak

September

30,3°C

Suhu Maksimum

Agustus

24,3°C

Suhu Minimum

Oktober

7,8 m/det

Angin Terkencang

Agustus

PENJELASAN TEKNIS

1. **Geografis** adalah letak suatu daerah atau wilayah dilihat dari kenyataan di permukaan bumi.
2. **Iklim** adalah kondisi rata-rata cuaca berdasarkan waktu yang panjang untuk suatu lokasi di bumi atau planet lain.
3. **Suhu** adalah suatu besaran yang menunjukkan derajat panas benda.
4. **Kelembaban udara** adalah tingkat kebasahan udara karena dalam udara air selalu terkandung dalam bentuk uap air.
5. **Kecepatan angin** disebabkan oleh pergerakan angin dari tekanan tinggi ke tekanan rendah, biasanya karena perubahan suhu.
6. **Tekanan udara** adalah tenaga yang bekerja untuk menggerakkan massa udara dalam setiap satuan luas tertentu.
7. **Jumlah curah hujan** adalah volume air yang terkumpul pada permukaan bidang datar pada periode tertentu, seperti harian, mingguan, bulanan serta tahunan.
8. **Lama penyinaran matahari** adalah lamanya matahari bersinar cerah pada permukaan bumi, yang dihitung mulai dari matahari terbit hingga terbenam, dan ditulis dalam satuan jam sampai nilai persepuluhan atau sering ditulis dalam satuan persen terhadap panjang hari maksimum.

TECHNICAL NOTES

1. ***Geographic*** *is the location of an area or region seen from reality on the surface of the earth.*
2. ***Climate*** *is an average weather condition based on a long time for a location on earth or another planet*
3. ***Temperature*** *is a quantity that indicates the degree of heat of an object.*
4. ***Air humidity*** *is the degree of wetness of the air because in the air water is always contained in the form of water vapor.*
5. ***Wind speed*** *is caused by the movement of the wind from high pressure to low pressure, usually due to changes in temperature.*
6. ***Air pressure*** *is the power that works to move the mass of air in any given area.*
7. ***The amount of rainfall*** *is the volume of water collected on the surface of a flat area at a certain period, such as daily, weekly, monthly and yearly.*
8. ***The length of the sun's irradiation*** *is the length of the sun shining brightly on the surface of the earth, which is calculated from sunrise to sunset, and is written in hours to tithe or often in percent of the maximum day length*

ULASAN

Secara astronomis, Kota Banda Aceh terletak antara 05016'15"– 05036'16" Lintang Utara dan 95016'15"– 95022'35" Bujur Timur dan berada di belahan bumi bagian utara. Berdasarkan posisi geografisnya, Kota Banda Aceh memiliki batas-batas :

1. Utara : Selat Malaka
2. Selatan : Kabupaten Aceh Besar
3. Barat : Samudera Hindia
4. Timur : Kabupaten Aceh Besar

Berdasarkan letak geografisnya, Kota Banda Aceh berada di ujung utara Pulau Sumatera sekaligus menjadi wilayah paling barat dari Pulau Sumatera. Permukaan tanah di Kota Banda Aceh rata-rata berada di ketinggian 0,80 meter di atas permukaan laut.

Suhu maksimum di Kota Banda Aceh tahun 2019 paling besar di bulan Agustus mencapai 30,3 ^{0}C dan kelembaban maksimum terjadi pada bulan September mencapai 96%. Jumlah curah hujan paling besar terjadi pada bulan Oktober sebanyak 118 mm dan jumlah curah hujan paling banyak juga di bulan Oktober sebanyak 15 hari.

Banyaknya gempa yang terdeteksi di Kota Banda Aceh tahun 2019 sejumlah 527 gempa. Sedangkan banyaknya sambaran petir yang tercatat pada tahun 2019 sebanyak 3.500.582 sambaran dan paling sering terjadi di bulan September mencapai 651.840 sambaran.

DESCRIPTION

Astronomically, Banda Aceh is located between 050 16 '15' '- 050 36' 16 "North Latitude and 95016 '15" - 95022' 35 "East Longitude, it is in the northern hemisphere. Based on its geographical position, Banda Aceh have boundaries:

1. *North : Strait of Malacca*
2. *South : Aceh Besar*
3. *West : Indian Ocean*
4. *East : Aceh Besar*

Based on the geographical location, Banda Aceh is located at the northern tip of Sumatra island at once became the most western part of the island of Sumatra. The average of surface soil in Banda Aceh is 0.80 meters in height above sea level.

The maximum temperature in Banda Aceh Municipality in 2019 was the lowest in August reaching 30.3^{0}C and the maximum humidity occurring in September was 96%. The most amount of rainfall occurred in October amounted to 118 mm and the most amount of rainfall also in October amounted to 15 days.

The number of earthquakes released in Banda Aceh City in 2019 counted 527 earthquakes. While the number of strokes taken in 2019 was 3.500.582 strokes and the most frequently occurred in September reached 651,840 strokes.

Gambar 1.1 **Luas Daerah menurut Kecamatan (km^2), 2019**
Figures ***Area of Subdistrict (km^2), 2019***

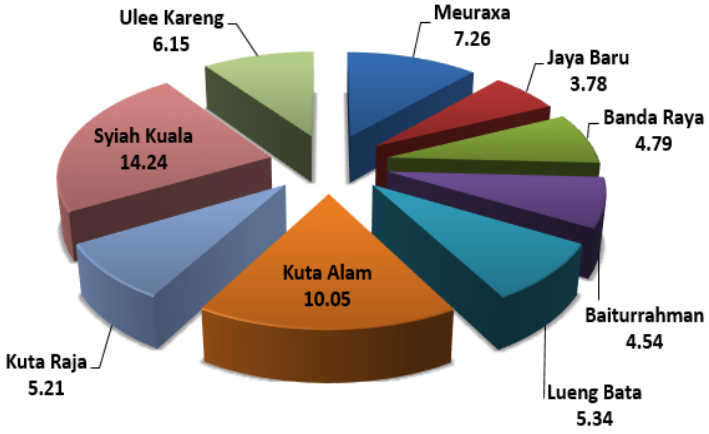

Sumber/*Source* : Berdasarkan RPJMD Kota Banda Aceh 2017-2022
Based on Middle Term Regional Development Planning 2017-2022

Gambar / *Figures* 1.2 **Jumlah curah Hujan dan Lama Penyinaran Matahari, 2019**
Number of Precipitation and Duration of Sunshine , 2019

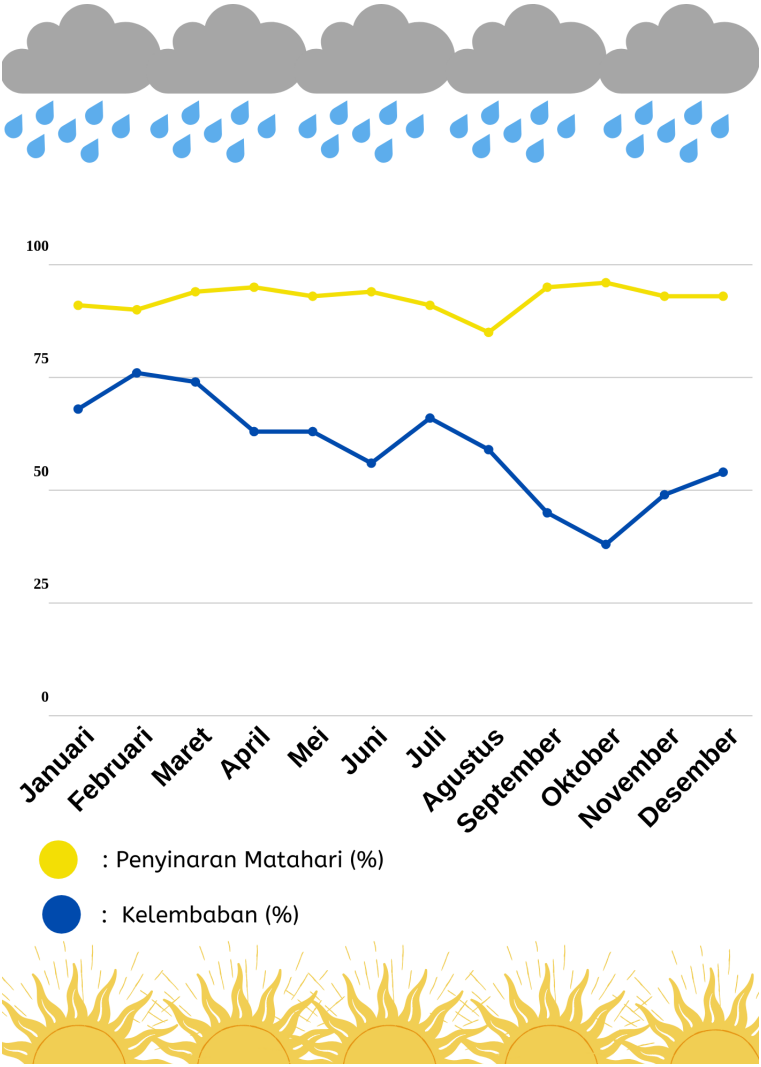

Sumber/*Source* : Stastiun Klimatologi Badan Meteorologi, Klimatologi, dan Geofisika (BMKG) Indrapuri/
Meteorology, Climatology, and Geophysics Agency in Indrapuri

1.1 KEADAAN GEOGRAFI
GEOGRAPHY CONDITION

Tabel / *Table* 1.1.1 **Luas Daerah dan Jumlah Pulau Menurut Kecamatan di Kota Banda Aceh, 2019**
Total Area and Number of Islands by Subdistrict in Banda Aceh Municipality, 2019

Kecamatan *Subdistrict*	Ibukota Kecamatan *Capital of Subdistrict*	Luas[1] *Total Area*[1] (km²/*sq.km*)
(1)	(2)	(3)
Meuraxa	Ulee Lheue	7,26
Jaya Baru	Lampoh Daya	3,78
Banda Raya	Lamlagang	4,79
Baiturrahman	Neusu Jaya	4,54
Lueng Bata	Lueng Bata	5,34
Kuta Alam	Bandar Baru	10,05
Kuta Raja	Keudah	5,21
Syiah Kuala	Lamgugob	14,24
Ulee Kareng	Ulee Kareng	6,15
Kota Banda Aceh		**61,36**

Lanjutan Tabel/*Continued Table* 1.1.1

Kecamatan *Subdistrict*	Persentase terhadap Luas Kota Banda Aceh *Percentage to Banda Aceh Municipality Area*	Jumlah Pulau *Number of Islands*
(1)	(4)	(5)
Meuraxa	14,34	-
Jaya Baru	8,07	-
Banda Raya	8,39	-
Baiturrahman	7,02	-
Lueng Bata	7,53	-
Kuta Alam	16,25	-
Kuta Raja	6,59	-
Syiah Kuala	23,03	-
Ulee Kareng	8,78	-
Kota Banda Aceh	**100,00**	**-**

Catatan/*Note:* [1] Berdasarkan RPJMD Kota Banda Aceh 2017-2022/ *Based on Middle Term Regional Development Planning 2017-2022*
Sumber/*Source:* Kantor Walikota Banda Aceh/ *Banda Aceh Municipality Office*

Tabel 1.1.2 / ***Table***

Tinggi Wilayah dan Jarak ke Ibukota Kota Banda Aceh Menurut Kecamatan di Kota Banda Aceh, 2019
Altitude and Distance to the Capital of Banda Aceh Municipality by Subdistrict in Banda Aceh Municipality, 2019

Kecamatan *Subdistrict*	Tinggi Wilayah (mdpl) *Altitude (m a.s.l)*	Jarak ke Ibukota Kota Banda Aceh *Distance to the Capital of Banda Aceh Municipality*
(1)	(2)	(3)
Meuraxa	...	5,0
Jaya Baru	...	2,5
Banda Raya	...	1,5
Baiturrahman	...	0,6
Lueng Bata	...	3,5
Kuta Alam	...	1,5
Kuta Raja	...	1,0
Syiah Kuala	...	8,0
Ulee Kareng	...	5,0
Kota Banda Aceh	**9 025**	

Sumber/*Source:* Kantor Walikota Banda Aceh/ *Banda Aceh Municipality Office*

Tabel / *Table* 1.1.3 **Luas Wilayah Kota Banda Aceh Menurut Penggunaan Lahan (Ha), 2019**
Land Area by Used in Banda Aceh Municipality (Hectare), 2019

No	Jenis Penggunaan *Type of Function*	Luas *Total Area*	Persentase *Percentage*
(1)	(2)	(3)	(4)
1.	Permukiman	1 087,91	18,41
2.	Perkantoran dan Perdagangan	113,39	1,92
3.	Fasilitas Kesehatan	15,89	0,27
4.	Fasilitas Pendidikan	64,00	1,08
5.	Pariwisata	7,12	0,12
6.	Peribadatan	9,30	0,16
7.	Olah Raga	11,29	0,19
8.	Transportasi	7,32	0,12
9.	RTH	835,56	14,14
10.	Perairan	691,42	11,70
11.	Jalan	404,82	6,85
12.	TPA dan IPAL	0,62	0,01
13.	Ruang Terbuka	2 661,36	45,03
14.	Telekomunikasi	0,36	0,01
Kota Banda Aceh		**5 910,36**	**100,00**

Sumber/*Source:* Dinas Pekerjaan Umum dan Penataan Ruang Kota Banda Aceh/ *Public Works Service and Spatial Planning Office of Banda Aceh Municipality*

Tabel 1.1.4 **Penyelesaian Hak-Hak atas Tanah Kota Banda Aceh, 2019**
Table ***Final Land Legalization of Banda Aceh Municipality, 2019***

No	Hak-Hak Atas Tanah *Legal Rights of Land*	Masuk *In*	Diselesaikan *Finished*
(1)	(2)	(3)	(4)
1.	Penegasan Hak Milik	381	377
2.	Hak Milik	71	69
3.	Hak Guna Bangunan	24	23
4.	Perubahan Hak	149	149
5.	Prona/PTSL	377	177
6.	Hak Pakai Instansi	30	30
7.	Perpanjangan Hak	-	-
	Jumlah *Total*	**1 032**	**825**

Sumber/*Source:* Kantor Pertanahan Kota Banda Aceh/ *Land Office of Banda Aceh Municipality*

1.2 KEADAAN IKLIM
CLIMATE CONDITION

Tabel / *Table* 1.2.1 **Pengamatan Unsur Iklim Menurut Bulan di Stasiun Pengamatan Badan Meteorologi Klimatologi dan Geofisika (BMKG), 2019**
Observation of Climate Elements By Months at the Meteorology, Climatogy and Geophysics Agency Station, 2019

Bulan *Month*	Suhu/*Temperature* (°C)			Kelembaban/*Humidity* (%)		
	Minimum	Rata-rata *Average*	Maksimum *Maximum*	Minimum	Rata-rata *Average*	Maksimum *Maximum*
(1)	(2)	(3)	(4)	(5)	(6)	(7)
Januari/*January*	25,4	26,4	27,4	73	83	91
Februari/*February*	24,9	26,7	27,9	74	83	90
Maret/*March*	25,0	26,9	28,0	75	83	94
April/*April*	24,9	27,4	28,9	77	83	95
Mei/*May*	25,8	27,6	29,2	70	81	93
Juni/*June*	25,7	27,7	29,2	62	79	94
Juli/*July*	24,9	27,3	29,1	67	76	91
Agustus/*August*	25,9	27,8	30,3	49	71	85
September/*September*	24,4	27,0	28,6	66	80	95
Oktober/*October*	24,3	25,5	26,9	82	89	96
November/*November*	25,5	26,5	27,7	75	84	93
Desember/*December*	24,9	26,1	27,5	77	84	93

Lanjutan Tabel/*Continued Table* 1.2.1

Bulan *Month*	Kecepatan Angin (m/det) *Wind Velocity (m/sec)*			Tekanan Udara/*Atmospheric Pressure* (mb)		
	Minimum	Rata-rata *Average*	Maksimum *Maximum*	Minimum	Rata-rata *Average*	Maksimum *Maximum*
(1)	(8)	(9)	(10)	(11)	(12)	(13)
Januari/*January*	1,1	3,5	5,9	1012,1	1013,9	1016,4
Februari/*February*	1,7	3,5	6,0	1010,4	1014,3	1016,1
Maret/*March*	1,7	3,1	5,4	1011,6	1013,6	1015,5
April/*April*	2,1	3,1	4,5	1008,7	1012,2	1015,6
Mei/*May*	1,6	3,2	6,5	1009,7	1012,6	1014,4
Juni/*June*	1,2	3,2	5,8	1010,3	1011,6	1013,6
Juli/*July*	1,2	3,2	5,8	1009,3	1012,2	1014,0
Agustus/*August*	2,3	4,1	7,8	1009,6	1012,0	1013,7
September/*September*	2,1	3,5	5,7	1011,4	1013,3	1015,5
Oktober/*October*	0,9	2,3	3,4	1011,7	1013,1	1015,0
November/*November*	2,1	3,2	5,9	1011,0	1012,8	1014,5
Desember/*December*	1,5	4,0	7,0	1012,1	1013,5	1014,8

Lanjutan Tabel/*Continued Table* 1.2.1

Bulan *Month*	Jumlah Curah Hujan *Number of Precipitation* (mm)	Jumlah Hari Hujan (hari) *Number of Rainy Days (day)*	Penyinaran Matahari *Duration of Sunshine* (%)
(1)	(14)	(15)	(16)
Januari/*January*	106	7	68
Februari/*February*	93	7	76
Maret/*March*	80	8	74
April/*April*	73	6	63
Mei/*May*	58	6	63
Juni/*June*	49	9	56
Juli/*July*	92	6	66
Agustus/*August*	60	6	59
September/*September*	89	7	45
Oktober/*October*	118	15	38
November/*November*	85	11	49
Desember/*December*	100	10	54

Sumber/*Source:* Stastiun Klimatologi Badan Meteorologi, Klimatologi, dan Geofisika (BMKG) Indrapuri/*Meteorology, Climatology, and Geophysics Agency in Indrapuri*

Tabel 1.2.2
Table

Banyaknya Gempa Bumi di Kota Banda Aceh yang Tercatat di Badan Meteorologi, Klimatologi dan Geofisika Mata Ie, 2019
Number of Earthquake in Banda Aceh Municipality Recorded at Meteorology, Climatology & Geophysical Board in Mata Ie, 2019

Bulan *Month*	Gempa Terdeteksi *Detected Earthquake*	Gempa Dirasakan *Earthquake Felt*
(1)	(2)	(3)
Januari/ *January*	81	4
Februari/ *February*	73	-
Maret/ *March*	71	2
April/ *April*	104	1
Mei/ *May*	48	-
Juni/ *June*	23	-
Juli/ *July*	18	-
Agustus/ *August*	13	-
September/ *September*	23	1
Oktober/ *October*	29	-
November/ *November*	28	-
Desember/ *December*	16	-
Jumlah ***Total***	**527**	**8**

Sumber/*Source:* Stastiun Geofisika Badan Meteorologi, Klimatologi, dan Geofisika (BMKG) Mata Ie/ *Meteorology, Climatology, and Geophysics Agency in Mata Ie*

Tabel 1.2.3
Table

Banyaknya Sambaran Petir di Kota Banda Aceh Tercatat di Stasiun Geofisika BMKG Mata Ie, 2019
Number of Lightning Strikes in Banda Aceh Municipality Recorded at Meteorology, Climatology & Geophysical Board in Mata Ie, 2019

Bulan *Month*	Banyaknya Sambaran *Number of Lightning Strikes*
(1)	(2)
Januari/ *January*	248 978
Februari/ *February*	163 504
Maret/ *March*	189 274
April/ *April*	189 311
Mei/ *May*	178 415
Juni/ *June*	227 716
Juli/ *July*	365 876
Agustus/ *August*	365 857
September/ *September*	651 840
Oktober/ *October*	640 792
November/ *November*	138 173
Desember/ *December*	140 846
Jumlah *Total*	**3 500 582**

Sumber/*Source:* Stastiun Geofisika Badan Meteorologi, Klimatologi, dan Geofisika (BMKG) Mata Ie/ *Meteorology, Climatology, and Geophysics Agency in Mata Ie*

BAB II
PEMERINTAHAN
GOVERNMENT



33,27 %

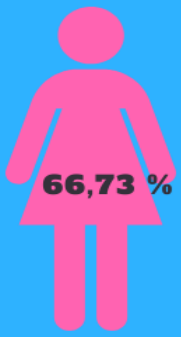

PNS KOTA BANDA ACEH

ANGGOTA DPRK BANDA ACEH



4 ORANG



26 ORANG

INFAQ



1,31 M

ZAKAT



13,39 M

SEDEKAH



5,8 JT

PENERIMAAN BAITUL MAL

PENJELASAN TEKNIS

1. **Wilayah administrasi** merupakan wilayah yang batasnya ditentukan berdasarkan kepentingan administrasi pemerintahan atau politik, seperti propinsi, kabupaten, kecamatan, desa atau kelurahan.

2. **Pemerintah** adalah organisasi yang mengatur dan menjalankan tugas suatu sistem pemerintahan yaitu eksekutif, legislatif dan yudikatif.

3. **Dewan Perwakilan Rakyat Daerah (DPRD)** adalah lembaga perwakilan rakyat daerah yang berkedudukan sebagai unsur penyelenggara pemerintahan daerah di provinsi/ kabupaten/kota di Indonesia.

4. **Pendapatan Asli Daerah (PAD)** adalah pendapatan yang diperoleh daerah yang dipungut berdasarkan peraturan daerah sesuai dengan peraturan perundangundangan, guna keperluan daerah yang bersangkutan dalam membiayai kegiatannya.

5. **Dana Perimbangan** adalah dana yang bersumber dari pendapatan APBN yang dialokasikan kepada Daerah untuk mendanai kebutuhan daerah dalam rangka pelaksanaan desentralisasi.

TECHNICAL NOTES

1. ***Administrative areas*** *are areas whose boundaries are determined based on the interests of government or political administration, such as provinces, districts, sub-districts, villages or villages.*

2. ***Government*** *is an organization that regulates and carries out the tasks of a government system that is executive, legislative and judiciary.*

3. ***Regional People's Representative Council (DPRD)*** *is a regional people's representative body that is domiciled as an element of regional government in provinces / districts / cities in Indonesia.*

4. ***Original Local Government Revenue*** *is revenue that withheld based on local regulations in accordance with the legislation, for the purposes of financing their activities.*

5. ***Balanced Budget*** *is the fund coming from the state budget that allocated to regions to fund their needs in the context of decentralization*

ULASAN

Kota Banda Aceh merupakan ibukota Provinsi Aceh sehingga wilayah ini menjadi pusat pemerintahan. Secara administrasi Kota Banda Aceh terdiri dari 9 kecamatan, 17 kemukiman dan 90 gampong.

Pada tahun 2019 jumlah anggota DPR Kota Banda Aceh sebanyak 30 orang yang terdiri dari 26 orang laki-laki dan 4 orang perempuan. Terdapat 54 Dinas/Kantor/Badan dalam Pemerintahan Kota Banda Aceh. Jumlah pegawai negeri sipil (PNS) di kota Banda Aceh sebanyak 4.274 yang terdiri dari 1.422 orang laki-laki dan 2.852 orang perempuan.

Realisasi Belanja Pemerintah Kota Banda Aceh menurut Jenis Belanja pada tahun 2019 sebesar 1.230.051.494,14 ribu rupiah yang terdiri dari belanja tidak langsung sebesar 593.324.830,08 ribu rupiah dan belanja langsung sebesar 636.726.664,05 ribu rupiah. Aset Pemerintah Kota Banda Aceh tahun 2019 paling banyak difungsikan pada jalan, irigasi, dan jaringan sebesar 1.519.803.626.779 rupiah.

Penerimaan zakat penghasilan pada Baitul Mal tahun 2019 paling banyak di bulan Mei sebesar 2.092.588.138,77 rupiah, zakat perniagaan juga di bulan Mei sebesar 403.042.462,00 rupiah, infaq di bulan Desember sebesar 216.764.611,90 rupiah, dan sedekah di bulan Juni sebesar 5.230.044,00 rupiah.

DESCRIPTION

Banda Aceh Municipality is the capital of Aceh Province so called the center of governmental activities. Banda Aceh Municipality consist of 9 districts, 17 subdistrict and 90 village called 'gampong'.

In 2019 the number of parliament in Banda Aceh is 30, consist of 26 men and 4 women. There werw 54 Offices/Organization in Banda Aceh Municipality Government. The number of civil servants (PNS) in the Banda Aceh Municipality was 4,247 consisting of 1,422 men and 2,852 women.

Realization of Banda Aceh Municipality Government Expenditures according to Types of Expenditures in 2019 amounted to 1.230.051.494,14 thousand rupiahs consisting of indirect expenditure amounting to 593.324.830,08 thousand rupiahs and direct expenditure amounted to 636.726.664,05 thousand rupiahs. The assets of the Banda Aceh City Government in 2019 were mostly used for roads, irrigation, and networks amounting to 1.519.803.626,779 rupiahs.

Receipts of alms income at Baitul Mal in 2019 at most in May amounted to 2.092.588.138,77 rupiahs, trade zakat also in May amounted to 403.042.462,00 rupiahs, infaq in December amounted to 216.764.611,90 rupiahs, and alms in June amounted to 5.230.044,00 rupiahs.

Gambar / *Figures* 2.1 **Jumlah Pegawai Negeri Sipil Menurut Jenis Kelamin, 2019**
Number of Civil Servants by Sex, 2019

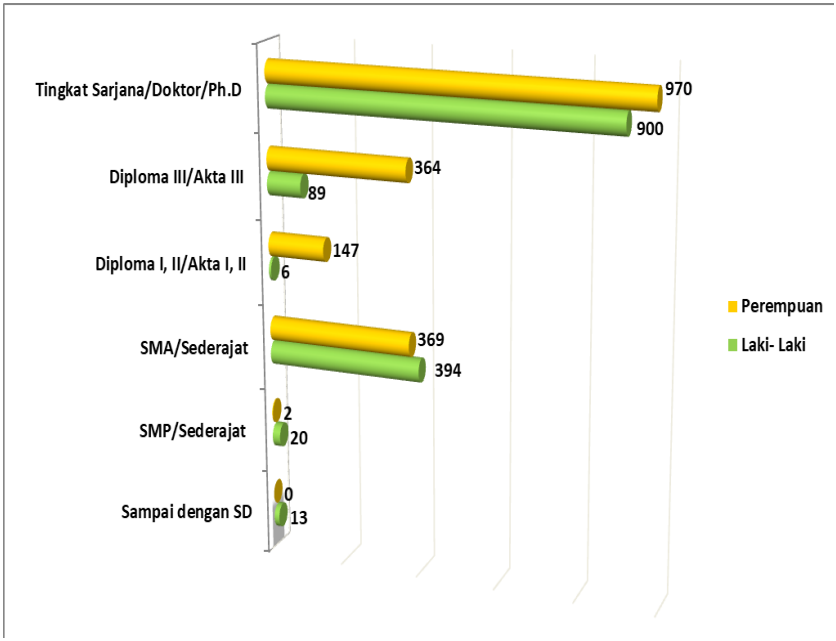

Sumber/*Source* : Badan Kepegawaian dan Pengembangan SDM Kota Banda Aceh/ *Civil Service and Human Development Board of Banda Aceh Municipality*

Gambar / *Figures* 2.2 **Jumlah Anggota DPRD Menurut Jenis Kelamin, 2019**
Number of Regional House of Representatives's Members by Sex, 2019

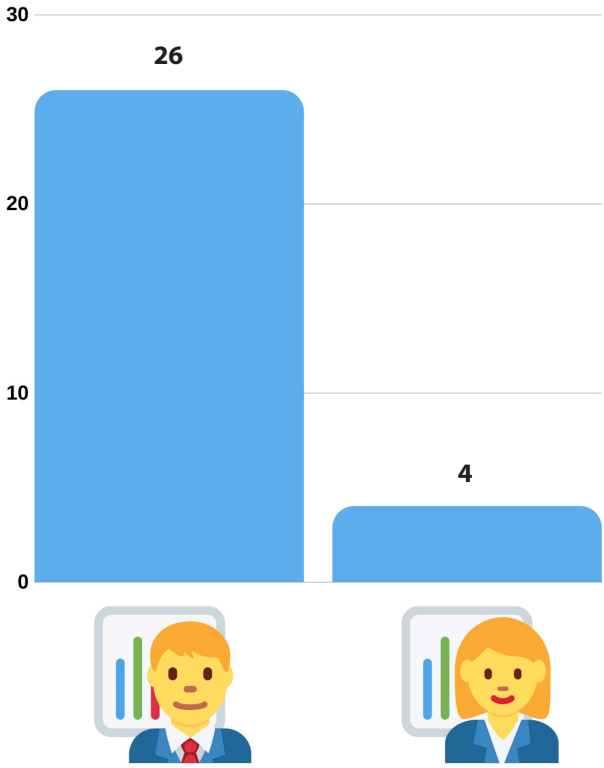

Sumber/*Source* : Sekretariat DPR Kota Banda Aceh/*Regional House of Representatives Secretariat of Banda Aceh Municipality*

2.1 WILAYAH ADMINISTRATIF
ADMINISTRATIVE AREA

Tabel / *Table* 2.1.1 **Jumlah Desa[1]/Kelurahan Menurut Kecamatan Kota Banda Aceh, 2015–2019**
Number of Villages[1]/Kelurahan by Subdistrict in Banda Aceh Municipality, 2015–2019

Kecamatan *Subdistrict*	2015	2016	2017	2018	2019
(1)	(2)	(3)	(4)	(5)	(6)
Meuraxa	16	16	16	16	16
Jaya Baru	9	9	9	9	9
Banda Raya	10	10	10	10	10
Baiturrahman	10	10	10	10	10
Lueng Bata	9	9	9	9	9
Kuta Alam	11	11	11	11	11
Kuta Raja	6	6	6	6	6
Syiah Kuala	10	10	10	10	10
Ulee Kareng	9	9	9	9	9
Kota Banda Aceh	**90**	**90**	**90**	**90**	**90**

Catatan/*Note*: [1]Termasuk Unit Permukiman Transmigrasi (UPT)/*Include Transmigration Settlement Unit*
Sumber/*Source*: Peraturan Kepala Badan Pusat Statistik Nomor 29 Tahun 2018 Tanggal 15 Januari 2018 tentang Perubahan Atas Peraturan Kepala Badan Pusat Statistik Nomor 55 Tahun 2017 tentang Kode dan Nama Wilayah Kerja Statistik Tahun 2017
Chief Statistician Regulation Number 29/2018, January 15 2018, as a revision of Chief Statistician Regulation Number 55 of 2017 on Code and Name of Regional Level of Data Collection.

2.2 DEWAN PERWAKILAN RAKYAT DAERAH
REGIONAL HOUSE OF REPRESENTATIVE

Tabel / *Table* 2.2.1 **Jumlah Anggota Dewan Perwakilan Rakyat Daerah Menurut Partai Politik dan Jenis Kelamin di Kota Banda Aceh, 2019**
Number of Regional House of Representatives's Members by Political Parties and Sex in Banda Aceh Municipality, 2019

Partai Politik *Political Parties*	Laki-laki *Male*	Perempuan *Female*	Jumlah *Total*
(1)	(2)	(3)	(4)
Partai Demokrat	5	-	5
Partai Nasdem	3	-	3
Partai Aceh	2	-	2
PKS	3	2	5
PPP	1	1	2
Partai Golkar	2	1	3
PAN	5	-	5
Partai Gerindra	4	-	4
PNA	1	-	1
Kota Banda Aceh	**26**	**4**	**30**

Sumber/*Source*: Sekretariat DPR Kota Banda Aceh/*Regional House of Representatives Secretariat of Banda Aceh Municipality*

Tabel / *Table* 2.2.2 **Komposisi Anggota Dewan Perwakilan Rakyat (DPR) Kota Banda Aceh Menurut Jabatan, 2019**
Composition of House of Representatives in Banda Aceh Municipality by Position, 2019

No	Uraian *Description*	Ketua *Chief*	Wakil Ketua *Vice Chief*	Sekretaris *Secretary*	Anggota Member	Jumlah *Total*
(1)	(2)	(3)	(4)	(5)	(6)	(7)
1	Badan Anggaran	1	2	1	12	16
2	Badan Musyawarah	1	2	1	12	16
3	Badan Legislasi	1	1	1	5	8
4	Badan Kehormatan	1	1	-	1	3
5	Komisi-komisi :					
	Komisi A	1	1	1	4	7
	Komisi B	1	1	1	3	6
	Komisi C	1	1	1	4	7
	Komisi D	1	1	1	5	8

Sumber/Source: Sekretariat DPR Kota Banda Aceh/*Regional House of Representatives Secretariat of Banda Aceh Municipality*

Tabel / *Table* 2.2.3 **Komposisi Anggota DPR Kota Banda Aceh Menurut Fraksi dan Komisi, 2019**
Composition of House of Representatives in Banda Aceh Municipality by Fraction and Commission, 2019

No	*Fraksi Fraction*		Komisi *Commission*			
			A	B	C	D
(1)	(2)		(3)	(4)	(5)	(6)
1	Partai Keadilan Sejahtera		1	1	1	1
2	Partai PAN		1	1	1	1
3	Partai Demokrat		2	1	2	2
4	Partai Gerindra		1	1	1	1
5	Fraksi Bersama Nasdem -ONA		1	1	1	1
6	Fraksi P3PA		1	1	1	1
Jumlah/*Total*		**2019**	**7**	**6**	**7**	**7**
		2018	6	6	7	8
		2017	6	6	7	8

Sumber/Source: Sekretariat DPR Kota Banda Aceh/*Regional House of Representatives Secretariat of Banda Aceh Municipality*

Tabel / *Table* 2.2.4 **Jumlah Peraturan Daerah yang Dihasilkan DPR Kota Banda Aceh, 2015-2019**
Number of Regional Regulation Issued by Parliament of Banda Aceh Municipality, 2015-2019

No	Uraian *Description*	2015	2016	2017	2018	2019
(1)	(2)	(3)	(4)	(5)	(6)	(7)
1	Jumlah Peraturan Daerah	...	13	10	6	...
2	Jumlah Peraturan Daerah Inisiatif (Prakarsa) DPRK	...	-	1	-	...
	Jumlah/*Total*	...	13	11	6	...

Sumber/Source: Sekretariat DPR Kota Banda Aceh/*Regional House of Representatives Secretariat of Banda Aceh Municipality*

Tabel / *Table* 2.2.5 **Dinas/Kantor/Badan dalam Pemerintahan Kota Banda Aceh, 2019**
Government's Organization of Banda Aceh Manucipality, 2019

Jumlah *Number*	Nama Dinas/Kantor/Badan *Organization Name*
(1)	(2)
1	Sekretariat Daerah
21	DINAS
	Dinas Kependudukan dan Pencatatan Sipil
	Dinas Kesehatan
	Dinas Komunikasi, Informatika dan Statistik
	Dinas Koperasi, Usaha Kecil Menengah dan Perdagangan
	Dinas Lingkungan Hidup, Kebersihan dan Keindahan Kota
	Dinas Pangan, Pertanian, Kelautan dan Perikanan
	Dinas Pariwisata
	Dinas Pekerjaan Umum dan Penataan Ruang
	Dinas Pemadam Kebakaran dan Penyelamatan
	Dinas Pemberdayaan Masyarakat dan Gampong
	Dinas Pemberdayaan Perempuan, Perlindungan Anak, Pengendalian Penduduk dan Keluarga Berencana
	Dinas Pemuda dan Olahraga
	Dinas Penanaman Modal dan Pelayanan Terpadu Satu Pintu
	Dinas Pendidikan dan Kebudayaan
	Dinas Pendidikan Dayah
	Dinas Perhubungan
	Dinas Perpustakaan dan Kearsipan
	Dinas Perumahan Rakyat dan Kawasan Permukiman
	Dinas Sosial
	Dinas Syariat Islam
	Dinas Tenaga Kerja

Lanjutan Tabel/*Continued Table* 2.2.5

Jumlah *Number*	Nama Dinas/Kantor/Badan *Organization Name*
(1)	(2)
5	BADAN
	Badan Kepegawaian dan Pengembangan Sumber Daya Manusia
	Badan Kesatuan Bangsa dan Politik
	Badan Penanggulangan Bencana Daerah
	Badan Pengelolaan Keuangan
	Badan Perencanaan dan Pembangunan Daerah
1	INSPEKTORAT
	Inspektorat Kota Banda Aceh
1	KANTOR PEMERINTAH
	Kantor Satpol Pamong Praja dan Wilayatul Hisbah
5	SEKRETARIAT
	Sekretariat Baitul Mal
	Sekretariat DPRK
	Sekretariat Majelis Adat Aceh
	Sekretariat Majelis Pendidikan Daerah
	Sekretariat Majelis Permusyawaratan Ulama
9	SEKRETARIAT KECAMATAN
	Sekretariat Kecamatan Meuraxa
	Sekretariat Kecamatan Jaya Baru
	Sekretariat Kecamatan Banda Raya
	Sekretariat Kecamatan Baiturrahman
	Sekretariat Kecamatan Lueng Bata
	Sekretariat Kecamatan Kuta Raja
	Sekretariat Kecamatan Kuta Alam
	Sekretariat Kecamatan Syiah Kuala
	Sekretariat Kecamatan Ulee Kareng

Lanjutan Tabel/*Continued Table* 2.2.5

Jumlah *Number*	Nama Dinas/Kantor/Badan *Organization Name*
(1)	(2)
2	BADAN LAYANAN USAHA DAERAH
	Rumah Sakit Umum Daerah Meuraxa
	Perusahaan Daerah Air Minum Tirta Daroy
9	KANTOR/ BADAN LAINNYA
	Badan Pertanahan Nasional
	Badan Pusat Statistik
	UPTD Pelayanan PBB
	Departemen Agama
	Kejaksaan Negeri
	Pengadilan Negeri
	PLN Cabang Banda Aceh
	Mahkamah Syari'ah
	Polresta Banda Aceh

Sumber/Source: Sekretariat Daerah Kota Banda Aceh/ *Administration Regional Secretariat of Banda Aceh Municipality*

2.3 SUMBER DAYA MANUSIA
HUMAN RESOURCES

Tabel / *Table* 2.3.1 **Jumlah Pegawai Negeri Sipil Menurut Jabatan dan Jenis Kelamin di Kota Banda Aceh, Desember 2018 dan Desember 2019**
Number of Civil Servants by Occupation and Sex in Banda Aceh Municipality, December 2018 dan December 2019

Jabatan *Occupation*	2018		
	Laki-laki *Male*	Perempuan *Female*	Jumlah *Total*
(1)	(2)	(3)	(4)
Fungsional Tertentu *Specific Functional*	...	...	...
Fungsional Umum *Staf General Functional*	...	...	...
Struktural/*Structural*	...	...	...
Eselon V/5th Echelon	...	...	...
Eselon IV/4th Echelon	...	...	...
Eselon III/3rd Echelon	...	...	...
Eselon II/2nd Echelon	...	...	...
Eselon I/1st Echelon	...	...	...
Jumlah/*Total*	**...**	**...**	**...**

Lanjutan Tabel/*Continued Table* 2.3.1

Jabatan *Occupation*	2019		
	Laki-laki *Male*	Perempuan *Female*	Jumlah *Total*
(1)	(5)	(6)	(7)
Fungsional Tertentu *Specific Functional*	277	1 724	2 001
Fungsional Umum *Staf General Functional*	756	861	1 617
Struktural/*Structural*			
Eselon V/5th Echelon	3	4	7
Eselon IV/4th Echelon	241	217	458
Eselon III/3rd Echelon	121	42	163
Eselon II/2nd Echelon	24	4	28
Eselon I/1st Echelon	-	-	-
Jumlah/*Total*	**1 422**	**2 852**	**4 274**

Sumber/*Source*: Badan Kepegawaian dan Pengembangan SDM Kota Banda Aceh/ *Civil Service and Human Development Board of Banda Aceh Municipality*

Tabel / *Table* 2.3.2 **Jumlah Pegawai Negeri Sipil Menurut Tingkat Pendidikan dan Jenis Kelamin di Kota Banda Aceh, Desember 2018 dan Desember 2019**
Number of Civil Servants by Educational Level and Sex in Banda Aceh Municipality, December 2018 and December 2019

Tingkat Pendidikan *Educational Level*	2018		
	Laki-laki *Male*	Perempuan *Female*	Jumlah *Total*
(1)	(2)	(3)	(4)
Sampai dengan SD *Up to Primary School*	16	1	17
SMP/Sederajat *General Vocational Junior High School*	33	2	35
SMA/Sederajat *General/Vocational Senior High School*	426	423	849
Diploma I, II/Akta I, II *Diploma I, II/Akta I, II*	11	176	187
Diploma III/Akta III/Sarjana Muda *Diploma III/Akta III/Bachelor*	96	352	448
Tingkat Sarjana/Doktor/*Ph.D University Graduates*	832	1 823	2 655
Jumlah/*Total*	**1 414**	**2 777**	**4 191**

Lanjutan Tabel/*Continued Table* 2.3.2

Tingkat Pendidikan *Educational Level*	2019		
	Laki-laki *Male*	Perempuan *Female*	Jumlah *Total*
(1)	(2)	(3)	(4)
Sampai dengan SD *Up to Primary School*	13	-	13
SMP/Sederajat *General Vocational Junior High School*	20	2	22
SMA/Sederajat *General/Vocational Senior High School*	394	369	763
Diploma I, II/Akta I, II *Diploma I, II/Akta I, II*	6	147	153
Diploma III/Akta III/Sarjana Muda *Diploma III/Akta III/Bachelor*	89	364	453
Tingkat Sarjana/Doktor/*Ph.D University Graduates*	900	1 970	2 870
Jumlah/*Total*	**1 422**	**2 852**	**4 274**

Sumber/Source: Badan Kepegawaian dan Pengembangan SDM Kota Banda Aceh/ *Civil Service and Human Development Board of Banda Aceh Municipality*

Tabel / *Table* 2.3.3 **Jumlah Pegawai Negeri Sipil Menurut Tingkat Kepangkatan dan Jenis Kelamin di Kota Banda Aceh, Desember 2018 dan Desember 2019**
Number of Civil Servants by Hierarchy and Sex in Banda Aceh Municipality, December 2018 and December 2019

Pangkat/Golongan/Ruang *Hierarchy*	2018		
	Laki-laki *Male*	Perempuan *Female*	Jumlah *Total*
(1)	(2)	(3)	(4)
1. I/A (Juru Muda)	-	-	-
2. I/B (Juru Muda Tingkat I)	4	1	5
3. I/C (Juru)	1	-	1
4. I/D (Juru Tingkat I)	11	-	11
Golongan I/*Range I*	16	1	17
5. II/A (Pengatur Muda)	33	7	40
6. II/B (Pengatur Muda Tingkat I)	49	11	60
7. II/C (Pengatur)	236	180	416
8. II/D (Pengatur Tingkat I)	55	95	150
Golongan II/*Range II*	373	293	666
9. III/A (Penata Muda)	121	240	361
10. III/B (Penata Muda Tingkat I)	146	413	559
11. III/C (Penata)	152	333	485
12. III/D (Penata Tingkat I)	335	556	891
Golongan III/*Range III*	754	1 542	2 296
13. IV/A (Pembina)	141	442	583
14. IV/B (Pembina Tingkat I)	104	487	591
15. IV/C (Pembina Utama Muda)	27	10	37
16. IV/D (Pembina Utama Madya)	1	-	1
17. IV/E (Pembina Utama)	-	-	-
Golongan IV/*Range IV*	273	939	1 212
Jumlah/*Total*	**1 416**	**2 775**	**4 191**

Lanjutan Tabel/*Continued Table* 2.3.3

Pangkat/Golongan/Ruang *Hierarchy*	2019		
	Laki-laki *Male*	Perempuan *Female*	Jumlah *Total*
(1)	(5)	(6)	(7)
1. I/A (Juru Muda)	-	-	-
2. I/B (Juru Muda Tingkat I)	4	-	4
3. I/C (Juru)	1	-	1
4. I/D (Juru Tingkat I)	6	-	6
Golongan I/*Range I*	11	-	11
5. II/A (Pengatur Muda)	30	5	35
6. II/B (Pengatur Muda Tingkat I)	50	14	64
7. II/C (Pengatur)	140	157	297
8. II/D (Pengatur Tingkat I)	134	107	241
Golongan II/*Range II*	354	283	637
9. III/A (Penata Muda)	192	352	544
10. III/B (Penata Muda Tingkat I)	140	387	527
11. III/C (Penata)	126	374	500
12. III/D (Penata Tingkat I)	328	565	893
Golongan III/*Range III*	786	1 678	2 464
13. IV/A (Pembina)	153	428	581
14. IV/B (Pembina Tingkat I)	97	452	549
15. IV/C (Pembina Utama Muda)	20	11	31
16. IV/D (Pembina Utama Madya)	1	-	1
17. IV/E (Pembina Utama)	-	-	-
Golongan IV/*Range IV*	271	891	1 162
Jumlah/*Total*	**1 422**	**2 852**	**4 274**

Sumber/*Source*: Badan Kepegawaian dan Pengembangan SDM Kota Banda Aceh/ *Civil Service and Human Development Board of Banda Aceh Municipality*

2.4 KEUANGAN PEMERINTAH
GOVERNMENT FINANCE

Tabel / *Table* 2.4.1 **Realisasi Pendapatan Pemerintah Kota Banda Aceh Menurut Jenis Pendapatan (ribu rupiah), 2016–2019[1]**
Actual Banda Aceh Municipality Government Revenues by Kind of Revenues (thousand rupiahs), 2016–2019[1]

Jenis Pendapatan/*Kind of Revenues*	2016	2017
(1)	(2)	(3)
1. Pendapatan Asli Daerah (PAD)/*Regional Revenue*	**258 591 409,66**	**270 170 805,36**
1.1 Pajak Daerah/*Regional Tax*	68 332 671,86	70 931 534,36
1.2 Retribusi Daerah/*Regional Retribution*	21 567 480,77	22 577 269,59
1.3 Hasil Perusahaan Milik Daerah dan Pengelolaan Kekayaan Daerah yang Dipisahkan/*Regional-Owned Company Revenue and Separated Management of Regional Wealth*	1 047 405,10	1 008 081,65
1.4 Lain-lain PAD yang Sah/*Other Regional Revenue*	148 044 256,91	160 691 888,12
2. Dana Perimbangan/*Balance Funds*	**801 801 081,47**	**966 309 055,42**
2.1 Bagi Hasil Pajak/*Tax Sharing Revenue*	28 812 985,95	36 783 934,36
2.2 Bagi Hasil Bukan Pajak/Sumber Daya Alam/*Non-Tax Sharing Revenue/Natural Resources*	2 059 895,57	3 472 024,91
2.3 Dana Alokasi Umum/*General Allocation Fund*	602 292 108,00	591 711 772,00
2.4 Dana Alokasi Khusus/*Special Allocation Fund*	168 636 091,94	105 782 661,13
3. Lain-lain Pendapatan yang Sah/*Other Revenue*	**49 847 252,73**	**7 935 198,32**
3.1 Pendapatan Hibah/*Grant*	49 226 200,58	-
3.2 Dana Darurat/*Emergency Fund*	-	-
3.3 Dana Bagi Hasil Pajak dari Provinsi dan Pemerintah Daerah Lainnya/*Tax Sharing Revenue from Provincial and Other Regional Governments*	-	-
3.4 Dana Penyesuaian dan Otonomi Daerah/*Regional Adjustment and Autonomy Fund*	-	-
3.5 Bantuan Keuangan dari Provinsi atau Pemerintah Daerah Lainnya/*Financial Assistance from Provincial or Other Regional Governments*	-	-
3.6 Lainnya/*Others*	621 052,15	7 935 198,32
Jumlah/*Total*	**1 321 704 923,08**	**1 244 415 059,11**

Lanjutan Tabel/*Continued Table* 2.4.1

Jenis Pendapatan/*Kind of Revenues*	2018	2019[1]
(1)	(4)	(5)
1. Pendapatan Asli Daerah (PAD)/*Regional Revenue*	**246 272 150,48**	**235 113 513,53**
1.1 Pajak Daerah/*Regional Tax*	75 068 844,42	85 561 984,39
1.2 Retribusi Daerah/*Regional Retribution*	23 352 573,97	25 669 816,16
1.3 Hasil Perusahaan Milik Daerah dan Pengelolaan Kekayaan Daerah yang Dipisahkan/*Regional-Owned Company Revenue and Separated Management of Regional Wealth*	1 639 034,46	5 029 633,17
1.4 Lain-lain PAD yang Sah/*Other Regional Revenue*	129 082 071,92	102 398 477,81
2. Dana Perimbangan/*Balance Funds*	**748 380 228,41**	**752 796 089,17**
2.1 Bagi Hasil Pajak/*Tax Sharing Revenue*	36 334 696,13	31 653 108,09
2.2 Bagi Hasil Bukan Pajak/Sumber Daya Alam/*Non-Tax Sharing Revenue/Natural Resources*	3 738 054,27	4 534 289,82
2.3 Dana Alokasi Umum/*General Allocation Fund*	591 711 772,00	605 014 830,00
2.4 Dana Alokasi Khusus/*Special Allocation Fund*	116 595 706,00	111 593 861,25
3. Lain-lain Pendapatan yang Sah/*Other Revenue*	**141 262 220,62**	**226 994 224,81**
3.1 Pendapatan Hibah/*Grant*	27 850 599,99	24 251 080,00
3.2 Dana Darurat/*Emergency Fund*	-	-
3.3 Dana Bagi Hasil Pajak dari Provinsi dan Pemerintah Daerah Lainnya/*Tax Sharing Revenue from Provincial and Other Regional Governments*	31 514 092,58	33 697 507,24
3.4 Dana Penyesuaian dan Otonomi Daerah/*Regional Adjustment and Autonomy Fund*	81 897 528,03	96 185 703,87
3.5 Bantuan Keuangan dari Provinsi atau Pemerintah Daerah Lainnya/*Financial Assistance from Provincial or Other Regional Governments*	-	72 859 933,70
3.6 Lainnya/*Others*	-	-
Jumlah/*Total*	**1 135 914 599,51**	**1 214 903 827,53**

Catatan/*Note:* [1]belum diaudit/*unaudited*
Sumber/Source: Badan Pengelolaan Keuangan Kota Banda Aceh/ *Finance Management Board of Banda Aceh Municipality*

Tabel 2.4.2 / ***Table***

Realisasi Belanja Pemerintah Kota Banda Aceh Menurut Jenis Belanja (ribu rupiah), 2016–2019[1]
Actual Banda Aceh Municipality Government Expenditures by Kind of Expenditures (thousand rupiahs), 2016–2019[1]

Jenis Belanja *Kind of Expenditures*	2016	2017
(1)	(2)	(3)
1. Belanja Tidak Langsung/*Indirect Expenditures*	**584 290 339,93**	**861 751 438,96**
1.1 Belanja Pegawai/*Personnel Expenditures*	305 191 274,40	453 129 575,80
1.2 Belanja Bunga/*Interest Expenditures*	3460 965,29	335 708 321,37
1.3 Belanja Subsidi/*Subsidies Expenditures*	-	3 219 792,14
1.4 Belanja Hibah/*Grant Expenditures*	80 422 537,78	68 107 629,64
1.5 Belanja Bantuan Sosial/*Social Aid Expenditures*	1 705 020,00	1 586 120,00
1.6 Belanja Bagi Hasil/*Sharing Fund Expenditure*	-	-
1.7 Belanja Bantuan Keuangan/*Financial Aids Expenditures*	-	-
1.8 Belanja Tidak Terduga/*Unpredicted Expenditures*	92 500,00	-
2. Belanja Langsung/*Direct Expenditures*	**259 597 341,64**	**227 594 104,78**
2.1 Belanja Pegawai/*Personnel Expenditures*	-	-
2.2 Belanja Barang dan Jasa/*Goods and Services Expenditures*	-	-
2.3 Belanja Modal/*Capital Expenditure*	259 597 341,64	227 594 104,78
Jumlah/*Total*	**12 347 599 79,05**	**1 225 243 124,29**

Lanjutan Tabel/*Continued Table* 2.4.2

Jenis Pendapatan *Kind of Revenues*	2018	2019
(1)	(4)	(5)
1. Belanja Tidak Langsung/*Indirect Expenditures*	**584 858 967,84**	**593 324 830,08**
1.1 Belanja Pegawai/*Personnel Expenditures*	443 106 664,22	435 654 112,30
1.2 Belanja Bunga/*Interest Expenditures*	2 851 421,32	2 645 251,11
1.3 Belanja Subsidi/*Subsidies Expenditures*	-	-
1.4 Belanja Hibah/*Grant Expenditures*	9 165 800,00	8 339 258,40
1.5 Belanja Bantuan Sosial/*Social Aid Expenditures*	2 367 000,00	5 400 494,00
1.6 Belanja Bagi Hasil/*Sharing Fund Expenditure*	38 189,50	-
1.7 Belanja Bantuan Keuangan/*Financial Aids Expenditures*	127 329 892,79	141 285 714,26
1.8 Belanja Tidak Terduga/*Unpredicted Expenditures*	-	-
2. Belanja Langsung/*Direct Expenditures*	**589 009 967,17**	**636 726 664,05**
2.1 Belanja Pegawai/*Personnel Expenditures*	9 694 1097,47	105 461 170,51
2.2 Belanja Barang dan Jasa/*Goods and Services Expenditures*	391 311 119,33	382 301 111,30
2.3 Belanja Modal/*Capital Expenditure*	100 757 750,36	148 964 382,23
Jumlah/*Total*	**1 173 868 935,01**	**1 230 051 494,14**

Catatan/*Note:* [1]belum diaudit/*unaudited*
Sumber/*Source*: Badan Pengelolaan Keuangan Kota Banda Aceh/ *Finance Management Board of Banda Aceh Municipality*

Tabel / *Table* 2.4.3 **Target dan Realisasi Penerimaan/Pendapatan Asli Daerah Kota Banda Aceh (Rp), 2019[1]**
Target and Realization Real Regional Income in Banda Aceh Municipality (Rp), 2019[1]

No	Pos Penerimaan *Income Pos*	Target *Target*	Realisasi *Realization*	%
(1)	(2)	(3)	(4)	(5)
I	**PAJAK DAERAH**	**77 359 185 927**	**85 561 984 394**	**110,60**
	Hotel	12 020 000 000	16 258 694 223	135,26
	Restoran	12 200 000 000	14 194 500 367	116,35
	Hiburan	399 950 000	497 742 910	124,45
	Reklame	4 925 000 000	5 835 409 971	118,49
	Penerangan Jalan	29 500 000 000	28 332 743 943	106,92
	Parkir	699 400 000	940 852 206	134,52
	Pajak BPHTB	13 464 835 927	13 448 184 390	99,88
	Pajak Bumi dan Bangunan	7 150 000 000	6 053 856 384	84,67
II	**RETRIBUSI DAERAH**	**33 683 047 304**	**25 669 816 165**	**76,21**
1	**Retribusi Jasa Umum**	**19 521 500 000**	**15 544 875 164**	**79,63**
	Pelayanan Sampah/Kebersihan	-	-	-
	Parkir di Tepi Jalan Umum	-	-	-
	Pengujian Kendaraan Bermotor	-	-	-
	Pemeriksaan Alat Pemadam	-	-	-
	Penyediaan/Penyedotan Kakus	-	-	-
	Pelayanan Pasar	-	-	-

Lanjutan Tabel/*Continued Table* 2.4.3

No	Pos Penerimaan *Income Pos*	Target *Target*	Realisasi *Realization*	*%*
(1)	(2)	(3)	(4)	(5)
2	**Retribusi Jasa Usaha**	**8 185 347 304**	**7 440 527 351**	**90,90**
	Pemakaian Kekayaan Daerah	-	-	-
	Jasa Usaha Terminal	-	-	-
	Rumah Potong Hewan	-	-	-
	Pelayanan Kepelabuhan	-	-	-
3	**Retribusi Perizinan Tertentu**	**5 976 200 000**	**2 684 413 650**	**44,92**
	Izin Mendirikan Bangunan (IMB)	-	-	-
	Izin Gangguan	-	-	-
	Izin Trayek	-	-	-
III	**PENGELOLAAN KEKAYAAN DAERAH YANG DIPISAHKAN**	**5 029 633 175**	**5 029 633 175**	**100,00**
	Bagian Laba atas Penyertaan modal pada Perusahaan Daerah	5 029 633 175	5 029 633 175	100,00
IV	**LAIN-LAIN PAD YANG SAH**	**154 101 942 230**	**102 398 477 819**	**66,45**
	Penerimaan Jasa Giro	300 000 000	367 816 335	122,61
	Penerimaan Bunga Deposito	11 000 000 000	6 359 623 997	57,81
	Pendapatan Denda Pajak	390 650 000	314 570 782	80,52
	Pendapatan Denda Retribusi	3 500 000	180 800	5,17
	Pendapatan dari Pengembalian	130 000 000	412 081 081	316,99

Lanjutan Tabel/*Continued Table* 2.4.3

No	Pos Penerimaan *Income Pos*		Target *Target*	Realisasi *Realization*	%
(1)	(2)		(3)	(4)	(5)
	Lain-lain PAD yang Sah		10 000 000	894 245 920	8,94
	Pendapatan BLUD		128 164 813 073	81 140 752 473	63,31
	Dana Kapitasi JKN pada Faskes Tk.I		14 102 979 157	12 909 206 430	91,54
V	**ZAKAT**		19 604 500 000	16 453 601 985	83,93
	Zakat Harta		18 100 000 000	15 281 105 996	84,43
	Infak dan Sedekah		1 504 500 000	1 172 495 989	77,93
	Jumlah/*Total*	**2019**	**289 778 308 636**	**235 113 513 539**	81,14
		2018	271 470 773 450	246 277 339 356	90,72
		2017	280 877 031 733	270 170 805 366	96,19

Catatan/*Note:* [1]belum diaudit/*unaudited*
Sumber/ Source: Badan Pengelolaan Keuangan Kota Banda Aceh/ *Finance Management Board of Banda Aceh Municipality*

Tabel 2.4.4 / ***Table***

Target dan Realisasi PAD Kota Banda Aceh (Rp), 2013-2019[1]

Target and Realization Real Regional Income in Banda Aceh Municipality (Rp), 2013-2019[1]

Tahun *Year*	Target *Target*	Realisasi *Realization*	%
(1)	(2)	(3)	(4)
2003	7 254 995 750	6 026 033 505	83,06
2004	8 967 147 125	9 457 199 934	105,46
2005	5 268 805 960	6 014 370 178	114,15
2006	11 902 235 366	17 257 162 182	144,99
2007	32 324 707 897	30 859 032 422	95,47
2008	45 000 000 000	43 097 704 361	95,77
2009	50 376 875 000	49 482 544 620	98,22
2010	60 558 012 773	61 794 487 546	102,04
2011	80 242 201 217	85 560 269 620	106,63
2012	91 189 567 799	99 022 803 953	108,59
2013	107 777 767 158	129 170 160 462	119,85
2014	155 974 033 924	171 777 275 449	110,13
2015	196 500 996 271	209 914 107 300	106,55
2016	233 904 889 113	258 591 409 669	110,55
2017	280 877 031 733	270 170 805 366	96,19
2018	271 470 773 450	246 277 339 356	90,72
2019	**289 778 308 636**	**235 113 513 539**	**81,14**

Catatan/*Note:* [1]belum diaudit/*unaudited*

Sumber/ Source: Badan Pengelolaan Keuangan Kota Banda Aceh/ *Finance Management Board of Banda Aceh Municipality*

Tabel 2.4.5 / ***Table***

Rekapitulasi Penerimaan Pajak Bumi dan Bangunan (PBB) Menurut Kecamatan di Kota Banda Aceh (Rp), 2019[1]
Land and Property Tax Recapitulation by District in Banda Aceh Municipality (Rp), 2019[1]

Kecamatan *Subdistrict*		Target *Target*	Realisasi *Realization*	%
(1)		(2)	(3)	(4)
Meuraxa		309 813 116	186 832 229	60,30
Jaya Baru		1 077 961 544	900 788 855	83,56
Banda Raya		1 621 056 426	1 896 333 000	116,98
Baiturrahman		1 134 877 523	786 715 520	69,32
Lueng Bata		677 502 546	611 055 250	90,19
Kuta Alam		405 993 761	354 995 272	87,44
Kuta Raja		931 554 959	614 315 412	65,95
Syiah Kuala		187 468 321	176 897 740	94,36
Ulee Kareng		843 774 057	658 879 780	78,09
Kota Banda Aceh	**2019**	**7 190 002 254**	**6 186 813 058**	**86,05**
	2018	7 521 894 193	5 389 478 250	71,65
	2017	10 630 307 576	5 323 604 454	50,08

Catatan/*Note:* [1]belum diaudit/*unaudited*
Sumber/ Source: Badan Pengelolaan Keuangan Kota Banda Aceh/ *Finance Management Board of Banda Aceh Municipality*

Tabel 2.4.6
Table

Realisasi Belanja Daerah Kota Banda Aceh Menurut Fungsi (Rp), 2018-2019[1]
Realization on Regional Financing by Function of Banda Aceh Municipality (Rp), 2018-2019[1]

No	Fungsi *Function*	2018	2019
(1)	(2)	(3)	(4)
1	Pelayanan Umum	105 915 444 335	108 861 356 998
2	Ketertiban dan Ketentraman	11 832 746 066	12 584 192 115
3	Ekonomi	57 695 521 020	74 305 030 450
4	Lingkungan Hidup	54 357 187 116	55 931 821 872
5	Perumahan dan Fasilitas Umum	91 901 207 812	117 530 565 426
6	Kesehatan	150 839 167 542	135 876 276 847
7	Pariwisata dan Budaya	7 963 105 018	11 866 429 628
8	Agama	39 540 869 988	39 897 135 163
9	Pendidikan	59 792 672 491	66 406 518 784
10	Perlindungan Sosial	9 172 054 790	13 367 336 770
	Jumlah/*Total*	**589 009 967 178**	**636 726 664 055**

Catatan/*Note:* [1]belum diaudit/*unaudited*
Sumber/ Source: Badan Pengelolaan Keuangan Kota Banda Aceh/ *Finance Management Board of Banda Aceh Municipality*

Tabel / *Table* 2.4.7 **Perkembangan Aset Pemerintah Kota Banda Aceh (Rp), 2018-2019[1]**
Asset of Banda Aceh Government (Rp), 2018-2019[1]

No	Fungsi *Function*	2018	2019
(1)	(2)	(3)	(4)
1	**Tanah**	**3 420 144 253 548**	**3 431 651 086 577**
	Land		
2	**Peralatan dan Mesin**	**450 270 510 232**	**484 761 374 420**
	Tools dan Machines		
3	**Gedung dan Bangunan**	**979 028 013 649**	**1 031 920 085 052**
	Building and Property		
4	**Jalan, Irigasi, dan Jaringan**	**1 479 041 398 806**	**1 519 803 626 779**
	Road, Network, and Instalation		
5	**Aset Tetap Lainnya**	**19 501 246 721**	**26 005 208 861**
	Otther Fix Assets		
6	**Konstruksi Dalam Pengerjaan**	**104 862 671 857**	**108 297 922 607**
	Construction in Progress		
	Jumlah/*Total*	**6 452 848 094 813**	**5 422 968 936 492**

Catatan/*Note:* [1]belum diaudit/*unaudited*
Sumber/ Source: Badan Pengelolaan Keuangan Kota Banda Aceh/ *Finance Management Board of Banda Aceh Municipality*

Tabel 2.4.8 / ***Table***

Penerimaan Zakat, Infaq, dan Sedekah pada Baitul Mal Kota Banda Aceh (Rupiah), 2019
Zakat, Infaq, and Alms Receivement in Banda Aceh Municipality (Rupiahs), 2019

Bulan *Month*	Jenis Penerimaan/ *Type of Receivement*			
	Zakat Penghasilan/ *Income Zakat*	Zakat Perniagaan/ *Commerce Zakat*	Infaq/ *Infaq*	Sedekah/ *Alms*
(1)	(2)	(3)	(4)	(5)
Januari/ *January*	661 918 168,15	78 397 236,00	69 790 244,00	54 440,00
Februari/ *February*	715 987 604,54	102 535 248,00	49 739 058,00	10 000,00
Maret/ *March*	692 796 151,44	148 116 834,00	72 999 704,00	32 371,00
April/ *April*	840 086 490,76	87 644 309,00	82 666 508,00	16 423,00
Mei/ *May*	2 092 588 138,77	403 042 462,00	150 151 121,00	45 954,00
Juni/ *June*	1 106 506 522,81	90 490 795,00	81 987 045,00	5 230 044,00
Juli/ *July*	1 768 843 825,91	118 331 690,00	144 251 757,00	39 930,00
Agustus/ *August*	858 950 435,00	87 611 093,00	75 062 496,00	36 543,00
September/ *September*	855 292 372,93	72 342 309,00	113 130 266,00	70 800,00
Oktober/ *October*	852 422 699,00	122 574 616,64	127 815 465,00	88 410,00
November/ *November*	1 340 993 616,00	128 496 268,00	126 962 843,00	99 546,00
Desember/ *December*	1 609 862 742,00	314 292 820,66	216 764 611,90	76 550,00
Jumlah/*Total*	**13 396 248 767,31**	**1 753 875 681,30**	**1 311 321 118,90**	**5 801 011,00**

Sumber/ Source: Baitul Mal Kota Banda Aceh/ *Baitul Mal of Banda Aceh Municipality*

Tabel / *Table* 2.4.9 **Penyaluran Zakat, Infaq, dan Sedekah (ZIS) menurut Senif pada Baitul Mal Kota Banda Aceh, 2019**
***Distribution of Zakat, Infaq, and Alms (ZIS) by Senif at Baitul Mal of Banda Aceh Municipality,* 2019**

Rincian *Details*	Orang *People*	Uang *Money*
(1)	(2)	(3)
Zakat (Senif Penerima Zakat):		
Faqir	2 630	4 749 600 000,00
Miskin	4 052	4 904 306 500,00
Fisabilillah	3 672	6 480 767 020,00
Muallaf	16	20 400 000,00
Gharim	-	-
Ibnu Sabil	35	12 000 000,00
Infaq dan Sedekah	1 768	1 022 532 284,00
Jumlah/*Total*	**12 173**	**17 189 605 804 ,00**

Sumber/ Source: Baitul Mal Kota Banda Aceh/ *Baitul Mal of Banda Aceh Municipality*

BAB III

KEPENDUDUKAN & KETENAGAKERJAAN

POPULATION & EMPLOYMENT



JUMLAH PENDUDUK KOTA BANDA ACEH 2019

270.321
JIWA

JUMLAH ANGKATAN KERJA (JIWA)





BEKERJA
117.822

PENGANGGURAN
8.758

PENJELASAN TEKNIS

1. **Sumber utama data kependudukan** adalah sensus penduduk yang dilaksanakan setiap sepuluh tahun sekali. Sensus penduduk telah dilaksanakan sebanyak enam kali sejak Indonesia merdeka, yaitu tahun 1961, 1971, 1980, 1990, 2000, dan 2010. Di dalam sensus penduduk, pencacahan dilakukan terhadap seluruh penduduk yang berdomisili di wilayah teritorial Indonesia termasuk warga negara asing kecuali anggota korps diplomatik negara sahabat beserta keluarganya.

2. **Laju pertumbuhan penduduk** adalah angka yang menunjukkan persentase pertambahan penduduk dalam jangka waktu tertentu.

3. **Kepadatan penduduk** adalah rasio banyaknya penduduk per kilometer persegi.

4. **Penduduk usia kerja** adalah penduduk yang berumur 15 tahun ke atas.

5. **Angkatan kerja** adalah penduduk usia kerja (15 tahun ke atas) yang bekerja, punya pekerjaan namun sementara tidak bekerja, dan pengangguran.

TECHNICAL NOTES

1. ***The main source of demographic data*** *is population census, which is conducted every ten years. Population Census has been conducted six times since Indonesia's independence: 1961, 1971, 1980, 1990, 2000, and 2010. The population census enumerates all residents who domicile in the entire territory of Indonesia including foreign citizens except the diplomatic corps members and their families.*

2. ***The growth rate of population*** *is the number that show percentage of population growth within a specified period.*

3. ***Population density*** *is ratio of population per square kilometer.*

4. ***Working age population*** *is persons of 15 years and over.*

5. ***Labor force or economically active*** *are persons of 15 years and over, who in the previous week were working, temporarily absent from work but having jobs, and unemployment.*

ULASAN

Data jumlah penduduk dI Kota Banda Aceh dari hasil proyeksi yaitu sebesar 270.321 jiwa pada tahun 2019. Penduduk laki-laki sebanyak 138.993 jiwa dan penduduk perempuan sebanyak 131.328 jiwa.

Kecamatan Kuta Alam mempunyai jumlah penduduk yang paling besar, yaitu 53.679 jiwa, diikuti Kecamatan Syiah Kuala 38.682 jiwa dan Kecamatan Baiturrahman 38.192 jiwa. (Tabel 3.1.3).

Kepadatan penduduk Kota Banda Aceh tahun 2019 adalah 4.405 jiwa setiap 1 km^2. Kecamatan Baiturrahman memiliki kepadatan penduduk tertinggi yaitu 8.412 jiwa/ km^2. Sedangkan Kecamatan Kuta Raja memiliki kepadatan penduduk terendah adalah 2.668 jiwa/km2. Sebagaimana pada tabel 3.1.1.

Penduduk laki-laki lebih banyak dari penduduk perempuan. Hal ini ditunjukkan oleh sex rasio yaitu untuk setiap 100 penduduk perempuan terdapat 106 penduduk laki-laki.

Jumlah penduduk asing berdasarkan izin tinggal terbatas di Kota Banda Aceh 2019 yaitu 410 orang. Penduduk asing terbanyak berasal dari warga Negara Thailand yaitu 46 orang. Sementara jumlah penduduk asing berdasarkan izin tinggal tetap di Kota Banda Aceh yaitu 1 orang dan penduduk berasal dari warga Negara Turki.

DESCRIPTION

Population projected on the Banda Aceh municipality basis of Projection result was 270.321 people in 2018. The male population is 138.993 inhabitants and the female population is 131.328.

Population of Kuta Alam district was the largest, that was 53.679 people and then followed by those of Baiturrahman district and Syiah Kuala district, those were respectively 38.682 people and 38.192 people.(Table 3.1.3).

The population density of Banda Aceh municipality in 2019 is 4.405 people every 1 km^2. Baiturrahman District has the highest population density of 8.412 people / km^2. While Kuta Raja district has the lowest population density of 2.668 people / km^2 as in table 3.1.1

Male population is more than female population. This is indicated by the sex ratio, that for every 100 female population there are 106 male population.

The number of foreign residents based on limited residence permits on the Banda Aceh municipality 2019 is 410 people. The largest foreign population comes from Thailand citizens, namely 46 people. While the number of foreign residents based on permanent residence permits on the Banda Aceh municipality is 1 person and the population comes from Turkish.

ULASAN

Data jumlah penduduk Kota Banda Aceh dari hasil proyeksi yaitu sebesar 270.321 jiwa pada tahun 2019 dengan kepadatan penduduk sebesar 4,41 dan sex rasio sebesar 105,84.Jumlah angkatan kerja di Kota Banda Aceh tahun 2019 sejumlah 126.580 jiwa. Dimana terdapat yang bekerja sejumlah 117.822 jiwa dan pengangguran sejumlah 8.758 jiwa. Sementara yang termasuk bukan angkatan kerja sejumlah 79.605 jiwa. Angka ini diperoleh dari Survei Angkatan Kerja Nasional (SAKERNAS) yang rutin dilakukan oleh Badan Pusat Statistik setiap semester dalam satu tahun.Tingkat partisipasi angkatan kerja (TPAK) sejumlah 61,39 persen dan tingkat pengangguran terbuka sejumlah 6,92 persen.

Jumlah pencari kerja yang terdaftar pada tahun 2019 sejumlah 582 orang. Hal ini menunjukkan penambahan dari tahun sebelumnya sejumlah 33 orang dengan kelompok umur tertinggi sebagai pencari kerja sejumlah 403 orang di umur 20-29 dan kelompok umur terendah sejumlah 39 orang di umur 15-19. Sedangkan untuk kelompok umur diatas 44 tahun tidak ada yang terdaftar.

Balai Latihan Kerja merupakan instansi pemerintah yang menyediakan fasilitas pelatihan untuk siswa-siswa yang ingin melakukan latihan kerja mandiri. Di tahun 2019 siswa yang mengikuti pelatihan kerja sejumlah 506 orang.

DESCRIPTION

Total population of Banda Aceh Municipality from the projection result was 270.321 people in 2019 with a population density was 4,41 and a sex ratio was 105,94.

The number of workforce in Banda Aceh City in 2019 was 126.580 people. Where there were 117.822 people working and unemployment was 8.758 people. While the non-labor force included 79.605 people. This figure is obtained from the National Labor Force Survey (SAKERNAS) which is routinely carried out by the Central Statistics Agency every semester in one year. The labor force participation rate (TPAK) was 61,39 percent and the open unemployment rate was 6,92 percent.

The number of job seekers registered in 2019 was 582 people. This shows a increase from the previous year of 33 people with the highest age group as job seekers totaling 403 people at the age of 20-29 and the lowest age group of 39 people at the age of 15-19. While for age group over 44 years no one is registered.

The Vocational Training Center is a government agency that provides training facilities for students who want to do independent work training. In 2019 students who took part in the work training were 506 people.

Gambar / ***Figures*** **3.1** **Jumlah Penduduk Menurut Kelompok Umur dan Jenis Kelamin di Kota Banda Aceh, 2019**
Population by Age Group and Sex in Banda Aceh Municipality, 2019

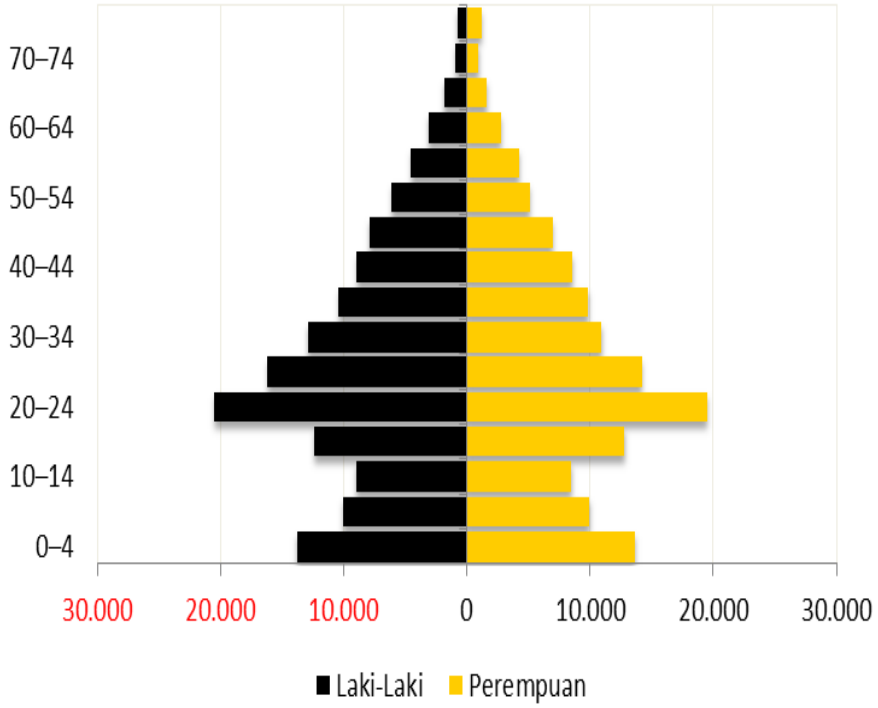

Sumber/*Source* : Badan Pusat Statistik Kota Banda Aceh/ *BPS-Statistics of Banda Aceh Municipality*

Gambar 3.2
Figures

Jumlah Penduduk Berumur 15 Tahun ke atas Menurut Jenis Kegiatan di Kota Banda Aceh, 2019
Population Aged 15 Years and Over by Type of Activity in Banda Aceh Municipality, 2019

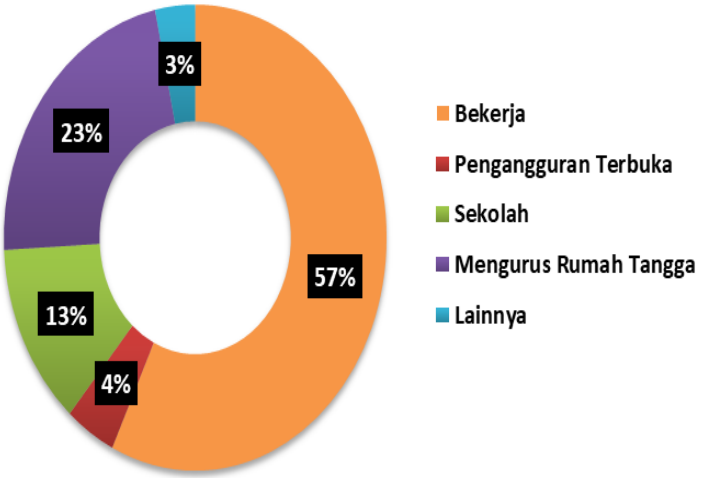

Sumber/*Source* : Badan Pusat Statistik Kota Banda Aceh/ *BPS-Statistics of Banda Aceh Municipality*

3.1 PENDUDUK
POPULATION

Tabel / *Table* 3.1.1 **Penduduk, Laju Pertumbuhan Penduduk per Tahun, Distribusi Persentase Penduduk, Kepadatan Penduduk, Rasio Jenis Kelamin Penduduk Menurut Kecamatan di Kota Banda Aceh, 2019**
Population, Annual Population Growth Rate, Percentage Distribution of Population, Population Density, and Population Sex Ratio by Subdistrict in Banda Aceh Municipality, 2019

Kecamatan *Subdistrict*	Penduduk (ribu) *Population (thousand)*	Laju Pertumbuhan Penduduk (%) *Annual Population Growth Rate (%)*
(1)	(2)	(3)
Meuraxa	20,56	1,96
Jaya Baru	26,53	1,97
Banda Raya	24,88	1,97
Baiturrahman	38,19	1,97
Lueng Bata	26,63	1,97
Kuta Alam	53,68	1,96
Kuta Raja	13,90	1,97
Syiah Kuala	38,68	1,96
Ulee Kareng	27,27	1,97
Kota Banda Aceh[1]	**270,32**	**1,97**
Hasil Registrasi/*Registration Result*[2]	**245,78**	**0,45**

Lanjutan Tabel/*Continued Table* 3.1.1

Kecamatan *Subdistrict*	Persentase Penduduk *Percentage of Total Population*	Kepadatan Penduduk (ribu jiwa per km^2) *Population Density (thousand people per km^2)*
(1)	(7)	(8)
Meuraxa	7,61	2,83
Jaya Baru	9,81	7,02
Banda Raya	9,20	5,19
Baiturrahman	14,13	8,41
Lueng Bata	9,85	4,99
Kuta Alam	19,86	5,34
Kuta Raja	5,14	2,67
Syiah Kuala	14,31	2,72
Ulee Kareng	10,09	4,43
Kota Banda Aceh[1]	**100,00**	**4,41**
Hasil Registrasi/*Registration Result*[2]	**100,00**	**4,01**

Lanjutan Tabel/*Continued Table* 3.1.1

Kecamatan *Subdistrict*	Rasio Jenis Kelamin *Population Sex Ratio*
(1)	(11)
Meuraxa	112,34
Jaya Baru	106,28
Banda Raya	100,10
Baiturrahman	104,31
Lueng Bata	104,77
Kuta Alam	108,19
Kuta Raja	114,90
Syiah Kuala	103,92
Ulee Kareng	103,01
Kota Banda Aceh[1]	**105,84**
Hasil Registrasi/*Registration Result*[2]	**101,68**

Catatan/*Note*: [1] Data dari Hasil Proyeksi Penduduk Indonesia 2010–2035 (Pertengahan tahun/Juni)/*Data from the result of Indonesia Population Projection 2010–2035 (mid year/June)*
[2]Data Registrasi dari Dinas Kependudukan dan Pencatatan Sipil Kota Banda Aceh/*Registration Data from Population and Civil Registration Agency of Banda Aceh Municipality*
Sumber/*Source*: Badan Pusat Statistik Kota Banda Aceh/ *BPS-Statistics of Banda Aceh Municipality*

Tabel / *Table* 3.1.2 **Jumlah Penduduk Menurut Kelompok Umur dan Jenis Kelamin di Kota Banda Aceh, 2019**
Population by Age Group and Sex in Banda Aceh Municipality, 2019

Kelompok Umur *Age Group*	Jenis Kelamin/*Sex*		
	Laki-Laki *Male*	Perempuan *Female*	Jumlah *Total*
(1)	(2)	(3)	(4)
0–4	13 784	13 673	27 457
5–9	10 040	9 995	20 035
10–14	8 978	8 526	17 504
15–19	12 369	12 842	25 211
20–24	20 462	19 524	39 986
25–29	16 156	14 228	30 384
30–34	12 903	10 980	23 883
35–39	10 364	9 893	20 257
40–44	8 900	8 607	17 507
45–49	7 893	6 990	14 883
50–54	6 070	5 127	11 197
55–59	4 498	4 274	8 772
60–64	3 103	2 808	5 911
65–69	1 833	1 642	3 475
70–74	905	996	1 901
75+	735	1 223	1 958
Kota Banda Aceh	**138 993**	**131 328**	**270 321**

Sumber/*Source*: Badan Pusat Statistik Kota Banda Aceh/ *BPS-Statistics of Banda Aceh Municipality*

Tabel / *Table* 3.1.3 **Jumlah Penduduk Menurut Kecamatan di Kota Banda Aceh, 2015-2019**
Population by District in Banda Aceh Municipality, 2015-2019

Kecamatan *Subdistrict*	*2015*	2016	2017	2018	2019
(1)	(2)	(3)	(4)	(5)	(6)
Meuraxa	19 040	19 388	19 770	20 166	20 561
Jaya Baru	24 561	25 012	25 503	26 013	26 525
Banda Raya	23 034	23 459	23 919	24 398	24 878
Baiturrahman	35 363	36 013	36 721	37 455	38 192
Lueng Bata	24 660	25 114	25 607	26 119	26 633
Kuta Alam	49 706	50 618	51 614	52 645	53 679
Kuta Raja	12 872	13 107	13 365	13 632	13 900
Syiah Kuala	35 817	36 477	37 193	37 938	38 682
Ulee Kareng	25 250	25 716	26 221	26 745	27 271
Kota Banda Aceh	**250 303**	**254 904**	**259 913**	**265 111**	**270 321**

Sumber/*Source*: Badan Pusat Statistik Kota Banda Aceh/ *BPS-Statistics of Banda Aceh Municipality*

Tabel 3.1.4 / ***Table***

Jumlah Penduduk Masuk Menurut Jenis Kelamin di Kota Banda Aceh, 2019

Imigration by Sex in Banda Aceh Municipality, 2019

Kecamatan *Subdistrict*		Laki-Laki *Male*	Perempuan *Female*	Jumlah *Total*
(1)		(2)	(3)	(4)
Meuraxa		681	504	1 185
Jaya Baru		888	733	1 621
Banda Raya		582	601	1 183
Baiturrahman		534	517	1 051
Lueng Bata		394	335	729
Kuta Alam		434	381	815
Kuta Raja		425	395	820
Syiah Kuala		559	511	1 070
Ulee Kareng		367	363	730
Kota Banda Aceh	**2019**	**4 864**	**4 340**	**9 204**
	2018	4 211	3 397	7 608
	2017	2 192	1 904	4 096

Sumber/*Source*: Dinas Kependudukan dan Pencatatan Sipil Kota Banda Aceh/ *Population and Civil Registration Service of Banda Aceh Municipality*

Tabel / *Table* 3.1.5 **Jumlah Penduduk Keluar Menurut Jenis Kelamin di Kota Banda Aceh, 2019**
Emigration by Sex in Banda Aceh Municipality, 2019

Kecamatan *Subdistrict*		Laki-Laki *Male*	Perempuan *Female*	Jumlah *Total*
(1)		(2)	(3)	(4)
Meuraxa		711	482	1 193
Jaya Baru		881	699	1 580
Banda Raya		433	354	787
Baiturrahman		513	418	931
Lueng Bata		301	231	532
Kuta Alam		286	249	535
Kuta Raja		283	255	538
Syiah Kuala		499	387	886
Ulee Kareng		327	248	575
Kota Banda Aceh	**2019**	**4 234**	**3 323**	**7 557**
	2018	4 582	4 272	8 854
	2017	3 494	2 863	6 357

Sumber/*Source*: Dinas Kependudukan dan Pencatatan Sipil Kota Banda Aceh/ *Population and Civil Registration Service of Banda Aceh Municipality*

Tabel / *Table* 3.1.6 **Jumlah Akte Kependudukan yang Diterbitkan Dinas Kependudukan dan Pencatatan Sipil Kota Banda Aceh, 2019**
Number of Resident Certificate Released by Population and Civil Registration Service of Banda Aceh Municipality, 2019

Akte *Certificate*		Jumlah *Total*
(1)		(2)
Akte Kelahiran		7 156
1. Umum		3 316
2. Terlambat		3 840
Akte Perkawinan		
1. Perkawinan WNI		29
2. Perkawinan WNA		-
3. Akte Campuran		-
Akte Lainnya		
1. Akte Perceraian		2
2. Akte Kematian WNI		1 458
3. Akte Kematian WNA		-
4. Akte Pengesahan Anak		7
5. Surat Keterangan dan Bukti Pelaporan		-
6. Ganti Nama		141
7. Salinan Akte Kelahiran WNI		-
8. Salinan Akte Kelahiran WNA		-
9. Surat Keterangan Lain-lain		-
10. Kutipan Akta Kelahiran		712
11. Pengangkatan Anak		1
12. Pengangkatan Anak Melewati 1 Bulan		-
Kota Banda Aceh	**2019**	**16 662**
	2018	19 606
	2017	7 859

Sumber/*Source*: Dinas Kependudukan dan Pencatatan Sipil Kota Banda Aceh/ *Population and Civil Registration Service of Banda Aceh Municipality*

Tabel / *Table* 3.1.7 **Jumlah Akte Kelahiran, Kematian, dan Perkawinan yang Diterbitkan Tiap Bulan Oleh Dinas Kependudukan dan Pencatatan Sipil Kota Banda Aceh, 2019**
Number of Birth, Death, and Mariage Certificate Realesed Each Month by Population and Civil Registration Service of Banda Aceh Municipality, 2019

Bulan *Month*	Akte Kelahiran *Birth*	Akte Perkawinan *Marriage*	Akte Kematian *Death*
(1)	(2)	(3)	(4)
Januari/ *January*	694	1	149
Februari/ *February*	521	5	97
Maret/ *March*	630	4	146
April/ *April*	537	5	126
Mei/ *May*	487	2	100
Juni/ *June*	504	3	74
Juli/ *July*	737	2	161
Agustus/ *August*	548	1	114
September/ *September*	598	-	115
Oktober/ *October*	720	1	118
November/ *November*	626	2	136
Desember/ *December*	554	3	122
Kota Banda Aceh **2019**	**7 156**	**29**	**1 458**
2018	17 411	118	1 304
2017	7 136	31	692

Sumber/*Source*: Dinas Kependudukan dan Pencatatan Sipil Kota Banda Aceh/ *Population and Civil Registration Service of Banda Aceh Municipality*

Tabel / *Table* 3.1.8 **Jumlah Cetak Kartu Keluarga (KK) per Bulan Menurut Kecamatan di Kota Banda Aceh, 2019**
Number of Printed Family Cards per Month by Subdistrict in Banda Aceh Municipality, 2019

Bulan *Month*	Meuraxa	Jaya Baru	Banda Raya
(1)	(2)	(3)	(4)
Januari/ *January*	209	240	235
Februari/ *February*	211	227	169
Maret/ *March*	212	256	203
April/ *April*	209	250	192
Mei/ *May*	166	175	214
Juni/ *June*	205	194	192
Juli/ *July*	294	302	296
Agustus/ *August*	209	240	188
September/ *September*	210	229	202
Oktober/ *October*	226	248	225
November/ *November*	221	229	207
Desember/ *December*	158	196	158
Jumlah/*Total*	**2 530**	**2 786**	**2 481**

Lanjutan Tabel/*Continued Table* 3.1.8

Bulan *Month*	Lueng Bata	Baiturrahman	Kuta Alam
(1)	(5)	(6)	(7)
Januari/ *January*	221	364	453
Februari/ *February*	190	343	401
Maret/ *March*	220	269	329
April/ *April*	181	331	370
Mei/ *May*	158	248	362
Juni/ *June*	176	237	322
Juli/ *July*	304	474	532
Agustus/ *August*	153	280	342
September/ *September*	208	305	323
Oktober/ *October*	221	357	426
November/ *November*	235	282	392
Desember/ *December*	194	249	334
Jumlah/*Total*	**2 461**	**3 739**	**4 586**

Lanjutan Tabel/*Continued Table* 3.1.8

Bulan *Month*	Kuta Raja	Syiah Kuala	Ulee Kareng	Jumlah *Total*
(1)	(8)	(9)	(10)	(11)
Januari/ *January*	167	297	252	2 438
Februari/ *February*	130	291	216	2 178
Maret/ *March*	153	270	176	2 088
April/ *April*	118	218	253	2 122
Mei/ *May*	107	215	217	1 862
Juni/ *June*	109	224	181	1 840
Juli/ *July*	172	417	291	3 082
Agustus/ *August*	140	229	203	1 984
September/ *September*	147	270	207	2 101
Oktober/ *October*	160	314	252	2 429
November/ *November*	135	241	197	2 139
Desember/ *December*	99	212	174	1 774
Jumlah/*Total*	**1 637**	**3 198**	**2 619**	**26 037**

Sumber/*Source*: Dinas Kependudukan dan Pencatatan Sipil Kota Banda Aceh/ *Population and Civil Registration Service of Banda Aceh Municipality*

Tabel / *Table* 3.1.9 **Jumlah Cetak Kartu Tanda Penduduk (KTP) per Bulan Menurut Kecamatan di Kota Banda Aceh, 2019**
Number of Printed Residence Identification Cards per Month by Subdistrict in Banda Aceh Municipality, 2019

Bulan *Month*	Meuraxa	Jaya Baru	Banda Raya
(1)	(2)	(3)	(4)
Januari/ *January*	260	270	290
Februari/ *February*	302	372	343
Maret/ *March*	352	404	335
April/ *April*	311	315	275
Mei/ *May*	207	205	238
Juni/ *June*	211	189	186
Juli/ *July*	109	112	80
Agustus/ *August*	32	27	24
September/ *September*	122	153	148
Oktober/ *October*	16	37	43
November/ *November*	42	44	40
Desember/ *December*	27	38	29
Jumlah/*Total*	**1 991**	**2 166**	**2 031**

Lanjutan Tabel/*Continued Table* 3.1.9

Bulan *Month*	Lueng Bata	Baiturrahman	Kuta Alam
(1)	(5)	(6)	(7)
Januari/ *January*	283	415	521
Februari/ *February*	384	493	589
Maret/ *March*	383	434	513
April/ *April*	247	432	531
Mei/ *May*	213	300	436
Juni/ *June*	184	233	317
Juli/ *July*	116	140	161
Agustus/ *August*	27	55	69
September/ *September*	148	169	192
Oktober/ *October*	42	53	74
November/ *November*	67	54	61
Desember/ *December*	36	53	52
Jumlah/*Total*	**2 130**	**2 831**	**3 516**

Lanjutan Tabel/*Continued Table* 3.1.9

Bulan *Month*	Kuta Raja	Syiah Kuala	Ulee Kareng	Jumlah *Total*
(1)	(8)	(9)	(10)	(11)
Januari/ *January*	207	326	279	2 851
Februari/ *February*	249	420	369	3 521
Maret/ *March*	195	375	340	3 331
April/ *April*	188	371	315	2 985
Mei/ *May*	144	272	258	2 273
Juni/ *June*	131	281	178	1 910
Juli/ *July*	50	110	96	974
Agustus/ *August*	31	58	27	350
September/ *September*	83	173	151	1 339
Oktober/ *October*	24	51	47	387
November/ *November*	24	43	33	408
Desember/ *December*	10	65	43	353
Jumlah/*Total*	**1 336**	**2 545**	**2 136**	**20 682**

Sumber/*Source*: Dinas Kependudukan dan Pencatatan Sipil Kota Banda Aceh/ *Population and Civil Registration Service of Banda Aceh Municipality*

Tabel / *Table* 3.1.10 **Jumlah Penduduk Asing Berdasarkan Izin Tinggal Terbatas di Kota Banda Aceh, 2019**
Foreign Population by Limited Permition by Nationality and Sex in Banda Aceh Municipality, 2019

No	Kewarganegaraan *Natinality*	Laki-Laki *Male*	Perempuan *Female*	Jumlah *Total*
(1)	(2)	(3)	(4)	(5)
1	Amerika Serikat	11	11	22
2	Bangladesh	1	-	1
3	Bulgaria	1	-	1
4	China	11	-	11
5	Denmark	-	1	1
6	Filipina	10	16	26
7	Gambia	13	7	20
8	Inggris	1	2	3
9	Irlandia	1	-	1
10	Jepang	7	-	7
11	Jerman	1	-	1
12	Jordan	-	2	2
13	Kamboja	2	-	2
14	Kenya	1	-	1
15	Korea Selatan	2	6	8
16	Kyrgyzstan	2	6	8
17	Malaysia	120	97	217
18	Mali	-	1	1
19	Myanmar	1	-	1
20	Norwegia	-	1	1

Lanjutan Tabel/*Continued Table* 3.1.10

No	Kewarganegaraan *Natinality*		Laki-Laki *Male*	Perempuan *Female*	Jumlah *Total*
(1)	(2)		(3)	(4)	(5)
21	Pakistan		1	-	1
22	Palestina		-	2	2
23	Perancis		1	-	1
24	Polandia		1	-	1
25	Rusia		1	3	4
26	Selandia Baru		1	-	1
27	Sierra Leone		1	-	1
28	Singapura		-	1	1
29	Swedia		-	1	1
30	Tajikistan		1	-	1
31	Thailand		22	24	46
32	Timor Leste		2	-	2
33	Turki		2	-	2
34	Turkmenistan		5	1	6
35	Vietnam		-	1	1
36	Yaman		2	2	4
Jumlah/*Total*		**2019**	**225**	**185**	**410**
		2018	407	187	594
		2017	456	247	703

Sumber/*Source*: Kantor Imigrasi Klas I Kota Banda Aceh/ *Imigration Office Class I of Banda Aceh Municipality*

Tabel 3.1.11
Table

Jumlah Penduduk Asing Berdasarkan Izin Tinggal Tetap Menurut Kewarganegaraan di Kota Banda Aceh, 2019
Foreign Population by Permanent Permition by Nationality and Sex in Banda Aceh Municipality, 2019

No	Kewarganegaraan *Natinality*	Laki-Laki *Male*	Perempuan *Female*	Jumlah *Total*
(1)	(2)	(3)	(4)	(5)
1	Amerika Serikat	-	-	-
2	Belanda	-	-	-
3	Bitania Raya	-	-	-
4	Madagaskar	-	-	-
5	Turki	...	...	1
	Jumlah/*Total*	...	...	1

Sumber/*Source*: Kantor Imigrasi Klas I Kota Banda Aceh/ *Imigration Office Class I of Banda Aceh Municipality*

3.2 KETENAGAKERJAAN
EMPLOYMENT

Tabel / *Table* 3.2.1 **Jumlah Penduduk Berumur 15 Tahun Ke atas Menurut Jenis Kegiatan Selama Seminggu yang Lalu dan Jenis Kelamin di Kota Banda Aceh, 2019**
Population Aged 15 Years and Over by Type of Activity During The Previous Week and Sex in Banda Aceh Municipality, 2019

Kegiatan Utama *Main Activity*	Jenis Kelamin/*Sex*		
	Laki-Laki *Male*	Perempuan *Female*	Jumlah *Total*
(1)	(2)	(3)	(4)
Angkatan Kerja *Economically Active*	80 991	45 589	126 580
Bekerja/*Working*	75 218	42 604	117 822
Pengangguran Terbuka *Unemployment*	5 773	2 985	8 758
Bukan Angkatan Kerja *Economically Inactive*	25 662	53 943	79 605
Sekolah/*Attending School*	14 123	12 217	26 340
Mengurus Rumah Tangga *Housekeeping*	6 232	40 088	46 320
Lainnya/*Others*	5 307	1 638	6 945
Jumlah/*Total*	**106 653**	**99532**	**206 185**

Sumber/*Source*: BPS, Survei Angkatan Kerja Nasional (Sakernas) Agustus/*BPS-Statistics Indonesia, August National Labor Force Survey*

Tabel / *Table* 3.2.2 **Penduduk Berumur 15 Tahun ke Atas Menurut Pendidikan Tertinggi yang Ditamatkan dan Jenis Kegiatan Selama Seminggu yang Lalu di Kota Banda Aceh, 2019**
Population 15 Years of Age and Over by Educational Attainment and Type of Activity During the Previous Week in Banda Aceh Municipality, 2019

Pendidikan Tertinggi yang Ditamatkan [1] *Educational Attainment [1]*	Angkatan Kerja/*Economically Active*			Persentase Bekerja terhadap Angkatan Kerja *Percentage of Working to Economically Active*
	Bekerja *Working*	Pengangguran [2] *Unemployment [2]*	Jumlah Angkatan Kerja *Total of Economically Active*	
(1)	(2)	(3)	(4)	(5)
0	8 478	462	8 940	94,83
1	10 001	296	10 297	97,13
2	54 173	4 081	58 254	92,99
3	45 170	3 919	49 089	92,01
Jumlah/*Total*	117 822	8 758	126 580	93,08

Lanjutan Tabel/*Continued Table* 3.2.2

Pendidikan Tertinggi yang Ditamatkan [1] *Educational Attainment* [1]	Bukan Angkatan Kerja *Not Economically Active*	Jumlah *Total*	Persentase Angkatan Kerja terhadap Penduduk Usia Kerja *Percentage of Economically Active to Working Age Population*
(1)	(6)	(7)	(8)
0	5 825	14 765	60,55
1	17 397	27 694	37,18
2	42 626	100 880	57,75
3	13 757	62 846	78,11
Jumlah/*Total*	79 605	206 185	61,39

Catatan/*Note*: [1] 0. ≤ Sekolah Dasar (SD)/≤ *Primary School*
1. Sekolah Menengah Pertama/*Junior High School*
2. Sekolah Menengah Atas/*Senior High School*
3. Perguruan Tinggi/*Collage*

[2] 1. Mencari pekerjaan/*Looking for work*
2. Mempersiapkan usaha/*Establishing a new business/firm*
3. Merasa tidak mungkin mendapat pekerjaan/*Hopeless of job*
4. Sudah punya pekerjaan tetapi belum mulai bekerja/*Have a job in future start*

Sumber/*Source*: BPS, Survei Angkatan Kerja Nasional (Sakernas) Agustus/*BPS-Statistics Indonesia, August National Labor Force Survey*

Tabel / *Table* 3.2.3 **Penduduk Berumur 15 Tahun Ke Atas yang Bekerja Selama Seminggu yang Lalu Menurut Status Pekerjaan Utama dan Jenis Kelamin di Kota Banda Aceh, 2019**
Population 15 Years of Age and Over who Worked During The Previous Week by Main Employment Status and Sex in Banda Aceh Municipality, 2019

Status Pekerjaan Utama *Main Employment Status*	Laki-Laki *Male*	Perempuan *Female*	Jumlah *Total*
(1)	(2)	(3)	(4)
Berusaha sendiri *Own account worker*	14 887	7 588	22 475
Berusaha dibantu buruh tidak tetap/buruh tidak dibayar *Employer assisted by temporary worker/ unpaid worker*	3 167	2 112	5 279
Berusaha dibantu buruh tetap/buruh dibayar *Employer assisted by permanent worker/ paid worker*	7 439	1 117	8 556
Buruh/Karyawan/Pegawai/*Employee*	47 734	27 724	75 458
Pekerja bebas *Casual worker*	977	331	1 308
Pekerja keluarga/tak dibayar *Family worker/unpaid worker*	1 014	3 732	4 746
Jumlah/*Total*	**75 218**	**42 604**	**117 822**

Sumber/*Source*: BPS, Survei Angkatan Kerja Nasional (Sakernas) Agustus/*BPS-Statistics Indonesia, August National Labor Force Survey*

Tabel / *Table* 3.2.4 **Jumlah Pencari Kerja Terdaftar pada Dinas Tenaga Kerja Menurut Pendidikan dan Jenis Kelamin di Kota Banda Aceh, 2019**
Number of Job Seekers Registered on Employment Service by Education and Sex in Banda Aceh Municipality, 2019

No	Pendidikan *Education*		Laki-Laki *Male*	Perempuan *Female*	Jumlah *Total*
(1)		(2)	(3)	(4)	(5)
1	SD/Sederajat		-	-	-
2	SMP/Sederajat		2	-	2
3	SMA		68	63	131
4	Sarjana Muda		13	63	76
5	Sarjana		135	238	373
	Jumlah/*Total*	**2019**	**218**	**364**	**582**
		2018	259	290	549
		2017	684	471	1 155

Sumber/*Source*: Dinas Tenaga Kerja Kota Banda Aceh/Employment Service of Banda Aceh Municipality

Tabel 3.2.5
Table

Jumlah Pencari Kerja Belum Ditempatkan oleh Dinas Tenaga Kerja Menurut Kelompok Umur dan Jenis Kelamin di Kota Banda Aceh, 2019
Number of Registered Job Seeker Unemployed by Employment Service by Age Group and Sex in Banda Aceh Municipality, 2019

Kelompok Umur *Group Age*		Laki-Laki *Male*	Perempuan *Female*	Jumlah *Total*
(1)		(2)	(3)	(4)
15-19		17	22	39
20-29		149	254	403
30-44		52	88	140
45-54		-	-	-
55-59		-	-	-
60-64		-	-	-
Jumlah/*Total*	**2019**	**218**	**364**	**582**
	2018	259	290	549
	2017	684	471	1 155

Sumber/*Source*: Dinas Tenaga Kerja Kota Banda Aceh/Employment Service of Banda Aceh Municipality

Tabel / *Table* 3.2.6 **Jumlah Pencari Kerja Terdaftar pada Dinas Tenaga Kerja Menurut Jenis Kelamin di Kota Banda Aceh, 2019**
Number of Registered Job Seekers on Employment Service by Sex in Banda Aceh Municipality, 2019

No	Keterangan *Description*	Laki-Laki *Male*	Perempuan *Female*	Jumlah *Total*
(1)	(2)	(3)	(4)	(5)
1	Sisa akhir tahun 2018	94	158	252
2	Pendaftaran Tahun 2019	218	364	582
3	Penempatan Tahun 2019	132	200	332
4	Belum Ditempatkan Akhir Tahun 2019	134	255	389

Sumber/*Source*: Dinas Tenaga Kerja Kota Banda Aceh/Employment Service of Banda Aceh Municipality

Tabel / *Table* 3.2.7 **Jumlah Pencari Kerja Belum Ditempatkan oleh Dinas Tenaga Kerja Menurut Pendidikan dan Jenis Kelamin di Kota Banda Aceh, 2019**
Number of Job Seekers Unemployed by Employment Service by Education and Sex in Banda Aceh Municipality, 2019

No	Pendidikan *Education*		Laki-Laki *Male*	Perempuan *Female*	Jumlah *Total*
(1)		(2)	(3)	(4)	(5)
1	SD/Sederajat		-	-	-
2	SMP/Sederajat		-	-	-
3	SMA		24	55	79
4	Sarjana Muda		28	59	87
5	Sarjana		82	141	223
	Jumlah/*Total*	**2019**	**134**	**255**	**389**
		2018	94	158	252
		2017	404	281	685

Sumber/*Source*: Dinas Tenaga Kerja Kota Banda Aceh/Employment Service of Banda Aceh Municipality

Tabel / ***Table*** **3.2.8** **Jumlah Siswa dalam Pelatihan Balai Latihan Kerja Menurut Sub Kejuruan dan Jenis Kelamin di Kota Banda Aceh, 2019**
Number of Student In Job Training Office by Job Field and Sex in Banda Aceh Municipality, 2019

No	Sub Kejuruan *Job Field*	Laki-Laki *Male*	Perempuan *Female*	Jumlah *Total*
(1)	(2)	(3)	(4)	(5)
1	Menjahit Pakaian Sesuai Style	-	64	64
2	Pembuatan Hiasan Busana Dengan Mesin Bordir Manual	-	66	66
3	Service Sepeda Motor Injeksi	31	1	32
4	Service Sepeda Motor Konvensional	16	-	16
5	Juru Las I SMAW	-	32	32
6	Perawatan AC Split	16	-	16
7	Teknisi Refrigerasi	16	-	16
8	Pembuatan Roti dan Kue	-	32	32
9	Membuat dan Menghias Kue	-	64	64
10	Membuat Kue Jajanan Pasar	-	60	60
11	Tata Kecantikan Rambut	-	32	32
12	Tata Rias dan Kecantikan	-	16	16
13	Membuat Sabun Cair	6	54	60
Jumlah/*Total*		**85**	**421**	**506**

Sumber/*Source*: Balai Latihan Kerja Lamjabat Kota Banda Aceh/Lamjabat Job Training Conservation of Banda Aceh Municipality

BAB IV
SOSIAL
SOCIAL

PENDIDIKAN



JUMLAH SEKOLAH

SD	SMP	SMA
87	33	31

KESEHATAN

RS	POLIKLINIK
12	26

PUSKESMAS	PUSTU
12	27



KEMISKINAN



7,22 %

PENDUDUK MISKIN 2019

AGAMA

104
MESJID



PENJELASAN TEKNIS

1. **Tidak/belum pernah sekolah** adalah mereka yang tidak pernah atau belum pernah terdaftar dan tidak pernah atau belum pernah aktif mengikuti pendidikan di suatu jenjang pendidikan formal. Termasuk juga yang tamat/belum tamat taman kanak-kanak tetapi tidak melanjutkan ke sekolah dasar.

2. **Masih bersekolah** adalah mereka yang terdaftar dan aktif mengikuti pendidikan formal dan nonformal (Paket A, B, atau C), baik pendidikan dasar, menengah maupun pendidikan tinggi. Bagi mahasiswa yang sedang cuti dianggap masih bersekolah.

3. **Tidak bersekolah lagi** adalah mereka yang pernah terdaftar dan aktif mengikuti pendidikan di suatu jenjang pendidikan formal dan nonformal (Paket A, B, atau C), tetapi pada saat pencacahan tidak lagi terdaftar dan tidak aktif mengikuti pendidikan.

4. **Tamat sekolah** adalah menyelesaikan pelajaran yang ditandai dengan lulus ujian akhir pada kelas atau tingkat terakhir suatu jenjang pendidikan di sekolah negeri maupun swasta dengan mendapatkan tanda tamat belajar/ijazah. Seseorang yang belum mengikuti pelajaran

TECHNICAL NOTES

1. ***Not/never attending schoo**l is someone who has never attended or never been registered in a formal education, such as primary, secondary, and tertiary education. Those who just completed kindergarten are considered as never attended school.*

2. ***Attending school** is someone who is currently attending primary, secondary, or tertiary education, including package A, package B, or package C. College student who postpones his/her study is considered as attending school.*

3. ***Not attending school anymore** is someone who had enrolled and participated in formal and non-formal education in the past including package A, package B, or package C, but currently does not attend school.*

4. ***Completed particular level of education** is someone who has completed particular level of education in private or public school and accepting graduation certificate. Someone who has never attended the highest grade but passed the final exam is considered as completed particular level of*

pada kelas tertinggi tetapi telah mengikuti ujian akhir dan lulus dianggap tamat sekolah.

5. **Dapat membaca dan menulis** artinya dapat membaca dan menulis kata-kata/kalimat sederhana dengan suatu aksara tertentu.

6. **Jalur Pendidikan di Indonesia** terdiri atas 1) pendidikan formal, 2) pendidikan nonformal, dan 3) pendidikan informal yang ketiganya dapat saling melengkapi dan memperkaya (Undang-Undang No. 20 Tahun 2013 tentang Sistem Pendidikan Nasional).

7. **Jenjang Pendidikan Formal** terdiri atas pendidikan dasar, pendidikan menengah, dan pendidikan tinggi. Jenis pendidikan yang diajarkan mencakup pendidikan umum, kejuruan, akademik, profesi, vokasi, keagamaan, dan khusus.

a. Pendidikan Dasar berbentuk Sekolah Dasar (SD) dan Madrasah Ibtidaiyah (MI) atau bentuk lain yang sederajat serta Sekolah Menengah Pertama (SMP) dan Madrasah Tsanawiyah (MTs), atau bentuk lain yang sederajat.

b. Pendidikan Menengah berbentuk Sekolah Menengah Atas (SMA), Madrasah Aliyah (MA), Sekolah Menengah Kejuruan (SMK), dan Madrasah Aliyah Kejuruan (MAK),

education.

5. ***Able to read and write** is the ability to read and write at least a simple sentence in any letter of alphabets.*

6. ***The Education System in Indonesia** consists of 1) a formal education, 2) non-formal education, and 3) informal education that all three can be complementary and enriching (Law No. 20 Year 2013 about The National Education System).*

7. ***The Formal Education Level** consists of primary education, secondary education, and high education. The kind of education that taught consists of general education, vocational, academic, professional, religious, and specific education.*

a. The Primary Education consists of Elementary School and Islamic Elementary School or other equivalent forms and Junior High School and MTs, or other equivalent forms.

b. The Secondary Education consists of the senior high school, MA, Vocational School, and Vocational Madrasah Aliyah, or other equivalent forms.

c. The High Education consists of the

atau bentuk lain yang sederajat.

c. Pendidikan Tinggi merupakan jenjang pendidikan setelah pendidikan menengah yang mencakup program pendidikan diploma, sarjana, magister, spesialis, dan doktor yang diselenggarakan oleh perguruan tinggi. Perguruan tinggi dapat berbentuk akademi, politeknik, sekolah tinggi, institut, atau universitas.

education level after the secondary education that consists of diplomas, bachelor, master, specialist, and doctoral degrees that are held by the college. The colleges can be academy, polytechnic, high school, institute, or university.

8. **Angka Pertisipasi Sekolah** adalah proporsi anak sekolah pada usia jenjang pendidikan tertentu dalam kelompok usia yang sesuai dengan jenjang pendidikan tersebut.

8. ***School Participation Rate*** *is a proportion of school-age children from certain educational attainment in comparison to total population of corresponding age group in each educational attainment.*

9. **Angka Partisipasi Murni** adalah proporsi anak sekolah pada satu kelompok usia tertentu yang bersekolah pada jenjang yang sesuai dengan kelompok usianya.

9. ***Net Enrollment Rate*** *is a proportion of school-age children in certain age group compared to the number of children currently in school in corresponding educational attainment age-group.*

10. **Rumah Sakit** adalah tempat pemeriksaan dan perawatan kesehatan, biasanya berada di bawah pengawasan dokter/ tenaga medis, yang melayani penderita yang sakit untuk berobat rawat jalan atau rawat inap.

10. ***Hospital*** *is a place for health check, usually controlled/supervised by doctors/medical personnel to serve the ill patients to get outpatient or inpatient treatment services.*

11. **Rumah Sakit Bersalin** adalah rumah sakit khusus untuk persalinan, dilengkapi pelayanan

11. ***Maternity Hospital*** *is a specialized hospital for childbirth, has specialist inspection service to pregnancy,*

spesialis pemeriksaan kehamilan, persalinan, rawat inap dan rawat jalan ibu dan anak yang berada di bawah pengawasan dokter spesialis kandungan.

childbirth, hospitalization and outpatient for mothers and children that is under the supervision of an obstetrician.

12. **Rumah Bersalin** adalah sarana pelayanan kesehatan dengan izin sebagai rumah bersalin, dilengkapi pelayanan pemeriksaan kehamilan, persalinan serta pemeriksaan ibu dan anak yang berada di bawah pengawasan bidan senior.

12. ***Maternity House*** *is health care facility with a license as a maternity house, equipped with prenatal care, childbirth and examination of mothers and children which is under the supervision of a senior midwife.*

13. **Poliklinik** adalah sarana kesehatan yang dipakai untuk pelayanan berobat jalan, biasanya berada di bawah pengawasan dokter/tenaga medis.

13. ***Polyclinic*** *is a health facility in which to get outpatient services, usually under the control of doctor/ medical personnel.*

14. **Puskesmas (Pusat Kesehatan Masyarakat)** adalah unit pelaksana teknis dinas kesehatan kabupaten/ kota yang mempunyai fungsi utama sebagai penyelenggara pelayanan kesehatan tingkat pertama. Wilayah kerja puskesmas maksimal adalah satu kecamatan dan untuk dapat menjangkau wilayah kerjanya, puskesmas mempunyai jaringan pelayanan yang meliputi unit Puskesmas Pembantu (Pustu), unit Puskesmas Keliling (Puskel), dan unit bidan desa/komunitas (Peraturan Menteri Kesehatan RI No. 75 Tahun 2014 Tentang Pusat Kesehatan Masyarakat).

14. ***Public Health Center*** *is technical implementation unit of regency health department that have the primary function as a first-level health care providers. The working area standard of public health center is one district and to reach their working areas, public health centers have a service network covering subsidiary of public health center, mobile public health center units, and midwife units (Regulation of the Minister of Health of Indonesia Number 75 Year 2014 about Public Health Center).*

15. **Pos Pelayanan Terpadu (Posyandu)** adalah fasilitas kesehatan di bawah koordinasi Puskesmas. Posyandu bertugas untuk memberikan pelayanan kesehatan kepada masyarakat setempat, terutama untuk ibu dan balita.

15. ***Posyandu*** *is a health facilities under the coordination of Puskemas. It's main duty is to provide health service to general community, especially to mother and infant.*

16. **Pondok Bersalin Desa (Polindes)** adalah fasilitas kesehatan di tingkat desa yang fungsi utamanya melayani persalinan.

16. ***Polindes*** *is a health facility in village level. It's main duty is to provide labour service to pregnant women.*

17. **Keluarga Berencana** adalah salah satu program pemerintah untuk mengendalikan laju pertumbuhan penduduk melalui beberapa layanan kesehatan, salah satunya adalah menyediakan alat penanggulangan kelahiran.

17. ***Keluarga berencana*** *is one of the government program to control population growth by providing several health services, including providing birth control tools.*

18. **Apotek** adalah suatu tempat tertentu yang digunakan untuk melakukan pekerjaan kefarmasian, dan penyaluran/ penjualan obat atau bahan farmasi dan perbekalan kesehatan lainnya kepada masyarakat yang dikelola oleh tenaga apoteker (Peraturan Menteri Kesehatan RI No. 1332 Tahun 2002 Tentang Perubahan Atas Peraturan Menteri Kesehatan RI No. 922/MENKES/PER/X/1993 Tentang Ketentuan dan Tata Cara Pemberian Izin Apotek).

18. ***Pharmacy*** *is a specific place that is used for pharmaceutical jobs, and distribution/sale of drugs/ pharmaceuticals and other medical supplies to people that are administered by trained pharmacist (Regulation of the Minister of Health of Indonesia Number 1332 Year 2002 about the Changes of Regulation of the Minister of Health of Indonesia Number 922/MENKES/ PER/X/1993 about Pro-vision and Procedures for Administration of Licensed Pharmacies).*

19. **Imunisasi** adalah memasukkan kuman atau racun penyakit tertentu yang sudah dilemahkan

19. ***Immunization*** *is putting enervated microbe of a certain disease into human body by injection or*

(vaksin) ke dalam tubuh dengan cara disuntik atau diminum (diteteskan dalam mulut) dengan maksud agar terjadi kekebalan tubuh terhadap penyakit tersebut.

drinking (dropping into mouth) to make the body immune to that disease.

20. **Keluhan kesehatan** adalah keadaan seseorang yang mengalami gangguan kesehatan atau kejiwaan, baik karena penyakit akut, penyakit kronis, kecelakaan, kriminal, atau hal lain.

20. ***Health complaint*** *is a condition where a person has health or mental problems because of acute illness, chronically illness, accident, crimes, or others.*

21. **Mengobati sendiri** adalah upaya oleh anggota rumah tangga/ keluarga dengan melakukan pengobatan sendiri tanpa datang ke tempat fasilitas kesehatan atau memanggil dokter/petugas kesehatan ke rumahnya (misal minum obat modern, jamu, kerokan, kompres, kop, pijat) agar sembuh atau menjadi lebih ringan keluhan kesehatannya.

21. ***Self treatment*** *is an effort of household members/family to have a health treatment by themselves without visiting health facilities or a doctor/health personnel (for instance, by taking modern medicine, herb medicine, chief with a coin, compress, cupping suction, massage) in order to recover from illness or reduce the health complaint.*

22. **Angka penemuan kasus tuberkulosis** adalah jumlah kasus baru tuberkulosis (TB) dan kasus TB yang didiagnosis kambuh yang diobati dalam program penanggulangan TB nasional dan dilaporkan kepada WHO, dibagi dengan perkiraan WHO terhadap jumlah kasus insiden tuberkulosis pada tahun yang sama, dinyatakan sebagai persentase.

22. ***The case detection rate for all forms of tuberculosis*** *is the number of new and replase tuberculosis cases diagnosed and treated in national tuberculosis control programmes and notified to WHO, divided by WHO's estimate of the number of incident tuberculosis cases for the same year, expressed as a percentage.*

23. **Angka keberhasilan**

23. ***The treatment success rate***

pengobatan tuberkulosis smear positive/Basil Tahan Asam (BTA) positif adalah proporsi (dinyatakan sebagai persentase) kasus TB BTA positif yang terdaftar di bawah program pengendalian TB nasional pada tahun tertentu yang dinyatakan berhasil menyelesaikan pengobatan. Dengan atau tanpa bukti bakteriologi keberhasilan ("sembuh" dan "menyelesaikan pengobatan" masing-masing).

for new pulmonary smear-positive tuberculosis cases *is the proportion (expressed as a percentage) of new smear-positive tuberculosis cases registered under a national tuberculosis control programme in a given year that succesfully completed treatment. With or without bacteriological evidence of succes ("cured" and "treatment completed" respectively).*

24. **Kasus kumulatif AIDS** adalah kumulatif kasus AIDS sampai dengan referensi waktu tertentu.

24. Cummulative AIDS case *is cummulative AIDS cases with reference to a particular time.*

25. BCG (Bacillus Calmette Guerin) merupakan vaksinasi untuk mencegah penyakit TBC, diberikan pada bayi baru lahir atau anak, dengan suntikan pada kulit pangkal lengan atas. Bekas suntikan kemudian akan membentuk tonjolan kecil jaringan parut pada kulit lengan atas. Suntikan BCG diberikan kepada anak sebanyak 1 kali.

25. BCG (Bacillus Calmette Guerin) *is a vaccine to prevent TBC disease, given to newborns or children, by injection at the base of the skin of the upper arm. Injection site will form little bumps of scar tissue in the skin of the upper arm. BCG injections given to children 1 times.*

26. DPT (Difteri, Pertusis, Tetanus) merupakan vaksin untuk mencegah penyakit Difteri, Pertusis, dan Tetanus yang diberikan pada bayi berumur 3 bulan ke atas, dengan suntikan pada paha, diulang 1 bulan dan 2 bulan kemudian, sehingga suntikan imunisasi DPT lengkap pada balita berjumlah 3 kali

26. DPT (Diphtheria, Pertussis, Tetanus) *is a vaccine to prevent the diphtheria, pertussis, and tetanus disease, given to infants aged 3 months and above, with a shot in the thigh, repeated one month and two months later, so that the complete DPT immunization shots at toddler totaling 3 times (sometimes the time interval*

(kadang selang waktu antar suntikan bisa lebih dari 1 bulan)

between injections can be more than 1 month).

27. **Anak Lahir Hidup** adalah semua anak yang waktu lahir menunjukkan tanda-tanda kehidupan, walaupun hanya sementara. Tanda-tanda kehidupan tersebut termasuk adanya detak jantung, nafas, menangis, dll.

27. ***Children Ever Born*** *are any children who at the time of their births showed living sign, although momentarily, such as beating heart, breathing, crying, and other sign of living.*

28. **Angka Kematian Kasar** adalah angka yang menunjukkan banyaknya kematian untuk setiap 1.000 pasien rawat inap pada suatu rumah sakit.

28. ***Crude Death Rate*** *shows how many deaths per 1,000 outpatient in certain hospital.*

29. **Angka Kematian Bersih** adalah angka kematian 48 jam setelah dirawat untuk tiap 1.000 pasien rawat inap.

29. ***Net Death Rate*** *is the number of death 48 hours after hospital admission for every 1,000 outpatient in certain hospital.*

30. **Bayi dengan Berat Badan Lahir Rendah (BBLR)** adalah bayi yang lahir dengan berat badan kurang dari 2.500 gr.

30. ***Infants with Low Birth Weight*** *are infants born with weight less than 2,500 gr.*

31. ***Berobat jalan*** adalah kegiatan atau upaya anggota rumah tangga yang mempunyai keluhan kesehatan untuk memeriksakan diri dan mendapatkan pengobatan dengan mendatangi tempat pelayanan kesehatan modern atau tradisional tanpa menginap. Termasuk mendatangkan pekerja kesehatan ke rumah.

31. ***Outpatient*** *is an activity or effort of household member that has health complaint to consult and get treatment by visiting the places of modern or traditional health services without a stay. Including bringing health workers to the house.*

32. **Rawat Inap** adalah upaya penyembuhan dengan menginap 1 malam atau lebih di suatu unit pelayanan kesehatan modern atau tradisional, termasuk dalam kejadian ini adalah rawat inap untuk persalinan.

32. ***Inpatient*** *is a healing effort by staying 1 night or more in a modern or traditional health service units, including a pregnant woman in labour.*

33. **Jaminan Kesehatan** adalah program perlindungan kesehatan di mana penjamin menanggung seluruh atau sebagian biaya pengobatan peserta jaminan kesehatan.

33. ***Health Insurance*** *is an insurance product that covers all or partial medical bill of it's participant.*

34. **Luas lantai** adalah luas lantai yang ditempati dan digunakan untuk keperluan sehari-hari (sebatas atap).

34. ***Floor Area*** *is floor surface area for day-to-day indoor activity.*

35. **Air minum yang berkualitas (layak)** adalah air minum yang terlindung meliputi air ledeng (keran), keran umum, hydrant umum, terminal air, penampungan air hujan (PAH) atau mata air dan sumur terlindung, sumur bor atau sumur pompa, yang jaraknya minimal 10 m dari pembuangan kotoran, penampungan limbah dan pembuangan sampah. Tidak termasuk air kemasan, air dari penjual keliling, air yang dijual melalui tanki, air sumur dan mata air tidak terlindung.

35. ***Quality drinking water (feasible)*** *is protected drinking water including tap water (tap), public tap, public hydrant, water terminal, rainwater collection (PAH) or spring and protected well, well bore or pump well, with minimum distance 10 m from sewage disposal, waste collection and waste disposal. Excluding bottled water, water from traveling vendors, water sold through tanks, well water and unprotected springs.*

36. **Status penguasaan bangunan tempat tinggal milik sendiri**

36. ***Own ownership property status*** *is a status of dwelling occupied*

adalah jika tempat tinggal tersebut pada waktu pencacahan betul-betul sudah milik kepala rumah tangga atau salah seorang anggota rumah tangga. Rumah yang dibeli secara angsuran melalui kredit bank atau rumah dengan status sewa beli dianggap rumah milik sendiri.

belongs to the head of household or one of the household member. Houses bought through bank credit or houses with leasing status were also categorized as an own property.

37. **Peristiwa tindak pidana yang dilaporkan** ialah setiap peristiwa yang diterima kepolisian dari laporan masyarakat, atau peristiwa dimana pelakunya tertangkap tangan oleh kepolisian.

37. ***Reported crime incidence*** *includes all criminal cases reported and received by police office, and all crimes caught by police.*

38. **Jumlah tindak pidana** menggambarkan jumlah kasus tindak pidana yang terjadi pada kurun waktu tertentu.

38. ***Crime total*** *refers to the number of criminal cases occurring during a given period.*

39. **Bencana Alam** adalah peristiwa atau serangkaian peristiwa yang mengancam dan mengganggu kehidupan/penghidupan masyarakat yang disebabkan oleh faktor alam antara lain berupa gempa bumi, tsunami, gunung meletus, banjir, kekeringan, angin topan, dan tanah longsor sehingga mengakibatkan kerugian materi maupun non-materi.

39. ***Natural Disaster*** *is an event or series of events that threaten and disrupt the lives and livelihoods caused by natural factors such as: earthquake, tsunami, volcanic eruption, flood, flash flood, drought, typhoon/cyclone, and landslide so it can lead to result in loss of material and non-material.*

40. **Untuk mengukur kemiskinan,** BPS menggunakan konsep kemampuan memenuhi kebutuhan dasar (basic needs

40. ***To measure poverty****, BPS-Statistics Indonesia has used the concept of basic needs approach. Therefore, poverty is viewed as economic*

approach). Dengan pendekatan ini, kemiskinan dipandang sebagai ketidakmampuan dari sisi ekonomi untuk memenuhi kebutuhan dasar makanan dan bukan makanan yang diukur dari sisi pengeluaran. Metode yang digunakan adalah menghitung Garis Kemiskinan (GK), yang terdiri dari dua komponen yaitu Garis Kemiskinan Makanan (GKM) dan Garis Kemiskinan Non-Makanan (GKNM). Penghitungan Garis Kemiskinan dilakukan secara terpisah untuk daerah perkotaan dan perdesaan.

inability to fulfill food and non-food basic needs which are measured by consumption/expenditure. The method used is calculating poverty line, which consists of two components that are Food Poverty Line (FPL) and Non-Food Poverty Line (NFPL). The poverty line was calculated separately for urban and rural areas.

41. **Penduduk miskin** adalah penduduk yang memiliki rata-rata pengeluaran per kapita per bulan di bawah Garis Kemiskinan.

41. ***The poor*** *are residents who have an average per capita expenditure per month below the Poverty Line.*

42. **Garis Kemiskinan Makanan (GKM)** merupakan nilai pengeluaran kebutuhan minimum makanan yang disetarakan dengan 2.100 kkalori per kapita per hari. Garis Kemiskinan Non-Makanan (GKNM) adalah kebutuhan minimum untuk perumahan, sandang, pendidikan, kesehatan, dan kebutuhan dasar lainnya.

42. ***The Food Poverty Line*** *refers to the daily minimum requirement of 2,100 kcal per capita per day. The Non-Food Poverty Line refers to the minimum requirement for household necessities for clothing, education, health, and other basic individual needs.*

43. **Ukuran Kemiskinan**

a. Head Count Index (HCI-P0) adalah persentase penduduk miskin yang berada di bawah Garis Kemiskinan (GK).
b. Indeks Kedalaman Kemiskinan

43. ***Poverty Measures***

a. Head Count Index (HCI-P0) simply measures the percentage of the population that is counted as poor, often denoted by P0.
b. Poverty Gap Index-P1 measures

(Poverty Gap Index-P1) merupakan ukuran rata-rata kesenjangan pengeluaran masing-masing penduduk miskin terhadap garis kemiskinan. Semakin tinggi nilai indeks, semakin jauh rata-rata pengeluaran penduduk dari garis kemiskinan.

c. Indeks Keparahan Kemiskinan (Poverty Severity Index-P2) memberikan gambaran mengenai penyebaran pengeluaran di antara penduduk miskin. Semakin tinggi nilai indeks, semakin tinggi ketimpangan pengeluaran di antara penduduk miskin.

Foster-Greer-Thorbecke (1984) merumuskan suatu ukuran yang digunakan untuk mengukur tingkat kemiskinan sebagai berikut:

$$P_a = \frac{1}{n}\sum_{i=1}^{q}\left[\frac{z - y_i}{z}\right]^a$$

dimana:
a=0, 1, 2
z=Garis kemiskinan
y_i=Rata-rata pengeluaran perkapita sebulan penduduk yang berada di bawah garis kemiskinan (i=1,2,…,q), $< z$
q=Banyaknya penduduk yang berada di bawah garis kemiskinan
n=Jumlah penduduk

Jika a=0, diperoleh Head Count Index (P0), jika a=1 diperoleh

the extent to which individuals fall below the poverty line (the poverty gaps) as a proportion of the poverty line. Higher value of the index shows that the gap between average expenditure of the poor and the poverty line is wider.

c. *Poverty Severity Index-P2 describes inequality among the poor. This is simply a weighted sum of poverty gaps (as a proportion of the poverty line), where the weights are the proportionate poverty gaps themselves. Hence, by squaring the poverty gap index, the measure implicitly puts more weight on observations that fall well below the poverty line. Higher value of the index shows that inequality among the poor is higher.*

Foster-Greer-Thorbecke (1984) developed poverty measures that may be written as:

$$P_a = \frac{1}{n}\sum_{i=1}^{q}\left[\frac{z - y_i}{z}\right]^a$$

where:
a=0, 1, 2
z=the poverty line
yi=Average expenditure per capita per month of the poor (i=1,2,…,q),
yi< z
q=the number of poor
n=the total population

if a=0 is obtained Head Count Index (P0), if a=1 is obtained Poverty Gap Index-P1 , and if a=2 is obtained

indeks kedalaman kemiskinan (Poverty Gap Index-P1) dan jika a=2 disebut indeks keparahan kemiskinan (Poverty Severity Index-P2).

Poverty Severity Index-P2 .

ULASAN

4.1 PENDIDIKAN

Salah satu faktor utama keberhasilan pembangunan disuatu Negara adalah tersedianya cukup Sumber Daya Manusia (SDM) yang berkualitas. Merujuk pada amanat UUD 1945 beserta amandemennya (pasal 31 ayat 2), maka melalui jalur pendidikan pemerintah secara konsisten berupaya meningkatkan SDM Penduduk Indonesia.

Peningkatan kualitas pendidikan yang pada akhirnya akan meningkatkan kualitas SDM yang tangguh, dapat bersaing di era globalisasi dan mampu mendongkrak perekonomian berbasis kerakyatan. Peningkatan Kualitas SDM sekarang ini lebih difokuskan pada pemberian kesempatan seluas-luasnya kepada penduduk kelompok usia sekolah (7-24 tahun) untuk mendapatkan pendidikan.

Ketersediaan sarana dan prasarana pendidikan akan sangat menunjang dalam meningkatkan kualitas pendidikan. Tabel 4.1.1 sampai 4.1.4 memuat data tentang jumlah sekolah, murid , dan guru dari tingkat taman kanak-kanak (TK),

DESCRIPTION

4.1 EDUCATION

One of the main factors of development successes in one country is the availability of adequate Human Resources (HR) quality. Referring to the 1945 Constitution and its amendments (article 31 paragraph 2), through education of government has consistently tried to improve human resources of Indonesian population.

Improving the quality of education will ultimately improve the quality of human resources, able to compete in the era of globalization and be able to boost the populist-based economy. Improved quality of human resources is now more focused on providing greater opportunities to residents of school age group (7-24 years) for taste education.

The availability of educational facilities and infrastructure will be very supportive in improving the quality of education. Table 4.1.1 to 4.1.9 contains data on the number of schools, students, and teachers from the kindergarten level, kindergarten, elementary school, junior high school, high school to high school vocational (SMK)

sekolah dasar (SD), sekolah menengah pertama (SMP), sekolah menengah atas (SMA) hingga sekolah menengah kejuruan (SMK) yang bersumber dari Kementrian Pendidikan dan Kebudayaan. Berdasarkan catatan Dinas Pendidikan pada tahun ajaran 2019/2020 jumlah sekolah TK negeri dan swasta sebanyak 98 unit, SD negeri dan swasta sebanyak 87 unit, dan SMP negeri dan swasta sebanyak 33 unit. Untuk tingkat sekolah dasar (SD) diperoleh lulusan sejumlah 4.090 siswa dan anak putus sekolah sejumlah 4 orang

Pembangunan bidang kesehatan meliputi seluruh siklus atau tahapan kehidupan manusia. Bila pembangunan kehidupan berjalan baik, maka secara langsung maupun tidak langsung akan meningkatkan kesejahteraan rakyat.

Mempertimbangkan bahwa pembangunan bidang kesehatan merupakan bagian yang sangat penting dari ajang peningkatan SDM penduduk Indonesia, maka program-program kesehatan telah dimulai atau bahkan lebih diprioritaskan pada generasi penerus, khusus calon bayi dan anak

sourced from the Ministry of Educations and Culture. Based on data obtained in the 2019/2020 the number of public and private kindergarten schools is 98 units, state and private elementary schools are 87 units, and public and private junior high schools are 33 units. At the elementary school level, there were 4.090 students and 4 out of school children.

Development of the health sector covers the entire cycle or stages of human life. If life development goes well, it will directly or indirectly improve people's welfare.

Considering that the development of the health sector is a very important part of increasing the human resources of the Indonesian population, health programs have begun or even prioritized the next generation, especially for the baby and child under five years (toddlers), the importance of development in the health sector is reflected in the declaration of the Millennium Development Goals (MDGs)

dibawah lima tahun (balita), Pentingnya pembangunan bidang kesehatan ini tercermin dari deklarasi Millenium Development Goals (MDGs) yang mana lebih sepertiga indikator menyangkut bidang kesehatan.
Di Kota Banda Aceh terdapat 13 unit Rumah Sakit (Umum + Swasta), , 12 unit Puskesmas, 27 unit Puskesmas Pembantu, 22 unit Polindes/Poskesdes, 96 unit Posyandu, 22 unit Klinik/Balai Kesehatan. Ini menunjukkan bahwa fasilitas kesehatan di Kota Banda Aceh sudah sangat memadai dan untuk tenaga kesehatan di masing-masing fasilitas tersebut telah sesuai dengan kualifikasi pendidikan ahli yang ditamatkan.

Untuk fasilitas Puskesmas, masyarakat dapat menikmati layanan kesehatan terdekat di kecamatan masing-masing karena Puskesmas berada di setiap kecamatan di Kota Banda Aceh.

Jaminan kesehatan yang masih banyak digunakan masyarakat Kota Banda Aceh saat berobat ke puskesmas yaitu JKA sebanyak 362.032 orang, Askes sebanyak 163.552 orang, jamkesmas sebanyak 129.481 orang, JKN sebanyak 46.666 orang dan umum sebanyak 11.058 orang.

in which more than a third of indicators are related to the health sector. In the Municipality of Banda Aceh there are 13 units of hospitals (general + private), 12 units of health centers, 27 sub-health centers, 22 units of polindes / poskesdes, 96 units of Posyandu, 22 clinics / health centers. This shows that health facilities in the Municipality of Banda Aceh are very adequate and for health workers in each of these facilities are in accordance with the educational qualifications of experts who are completed.

For Puskesmas facilities, the community can enjoy the nearest health services in their respective sub-districts because the Puskesmas is located in every sub-district in the Municipality of Banda Aceh.

Health insurance that is still widely used by the people of Banda Aceh when seeking treatment at the Puskesmas is JKA as many as 362,032 people, Askes as many as 163,552 people, Jamkesmas as many as 129,481 people, JKN as many as 46,666 people and general as many as 11,058 people. Most toddlers in the Municipality of Banda Aceh have received complete immunization at the local health center based on data from the Banda Aceh Municipality Health Office.

Sebagian besar balita di Kota Banda Aceh telah mendapat Imunisasi lengkap di puskesmas setempat berdasarkan data dari Dinas Kesehatan Kota Banda Aceh.

BPS secara kontinyu setiap tahunnya mengumpulkan data perumahan dan lingkungan melalui Survei Sosial Ekonomi Nasional (SUSENAS). Beberapa informasi perumahan dan lingkungan yang dikumpulkan dalam Susenas antara lain mengenai persentase rumah tangga berdasarkan status penguasaan bangunan tempat tinggal, luas lantai, jenis dinding terluas, sumber penerangan rumah tangga, sumber air minum dan fasilitas tempat buang air besar rumah tangga di Kota Banda Aceh.

Berdasarkan data SUSENAS tahun 2019 diperoleh status penguasaan bangunan tempat tinggal tertinggi yaitu milik sendiri sebesar 42,94% kemudian diikuti kontrak/sewa sebesar 32,84%, bebas sewa sebesar 15,44% dan rumah dinas sebesar 8,78%. Luas lantai pada rumah tangga, terbanyak berada pada 20-49 m2. Jenis dinding terluas adalah tembok. Sumber penerangan adalah listrik PLN.

BPS continuously collecting housing and environmental data through the National Socio-Economic Survey (SUSENAS). Some of the housing and environmental information collected in Susenas includes the percentage of households based on the status of ownership of the building, floor area, the widest type of wall, household lighting sources, drinking water sources and household defecation facilities in Banda Aceh Municipality.

Based on the SUSENAS data in 2019, the mastery status of the highest residence building is 42.94%, followed by a contract / lease of 32.84%, free rent of 15.44% and official residence of 8.78%. Floor area in households, mostly at 20-49 m2. Thewidestwalltypeisthe wall. The source of lighting is PLN electricity. The source of drinking water is a source of drinking clean water and a place to defecate most housholds are themselves.

Sumber air minum berupa sumber minum air bersih dan tempat buang air besar sebagian besar rumah tangga adalah sendiri
bidang kesehatan

Jumlah perkara pidana yang diselesaikan oleh Kejaksaan Negeri Kota Banda Aceh sejumlah 609(Tabel 4.6.4) dengan jumlah tambahan tahanan sejumlah 571. Jumlah terdakwa di Pengadilan Negeri Kota Banda Aceh sebanyak 480 orang dimana 459 orang berada pada kelompok umur >18 tahun dan 21 orang berada pada kelompok umur <18 tahun.

Setiap warga Negara Indonesia memiliki hak yang sama dalam hal memeluk agama yang dianutnya. Untuk itu pemerintah menyediakan fasilitas tempat ibadah yang memadai bagi warganya.

Bagi umat Islam berangkat haji adalah rukun islam yang kelima. Oleh karenanya setiap tahun telah tercatat jumlah jamaah haji di Kota Banda Aceh. Untuk tahun 2019 tercatat 629 jamaah haji yang siap untuk diberangkatkan ke Kota Makkah.

The number of criminal cases settled by the Banda Aceh Municipality Attorney's Office was 609 (Table 4.6.4) with an additional number of prisoners of 571. The number of defendants in the Banda Aceh Municipality District Court was 480 people in which 459 people were in the age group> 18 years and 21 people were in the age group <18 years.

Every Indonesian citizen has the same rights in terms of embracing the religion he adheres to. For this reason, the main task of the government is to provide adequate worship facilities for every religious citizen.

For Muslims to go on pilgrimage is the fifth pillar of Islam. Therefore every year there are recorded the number of pilgrims in the Municipality of Banda Aceh. For 2019 there were 629 pilgrims who were ready to depart to Makkah.

Jumlah warga di Kota Banda Aceh yang tercatat nikah di KUA sebanyak 3.830 orang. Sementara jumlah perkara diterima Mahkamah Syar'iyah kelas I-A berupa itsbat nikah sebanyak 73 orang, dispensasi kawin 3orang, izin poligami sebanyak 0 orang, wali adhal sebanyak 3 orang, cerai talak sebanyak 116 orang, cerai gugat sebanyak 299 orang dan harta bersama sebanyak 9 orang. Berdasarkan tabel (4.3.5 s.d 4.3.6). Untuk jumlah perkara diputuskan Mahkamah Syar'iah kelas I-A dapat dilihat berdasarkan table 4.3.7 dan faktor penyebab perceraian dapat dilihat berdasarkan table 4.5.7.

Kemiskinan terus menjadi perhatian khusus bagi pemerintah dalam meningkatkan program pembangunan di masa yang akan datang. Dalam hal ini pemerintah memiliki program-program yang telah terealisasi di masing-masing kecamatan di Kota Banda Aceh berupa bantuan non tunai (PKH) dan bantuan rehab rumah tidak layak huni. Data diperoleh dari Dinas Sosial Kota Banda Aceh tahun 2019.

The number of residents in the Municipality of Banda Aceh who registered marriage at KUA was 3,830 people. While the number of cases received by the IA class Mahkamah Syar'iyah in the form of marriage isbat as many as 73 people, 3 marriage dispensation, 0 polygamy permit, adhal guardian was 3person, 116 divorced divorcees,299 divorced divorcees and 9 shared assets person. Based on the table (4.3.5 s.d 4.3.6). For the number of cases decided by the Sharia Court class I-A can be seen based on table 4.3.7 and the causes of divorce can be seen in table 4.5.7.

Poverty continues to be a special concern for the government in improving development programs in the future. In this case the government has programs that have been realized in each sub-district in the Municipality of Banda Aceh in the form of PKH non-cash assistance and housing rehabilitation assistance that is not livable. Data obtained from the Banda Aceh Municipality Social Service in 2019.

Penduduk miskin tahun 2019 sebanyak 7,22 % dengan indeks kedalam kemiskinan 1,34 dan indeks keparahan kemiskinan 0,37.

Indeks pembangunan manusia sejumlah 85,07 dengan komponen penyusunnya yaitu angka harapan hidup saat lahir sejumlah 71,36, angka harapan lama sekolah 17,39, rata-rata lama sekolah 12,64 dan pengeluaran perkapita yang disesuaikan 16.892.

The poor population in 2019 was 7.22% with the index into poverty 1.34 and the poverty severity index 0.37.

The human development index is 85.07 with its constituent components, namely life expectancy at birth of 71.36, school year expectation rate of 17.39, school average of 12.64 and adjusted per capita expenditure of 16,892.

Gambar / *Figures* 4.1 **Jumlah Tenaga Kesehatan di Rumah Sakit dalam Kota Banda Aceh, (2019)**
Number of Paramedics at Hospital by Type in Banda Aceh Municipality, (2019)

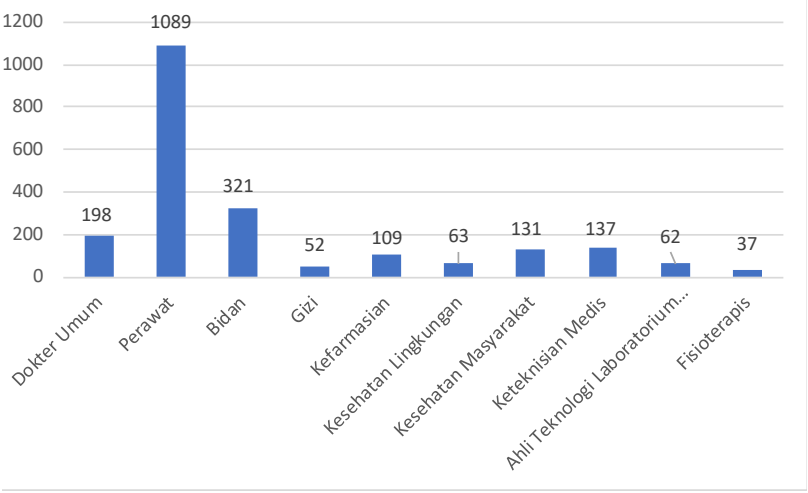

Sumber/*Source*: Dinas Kesehatan Provinsi Aceh/ *Health Service of Aceh Province*

4.1 PENDIDIKAN
EDUCATION

Tabel / *Table* 4.1.1 **Jumlah Sekolah, Guru, dan Murid Taman Kanak-Kanak (TK) di Bawah Kementerian Pendidikan dan Kebudayaan Menurut Kecamatan di Kota Banda Aceh, 2018/2019 dan 2019/2020**
Number of Schools, Teachers, and Pupils in Kindergarten Under The Ministry of Education and Culture by Subdistrict in Banda Aceh Municipality, 2018/2019 and 2019/2020

Kecamatan *Subdistrict*	Sekolah/*Schools*					
	Negeri/*Public*		Swasta/*Private*		Jumlah/*Total*	
	2018/2019	2019/2020	2018/2019	2019/2020	2018/2019	2019/2020
(1)	(2)	(3)	(4)	(5)	(6)	(7)
1. Meuraxa	1	1	2	2	3	3
2. Jaya Baru	-	-	12	11	12	11
3. Banda Raya	-	-	9	11	9	11
4. Baiturrahman	-	1	10	9	10	10
5. Lueng Bata	1	1	7	6	8	7
6. Kuta Alam	2	2	19	21	21	23
7. Kuta Raja	-	-	5	6	5	6
8. Syiah Kuala	-	1	15	14	15	15
9. Ulee Kareng	-	-	10	12	10	12
Kota Banda Aceh	**4**	**6**	**89**	**92**	**93**	**98**

Lanjutan Tabel/*Continued Table* 4.1.1

Kecamatan *Subdistrict*	Guru [1]/*Teachers* [1]					
	Negeri/*Public*		Swasta/*Private*		Jumlah/*Total*	
	2018/2019	2019/2020	2018/2019	2019/2020	2018/2019	2019/2020
(1)	(8)	(9)	(10)	(11)	(12)	(13)
1. Meuraxa	13	6	15	15	28	21
2. Jaya Baru	-	-	98	67	98	67
3. Banda Raya	-	-	112	120	112	120
4. Baiturrahman	-	5	140	79	140	84
5. Lueng Bata	16	7	44	29	60	36
6. Kuta Alam	15	21	158	124	173	145
7. Kuta Raja	-	-	36	44	36	44
8. Syiah Kuala	-	12	159	105	168	117
9. Ulee Kareng	-	-	87	83	87	83
Kota Banda Aceh	**44**	**51**	**849**	**666**	**902**	**717**

Lanjutan Tabel/*Continued Table* 4.1.1

Kecamatan *Subdistrict*	Murid/*Students*					
	Negeri/*Public*		Swasta/*Private*		Jumlah/*Total*	
	2018/2019	2019/2020	2018/2019	2019/2020	2018/2019	2019/2020
(1)	(14)	(15)	(16)	(17)	(18)	(19)
1. Meuraxa	117	123	121	137	238	260
2. Jaya Baru	-	-	869	615	869	615
3. Banda Raya	-	-	1 234	1 065	1 234	1 069
4. Baiturrahman	-	42	1 377	886	1 377	928
5. Lueng Bata	84	91	355	276	439	367
6. Kuta Alam	166	141	1 432	1 422	1 598	1 563
7. Kuta Raja	-	-	331	540	331	540
8. Syiah Kuala	-	89	1 352	995	1 352	1 084
9. Ulee Kareng	-	-	874	886	874	886
Kota Banda Aceh	**367**	**486**	**7 945**	**6 822**	**8 321**	**7 312**

Catatan/*Note*: [1] Jumlah guru termasuk kepala sekolah dan guru/*The total of teachers including headmaster and teacher*
Sumber/*Source*: Kementerian Pendidikan dan Kebudayaan, Data Semester Ganji/*Ministry of Educations and Culture, Odd Semester Data*

Tabel / *Table* 4.1.2 **Jumlah Sekolah, Guru, dan Murid Raudatul Athfal (RA) di Bawah Kementerian Agama Menurut Kecamatan di Kota Banda Aceh, 2018/2019 dan 2019/2020**
Number of Schools, Teachers, and Pupils in Raudatul Athfal (RA) Under The Ministry of Religious Affairs by Subdistrict in Banda Aceh Municipality, 2018/2019 and 2019/2020

Kecamatan *Subdistrict*	Sekolah/*Schools*		Guru [1]/*Teachers* [1]		Murid/*Pupils*	
	2018/2019	2019/2020	2018/2019	2019/2020	2018/2019	2019/2020
(1)	(2)	(3)	(4)	(5)	(6)	(7)
1. Meuraxa	1	1	8	5	69	60
2. Jaya Baru	2	2	13	11	130	119
3. Banda Raya	-	-	-	-	-	-
4. Baiturrahman	3	3	18	19	135	149
5. Lueng Bata	2	2	11	9	60	60
6. Kuta Alam	1	1	10	10	77	78
7. Kuta Raja	-	-	-	-	-	-
8. Syiah Kuala	2	2	19	8	161	169
9. Ulee Kareng	-	-	-	-	-	-
Kota Banda Aceh	**11**	**11**	**79**	**62**	**632**	**635**

Catatan/*Note:* [1] Jumlah guru termasuk kepala sekolah dan guru/*The total of teachers including headmaster and teacher*
Sumber/*Source:* Kementerian Agama, Data Semester Ganjil/*Ministry of Religious Affairs, Odd Semester Data*

Tabel / *Table* 4.1.3 **Jumlah Sekolah, Guru, dan Murid Sekolah Dasar (SD) di Bawah Kementerian Pendidikan dan Kebudayaan Menurut Kecamatan di Kota Banda Aceh, 2018/2019 dan 2019/2020**
Number of Schools, Teachers, and Pupils in Primary Schools Under The Ministry of Education and Culture by Subdistrict in Banda Aceh Municipality, 2018/2019 and 2019/2020

Kecamatan *Subdistrict*	Sekolah/*Schools*					
	Negeri/*Public*		Swasta/*Private*		Jumlah/*Total*	
	2018/2019	2019/2020	2018/2019	2019/2020	2018/2019	2019/2020
(1)	(2)	(3)	(4)	(5)	(6)	(7)
1. Meuraxa	9	9	-	1	9	10
2. Jaya Baru	7	7	1	1	8	8
3. Banda Raya	6	6	3	3	9	9
4. Baiturrahman	11	11	4	4	15	15
5. Lueng Bata	4	4	-	-	4	4
6. Kuta Alam	12	12	2	2	14	14
7. Kuta Raja	5	5	1	1	6	6
8. Syiah Kuala	12	12	2	2	14	14
9. Ulee Kareng	6	6	1	1	7	7
Kota Banda Aceh	**72**	**72**	**14**	**15**	**86**	**87**

Lanjutan Tabel/*Continued Table* 4.1.3

Kecamatan *Subdistrict*	Guru [1]/*Teachers* [1]					
	Negeri/*Public*		Swasta/*Private*		Jumlah/*Total*	
	2018/2019	2019/2020	2018/2019	2019/2020	2018/2019	2019/2020
(1)	(8)	(9)	(10)	(11)	(12)	(13)
1. Meuraxa	99	106	-	12	99	118
2. Jaya Baru	79	86	7	15	86	101
3. Banda Raya	84	91	35	33	119	124
4. Baiturrahman	161	171	47	48	208	219
5. Lueng Bata	73	78	-	-	73	78
6. Kuta Alam	182	194	34	31	216	225
7. Kuta Raja	72	78	20	18	92	96
8. Syiah Kuala	141	149	56	58	197	207
9. Ulee Kareng	74	80	44	41	118	121
Kota Banda Aceh	**965**	**1 033**	**243**	**256**	**1 208**	**1 289**

Lanjutan Tabel/*Continued Table* 4.1.3

Kecamatan *Subdistrict*	Murid/*Students*					
	Negeri/*Public*		Swasta/*Private*		Jumlah/*Total*	
	2018/2019	2019/2020	2018/2019	2019/2020	2018/2019	2019/2020
(1)	(14)	(15)	(16)	(17)	(18)	(19)
1. Meuraxa	2 192	2 261	-	174	2 192	2 435
2. Jaya Baru	1 611	1 642	372	358	1 983	2 000
3. Banda Raya	1 877	1 854	338	415	2 215	2 269
4. Baiturrahman	3 255	3 196	531	524	3 786	3 720
5. Lueng Bata	1 384	1 393	-	-	1 384	1 393
6. Kuta Alam	3 974	4 000	620	577	4 594	4 577
7. Kuta Raja	1 665	1 676	347	346	2 012	2 022
8. Syiah Kuala	2 661	2 698	1 063	1 035	3 724	3 733
9. Ulee Kareng	1 513	1 571	593	623	2 106	2 194
Kota Banda Aceh	**20 132**	**20 291**	**3 864**	**4 052**	**23 996**	**24 343**

Catatan/*Note*: [1] Jumlah guru termasuk kepala sekolah dan guru/*The total of teachers including headmaster and teacher*
Sumber/*Source*: Kementerian Pendidikan dan Kebudayaan, Data Semester Ganji/*Ministry of Educations and Culture, Odd Semester Data*

Tabel / *Table* 4.1.4 **Jumlah Sekolah, Guru, dan Murid Madrasah Ibtidaiyah (MI) di Bawah Kementerian Agama Menurut Kecamatan di Kota Banda Aceh, 2018/2019 dan 2019/2020**
Number of Schools, Teachers, and Pupils in Madrasah Ibtidaiyah (MI) Under The Ministry of Religious Affairs by Subdistrict in Banda Aceh Municipality, 2018/2019 and 2019/2020

Kecamatan *Subdistrict*	Sekolah/*Schools*					
	Negeri/*Public*		Swasta/*Private*		Jumlah/*Total*	
	2018/2019	2019/2020	2018/2019	2019/2020	2018/2019	2019/2020
(1)	(2)	(3)	(4)	(5)	(6)	(7)
1. Meuraxa	1	-	-	-	1	-
2. Jaya Baru	1	2	1	1	2	3
3. Banda Raya	1	1	-	-	1	1
4. Baiturrahman	2	2	-	-	2	2
5. Lueng Bata	1	1	1	1	2	2
6. Kuta Alam	2	2	-	-	2	2
7. Kuta Raja	-	-	1	1	1	1
8. Syiah Kuala	1	1	1	1	2	2
9. Ulee Kareng	2	2	-	-	2	2
Kota Banda Aceh	**11**	**11**	**4**	**4**	**15**	**15**

Lanjutan Tabel/*Continued Table* 4.1.4

Kecamatan *Subdistrict*	Guru [1]/*Teachers* [1]					
	Negeri/*Public*		Swasta/*Private*		Jumlah/*Total*	
	2018/2019	2019/2020	2018/2019	2019/2020	2018/2019	2019/2020
(1)	(8)	(9)	(10)	(11)	(12)	(13)
1. Meuraxa	23	-	-	-	23	-
2. Jaya Baru	60	1 618	36	446	96	136
3. Banda Raya	35	945	-	-	35	38
4. Baiturrahman	70	1 643	-	-	70	73
5. Lueng Bata	23	486	9	140	32	33
6. Kuta Alam	88	1 789	-	-	88	80
7. Kuta Raja	-	-	10	134	10	13
8. Syiah Kuala	30	589	21	436	51	37
9. Ulee Kareng	75	1 526	-	-	75	91
Kota Banda Aceh	**404**	**8 596**	**76**	**1 156**	**480**	**501**

Lanjutan Tabel/*Continued Table* 4.1.4

Kecamatan *Subdistrict*	Murid/*Students*					
	Negeri/*Public*		Swasta/*Private*		Jumlah/*Total*	
	2018/2019	2019/2020	2018/2019	2019/2020	2018/2019	2019/2020
(1)	(14)	(15)	(16)	(17)	(18)	(19)
1. Meuraxa	361	-	-	-	361	-
2. Jaya Baru	1 298	56	372	80	1 670	2 064
3. Banda Raya	902	25	-	13	902	945
4. Baiturrahman	1 626	55	-	18	1 626	1 643
5. Lueng Bata	457	18	123	15	580	626
6. Kuta Alam	1 768	58	-	22	1 768	1 789
7. Kuta Raja	-		90	13	90	134
8. Syiah Kuala	639	27	453	10	1 092	1 025
9. Ulee Kareng	1 490	64	-	27	1 490	1 526
Kota Banda Aceh	**8 541**	**303**	**1 038**	**198**	**9 579**	**9 752**

Catatan/*Note*: [1] Jumlah guru termasuk kepala sekolah dan guru/*The total of teachers including headmaster and teacher*
Sumber/*Source*: Kementerian Agama, Data Semester Ganjil/*Ministry of Religious Affairs, Odd Semester Data*

Tabel / *Table* 4.1.5 **Jumlah Sekolah, Guru, dan Murid Sekolah Menengah Pertama (SMP) di Bawah Kementerian Pendidikan dan Kebudayaan Menurut Kecamatan di Kota Banda Aceh, 2018/2019 dan 2019/2020**
Number of Schools, Teachers, and Pupils in Junior High Schools Under The Ministry of Education and Culture by Subdistrict in Banda Aceh Municipality, 2018/2019 and 2019/2020

Kecamatan *Subdistrict*	Sekolah/*Schools*					
	Negeri/*Public*		Swasta/*Private*		Jumlah/*Total*	
	2018/2019	2019/2020	2018/2019	2019/2020	2018/2019	2019/2020
(1)	(2)	(3)	(4)	(5)	(6)	(7)
1. Meuraxa	3	3	-	-	3	3
2. Jaya Baru	1	1	1	1	2	2
3. Banda Raya	2	2	2	2	4	4
4. Baiturrahman	3	3	3	3	6	6
5. Lueng Bata	2	2	1	1	3	3
6. Kuta Alam	5	5	4	4	9	9
7. Kuta Raja	1	1	1	1	2	2
8. Syiah Kuala	1	1	2	2	3	3
9. Ulee Kareng	1	1	-	-	1	1
Kota Banda Aceh	**19**	**19**	**14**	**14**	**33**	**33**

Lanjutan Tabel/*Continued Table* 4.1.5

Kecamatan *Subdistrict*	Guru [1]/*Teachers* [1]					
	Negeri/*Public*		Swasta/*Private*		Jumlah/*Total*	
	2018/2019	2019/2020	2018/2019	2019/2020	2018/2019	2019/2020
(1)	(8)	(9)	(10)	(11)	(12)	(13)
1. Meuraxa	80	85	-	-	80	85
2. Jaya Baru	14	15	6	6	20	21
3. Banda Raya	69	76	10	11	79	87
4. Baiturrahman	124	133	22	27	146	160
5. Lueng Bata	49	49	10	15	59	64
6. Kuta Alam	169	182	61	66	230	248
7. Kuta Raja	20	20	7	11	27	31
8. Syiah Kuala	40	44	23	21	63	65
9. Ulee Kareng	39	38	-	-	39	38
Kota Banda Aceh	**604**	**642**	**139**	**157**	**743**	**799**

Lanjutan Tabel/*Continued Table* 4.1.5

Kecamatan *Subdistrict*	Murid/*Students*					
	Negeri/*Public*		Swasta/*Private*		Jumlah/*Total*	
	2018/2019	2019/2020	2018/2019	2019/2020	2018/2019	2019/2020
(1)	(14)	(15)	(16)	(17)	(18)	(19)
1. Meuraxa	1 145	1 270	-	-	1 145	1 270
2. Jaya Baru	107	124	34	38	141	162
3. Banda Raya	1 029	1 055	82	89	1 111	1 144
4. Baiturrahman	1 892	2 028	161	161	2 053	2 189
5. Lueng Bata	584	606	154	229	738	835
6. Kuta Alam	2 491	2 602	696	789	3 187	3 391
7. Kuta Raja	120	139	80	79	200	218
8. Syiah Kuala	513	592	244	326	757	918
9. Ulee Kareng	379	412	-	-	379	412
Kota Banda Aceh	**8 260**	**8 828**	**1 451**	**1 711**	**9 711**	**10 539**

Catatan/*Note*: [1] Jumlah guru termasuk kepala sekolah dan guru/*The total of teachers including headmaster and teacher*
Sumber/*Source*: Kementerian Pendidikan dan Kebudayaan, Data Semester Ganji/*Ministry of Educations and Culture, Odd Semester Data*

Tabel / *Table* 4.1.6 **Jumlah Sekolah, Guru, dan Murid Madrasah Tsanawiyah (MTs) di Bawah Kementerian Agama Menurut Kecamatan di Kota Banda Aceh, 2018/2019 dan 2019/2020**
Number of Schools, Teachers, and Pupils in Madrasah Tsanawiyah (MTs) Under The Ministry of Religious Affairs by Subdistrict in Banda Aceh Municipality, 2018/2019 and 2019/2020

Kecamatan *Subdistrict*	Sekolah/*Schools*					
	Negeri/*Public*		Swasta/*Private*		Jumlah/*Total*	
	2018/2019	2019/2020	2018/2019	2019/2020	2018/2019	2019/2020
(1)	(2)	(3)	(4)	(5)	(6)	(7)
1. Meuraxa	-	-	-	-	-	-
2. Jaya Baru	1	1	1	1	1	2
3. Banda Raya	-	-	1	1	1	1
4. Baiturrahman	-	-	-	-	-	-
5. Lueng Bata	1	1	1	1	2	2
6. Kuta Alam	1	1	1	1	2	2
7. Kuta Raja	-	-	1	1	1	1
8. Syiah Kuala	1	1	-	-	1	1
9. Ulee Kareng	-	-	1	1	1	1
Kota Banda Aceh	**4**	**4**	**6**	**6**	**9**	**10**

Lanjutan Tabel/*Continued Table* 4.1.6

Kecamatan *Subdistrict*	Guru [1]/*Teachers* [1]					
	Negeri/*Public*		Swasta/*Private*		Jumlah/*Total*	
	2018/2019	2019/2020	2018/2019	2019/2020	2018/2019	2019/2020
(1)	(8)	(9)	(10)	(11)	(12)	(13)
1. Meuraxa	26	-	-	-	26	-
2. Jaya Baru	-	19	23	28	23	47
3. Banda Raya	-	4	19	15	19	19
4. Baiturrahman	-	-	-	-	-	-
5. Lueng Bata	51	56	29	29	80	85
6. Kuta Alam	67	75	24	24	91	99
7. Kuta Raja	-	12	17	5	17	17
8. Syiah Kuala	39	39	-	5	39	44
9. Ulee Kareng	-	12	32	22	32	34
Kota Banda Aceh	**183**	**217**	**144**	**128**	**327**	**345**

Lanjutan Tabel/*Continued Table* 4.1.6

Kecamatan *Subdistrict*	Murid/*Students*					
	Negeri/*Public*		Swasta/*Private*		Jumlah/*Total*	
	2018/2019	2019/2020	2018/2019	2019/2020	2018/2019	2019/2020
(1)	(14)	(15)	(16)	(17)	(18)	(19)
1. Meuraxa	313	-	-	-	313	-
2. Jaya Baru	-	347	-	396	-	743
3. Banda Raya	-	-	-	81	-	81
4. Baiturrahman	-	-	-	-	-	-
5. Lueng Bata	786	783	-	365	786	1 148
6. Kuta Alam	1 191	1 185	-	357	1 191	1 542
7. Kuta Raja	-	-	-	185	-	185
8. Syiah Kuala	562	601	-	-	562	601
9. Ulee Kareng	-	-	-	395	-	395
Kota Banda Aceh	**2 852**	**2 916**	**-**	**1 779**	**2 852**	**4 695**

Catatan/*Note*: [1] Jumlah guru termasuk kepala sekolah dan guru/*The total of teachers including headmaster and teacher*
Sumber/*Source*: Kementerian Agama, Data Semester Ganjil/*Ministry of Religious Affairs, Odd Semester Data*

Tabel / *Table* 4.1.7 **Jumlah Sekolah, Guru, dan Murid Sekolah Menengah Atas (SMA) di Bawah Kementerian Pendidikan dan Kebudayaan Menurut Kecamatan di Kota Banda Aceh, 2018/2019 dan 2019/2020**
Number of Schools, Teachers, and Pupils in Senior High Schools Under The Ministry of Education and Culture by Subdistrict in Banda Aceh Municipality, 2018/2019 and 2019/2020

Kecamatan *Subdistrict*	Sekolah/*Schools*					
	Negeri/*Public*		Swasta/*Private*		Jumlah/*Total*	
	2018/2019	2019/2020	2018/2019	2019/2020	2018/2019	2019/2020
(1)	(2)	(3)	(4)	(5)	(6)	(7)
1. Meuraxa	2	2	1	1	3	3
2. Jaya Baru	-	-	-	-	-	-
3. Banda Raya	2	3	3	3	5	6
4. Baiturrahman	1	1	4	4	5	5
5. Lueng Bata	1	1	-	-	1	1
6. Kuta Alam	6	6	4	4	10	10
7. Kuta Raja	2	2	-	-	2	2
8. Syiah Kuala	1	1	2	2	3	3
9. Ulee Kareng	1	1	-	-	1	1
Kota Banda Aceh	**16**	**17**	**14**	**14**	**30**	**31**

Lanjutan Tabel/*Continued Table* 4.1.7

Kecamatan *Subdistrict*	Guru [1]/*Teachers* [1]					
	Negeri/*Public*		Swasta/*Private*		Jumlah/*Total*	
	2018/2019	2019/2020	2018/2019	2019/2020	2018/2019	2019/2020
(1)	(8)	(9)	(10)	(11)	(12)	(13)
1. Meuraxa	84	85	7	8	91	93
2. Jaya Baru	-	-	-	-	-	-
3. Banda Raya	107	113	23	20	130	133
4. Baiturrahman	39	34	54	57	93	91
5. Lueng Bata	58	56	-	-	58	56
6. Kuta Alam	289	280	55	51	344	331
7. Kuta Raja	36	37	-	-	36	37
8. Syiah Kuala	54	56	41	35	95	91
9. Ulee Kareng	20	21	-	-	20	21
Kota Banda Aceh	**687**	**682**	**180**	**171**	**867**	**853**

Lanjutan Tabel/*Continued Table* 4.1.7

Kecamatan *Subdistrict*	Murid/*Students*					
	Negeri/*Public*		Swasta/*Private*		Jumlah/*Total*	
	2018/2019	2019/2020	2018/2019	2019/2020	2018/2019	2019/2020
(1)	(14)	(15)	(16)	(17)	(18)	(19)
1. Meuraxa	986	1 012	20	18	1 006	1 030
2. Jaya Baru	-	-	-	-	-	-
3. Banda Raya	1 377	1 438	204	199	1 581	1 637
4. Baiturrahman	417	438	214	238	631	676
5. Lueng Bata	568	565	-	-	568	565
6. Kuta Alam	3 689	3 781	462	439	4 151	4 220
7. Kuta Raja	182	192	-	-	182	192
8. Syiah Kuala	613	651	501	498	1 114	1 149
9. Ulee Kareng	162	136	-	-	162	136
Kota Banda Aceh	**7 994**	**8 213**	**1 401**	**1 392**	**9 395**	**9 605**

Catatan/*Note*: [1] Jumlah guru termasuk kepala sekolah dan guru/*The total of teachers including headmaster and teacher*
Sumber/*Source*: Kementerian Pendidikan dan Kebudayaan, Data Semester Ganji/*Ministry of Educations and Culture, Odd Semester Data*

Tabel / *Table* 4.1.8 **Jumlah Sekolah, Guru, dan Murid Sekolah Menengah Kejuruan (SMK) di Bawah Kementerian Pendidikan dan Kebudayaan Menurut Kecamatan di Kota Banda Aceh, 2018/2019 dan 2019/2020**
Number of Schools, Teachers, and Pupils in Vocational High Schools Under The Ministry of Education and Culture by Subdistrict in Banda Aceh Municipality, 2018/2019 and 2019/2020

Kecamatan *Subdistrict*	Sekolah/*Schools*					
	Negeri/*Public*		Swasta/*Private*		Jumlah/*Total*	
	2018/2019	2019/2020	2018/2019	2019/2020	2018/2019	2019/2020
(1)	(2)	(3)	(4)	(5)	(6)	(7)
1. Meuraxa	-	-	-	-	-	-
2. Jaya Baru	-	-	-	-	-	-
3. Banda Raya	3	3	-	-	3	3
4. Baiturrahman	-	-	3	3	3	3
5. Lueng Bata	-	-	-	-	-	-
6. Kuta Alam	3	3	-	-	3	3
7. Kuta Raja	-	-	-	-	-	-
8. Syiah Kuala	-	-	-	1	-	1
9. Ulee Kareng	-	-	-	-	-	-
Kota Banda Aceh	**6**	**6**	**3**	**4**	**9**	**10**

Lanjutan Tabel/*Continued Table* 4.1.8

Kecamatan *Subdistrict*	Guru [1]/*Teachers* [1]					
	Negeri/*Public*		Swasta/*Private*		Jumlah/*Total*	
	2018/2019	2019/2020	2018/2019	2019/2020	2018/2019	2019/2020
(1)	(8)	(9)	(10)	(11)	(12)	(13)
1. Meuraxa	-	-	-	-	-	-
2. Jaya Baru	-	-	-	-	-	-
3. Banda Raya	250	238	-	-	250	238
4. Baiturrahman	-	-	61	57	61	57
5. Lueng Bata	-	-	-	-	-	-
6. Kuta Alam	85	86	-	-	85	86
7. Kuta Raja	-	-	-	-	-	-
8. Syiah Kuala	-	-	-	-	-	-
9. Ulee Kareng	-	-	-	-	-	-
Kota Banda Aceh	**335**	**324**	**61**	**57**	**396**	**381**

Lanjutan Tabel/*Continued Table* 4.1.8

Kecamatan *Subdistrict*	Murid/*Students*					
	Negeri/*Public*		Swasta/*Private*		Jumlah/*Total*	
	2018/2019	2019/2020	2018/2019	2019/2020	2018/2019	2019/2020
(1)	(14)	(15)	(16)	(17)	(18)	(19)
1. Meuraxa	-	-	-	-	-	-
2. Jaya Baru	-	-	-	-	-	-
3. Banda Raya	2 633	2 705	-	-	2 633	2 705
4. Baiturrahman	-	-	457	562	457	562
5. Lueng Bata	-	-	-	-	-	-
6. Kuta Alam	1 162	1 194	-	-	1 162	1 194
7. Kuta Raja	-	-	-	-	-	-
8. Syiah Kuala	-	-	-	-	-	-
9. Ulee Kareng	-	-	-	-	-	-
Kota Banda Aceh	**3 795**	**3 899**	**457**	**562**	**4 252**	**4 461**

Catatan/*Note*: [1] Jumlah guru termasuk kepala sekolah dan guru/*The total of teachers including headmaster and teacher*
Sumber/*Source*: Kementerian Pendidikan dan Kebudayaan, Data Semester Ganji/*Ministry of Educations and Culture, Odd Semester Data*

Tabel / *Table* 4.1.9 **Jumlah Sekolah, Guru, dan Murid Madrasah Aliyah (MA) di Bawah Kementerian Agama Menurut Kecamatan di Kota Banda Aceh, 2018/2019 dan 2019/2020**
Number of Schools, Teachers, and Pupils in Madrasah Aliyah (MA) Under the Ministry of Religious Affairs by Subdistrict in Banda Aceh Municipality, 2018/2019 and 2019/2020

Kecamatan *Subdistrict*	Sekolah/*Schools*					
	Negeri/*Public*		Swasta/*Private*		Jumlah/*Total*	
	2018/2019	2019/2020	2018/2019	2019/2020	2018/2019	2019/2020
(1)	(2)	(3)	(4)	(5)	(6)	(7)
1. Meuraxa	-	-	-	-	-	-
2. Jaya Baru	1	1	1	1	2	2
3. Banda Raya	-	-	-	-	-	-
4. Baiturrahman	-	-	-	-	-	-
5. Lueng Bata	-	-	2	2	2	2
6. Kuta Alam	1	1	1	1	2	2
7. Kuta Raja	-	-	1	1	1	1
8. Syiah Kuala	1	1	-	-	1	1
9. Ulee Kareng	-	-	1	1	1	1
Kota Banda Aceh	**3**	**3**	**6**	**6**	**9**	**9**

Lanjutan Tabel/*Continued Table* 4.1.9

Kecamatan *Subdistrict*	Guru [1]/*Teachers* [1]					
	Negeri/*Public*		Swasta/*Private*		Jumlah/*Total*	
	2018/2019	2019/2020	2018/2019	2019/2020	2018/2019	2019/2020
(1)	(8)	(9)	(10)	(11)	(12)	(13)
1. Meuraxa	-	-	-	-	-	-
2. Jaya Baru	38	43	16	16	54	59
3. Banda Raya	-	-	-	-	-	-
4. Baiturrahman	-	-	-	-	-	-
5. Lueng Bata	-	-	37	54	37	54
6. Kuta Alam	80	87	40	56	120	143
7. Kuta Raja	-	-	10	18	10	18
8. Syiah Kuala	44	36	-	-	44	36
9. Ulee Kareng	-	-	32	33	32	33
Kota Banda Aceh	**162**	**166**	**135**	**177**	**297**	**343**

Lanjutan Tabel/*Continued Table* 4.1.9

Kecamatan *Subdistrict*	Murid/*Students*					
	Negeri/*Public*		Swasta/*Private*		Jumlah/*Total*	
	2018/2019	2019/2020	2018/2019	2019/2020	2018/2019	2019/2020
(1)	(14)	(15)	(16)	(17)	(18)	(19)
1. Meuraxa	-	-	-	-	-	-
2. Jaya Baru	452	448	123	154	575	602
3. Banda Raya	-	-	-	-	-	-
4. Baiturrahman	-	-	-	-	-	-
5. Lueng Bata	-	-	371	302	371	302
6. Kuta Alam	986	1 045	376	374	1 362	1 419
7. Kuta Raja	-	-	80	40	80	40
8. Syiah Kuala	520	497	-	-	520	497
9. Ulee Kareng	-	-	472	502	472	502
Kota Banda Aceh	**1 958**	**1 990**	**1 422**	**1 372**	**3 380**	**3 362**

Catatan/*Note:* [1] Jumlah guru termasuk kepala sekolah dan guru/*The total of teachers including headmaster and teacher*
Sumber/*Source:* Kementerian Agama, Data Semester Ganjil/*Ministry of Religious Affairs, Odd Semester Data*

Tabel / *Table* 4.1.10 **Jumlah Desa[1]/Kelurahan yang Memiliki Fasilitas Sekolah Menurut Kecamatan dan Tingkat Pendidikan di Kota Banda Aceh, 2014– 2019**
Number of Villages[1] Having Educational Facilities by Subdistrict and Educational Level in Banda Aceh Municipality, 2014– 2019

Kecamatan *Subdistrict*	SD *Primary School*		
	2014	2018	2019
(1)	(2)	(3)	(4)
1. Meuraxa	9	9	9
2. Jaya Baru	6	6	6
3. Banda Raya	5	7	6
4. Baiturrahman	7	7	7
5. Lueng Bata	5	5	6
6. Kuta Alam	10	10	10
7. Kuta Raja	4	4	4
8. Syiah Kuala	8	8	8
9. Ulee Kareng	8	8	9
Kota Banda Aceh	**62**	**64**	**65**

Lanjutan Tabel/*Continued Table* 4.1.10

Kecamatan *Subdistrict*	SMP *Junior High School*		
	2014	2018	2019
(1)	(5)	(6)	(7)
1. Meuraxa	3	3	3
2. Jaya Baru	3	3	3
3. Banda Raya	2	4	4
4. Baiturrahman	4	4	4
5. Lueng Bata	3	3	3
6. Kuta Alam	6	7	7
7. Kuta Raja	2	2	2
8. Syiah Kuala	2	3	3
9. Ulee Kareng	3	1	2
Kota Banda Aceh	**28**	**30**	**31**

Lanjutan Tabel/*Continued Table* 4.1.10

Kecamatan *Subdistrict*	SMA *Senior High School*		
	2014	2018	2019
(1)	(8)	(9)	(10)
1. Meuraxa	2	2	2
2. Jaya Baru	2	1	1
3. Banda Raya	3	3	3
4. Baiturrahman	5	5	5
5. Lueng Bata	2	2	2
6. Kuta Alam	5	6	6
7. Kuta Raja	2	2	2
8. Syiah Kuala	2	2	2
9. Ulee Kareng	2	2	2
Kota Banda Aceh	**25**	**25**	**25**

Lanjutan Tabel/*Continued Table* 4.1.10

Kecamatan *Subdistrict*	SMK *Vocational School*		
	2014	2018	2019
(1)	(11)	(12)	(13)
1. Meuraxa	-	-	–
2. Jaya Baru	-	-	–
3. Banda Raya	1	1	1
4. Baiturrahman	2	2	1
5. Lueng Bata	-	1	1
6. Kuta Alam	2	1	2
7. Kuta Raja	-	-	–
8. Syiah Kuala	-	-	–
9. Ulee Kareng	-	-	–
Kota Banda Aceh	**5**	**5**	**5**

Lanjutan Tabel/*Continued Table* 4.1.10

Kecamatan *Subdistrict*	Perguruan Tinggi *University*		
	2014	2018	2019
(1)	(14)	(15)	(16)
1. Meuraxa	1	1	1
2. Jaya Baru	3	2	2
3. Banda Raya	2	3	2
4. Baiturrahman	3	1	2
5. Lueng Bata	2	1	1
6. Kuta Alam	3	2	3
7. Kuta Raja	1	-	1
8. Syiah Kuala	6	6	6
9. Ulee Kareng	1	1	1
Kota Banda Aceh	**22**	**17**	**19**

Catatan/*Note*: -
Sumber/*Source*: BPS, Pendataan Potensi Desa (Podes)/ *BPS–Statistics Indonesia, Village Potential Data Collection*

Tabel / *Table* 4.1.11 **Angka Partisipasi Murni (APM) dan Angka Partisipasi Kasar (APK) Menurut Jenjang Pendidikan di Kota Banda Aceh, (2018)–(2019)**
Net Participation Rates and Gross Participation Rates by Educational Level in Banda Aceh Municipality, (2018)–(2019)

Jenjang Pendidikan *Educational Level*	Angka Partisipasi Murni (APM) *Net Participation Rates*		Angka Partisipasi Kasar (APK) *Gross Participation Rates*	
	(2018)	(2019)	(2018)	(2019)
(1)	(2)	(3)	(4)	(5)
SD/MI *Elementary School*	100,00	99,94	106,83	107,44
SMP/MTs *Junior High School*	84,42	84,73	97,33	87,97
SMA/SMK/MA *Senior High School*	82,45	81,47	130,83	126,65
Perguruan Tinggi *College*	-	-	69,23	79,20

Sumber/*Source*: BPS, Survei Sosial Ekonomi Nasional (Susenas)/*BPS-Statistics Indonesia, National Socioeconomic Survey*

Tabel / *Table* 4.1.12 **Persentase Penduduk Berumur 15 Tahun ke Atas yang Melek Huruf Menurut Golongan Umur di Kota Banda Aceh, (2018)–(2019)**
Percentage of Literate People Aged 15 Years and Over by Age Group in Banda Aceh Municipality, (2018)–(2019)

Kelompok Umur *Age Group*	2018	2019
(1)	(2)	(3)
15–19	100,00	100,00
20–24	100,00	100,00
25–29	100,00	100,00
30–34	100,00	99,48
35–39	100,00	100,00
40–44	100,00	100,00
45–49	99,76	100,00
50+	97,97	98,44
Jumlah/*Total*	**99,66**	**99,69**
15–24	**100,00**	**100,00**
15–44	**100,00**	**99,92**
15+	**99,66**	**99,69**
45+	**98,52**	**98,92**

Sumber/*Source*: BPS, Survei Sosial Ekonomi Nasional (Susenas)/*BPS-Statistics Indonesia, National Socioeconomic Survey*

Tabel / *Table* 4.1.13 **Persentase Penduduk Usia 7–24 Tahun Menurut Jenis Kelamin, Kelompok Umur Sekolah, dan Partisipasi Sekolah, (2017)–(2019)**
Percentage of Population Aged 7–24 Years by Sex, School Age Group, and School Participation, (2017)–(2019)

Jenis Kelamin dan Kelompok Umur Sekolah *Sex and School Age Group*	(2017)		
	Tidak/Belum Pernah Sekolah *Not/Never Attending School*	Masih Sekolah *Attending School*	Tidak Sekolah Lagi *Not Attending School Anymore*
(1)	(2)	(3)	(4)
Laki-laki/*Male*	2,81	36,72	60,47
7-12	0,00	100,00	0,00
13-15	0,00	100,00	0,00
16-18	0,00	93,47	6,53
19-24	0,00	69,02	30,98
7-24	0,00	82,82	17,18
Perempuan/*Female*	3,67	33,23	63,10
7-12	0,00	100,00	0,00
13-15	0,00	100,00	0,00
16-18	0,00	93,89	6,11
19-24	0,00	51,59	48,18
7-24	0,00	74,59	25,29
Jumlah/*Total*	**3,23**	**35,03**	**61,75**
7-12	**0,00**	**100,00**	**0,00**
13-15	**0,00**	**100,00**	**0,00**
16-18	**0,00**	**93,70**	**6,30**
19-24	**0,00**	**60,57**	**39,32**
7-24	**0,00**	**78,74**	**21,20**

Lanjutan Tabel/*Continued Table* 4.1.13

Jenis Kelamin dan Kelompok Umur Sekolah *Sex and School Age Group*	(2018)		
	Tidak/Belum Pernah Sekolah *Not/Never Attending School*	Masih Sekolah *Attending School*	Tidak Sekolah Lagi *Not Attending School Anymore*
(1)	(5)	(6)	(7)
Laki-laki/*Male*	2,13	35,92	61,96
7-12	0,00	100,00	0,00
13-15	0,00	100,00	0,00
16-18	0,00	88,80	11,20
19-24	0,00	68,70	31,30
7-24	0,00	83,20	16,80
Perempuan/*Female*	3,74	36,17	60,09
7-12	0,00	100,00	0,00
13-15	0,00	100,00	0,00
16-18	0,00	97,00	3,00
19-24	0,00	71,00	29,00
7-24	0,00	85,10	14,90
Jumlah/*Total*	**2,91**	**36,04**	**61,05**
7-12	**0,00**	**100,00**	**0,00**
13-15	**0,00**	**100,00**	**0,00**
16-18	**0,00**	**92,70**	**7,30**
19-24	**0,00**	**69,90**	**30,10**
7-24	**0,00**	**84,10**	**15,90**

Lanjutan Tabel/*Continued Table* 4.1.13

Jenis Kelamin dan Kelompok Umur Sekolah *Sex and School Age Group*	(2019)		
	Tidak/Belum Pernah Sekolah *Not/Never Attending School*	Masih Sekolah *Attending School*	Tidak Sekolah Lagi *Not Attending School Anymore*
(1)	(8)	(9)	(10)
Laki-laki/*Male*	2,37	36,94	60,69
7-12	0,00	100,00	0,00
13-15	0,00	100,00	0,00
16-18	0,00	92,41	7,59
19-24	0,00	70,60	29,40
7-24	0,00	84,27	15,73
Perempuan/*Female*	2,86	37,58	59,55
7-12	0,00	99,89	0,11
13-15	0,00	100,00	0,00
16-18	0,00	92,03	7,97
19-24	0,00	68,17	31,83
7-24	0,00	82,91	17,09
Jumlah/*Total*	**2,61**	**37,25**	**60,14**
7-12	**0,00**	**99,95**	**0,05**
13-15	**0,00**	**100,00**	**0,00**
16-18	**0,00**	**92,23**	**7,77**
19-24	**0,00**	**69,38**	**30,62**
7-24	**0,00**	**83,59**	**16,41**

Catatan/*Note:* [1] Termasuk pendidikan nonformal (Paket A, Paket B, atau Paket C)/*Including Package A, Package B, or Package C*
Sumber/*Source:* BPS, Survei Sosial Ekonomi Nasional (Susenas)/*BPS-Statistics Indonesia, National Socioeconomic Survey*

Tabel / *Table* 4.1.14 **Jumlah Sekolah, Guru, dan Murid pada Pendidikan Anak Usia Dini (PAUD) Menurut Kecamatan di Kota Banda Aceh, 2019**
Number of School, Teacher, and Student in State Madrasah Ibtidaiyah by Sub-district in Banda Aceh Municipality, 2019

Kecamatan *Subdistrict*	Jumlah Sekolah *Number of Schools*	Jumlah Guru *Number of Teachers*		Jumlah Murid *Number of Students*	
		Laki-Laki *Male*	Perempuan *Female*	Laki-Laki *Male*	Perempuan *Female*
(1)	(2)	(3)	(4)	(5)	(6)
1. Meuraxa	3	1	30	33	32
2. Jaya Baru	11	-	90	106	100
3. Banda Raya	9	-	124	47	43
4. Baiturrahman	9	1	102	93	84
5. Lueng Bata	3	-	36	20	20
6. Kuta Alam	13	-	176	128	107
7. Kuta Raja	3	-	59	26	26
8. Syiah Kuala	13	-	146	135	132
9. Ulee Kareng	9	-	103	77	80
Kota Banda Aceh	**73**	**2**	**866**	**665**	**624**

Sumber/*Source:* Dinas Pendidikan dan Kebudayaan Kota Banda Aceh*Education and Culture Service of Banda Aceh Municipality*

Tabel 4.1.15 / ***Table***

Jumlah Lulusan dan Siswa Putus Sekolah pada Sekolah Dasar (SD)/Sederajat di Kota Banda Aceh, 2019
Number of Graduated and Dropout Student at Elementary School in Banda Aceh Municipality, 2019

Kecamatan *Subdistrict*		Lulusan *Graduated*	Putus Sekolah *Drop Out*	Jumlah *Total*
(1)		(2)	(3)	(4)
1. Meuraxa		371	1	372
2. Jaya Baru		359	-	359
3. Banda Raya		364	-	364
4. Baiturrahman		662	1	663
5. Lueng Bata		229	-	229
6. Kuta Alam		823	1	824
7. Kuta Raja		305	-	305
8. Syiah Kuala		656	1	657
9. Ulee Kareng		321	-	321
	2019	**4 090**	**4**	**4 094**
Kota Banda Aceh	2018	3 724	14	3 738
	2017	2 907	-	2 907

Sumber/*Source:* Dinas Pendidikan dan Kebudayaan Kota Banda Aceh*Education and Culture Service of Banda Aceh Municipality*

Tabel / *Table* 4.1.16 **Jumlah Lulusan dan Siswa Putus Sekolah pada Sekolah Menengah Pertama Negeri/Swasta di Kota Banda Aceh, 2019**
Number of Graduated and Dropout Student at Junior High School in Banda Aceh Municipality, 2019

Kecamatan *Subdistrict*		Lulusan *Graduated*	Putus Sekolah *Drop Out*	Jumlah *Total*
(1)		(2)	(3)	(4)
1. Meuraxa		365	-	365
2. Jaya Baru		58	-	58
3. Banda Raya		383		383
4. Baiturrahman		662	-	662
5. Lueng Bata		209	-	209
6. Kuta Alam		1 028	1	1 029
7. Kuta Raja		65	3	68
8. Syiah Kuala		221	-	221
9. Ulee Kareng		125	-	125
	2019	**3 116**	**4**	**3 120**
Kota Banda Aceh	2018	3 724	14	3 738
	2017	2 907	-	2 907

Sumber/*Source:* Dinas Pendidikan dan Kebudayaan Kota Banda Aceh*Education and Culture Service of Banda Aceh Municipality*

Tabel / *Table* 4.1.17 **Jumlah Mahasiswa dan Dosen Perguruan Tinggi Swasta/ Akademi di Kota Banda Aceh, 2019**
Number of Student and Lecturer by Private University/ Academy in Banda Aceh Municipality, 2019

No.	Universitas Perguruan Tinggi *University*	Mahasiswa *Student*	Dosen Tetap *Lecture*
(1)	(2)	(3)	(4)
1	Universitas Iskandar Muda	4 192	134
2	Universitas Muhammadiyah Aceh	8 262	201
3	Universitas Serambi Mekkah	6 756	273
4	Universitas Ubudiyah Indonesia	2 063	84
5	Sekolah Tinggi Ilmu Ekonomi Indonesia Banda Aceh	40	21
6	Sekolah Tinggi Ilmu Manajemen	318	9
7	Sekolah Tinggi Ilmu Ekonomi Sabang	1 610	28
8	Sekolah Tinggi Ilmu Administrasi Iskandar Thani	117	10
9	Sekolah Tinggi Teknik Iskandar Thani	76	10
10	Sekolah Tinggi Ilmu Ekonomi YPHB	264	10
11	Sekolah Tinggi Teknik Bina Cendikia	185	8
12	Sekolah Tinggi Ilmu Psikologi Harapan Bangsa	388	11
13	STKIP Al-Wasliyah	295	19
14	STKIP An-nur Nangro Aceh	327	17
15	STKIP Bina Bangsa Getsempena	1 562	75
16	Sekolah Tinggi Ilmu Kesehatan Harapan Bangsa	121	15
17	STIKES Assyifa Aceh	10	17
18	Sekolah Tinggi Ilmu Kesehatan Muhammadiyah Aceh	269	19
19	STISIP Al Washliyah Banda Aceh	129	9

Lanjutan Tabel/*Continued Table* 4.1.17

No.	Universitas Perguruan Tinggi *University*	Mahasiswa *Student*	Dosen Tetap *Lecture*
(1)	(2)	(3)	(4)
20	STMIK Indonesia Banda Aceh	278	19
21	Akademi Sekretari Manajemen Nusantara	214	7
22	AMIK Indonesia	516	23
23	Akademi Maritim Aceh Darussalam	138	8
24	Akademi Perikanan Dan Ilmu Kelautan	-	20
25	Akademi Keperawatan Teungku Fakinah Banda Aceh	130	12
26	Akademi Kebidanan Saleha	74	8
27	Akademi Kebidanan Yayasan Pendidikan Mona	29	8
28	Akademik Teknik Otomotif Banda Aceh	-	-
29	Akademi Fisioterapi Harapan Bangsa Banda Aceh	37	6
30	Akademi Analis Farmasi Dan Makanan Banda Aceh	209	11
31	Akademi Farmasi YPPM Mandiri	105	5
32	Akademi Keperawatan Kesdam Iskandar Muda Banda Aceh	555	22
33	Akademi Perekam dan Info Kes Sihat Beurata	136	9
34	Akademi Teknik Radiodiagnostik Dan Radioterapi (ATRO) Banda Aceh	119	7
35	Politeknik Aceh	447	46
36	Politeknik Kutaraja	70	23
Jumlah/ *Total*		**30 041**	**1 204**

Sumber/*Source:* Lembaga Layanan Pendidikan Tinggi (LLDIKTI)/*Higher Education Service Institute*

Tabel / *Table* 4.1.18 **Jumlah Program Studi Menurut Fakultas dan Strata di Universitas Syiah Kuala, 2019**
Number of Majors by Faculty and Degree in Syiah Kuala University, 2019

No.	*Fakultas* / *Faculty*	Jenjang / *Degree*				Jumlah Program Profesi / *Number of Profession*	Jumlah Program Spesialis / *Number of Specialist*
		D3	S1	S2	S3		
(1)	(2)	(3)	(4)	(5)	(6)	(7)	(8)
1	Ekonomi dan Bisnis/ *Economic and Business*	6	5	3	2	-	-
2	Kedokteran Hewan/ *Veterinary Medicine*	1	1	1	-	1	-
3	Hukum/ *Law*	-	1	2	1	-	-
4	Teknik/ *Technique*	3	11	6	-	-	-
5	Pertanian/ *Agriculture*	2	10	4	-	-	-
6	Keguruan dan Ilmu Pendidikan/ *Teacher Training dan Education*	-	17	5	-	1	-
7	Kedokteran/ *Medical*	-	2	1	1	1	9
8	Matematika dan Imu Pengetahuan Alam/ *Mathematics and Natural Science*	2	7	4	-	-	-
9	Ilmu Sosial dan Politik/ *Social and Political Sciences*	-	4	-	-	-	-
10	Kelautan dan Perikanan/ *Maritime Affairs and Fisheries*	-	3	-	-	-	-
11	Keperawatan/ *Nursing Science*	-	1	1	-	1	-
12	Kedokteran Gigi/ *Dentistry*	-	1	-	-	1	-
13	Pascasarjana/ *Postgraduate*	-	-	6	4	-	-
	Jumlah / *Total*	**14**	**63**	**33**	**8**	**5**	**9**

Sumber/*Source:* Universitas Syiah Kuala Banda Aceh/*Syiah Kuala University of Banda Aceh*

Tabel 4.1.19 / ***Table***

Jumlah Dosen Menurut Fakultas di Universitas Syiah Kuala, 2019
Number of Lecturers by Faculty in Syiah Kuala University, 2019

No.	*Fakultas* *Faculty*	Dosen *Lecturer*		
		Laki laki *Male*	Perempuan *Female*	Jumlah *Total*
(1)	(2)	(3)	(4)	(5)
1	Ekonomi dan Bisnis/ *Economic and Business*	92	63	155
2	Kedokteran Hewan/ *Veterinary Medicine*	49	28	77
3	Hukum/ *Law*	66	24	90
4	Teknik/ *Technique*	231	81	312
5	Pertanian/ *Agriculture*	101	102	203
6	Keguruan dan Ilmu Pendidikan/ *Teacher Training dan Education*	170	130	300
7	Kedokteran/ *Medical*	81	112	193
8	Matematika dan Imu Pengetahuan Alam/ *Mathematics and Natural Science*	89	71	160
9	Ilmu Sosial dan Politik/ *Social and Political Sciences*	19	18	37
10	Kelautan dan Perikanan/ *Maritime Affairs and Fisheries*	17	57	74
11	Keperawatan/ *Nursing Science*	18	48	66
12	Kedokteran Gigi/ *Dentistry*	25	16	41
Jumlah *Total*		**958**	**750**	**1 708**

Sumber/*Source:* Universitas Syiah Kuala Banda Aceh/*Syiah Kuala University of Banda Aceh*

Tabel / *Table* 4.1.20 **Jumlah Mahasiswa Menurut Fakultas di Universitas Syiah Kuala, 2019**
Number of Students by Faculty in Syiah Kuala University, 2019

No.	Fakultas / *Faculty*	Jenjang / *Degree*		
		Laki-laki / *Male*	Perempuan / *Female*	Jumlah / *Total*
(1)	(2)	(3)	(4)	(5)
1	Ekonomi dan Bisnis/ *Economic and Business*	1 005	1 286	2 291
2	Kedokteran Hewan/ *Veterinary Medicine*	289	565	854
3	Hukum/ *Law*	786	760	1 546
4	Teknik/ *Technique*	2 330	1 543	3 873
5	Pertanian/ *Agriculture*	1 209	1 771	2 980
6	Keguruan dan Ilmu Pendidikan/ *Teacher Training dan Education*	1 134	4 297	5 431
7	Kedokteran/ *Medical*	249	695	944
8	Matematika dan Ilmu Pengetahuan Alam/ *Mathematics and Natural Science*	495	1 309	1 804
9	Ilmu Sosial dan Politik/ *Social and Political Sciences*	871	811	1 682
10	Kelautan dan Perikanan/ *Maritime Affairs and Fisheries*	445	622	1 067
11	Keperawatan/ *Nursing Science*	48	497	545
12	Kedokteran Gigi/ *Dentistry*	46	199	245
13	Pascasarjana/ *Postgraduate*	1 291	1 209	2 500
14	Spesialis (Sp-1)/ *Specialist (Sp-1)*	187	139	326
15	Profesi/ *Profession*	632	1 542	2 174
16	D III Ekonomi/ *Economic*	275	373	648
17	D III Kedokteran Hewan/ *Veterinary Medicine*	30	25	55
18	D III Teknik/ *Technique*	259	80	339
19	D III Pertanian/ *Agriculture*	139	118	257
20	D III Matematika dan Ilmu Pengetahuan Alam/ *Mathematics and Natural Science*	130	61	191
Jumlah/ *Total*		**11 850**	**17 902**	**29 752**

Sumber/*Source:* Universitas Syiah Kuala Banda Aceh/*Syiah Kuala University of Banda Aceh*

Tabel / *Table* 4.1.21 **Jumlah Dosen Menurut Jurusan di Universitas Islam Negeri Ar-Raniry, 2019**
Number of Lecturer by Faculty in Ar–Raniry Islamic State University, 2019

No.	*Fakultas* / *Faculty*	Jenjang / *Degree*		
		Laki-laki / *Male*	Perempuan / *Female*	Jumlah / *Total*
(1)	(2)	(3)	(4)	(5)
1	Adab dan Humaniora/ *Civilization and Humanities*	41	55	96
2	Dakwah dan Komunikasi/ *Missionary and Communication*	42	83	125
3	Ekonomi dan Bisnis Islam/ *Economy and Islamic Business*	75	100	175
4	Ilmu Sosial dan Pemerintahan/ *Social Sciences and Government*	16	42	58
5	Psikologi/ *Psychology*	29	19	48
6	Sains dan Teknologi/ *Science and Technology*	44	51	95
7	Syariah dan Hukum/ *Sharia and Laws*	42	126	168
8	Tarbiyah dan Keguruan/ *Tarbiyah and Teacher Training*	234	252	486
9	Ushuluddin dan Filsafat/ *Ushuluddin and Phylosophy*	30	55	85
Jumlah / *Total*		**553**	**783**	**1 336**

Sumber/*Source:* Universitas Islam Negeri Ar-Raniry/*Ar-Raniry Islamic State University of Banda Aceh*

Tabel / *Table* 4.1.22 **Jumlah Mahasiswa Menurut Jurusan di Universitas Islam Negeri Ar-Raniry, 2019**
Number of Students by Faculty in Ar–Raniry Islamic State University, 2019

No.	*Fakultas* / *Faculty*	Jenjang / *Degree*		
		Laki-laki / *Male*	Perempuan / *Female*	Jumlah / *Total*
(1)	(2)	(3)	(4)	(5)
1	Adab dan Humaniora/ *Civilization and Humanities*	1 041	647	1 688
2	Dakwah dan Komunikasi/ *Missionary and Communication*	1 174	925	2 099
3	Ekonomi dan Bisnis Islam/ *Economy and Islamic Business*	1 664	1 503	3 167
4	Ilmu Sosial dan Pemerintahan/ *Social Sciences and Government*	482	620	1 102
5	Psikologi/ *Psychology*	478	186	664
6	Sains dan Teknologi/ *Science and Technology*	957	952	1 909
7	Syariah dan Hukum/ *Sharia and Laws*	1 734	1 958	3 692
8	Tarbiyah dan Keguruan/ *Tarbiyah and Teacher Training*	5 794	2 749	8 543
9	Ushuluddin dan Filsafat/ *Ushuluddin and Phylosophy*	683	691	1 374
Jumlah / *Total*		**14 007**	**10 231**	**24 238**

Sumber/*Source:* Universitas Islam Negeri Ar-Raniry/*Ar-Raniry Islamic State University of Banda Aceh*

Tabel / *Table* 4.1.23 **Banyaknya Gampong yang Memiliki Perpustakaan Menurut Kecamatan di Kota Banda Aceh, 2019**
Number of Village with Library by District in Banda Aceh Municipality, 2019

No.	Kecamatan *Sub-district*	Jumlah *Total*	Desa *Village*
(1)	(2)	(3)	(4)
1	Meuraxa	3	1. Surien
			2. Deah Glumpang
			3. Lambung
2	Jaya Baru	6	1. Geuceu Meunara
			2. Bitai
			3. Emperom
			4. Lamteumen Barat
			5. Lamteumen Timur
			6. Punge Blang Cut
3	Banda Raya	6	1. Lamlagang
			2. Geuceu Komplek
			3. Geuceu Kayee Jato
			4. Lhong Raya
			5. Mibo
			6. Peunyerat
4	Baiturrahman	4	1. Neusu Aceh
			2. Seutui
			3. Ateuk Munjeng
			4. Ateuk Pahlawan
5	Lueng Bata	4	1. Lueng Bata
			2. Blang Cut
			3. Lamseupeung
			4. Panteriek

Lanjutan Tabel/*Continued Table* 4.1.23

No.	Kecamatan *Sub-district*	Jumlah *Total*	Desa *Village*
(1)	(2)	(3)	(4)
6	Kuta Alam	6	1. Beurawe
			2. Bandar Baru
			3. Lamdingin
			4. Lampulo
			5. Keuramat
			6. Lambaro Skep
7	Kuta Raja	5	1. Pande
			2. Peulanggahan
			3. Merduati
			4. Lampaseh Kota
			5. Keudah
8	Syiah Kuala	4	1. Lamgugob
			2. Ie Masen Kayee Adang
			3. Jeulingke
			4. Pineung
9	Ulee Kareng	5	1. Ilie
			2. Pango Raya
			3. Ie Masen Ulee Kareng
			4. Doy
			5. Ceurih

Sumber/*Source:* Kantor Perpustakaan dan Arsip Kota Banda Aceh/ *Library and Archive Office of Banda Aceh Municipality*

Tabel 4.1.24
Table

Jumlah Pengunjung Perpustakaan Daerah Kota Banda Aceh, 2019
Number of Visitors of Banda Aceh Regional Library, *2019*

Bulan *Month*	**Jumlah Pengunjung** *Number of Visitors*
(1)	(2)
Januari/ *January*	2 350
Februari/ *February*	2 520
Maret/ *March*	2 640
April/ *April*	764
Mei/ *May*	772
Juni/ *June*	508
Juli/ *July*	1 039
Agustus/ *August*	862
September/ *September*	1 147
Oktober/ *October*	2 169
November/ *November*	994
Desember/ *December*	1 534
Jumlah/*Total*	**17 299**

Sumber/*Source:* Kantor Perpustakaan dan Arsip Kota Banda Aceh/ *Library and Archive Office of Banda Aceh Municipality*

Tabel / *Table* 4.1.25 **Jumlah Peserta Didik dan Pembina Pramuka Kwartir Cabang Kota Banda Aceh, 2019**
Number of Scout Member and Guard of Regency Council in Banda Aceh Municipality, 2019

No	Tingkatan *Level*	Peserta *Member*		Pembina *Guard*	
		Putra *Boy*	Putri *Girl*	Putra *Boy*	Putri *Girl*
(1)	(2)	(3)	(4)	(5)	(6)
1	Siaga *Cub/Brownie*	2 024	1 861	122	123
2	Penggalang *Scout/Guide*	2 117	2 324	187	188
3	Penegak *Rover/Ranger*	1 374	1 298	78	75
4	*Pandega* *Senior Rover/Ranger*	186	184	8	8
	Jumlah ***Total***	**5 701**	**5 667**	**395**	**394**

Sumber/*Source*: Kwartir Cabang Gerakan Pramuka Kota Banda Aceh/*Scout Movement Regency Council of Banda Aceh Municipality*

4.2 KESEHATAN
HEALTH

Tabel 4.2.1 / ***Table***
Jumlah Desa[1]/Kelurahan Yang Memiliki Sarana Kesehatan Menurut Kecamatan di Kota Banda Aceh, 2014–2019
Number of Villages[1] Having Health Facilities in Banda Aceh Municipality, 2014–2019

Kecamatan *Subdistrict*	Rumah Sakit *Hospital*		
	2014	2018	2019
(1)	(2)	(3)	(4)
1. Meuraxa	2	1	1
2. Jaya Baru	2	2	2
3. Banda Raya	3	2	2
4. Baiturrahman	2	3	3
5. Lueng Bata	-	-	–
6. Kuta Alam	5	4	3
7. Kuta Raja	-	-	–
8. Syiah Kuala	2	1	1
9. Ulee Kareng	-	-	–
Kota Banda Aceh	**16**	**13**	**12**

Lanjutan Tabel/*Continued Table* 4.2.1

Kecamatan *Subdistrict*	Rumah Sakit Bersalin *Maternity Hospital*		
	2014	2018	2019
(1)	(5)	(6)	(7)
1. Meuraxa	-	-	–
2. Jaya Baru	-	-	–
3. Banda Raya	-	-	–
4. Baiturrahman	-	-	–
5. Lueng Bata	1	-	–
6. Kuta Alam	4	-	–
7. Kuta Raja	1	-	–
8. Syiah Kuala	-	-	–
9. Ulee Kareng	1	-	–
Kota Banda Aceh	**7**	**-**	**–**

Lanjutan Tabel/*Continued Table* 4.2.1

Kecamatan *Subdistrict*	Poliklinik *Polyclinic*		
	2014	2018	2019
(1)	(8)	(9)	(10)
1. Meuraxa	2	1	1
2. Jaya Baru	1	2	3
3. Banda Raya	3	5	5
4. Baiturrahman	4	1	3
5. Lueng Bata	4	5	2
6. Kuta Alam	2	4	4
7. Kuta Raja	1	-	1
8. Syiah Kuala	-	1	3
9. Ulee Kareng	2	3	4
Kota Banda Aceh	**19**	**22**	**26**

Lanjutan Tabel/*Continued Table* 4.2.1

Kecamatan *Subdistrict*	Puskesmas *Public Health Center*		
	2014	2018	2019
(1)	(11)	(12)	(13)
1. Meuraxa	1	1	2
2. Jaya Baru	1	1	1
3. Banda Raya	3	1	1
4. Baiturrahman	1	1	1
5. Lueng Bata	1	1	1
6. Kuta Alam	2	2	2
7. Kuta Raja	1	2	1
8. Syiah Kuala	2	2	2
9. Ulee Kareng	1	1	1
Kota Banda Aceh	**13**	**12**	**12**

Lanjutan Tabel/*Continued Table* 4.2.1

Kecamatan *Subdistrict*	Puskesmas Pembantu *Subsidiary of Public Health Center*		
	2014	2018	2019
(1)	(14)	(15)	(16)
1. Meuraxa	5	3	5
2. Jaya Baru	4	4	4
3. Banda Raya	2	2	2
4. Baiturrahman	2	2	3
5. Lueng Bata	2	2	2
6. Kuta Alam	3	3	3
7. Kuta Raja	2	3	3
8. Syiah Kuala	4	4	4
9. Ulee Kareng	2	2	1
Kota Banda Aceh	**26**	**25**	**27**

Lanjutan Tabel/*Continued Table* 4.2.1

Kecamatan *Subdistrict*	Apotek *Pharmacy*		
	2014	2018	2019
(1)	(17)	(18)	(19)
1. Meuraxa	-	1	1
2. Jaya Baru	1	2	2
3. Banda Raya	6	5	5
4. Baiturrahman	5	7	5
5. Lueng Bata	3	5	5
6. Kuta Alam	6	8	6
7. Kuta Raja	1	2	2
8. Syiah Kuala	2	1	4
9. Ulee Kareng	1	3	3
Kota Banda Aceh	**25**	**34**	**33**

Sumber/*Source*: BPS, Pendataan Potensi Desa (Podes)/*BPS-Statistics Indonesia, Village Potential Data Collecting*

Tabel / *Table* 4.2.2 **Jumlah Tenaga Kesehatan Menurut Kecamatan di Puskesmas Kota Banda Aceh, (2019)**
Number of Medical Personnel by Subdistrict in Public Health Center of Banda Aceh Municipality, (2019)

Kecamatan *Subdistrict*	Dokter *Doctor*	Perawat *Nurse*	Bidan *Midwife*	Farmasi *Pharma-ceutical*	Ahli Gizi *Nutritionist*
(1)	(2)	(3)	(4)	(5)	(6)
1. Meuraxa	4	6	20	2	1
2. Jaya Baru	4	8	22	1	1
3. Banda Raya	4	6	23	2	2
4. Baiturrahman	5	8	16	2	1
5. Lueng Bata	3	7	19	2	1
6. Kuta Alam	9	19	20	4	2
7. Kuta Raja	4	8	14	1	1
8. Syiah Kuala	7	16	22	3	2
9. Ulee Kareng	4	11	17	4	1
Kota Banda Aceh	**44**	**89**	**173**	**21**	**12**

Sumber/*Source*: Dinas Kesehatan Kota Banda Aceh/ *Health Service of Banda Aceh Municipallity*

Lanjutan Tabel/*Continued Table* 4.2.2

Kecamatan *Subdistrict*	Dokter Gigi *Dentist*	Perawat Gigi *Dental Nurse*	Teknisi Medis *Medical Technician*	Sanitasi *Sanitation*	Kesehatan Masyarakat *Public Health*
(1)	(7)	(8)	(9)	(10)	(11)
1. Meuraxa	1	4	-	1	1
2. Jaya Baru	1	2	-	2	1
3. Banda Raya	1	2	1	1	3
4. Baiturrahman	2	4	-	2	3
5. Lueng Bata	1	2	-	4	3
6. Kuta Alam	2	4	1	3	7
7. Kuta Raja	1	1	-	-	3
8. Syiah Kuala	2	5	1	3	4
9. Ulee Kareng	1	4	-	1	2
Kota Banda Aceh	**12**	**28**	**3**	**17**	**27**

Sumber/*Source*: Dinas Kesehatan Kota Banda Aceh/ *Health Service of Banda Aceh Municipallity*

Tabel / *Table* 4.2.3 **Persentase Penduduk yang Mempunyai Keluhan Kesehatan Selama Sebulan Terakhir Menurut Jenis Kelamin di Kota Banda Aceh, 2019**
Percentage of People Who Had Health Complaint During a Month Prior to The Survey by Sex in Banda Aceh Municipality, 2019

Jenis Kelamin *Sex*	Mempunyai Keluhan Kesehatan Selama Sebulan yang Lalu[1] *Had Health Complaint During a Month Prior to The Survey*[1]	
	Ya *Yes*	Tidak *No*
(1)	(2)	(3)
Laki-laki *Male*	29.10	70.90
Perempuan *Female*	32.32	67.68
Kota Banda Aceh	**30.66**	**69.34**

Catatan/ Note [1] data survei pada Bulan Maret
Sumber/*Source*: BPS, Survei Sosial Ekonomi Nasional (Susenas)/*BPS-Statistics Indonesia, National Socioeconomic Survey*

Tabel / *Table* 4.2.4 **Jumlah Rumah Sakit Umum, Rumah Sakit Khusus, Rumah Sakit/Rumah Bersalin, Puskesmas, Klinik/Balai Kesehatan, Posyandu, dan Polindes Menurut Kecamatan di Kota Banda Aceh, 2018 dan 2019**

Number of General Hospital, Special Hospital, Maternity Hospital and Public Health Center, Medical Clinic, Integrated Service Post, Village maternity Cottage by Subdistrict in Banda Aceh Municipality, 2018 and 2019

Kecamatan *Subdistrict*	Rumah Sakit Umum *General Hospital*		Rumah Sakit Khusus[1] *Special Hospital*[1]		Rumah Sakit Bersalin/ Rumah Bersalin *Maternity Hospital*	
	2018	2019	2018	2019	2018	2019
(1)	(2)	(3)	(4)	(5)	(6)	(7)
1. Meuraxa	1	1	-	-	-	-
2. Jaya Baru	2	2	-	-	-	-
3. Banda Raya	2	2	-	-	-	-
4. Baiturrahman	3	3	2	2	-	-
5. Lueng Bata	-	-	-	-	-	-
6. Kuta Alam	4	4	1	1	-	-
7. Kuta Raja	–	–	-	-	-	-
8. Syiah Kuala	1	1	1	1	-	-
9. Ulee Kareng	–	–	-	-	-	-
Kota Banda Aceh	**13**	**13**	**4**	**4**	**-**	**-**

Lanjutan Tabel/*Continued Table* 4.2.4

Kecamatan *Subdistrict*	Puskesmas *Public Health Center*		Klinik/Balai Kesehatan *Medical Clinic*	
	2018	2019	2018	2019
(1)	(8)	(9)	(10)	(11)
1. Meuraxa	1	1	1	1
2. Jaya Baru	1	1	2	2
3. Banda Raya	1	1	5	5
4. Baiturrahman	1	1	1	1
5. Lueng Bata	1	1	5	5
6. Kuta Alam	2	2	4	4
7. Kuta Raja	2	2	0	0
8. Syiah Kuala	2	2	1	1
9. Ulee Kareng	1	1	3	3
Kota Banda Aceh	**12**	**12**	**22**	**22**

Lanjutan Tabel/*Continued Table* 4.2.4

Kecamatan *Subdistrict*	Posyandu *Integrated Service Post*		Pondok Bersalin Desa (Polindes) *Village Maternity Cottage*	
	2018	2019	2018	2019
(1)	(12)	(13)	(14)	(15)
1. Meuraxa	17	17	2	2
2. Jaya Baru	15	15	2	2
3. Banda Raya	9	9	6	6
4. Baiturrahman	14	14	2	2
5. Lueng Bata	9	9	3	3
6. Kuta Alam	6	6	–	–
7. Kuta Raja	6	6	–	–
8. Syiah Kuala	11	11	2	2
9. Ulee Kareng	9	9	5	5
Kota Banda Aceh	**96**	**96**	**22**	**22**

Catatan/*Note*: 1 Data dari Dinas Kesehatan Kota Banda Aceh
Sumber/*Source*: BPS, Pendataan Potensi Desa (Podes)/ *BPS-Statistics Indonesia, Village Potential Data Collecting*

Tabel / *Table* 4.2.5 **Jumlah Tempat Tidur yang Tersedia di Rumah Sakit dalam Kota Banda Aceh, (2019)**
Number of Room and Bed Available at Hospital in Banda Aceh Municipality, (2019)

No.	Rumah Sakit *Hospital*	Kelas *Class*	Jumlah Tempat Tidur *Number of Bed*	Pemilik *Proprietor*
(1)	(2)	(3)	(4)	(5)
1	RSUD dr. Zainoel Abidin	A	738	Pemprov Aceh
2	RSUD Jiwa Banda Aceh	A	354	Pemprov Aceh
3	RSUD Kesdam IM	B	144	TNI
4	RSUD Malahayati	D	42	Swasta
5	RSUD Fakinah	C	117	Swasta
6	RSUD Meuraxa	B	250	Pemkot
7	RSUD Harapan Bunda	C	147	Swasta
8	RSUD Pertamedika Ummi Rosnati	C	145	Swasta
9	RSUD Bhayangkara	D	51	POLRI
10	RSUD Khusus Ibu Anak	B	99	Pemprov Aceh
11	RSUD Cempaka Az-zahra	C	33	Swasta
12	RSUD Prince Nayef	D	29	Swasta
13	RSUD Meutia	D	30	Swasta

Sumber/*Source*: Dinas Kesehatan Provinsi Aceh/ *Health Service of Aceh Province*

Tabel / *Table* 4.2.6 **Jumlah Tenaga Kesehatan di Rumah Sakit dalam Kota Banda Aceh, (2019)**
Number of Paramedics at Hospital by Type in Banda Aceh Municipality, (2019)

No.	*Tenaga Kesehatan* *Paramedics*		Jumlah *Total*
(1)	(2)		(3)
1	Dokter Umum		198
2	Perawat		1 089
3	Bidan		321
4	Gizi		52
5	Kefarmasian		109
6	Kesehatan Lingkungan		63
7	Kesehatan Masyarakat		131
8	Keteknisian Medis		137
9	Ahli Teknologi Laboratorium Medik		62
10	Fisioterapis		37
Jumlah *Total*		**2019**	**2 199**
		2018	2 217
		2017	2 503

Sumber/*Source*: Dinas Kesehatan Provinsi Aceh/ *Health Service of Aceh Province*

Tabel / *Table* 4.2.7 **Jumlah Kasus Penyakit Menurut Kecamatan dan Jenis Penyakit di Puskesmas Kota Banda Aceh, (2019)**
Number of Disease by Subdistrict and Type of Disease in Public Health Center of Banda Aceh Municipality, (2019)

Kecamatan *Subdistrict*	Malaria (Suspek) *Malaria (Suspect)*	TB Paru *Tuberculosis*	Diare *Diarrhoea*	DBD *Dengue Hemorrhagic Fever*
(1)	(2)	(3)	(4)	(5)
1. Meuraxa	-	13	353	41
2. Jaya Baru	-	15	444	42
3. Banda Raya	-	120	182	31
4. Baiturrahman	-	187	217	38
5. Lueng Bata	-	10	223	34
6. Kuta Alam	-	302	255	49
7. Kuta Raja	-	8	214	15
8. Syiah Kuala	-	14	388	59
9. Ulee Kareng	1	15	216	36
Kota Banda Aceh	**1**	**684**	**2 492**	**345**

Sumber/*Source*: Dinas Kesehatan Kota Banda Aceh/ *Health Service of Banda Aceh Municipallity*

Tabel / *Table* 4.2.8 **10 Penyakit Terbesar dengan Penanganan Rawat Jalan pada Puskesmas di Kota Banda Aceh, (2019)**
10 Biggest Diseas with Outpatient Treatment on Public Health Center of Banda Aceh Municipality, (2019)

No.	Jenis Penyakit *Diseases*		Jumlah Kasus Baru *Total*
(1)	(2)		(3)
1	Common Cold		18 601
2	Hipertensi		14 945
3	ISPA		14 356
4	Penyakit Kelainan pada Lambung		7 414
5	Penyakit Kulit Alergi		6 278
6	Diabetes Melitus (NIDDM)		5 795
7	Penyakit pada Sistem Jaringan Otot dan Jaringan Pengikat		5 110
8	Diabetes Melitus (IDDM)		4 181
9	Pilpitis		2 657
10	Penyakit Mata		2 342
Jumlah *Total*		**2019**	**81 679**
		2018	85 168
		2017	71 557

Sumber/*Source*: Dinas Kesehatan Kota Banda Aceh/ *Health Service of Banda Aceh Municipallity*

Tabel / *Table* 4.2.9 **Jumlah Kunjungan Pasien Askes, Umum, Jamkesmas, dan JKA di Puskesmas Kota Banda Aceh, (2019)**
Number of General Patient and Patient with Insurance in Public Health Center of Banda Aceh Municipality, (2019)

Kecamatan *Sub-District*	Puskesmas *Public Health Center*	Askes *Askes*	Umum *General*	Jamkesmas *Jamkesmas*
(1)	(2)	(3)	(4)	(5)
1. Meuraxa	Meuraxa	9 317	623	10 464
2. Jaya Baru	Jaya Baru	25 473	7 374	19 977
3. Banda Raya	Banda Raya	15 395	167	9 282
4. Baiturrahman	Baiturrahman	27 615	925	23 109
5. Lueng Bata	Batoh	6 733	180	6 496
6. Kuta Alam	Kuta Alam	25 827	-	9 643
	Lampulo	6 875	202	6 525
7. Kuta Raja	Lampaseh	11 389	1 449	15 177
8. Syiah Kuala	Kopelma Darussalam	9 230	138	3 152
	Jeulingke	13 149	-	10 374
9. Ulee Kareng	Ulee Kareng	12 549	-	15 282
Kota Banda Aceh	**2019**	**163 552**	**11 058**	**129 481**
	2018	144 124	20 782	107 496
	2017	111 107	24 733	92 364

Lanjutan Tabel/*Continued Table* 4.2.9

Kecamatan *Sub-District*	Puskesmas *Public Health Center*	JKA	JKN	Jumlah *Total*
(1)	(2)	(6)	(7)	(8)
1. Meuraxa	Meuraxa	46 743	486	67 633
2. Jaya Baru	Jaya Baru	30 861	20 323	104 008
3. Banda Raya	Banda Raya	30 987	177	56 008
4. Baiturrahman	Baiturrahman	59 852	6 392	117 893
5. Lueng Bata	Batoh	34 193	-	47 602
6. Kuta Alam	Kuta Alam	45 727	-	81 197
	Lampulo	23 776	1 117	38 495
7. Kuta Raja	Lampaseh	14 779	17 057	59 851
8. Syiah Kuala	Kopelma Darussalam	12 156	337	25 013
	Jeulingke	21 872	243	45 638
9. Ulee Kareng	Ulee Kareng	41 086	534	69 451
Kota Banda Aceh	**2019**	**362 032**	**46 666**	**712 789**
	2018	334 686	91 773	698 861
	2017	291 271	33 161	552 636

Sumber/*Source*: Dinas Kesehatan Kota Banda Aceh/ *Health Service of Banda Aceh Municipallity*

Tabel / *Table* 4.2.10 **Jumlah Ibu Hamil, Melakukan Kunjungan K1, K4 dan Mendapat Tablet Zat Besi (Fe) di Puskesmas Kota Banda Aceh, 2013-2019**
Number of Non Medical Workers at Public Health Center n Public Health Center of Banda Aceh Municipality, 2013-2019

Tahun *Year*	Jumlah Ibu Hamil *Pregnant*	Melakukan Kunjungan K1 *Do K1 Visit*	Melakukan Kunjungan K4 *Do K4 Visit*	Jumlah Ibu Hamil Risti/ Komplikasi *High Risk Pregnant*	Mendapat Zat Besi (Fe1) *Got Fe1*	Mendapat Zat Besi (Fe3) *Got Fe3*
(1)	(2)	(3)	(4)	(5)	(6)	(7)
2013	5 686	5 523	5 398	359	5 523	5 398
2014	6 033	5 998	5 769	377	5 994	5 769
2015	6 038	5 915	5 565	514	5 915	5 565
2016	6 032	6 229	5 807	698	6 229	5 807
2017	6 142	6 400	5 868	1 078	6 397	5 868
2018	...	...	...	...	...	...
2019	6 138	5 981	5 572	1 179	5 850	5 467

Catatan/*Note*: Data 2018 tidak tersedia/ *2018 data are not available*
Sumber/*Source*: Dinas Kesehatan Kota Banda Aceh/ *Health Service of Banda Aceh Municipallity*

Tabel / *Table* 4.2.11 **Jumlah Kelahiran Bayi yang Ditangani Puskesmas di Kota Banda Aceh, (2019)**
Number of Infant Birth Treated by Public Health Center in Banda Aceh Municipality, (2019)

No.	Puskesmas *Public Health Center*	Lahir Hidup *Baby Born Alive*	Lahir Mati *Baby Born Lifeless*
(1)	(2)	(3)	(4)
1	Meuraxa	436	6
2	Jaya Baru	488	1
3	Banda Raya	528	3
4	Baiturrahman	827	-
5	Batoh	477	2
6	Kuta Alam	491	1
7	Lampulo	508	-
8	Lampaseh	256	-
9	Kopelma Darussalam	371	-
10	Jeulingke	387	1
11	Ulee Kareng	561	-
Kota Banda Aceh	**2019**	**5 330**	**14**
	2018	-	-
	2017	5 718	8

Catatan/*Note*: Data 2018 tidak tersedia/ *2018 data are not available*
Sumber/*Source*: Dinas Kesehatan Kota Banda Aceh/ *Health Service of Banda Aceh Municipallity*

Tabel / *Table* 4.2.12 **Banyaknya Kelahiran Menurut Penolong Kelahiran di Kota Banda Aceh, 2013-2019**
Number of Births by Birth Attendant in Banda Aceh Municipality, 2013-2019

Tahun *Year*	Tenaga Kesehatan[1] *Medical Personnel*	Non Tenaga Kesehatan[2] *Non Medical Personnel*	Jumlah *Total*	Persentase Tenaga Kesehatan *Percentage of Medical Personnel* K (2) / K (4) x 100%
(1)	(2)	(3)	(4)	(5)
2013	5 061	-	5 061	100
2014	5 425	-	5 425	100
2015	5 258	-	5 258	100
2016	5 456	-	5 456	100
2017	5 771	-	5 771	100
2018	5 564	-	5 564	100
2019	5 319	-	5 319	100

Catatan/*Note*: 1) Terdiri dari dokter dan bidan/*Consists of doctors and midwives*
2) Dukun/*Shaman*
Sumber/*Source*: Dinas Kesehatan Kota Banda Aceh/ *Health Service of Banda Aceh Municipallity*

Tabel / *Table* 4.2.13 **Jumlah Bayi Lahir, Bayi Berat Badan Lahir Rendah (BBLR), dan Bergizi Kurang di Puskesmas Kota Banda Aceh, (2019)**
Number of Births, Babies with Low Birth Weights (LBW), and Malnutrion in Public Health Center of Banda Aceh Municipality, (2019)

Tahun *Years*	Bayi Lahir *Births*	Berat Bayi Lahir Rendah (BBLR) *Low Birth Weights (LBW)*		Gizi Kurang *Malnutrition*
		Jumlah *Total*	Dirujuk *Reffered*	
(1)	(2)	(3)		(4)
2013	5 060	43	-	22
2014	5 408	19	19	3
2015	5 257	24	24	-
2016	5 456	23	23	-
2017	5 789	15	15	-
2018	5 556	29	-	7
2019	5 330	64	-	12

Sumber/*Source*: Dinas Kesehatan Kota Banda Aceh/ *Health Service of Banda Aceh Municipallity*

Tabel / *Table* 4.2.14 **Jumlah Kematian Bayi Umur 0-1 Tahun yang Ditangani Puskesmas di Kota Banda Aceh, (2019)**
Number of Infant Death Treated by Public Health Center in Banda Aceh Municipality, (2019)

No.	Puskesmas *Public Health Center*	Laki-laki *Baby Boy*	Perempuan *Baby Girl*
(1)	(2)	(3)	(4)
1	Meuraxa	-	1
2	Jaya Baru	1	-
3	Banda Raya	-	-
4	Baiturrahman	1	1
5	Batoh	1	-
6	Kuta Alam	-	-
7	Lampulo	-	-
8	Lampaseh	-	-
9	Kopelma Darussalam	3	-
10	Jeulingke	-	-
11	Ulee Kareng	-	1
	Kota Banda Aceh	**6**	**3**

Sumber/*Source*: Dinas Kesehatan Kota Banda Aceh/ *Health Service of Banda Aceh Municipallity*

Tabel / *Table* 4.2.15 **Jumlah Ibu Maternal yang Ditangani Puskesmas di Kota Banda Aceh, (2019)**
Number of Maternal Treated by Public Health Center in Banda Aceh Municipality, (2019)

No.	Puskesmas *Public Health Center*	Hamil *Pregnant*	Bersalin *Maternity*	Nifas *Puerperal*
(1)	(2)	(3)	(4)	(5)
1	Meuraxa	467	446	446
2	Jaya Baru	601	575	575
3	Banda Raya	565	539	539
4	Baiturrahman	867	828	828
5	Batoh	605	577	577
6	Kuta Alam	678	647	647
7	Lampulo	541	517	517
8	Lampaseh	316	301	301
9	Kopelma Darussalam	466	445	445
10	Jeulingke	412	393	393
11	Ulee Kareng	620	591	591
	Kota Banda Aceh	**6 138**	**5 859**	**5 859**

Sumber/*Source*: Dinas Kesehatan Kota Banda Aceh/ *Health Service of Banda Aceh Municipallity*

Tabel / *Table* 4.2.16 **Jumlah Kematian Ibu Maternal yang Ditangani Puskesmas di Kota Banda Aceh, (2019)**
Number of Maternal Death Treated by Public Health Center in Banda Aceh Municipality, (2019)

No.	Puskesmas *Public Health Center*	Hamil *Pregnant*	Bersalin *Maternity*	Nifas *Puerperal*
(1)	(2)	(3)	(4)	(5)
1	Meuraxa	-	-	1
2	Jaya Baru	-	-	-
3	Banda Raya	-	-	-
4	Baiturrahman	-	-	-
5	Batoh	-	-	-
6	Kuta Alam	-	-	-
7	Lampulo	-	-	-
8	Lampaseh	-	-	-
9	Kopelma Darussalam	-	-	-
10	Jeulingke	-	-	-
11	Ulee Kareng	-	-	1
	Kota Banda Aceh	**-**	**-**	**2**

Sumber/*Source*: Dinas Kesehatan Kota Banda Aceh/ *Health Service of Banda Aceh Municipallity*

Tabel / *Table* 4.2.17 **Jumlah Balita di Kota Banda Aceh, (2019)**
Number of Under Five Years Childs in Banda Aceh Municipality, (2019)

No.	Kecamatan *District*	Balita *Toddlers*
(1)	(2)	(3)
1	Meuraxa	1 746
2	Jaya Baru	2 042
3	Banda Raya	1 949
4	Baiturrahman	2 890
5	Lueng Bata	2 058
6	Kuta Alam	4 021
7	Kuta Raja	1 096
8	Syiah Kuala	2 934
9	Ulee Kareng	2 102
Kota Banda Aceh	**2019**	**20 838**
	2018	15 575
	2017	20 653

Sumber/*Source*: Dinas Kesehatan Kota Banda Aceh/ *Health Service of Banda Aceh Municipallity*

Tabel / *Table* 4.2.18 **Banyaknya Balita yang Pernah Mendapat Imunisasi Menurut Jenis Imunisasi di Puskesmas Kota Banda Aceh, (2019)**
Number of Toddler Birth Treated by Public Health Center in Banda Aceh Municipality, (2019)

No.	Puskesmas *Health Center*	Jumlah Balita *Number of Toddler*	DPT 1 + HB 1		BCG	
			Jumlah *Total*	%	Jumlah *Total*	%
(1)	(2)	(3)	(4)	(5)	(6)	(7)
1	Meuraxa	497	354	71,23	376	75,65
2	Jaya Baru	642	338	52,65	429	66,82
3	Banda Raya	605	317	52,40	340	56,20
4	Baiturrahman	926	613	66,20	637	68,80
5	Batoh	646	375	58,04	361	55.88
6	Kuta Alam	723	659	91,15	573	79,25
7	Lampulo	577	434	75,22	387	67,07
8	Lampaseh	335	103	30,75	127	37,91
9	Kopelma Darussalam	499	359	71,94	337	67,54
10	Jeulingke	439	300	68,34	284	64,69
11	Ulee Kareng	659	518	78,60	519	78,76
Kota Banda Aceh	**2019**	**6 548**	**4 370**	**66.74**	**4 370**	**66,74**
	2018	6 528	5 110	78,28	4 844	74,20
	2017	6 489	4 999	77,03	4 781	73,68

Lanjutan Tabel/ *Continued Table 4.2.18*

No.	Puskesmas *Health Center*	DPT-HB3/DPT-HB-HB3		POLIO4		CAMPAK	
		Jumlah *Total*	%	Jumlah *Total*	%	Jumlah *Total*	%
(1)	(2)	(8)	(9)	(10)	(11)	(12)	(13)
1	Meuraxa	303	60,97	303	60,97	271	54,53
2	Jaya Baru	236	36,76	230	35,83	161	25,07
3	Banda Raya	239	39,50	225	37,19	218	36,03
4	Baiturrahman	609	65,77	593	64,04	632	68,25
5	Batoh	353	54,64	353	54,64	347	53,72
6	Kuta Alam	685	94,74	681	94,19	685	94,74
7	Lampulo	430	74,52	430	74,52	427	74,00
8	Lampaseh	82	24,48	81	0,24	67	20,00
9	Kopelma Darussalam	384	76,95	380	76,15	395	79,16
10	Jeulingke	240	54,69	230	52,39	208	47,38
11	Ulee Kareng	519	78,75	519	78,76	477	72,38
Kota Banda Aceh	**2019**	**4 080**	**62,31**	**4025**	**61,47**	**3 888**	**59,38**
	2018	4 822	73,87	4 804	73,59	4 766	73,01
	2017	4 720	72,74	4 664	71,88	3 926	60,50

Lanjutan Tabel/*Continued Table* 4.2.18

No.	Kecamatan *Subdistrict*		DTI Kelas I		MR Kelas I		TD Kelas II	
			Absolut	%	Absolut	%	Absolut	%
(1)	(2)		(14)	(15)	(16)	(17)	(18)	(19)
1	Meuraxa		61	12,27	35	7,04	60	12,07
2	Jaya Baru		104	16,20	94	14,64	95	14,80
3	Banda Raya		65	10,74	43	7,11	96	15,87
4	Baiturrahman		129	13,93	129	13,93	139	15,01
5	Lueng Bata		51	7,89	51	7,89	55	8,51
6	Kuta Alam		335	25,77	338	26,00	337	25,92
7	Kuta Raja		40	11,94	44	13,13	533	159,10
8	Syiah Kuala		123	13,11	153	16,31	135	14,39
9	Ulee Kareng		82	12,44	82	12,44	77	11,68
Kota Banda Aceh		**2019**	**990**	**15,12**	**969**	**14,80**	**1 527**	**15,99**
		2018	885	13,56	603	9,24	826	12,65
		2017	2 484	38,28	2 337	36,01	2 526	38,92

Tabel / *Table* 4.2.19 **Jumlah Kunjungan Bayi dan Balita Dengan KMS pada Posyandu Kota Banda Aceh, (2019)**
Number og Baby and Infant Visit With Growth Card in Health Service Post of Banda Aceh Municipality, (2019)

No.	Kecamatan *Sub District*	Jumlah Posyandu *Number of Health Service Post*	Jumlah Kader *Number of Helper*	Kunjungan Bayi *Baby Visit*	Kunjungan Balita *Infant Visit*
(1)	(2)	(3)	(4)	(5)	(6)
1	Meuraxa	18	90	258	885
2	Jaya Baru	16	82	330	845
3	Banda Raya	10	76	220	581
4	Baiturrahman	19	141	532	1650
5	Batoh	9	82	148	375
6	Kuta Alam	15	89	434	1 402
7	Kuta Raja	6	33	176	477
8	Kopelma Darussalam	12	110	469	1 113
9	Ulee Kareng	9	68	219	639
	Kota Banda Aceh	**114**	**771**	**2 786**	**7 967**

Sumber/*Source*: Dinas Kesehatan Kota Banda Aceh/ *Health Service of Banda Aceh Municipallity*

Tabel / *Table* 4.2.20 **Jumlah Cakupan Bulan Imunisasi Anak Sekolah (BIAS) Kota Banda Aceh, (2019)**
Coverage Number on Student Immunization in Banda Aceh Municipality, (2019)

No.	Kecamatan *District*	Sekolah *Schools*		Siswa *Students*	
		SD	MI	I	II
(1)	(2)	(3)	(4)	(5)	(6)
1	Meuraxa	9	-	401	371
2	Jaya Baru	8	2	600	583
3	Banda Raya	10	1	575	577
4	Baiturrahman	15	2	883	894
5	Lueng Bata	4	2	337	325
6	Kuta Alam	14	2	954	945
7	Kuta Raja	6	1	344	400
8	Syiah Kuala	14	2	767	786
9	Ulee Kareng	7	2	592	610
Kota Banda Aceh	**2019**	**87**	14	5453	5491
	2018	86	14	5 447	5 345
	2017	86	14	5 305	5 507

Sumber/*Source*: Dinas Kesehatan Kota Banda Aceh/ *Health Service of Banda Aceh Municipallity*

Tabel / *Table* 4.2.21 **Jumlah Sekolah yang Mendapat Penyuluhan Tentang Kesehatan Reproduksi (Kespro) Menurut Puskesmas di Kota Banda Aceh, (2019)**
Number of Schools Get Counseling About Reproductive Health by District and Public Health Center in Banda Aceh Municipality, (2019)

No.	Puskesmas *Public Health Center*		SD/MI	SMP/MTs	SMA/MA
(1)	(2)		(3)	(4)	(5)
1	Meuraxa		8	2	5
2	Jaya Baru		9	2	2
3	Banda Raya		10	4	4
4	Baiturrahman		9	6	8
5	Batoh		10	3	3
6	Kuta Alam		6	4	2
7	Lampulo		17	7	8
8	Lampaseh		7	3	3
9	Kopelma Darussalam		7	2	3
10	Jeulingke		10	3	1
11	Ulee Kareng		6	1	2
Kota Banda Aceh		**2019**	**99**	37	41
		2018	-	36	41
		2017	19	34	35

Sumber/*Source*: Dinas Kesehatan Kota Banda Aceh/ *Health Service of Banda Aceh Municipallity*

Tabel / *Table* 4.2.22 **Laporan Kasus Baru Kesehatan Jiwa di Kota Banda Aceh, (2019)**
Report of New Cases of Mental Health in Banda Aceh Municipality, (2019)

No.	Jenis Penyakit *Diseases*		Banyaknya Kasus *Number of Case*
(1)	(2)		(3)
1	Skizofernia dan Gangguan Psikotik Kronik Lain		666
2	Epilepsi		255
3	Gangguan Depresif		-
4	Gangguan Penggunaan NAPZA		184
5	Gangguan Neurotik		187
6	Retardasi Mental		255
7	Gangguan Psikotik Akut		-
8	Gangguan Kesehatan Jiwa bermula pada bayi, anak, remaja dan perkembangannya		-
9	Penyakit Jiwa Lainnya		-
Jumlah *Total*		**2019**	1 547
		2018	48
		2017	197

Sumber/*Source*: Dinas Kesehatan Kota Banda Aceh/ *Health Service of Banda Aceh Municipallity*

Tabel / *Table* 4.2.23 **Jumlah Penyalahguna Narkoba yang Sudah Menjalani Rehabilitasi Rawat Jalan Menurut Jenis Kelamin di Kota Banda Aceh, (2019)**
Number of Drug Addicts Who Have Underwent Outpatient Rehabilitation by Sex in Banda Aceh Municipality, (2019)

No.	Kecamatan *District*	Laki-laki *Male*	Perempuan *Female*	Jumlah *Total*
(1)	(2)	(3)	(4)	(5)
1	Meuraxa	10	-	10
2	Jaya Baru	4	-	4
3	Banda Raya	3	-	3
4	Baiturrahman	5	-	5
5	Lueng Bata	5	-	5
6	Kuta Alam	6	-	6
7	Kuta Raja	4	-	4
8	Syiah Kuala	3	-	3
9	Ulee Kareng	7	-	7
Kota Banda Aceh	**2019**	**47**	**-**	**47**
	2018	61	1	62
	2017	17	1	18

Sumber/*Source*: Badan Narkotika Nasional Kota Banda Aceh/*National Narcotics Agency of Aceh Province*

4.3 AGAMA DAN SOSIAL LAINNYA
RELIGION AND OTHER SOCIAL AFFAIRS

Tabel / *Table* 4.3.1 **Jumlah Penduduk Menurut Kecamatan dan Agama yang Dianut di Kota Banda Aceh, 2018[1]**
Population by Subdistrict and Religion, 2018[1]

Kecamatan *Subdistrict*	Islam *Islam*	Protestan *Protestant*	Katolik *Catholic*	Hindu *Hindu*	Budha *Buddha*	Lainnya *Others*
(1)	(2)	(3)	(4)	(5)	(6)	(7)
1. Meuraxa	22 557	55	1	8	4	-
2. Jaya Baru	24 907	222	68	1	111	-
3. Banda Raya	24 557	65	14	-	63	-
4. Baiturrahman	32 042	288	78	-	430	-
5. Lueng Bata	23 959	110	22	2	185	-
6. Kuta Alam	40 267	805	294	-	1 829	-
7. Kuta Raja	13 269	129	18	7	141	-
8. Syiah Kuala	32 281	25	10	-	1	-
9. Ulee Kareng	25 856	4	1	-	-	-
Kota Banda Aceh	**239 695**	**1 703**	**506**	**18**	**2 764**	**-**

Catatan/*Note*: 1 Data tahun 2019 belum tersedia
Sumber/*Source*: Dinas Kependudukan dan Pencatatan Sipil Kota Banda Aceh/ *Population and Civil Registration Service of Banda Aceh Municipality*

Tabel / *Table* 4.3.2 **Jumlah Tempat Peribadatan Menurut Kecamatan di Kota Banda Aceh, 2019**
Number of Places of Worship by Subdistrict and Religion, 2019

Kecamatan *Subdistrict*	Masjid *Mosque*	Mushola *Pray Room*	Gereja Protestan *Protestant Church*	Gereja Katholik *Catholic Church*	Pura *Temple*	Vihara
(1)	(2)	(3)	(4)	(5)	(6)	(7)
1. Meuraxa	11	12	-	-	-	-
2. Jaya Baru	7	25	-	-	-	-
3. Banda Raya	6	18	-	-	-	-
4. Baiturrahman	19	25	-	-	-	-
5. Lueng Bata	6	23	-	-	-	-
6. Kuta Alam	21	41	2	1	-	1
7. Kuta Raja	8	11	-	-	1	-
8. Syiah Kuala	18	27	-	-	-	-
9. Ulee Kareng	8	11	-	-	-	-
Kota Banda Aceh	**104**	**193**	**2**	**1**	**1**	**1**

Catatan/*Note*:
Sumber/*Source*: Kantor Kementerian Agama Kota Banda Aceh/*Ministry of Religion of Banda Aceh Municipality*

Tabel / *Table* 4.3.3 **Jumlah Desa/Kelurahan yang Mengalami Bencana Alam[1] Menurut Kecamatan di Kota Banda Aceh, 2011– 2018**
Number of Villages that Had Natural Disaster[1] by Subdistrict in Banda Aceh Municipality, 2011– 2018

Kecamatan *Subdistrict*	Banjir/*Flood*		
	2011	2014	(2018)
(1)	(2)	(3)	(4)
1. Meuraxa	-	-	-
2. Jaya Baru	-	-	-
3. Banda Raya	-	-	-
4. Baiturrahman	-	-	-
5. Lueng Bata	-	-	-
6. Kuta Alam	-	-	-
7. Kuta Raja	-	-	-
8. Syiah Kuala	-	-	-
9. Ulee Kareng	-	-	-
Kota Banda Aceh	**-**	**-**	**-**

Lanjutan Tabel/*Continued Table* 4.3.3

Kecamatan *Subdistrict*	Gempa Bumi/*Earthquake*		
	2011	2014	2018
(1)	(5)	(6)	(7)
1. Meuraxa	-	16	-
2. Jaya Baru	-	9	-
3. Banda Raya	-	10	-
4. Baiturrahman	-	10	-
5. Lueng Bata	-	9	-
6. Kuta Alam	-	11	-
7. Kuta Raja	-	6	-
8. Syiah Kuala	-	10	-
9. Ulee Kareng	-	9	-
Kota Banda Aceh	**-**	**90**	**-**

Lanjutan Tabel/*Continued Table* 4.3.3

Kecamatan *Subdistrict*	Tanah Longsor/*Landslide*		
	2011	2014	2018
(1)	(8)	(9)	(10)
1. Meuraxa	-	-	-
2. Jaya Baru	-	-	-
3. Banda Raya	-	-	-
4. Baiturrahman	-	-	-
5. Lueng Bata	-	-	-
6. Kuta Alam	-	-	-
7. Kuta Raja	-	-	-
8. Syiah Kuala	-	-	-
9. Ulee Kareng	-	-	-
Kota Banda Aceh	**-**	**-**	**-**

Catatan/*Note*: [1]Terjadi dalam tiga tahun terakhir sampai dengan saat pencacahan/*Occured during the last three years by the time of enumeration*

Sumber/*Source*: BPS, Pendataan Potensi Desa (Podes)/*BPS-Statistics Indonesia, Village Potential Data Collecting*

Tabel / *Table* 4.3.4 **Jumlah Jemaah Haji yang Diberangkatkan ke Tanah Suci Mekah Menurut Kecamatan di Kota Banda Aceh, (2017)–(2019)**
Number of Hajj Pilgrims Departured to the Holyland of Mecca by Subdistrict in Banda Aceh Municipality, (2017)–(2019)

Kecamatan *Subdistrict*	(2017)	(2018)	(2019)
(1)	(2)	(3)	(4)
1. Meuraxa	58	38	19
2. Jaya Baru	67	49	49
3. Banda Raya	63	87	82
4. Baiturrahman	81	87	53
5. Lueng Bata	68	76	88
6. Kuta Alam	73	143	100
7. Kuta Raja	58	23	20
8. Syiah Kuala	84	141	100
9. Ulee Kareng	81	77	118
Kota Banda Aceh	**633**	**721**	**629**

Catatan/*Note*: [1] Melalui Kementerian Agama/*Managed by Ministry of Religious Affairs*
Sumber/*Source*: Kantor Kementerian Agama Kota Banda Aceh/*Ministry of Religion of Banda Aceh Municipality*

Tabel 4.3.5 **Jumlah Nikah, Talak dan Cerai, 2017–2019**
Table ***Number of Marriages and Divorces, 2017–2019***

Kabupaten/Kota *Regency/Municipality*	Nikah[1,2,3] / *Marriages*[1,2,3]		
	2017	2018	2019
(1)	(2)	(3)	(4)
1. Meuraxa	109	89	182
2. Jaya Baru	151	136	336
3. Banda Raya	174	168	362
4. Baiturrahman	219	215	776
5. Lueng Bata	155	148	632
6. Kuta Alam	133	235	642
7. Kuta Raja	57	82	142
8. Syiah Kuala	116	175	454
9. Ulee Kareng	213	173	304
Kota Banda Aceh	**1 327**	**1 421**	**3 830**

Lanjutan Tabel/*Continued Table* 4.3.5

Kabupaten/Kota *Regency/Municipality*	Cerai[2,4] / *Divorces*[2,4]			
	2017	2018		
		Cerai Talak *Divorce by Talak*	Cerai Gugat *Divorce by Petition*	Jumlah *Total*
(1)	(5)	(7)	(8)	(9)
1. Meuraxa	34	11	21	32
2. Jaya Baru	34	11	22	33
3. Banda Raya	20	8	21	29
4. Baiturrahman	50	9	19	28
5. Lueng Bata	23	6	25	31
6. Kuta Alam	52	40	48	88
7. Kuta Raja	30	5	14	19
8. Syiah Kuala	19	14	23	37
9. Ulee Kareng	25	14	22	36
Kota Banda Aceh	**287**	**118**	**215**	**333**

Lanjutan Tabel/*Continued Table* 4.3.5

Kecamatan *Subdistrict*	Cerai[2,4] / *Divorces*[2,4]		
	2019		
	Cerai Talak *Divorce by Talak*	Cerai Gugat *Divorce by Petition*	Jumlah *Total*
(1)	(7)	(8)	(9)
1. Meuraxa	20	30	50
2. Jaya Baru	9	34	43
3. Banda Raya	11	27	38
4. Baiturrahman	15	41	56
5. Lueng Bata	5	32	37
6. Kuta Alam	23	40	63
7. Kuta Raja	14	28	42
8. Syiah Kuala	13	34	47
9. Ulee Kareng	6	33	39
Kota Banda Aceh	**116**	**299**	**415**

Catatan/*Note*: [1] Termasuk bedolan (nikah di luar KUA)/*Including non formal registration*
[2] Hanya untuk yang beragama Islam/*Applies only for moslem*
Sumber/Source: [3] Kantor Kementerian Agama Kota Banda Aceh/*Ministry of Religion of Banda Aceh Municipality*
[4] Mahkamah Agung, Dirjen Badan Peradilan Agama/*The Supreme Court, Directorate General of Religious Justice Affairs*

Tabel / *Table* 4.3.6 **Jumlah Perkara Diterima kementerian Syar'iyah Kelas I - A Berdasarkan Jenis di Kota Banda Aceh, 2019**
Number of Case Received in Shariah Court by Type in Banda Aceh Municipality, 2019

Bulan *Month*		Itsbat Nikah *Itsbat Marriage*	Dispensasi Kawin *Exception*	Izin Poligami *Polygamy Permission*	Wali Adhal *Guardian*
(1)		(2)	(3)	(4)	(5)
Januari/*January*		11	-	-	-
Februari/*February*		6	-	-	2
Maret/*March*		7	1	-	-
April/*April*		4	-	-	-
Mei/*May*		2	-	-	-
Juni/*June*		8	-	-	-
Juli/*July*		7	-	-	-
Agustus/*August*		3	-	-	-
September/*September*		4	-	-	-
Oktober/*October*		9	-	-	1
November/*November*		9	1	-	-
Desember/*December*		3	1	-	-
Kota Banda Aceh	**2019**	**73**	**3**	**-**	**3**
	2018	68	-	-	-
	2017	47	1	1	1

Lanjutan Tabel/*Continued Table* 4.3.6

Bulan *Month*		Pembatalan Perkawinan *Retraction*	Cerai Talak *Divorce*	Cerai Gugat *Sued for Divorce*	Harta Bersama *Common Property*
(1)		(6)	(7)	(8)	(9)
Januari/*January*		-	7	33	1
Februari/*February*		-	8	26	1
Maret/*March*		1	12	29	1
April/*April*		-	6	22	-
Mei/*May*		-	14	20	-
Juni/*June*		-	10	19	-
Juli/*July*		-	14	41	2
Agustus/*August*		-	10	14	-
September/*September*		-	5	31	-
Oktober/*October*		-	10	29	2
November/*November*		-	8	21	-
Desember/*December*		-	10	17	2
Kota Banda Aceh	**2019**	**1**	**114**	**302**	**9**
	2018	-	101	209	13
	2017	-	96	190	7

Lanjutan Tabel/*Continued Table* 4.3.6

Bulan *Month*		Nafkah Anak oleh Ayah Ibu Tidak Mampu *Giving the Unprosperous*	Pengangkatan Anak *Adoption*	Perwalian Anak *Children Guardianship*	Penunjukan Orang Lain sebagai Wali oleh Pengadilan *Appointed Guardianship*	Wasiat *Heritage*
(1)		(10)	(11)	(12)	(13)	(14)
Januari/*January*		-	2	-	4	-
Februari/*February*		-	-	4	-	-
Maret/*March*		-	1	1	-	-
April/*April*		-	3	3	-	-
Mei/*May*		-	-	3	-	-
Juni/*June*		-	1	-	-	-
Juli/*July*		-	1	2	-	-
Agustus/*August*		-	-	-	1	-
September/*September*		-	-	1	1	-
Oktober/*October*		-	-	3	-	-
November/*November*		-	-	3	-	-
Desember/*December*		-	3	-	1	-
Kota Banda Aceh	**2019**	**-**	**11**	**20**	**7**	**-**
	2018	-	3	26	1	-
	2017	-	2	15	2	1

Lanjutan Tabel/*Continued Table* 4.3.6

Bulan *Month*		*Penetapan Ahli Waris Determination of Heirs*	*Gugat Waris Sues Heritage*	*Hibah Grant*	*Baitul Mal Baitul Mal*	*Lain-lain Others*
(1)		(15)	(16)	(17)	(18)	(19)
Januari/*January*		21	3	-	-	6
Februari/*February*		9	-	-	-	1
Maret/*March*		17	-	2	-	1
April/*April*		11	1	-	-	-
Mei/*May*		14	-	-	-	-
Juni/*June*		9	1	-	-	1
Juli/*July*		25	2	1	-	-
Agustus/*August*		16	2	-	-	1
September/*September*		14	-	-	-	1
Oktober/*October*		16	1	-	-	-
November/*November*		13	-	-	-	3
Desember/*December*		12	1	-	-	-
Kota Banda Aceh	**2019**	**177**	**11**	**3**	**-**	**14**
	2018	132	13	1	-	9
	2017	157	6	-	-	7

Sumber/*Source*: Mahkamah Syar'iyah Kelas I – A Kota Banda Aceh/*Shariah Court Class I-A of Banda Aceh Municipality*

Tabel / *Table* 4.3.7 **Jumlah Perkara Diputuskan Mahkamah Syar'iyah Kelas I - A Berdasarkan Jenis di Kota Banda Aceh, 2019**
Number of Verdict Case in Shariah Court by Type in Banda Aceh Municipality, 2019

Bulan *Month*		Itsbat Nikah *Itsbat Marriage*	Dispensasi Kawin *Exception*	Izin Poligami *Polygamy Permission*	Wali Adhal *Guardian*
(1)		(2)	(3)	(4)	(5)
Januari/*January*		2	-	-	-
Februari/*February*		6	-	-	-
Maret/*March*		8	1	-	1
April/*April*		8	-	-	-
Mei/*May*		3	-	-	-
Juni/*June*		2	-	-	-
Juli/*July*		8	-	-	-
Agustus/*August*		7	-	-	-
September/*September*		4	-	-	-
Oktober/*October*		6	-	-	-
November/*November*		9	-	-	1
Desember/*December*		7	2	-	-
Kota Banda Aceh	**2019**	**70**	**3**	**-**	**2**
	2018	70	1	-	5
	2017	40	1	1	-

Lanjutan Tabel/*Continued Table* 4.3.7

Bulan *Month*	Pembatalan Perkawinan *Retraction*	Cerai Talak *Divorce*	Cerai Gugat *Sued for Divorce*	Harta Bersama *Common Property*
(1)	(6)	(7)	(8)	(9)
Januari/*January*	-	3	15	-
Februari/*February*	-	8	23	1
Maret/*March*	-	10	26	1
April/*April*	1	4	17	-
Mei/*May*	-	10	24	-
Juni/*June*	-	13	18	1
Juli/*July*	-	12	32	1
Agustus/*August*	-	13	30	1
September/*September*	-	12	22	3
Oktober/*October*	-	8	29	-
November/*November*	-	10	33	1
Desember/*December*	-	13	26	-
2019	**1**	**116**	**295**	**9**
Kota Banda Aceh 2018	-	106	216	13
2017	-	98	189	5

Lanjutan Tabel/*Continued Table* 4.3.7

Bulan *Month*		Nafkah Anak oleh Ayah Ibu Tidak Mampu *Giving the Unprosperous*	Pengangkatan Anak *Adoption*	Perwalian Anak *Children Guardianship*	Penunjukan Orang Lain sebagai Wali oleh Pengadilan *Appointed Guardianship*	Wasiat *Heritage*
(1)		(10)	(11)	(12)	(13)	(14)
Januari/*January*		-	1	-	2	-
Februari/*February*		-	1	1	2	-
Maret/*March*		-	-	3	-	-
April/*April*		-	2	4	-	-
Mei/*May*		-	2	3	-	-
Juni/*June*		-	1	-	-	-
Juli/*July*		-	-	-	-	-
Agustus/*August*		-	1	2	1	-
September/*September*		-	-	-	1	-
Oktober/*October*		-	-	4	-	-
November/*November*		-	-	2	-	-
Desember/*December*		-	-	1	-	-
Kota Banda Aceh	**2019**	**-**	**8**	**20**	**6**	**-**
	2018	-	4	26	1	-
	2017	-	3	15	1	-

Lanjutan Tabel/*Continued Table* 4.3.7

Bulan *Month*		*Penetapan Ahli Waris Determination of Heirs*	*Gugat Waris Sues Heritage*	*Hibah Grant*	*Baitul Mal Baitul Mal*	*Lain-lain Others*
(1)		(15)	(16)	(17)	(18)	(19)
Januari/*January*		11	2	-	-	-
Februari/*February*		15	-	-	-	2
Maret/*March*		11	1	1	-	2
April/*April*		14	-	-	-	3
Mei/*May*		15	3	-	-	-
Juni/*June*		6	1	1	-	1
Juli/*July*		22	2	-	-	-
Agustus/*August*		16	-	-	-	-
September/*September*		18	2	-	-	-
Oktober/*October*		17	-	1	-	-
November/*November*		14	-	-	-	2
Desember/*December*		18	1	-	-	2
Kota Banda Aceh	**2019**	**177**	**12**	**3**	**-**	**12**
	2018	133	15	-	-	8
	2017	159	4	-	-	4

Sumber/*Source*: Mahkamah Syar'iyah Kelas I – A Kota Banda Aceh/*Shariah Court Class I-A of Banda Aceh Municipality*

Tabel / *Table* 4.3.8 **Jumlah Penyandang Masalah Kesejahteraan Sosial (PMKS) per KK yang Mendapat Bantuan di Kota Banda Aceh, 2019**
Number of Disable Social Welfare Problem and Had Helped in Banda Aceh Municipality, 2019

Kecamatan *Subdistrict*	Bantuan Rehab Rumah Tidak Layak Huni *House Renovation Donation*	Bantuan Non Tunai (PKH) *Non Cash Donation*
(1)	(2)	(3)
1. Meuraxa	-	492
2. Jaya Baru	-	370
3. Banda Raya	-	379
4. Baiturrahman	-	595
5. Lueng Bata	-	430
6. Kuta Alam	12	476
7. Kuta Raja	12	404
8. Syiah Kuala	-	624
9. Ulee Kareng	-	658
Kota Banda Aceh	**24**	**4 428**

Lanjutan Tabel/*Continued Table* 4.3.8

Kecamatan *Subdistrict*	Bantuan Bahan Kue dan Barang Jualan di Kios *Selling Items Donation*	Bantuan Modal Usaha (Kelompok Usaha Bersama) *Venture Capital Donation*
(1)	(4)	(5)
1. Meuraxa	15	1
2. Jaya Baru	33	-
3. Banda Raya	11	-
4. Baiturrahman	18	3
5. Lueng Bata	33	9
6. Kuta Alam	4	11
7. Kuta Raja	1	-
8. Syiah Kuala	4	4
9. Ulee Kareng	20	7
Kota Banda Aceh	**139**	**35**

Sumber/*Source*: Dinas Sosial Kota Banda Aceh/*Social Service of Banda Aceh Municipality*

Tabel / *Table* 4.3.9 **Jumlah Orang Dengan Kecacatan Berat (ODKB) yang Mendapat Bantuan di Kota Banda Aceh, 2019**
Number of Disability Problem and Had Helped in Banda Aceh Municipality, 2019

Kecamatan *Subdistrict*	2018	2019
(1)	(2)	(3)
1. Meuraxa	...	5
2. Jaya Baru	...	6
3. Banda Raya	...	16
4. Baiturrahman	...	49
5. Lueng Bata	...	13
6. Kuta Alam	...	16
7. Kuta Raja	...	13
8. Syiah Kuala	...	15
9. Ulee Kareng	...	10
Kota Banda Aceh	**...**	**143**

Sumber/*Source*: Dinas Sosial Kota Banda Aceh/*Social Service of Banda Aceh Municipality*

Tabel / *Table* 4.3.10 **Jumlah Karang Taruna/Pemuda Gampong di Kota Banda Aceh, 2019**
Number of Local Youth Group in Banda Aceh Municipality, 2019

Kecamatan *Subdistrict*	Jumlah *Total*
(1)	(2)
1. Meuraxa	16
2. Jaya Baru	9
3. Banda Raya	10
4. Baiturrahman	10
5. Lueng Bata	9
6. Kuta Alam	11
7. Kuta Raja	6
8. Syiah Kuala	10
9. Ulee Kareng	9
Kota Banda Aceh	**90**

Sumber/*Source*: Dinas Sosial Kota Banda Aceh/*Social Service of Banda Aceh Municipality*

Tabel / *Table* 4.3.11 **Daftar Organisasi Kemasyarakatan Pemuda (OKP) di Kota Banda Aceh, 2019**
Youth Community Organization in Banda Aceh Municipatility, 2019

No.	Organisasi Kemasyarakatan Pemuda (OKP) *Youth Community Organization*
(1)	(2)
1.	Gerakan Pemuda Ansor
2.	Fatayat Nahdlatul Ulama
3.	IPNU
4.	IPPNU
5.	Pemuda Muhammadiyah
6.	Ikatan Pemuda Muhammadiyah
7.	Ikatan Pelajar Muhammadiyah
8.	Nasyiatul Aisyiah
9.	PMII
10.	AMPG
11.	AMPI
12.	BM Kasgoro 1957
13.	Wirakarya Indonesia
14.	Baladhika Karya
15.	Fokusmaker
16.	GEMA MKGR
17.	AM-MDI
18.	IPTI

Lanjutan Tabel/*Continued Table* 4.3.11

No.	Kelompok Ormas/Parpol *NGO/Party Group*
(1)	(3)
19	GPPI
20	Mahasiswa Pembangunan Indonesia
21	Mahasiswa Pancasila
22	IPPI
23	Pemuda Panca Marga
24	GM FKPPI
25	GM Kasgoro
26	Gema Korgoro
27	Kesatuan Mahasiswa Islam
28	GEMA Trikora
29	GM Kiara
30	GM Kagari
31	Satuan Mahasiswa PP
32	Srikandi PP
33	Gerakan Pemuda Al Washliyah
34	HIMMAH
35	Ikatan Putra-Putri Al Washliyah
36	Angkatan Putri Al Washliyah

Lanjutan Tabel/*Continued Table* 4.3.11

No.	Kelompok Ormas/Parpol *NGO/Party Group*
(1)	(4)
37	Gerakan Pemuda Indonesia
38	Pemuda Islam
39	Gerakan Pemuda Islam
40	Pemuda Reformasi Indonesia
41	Gerakan Pemuda Ka'bah
42	GM Parmusi
43	AMK
44	PPAPRI
45	GMPI
46	HMI
47	BKPRMI
48	ISKADA
49	Pemuda Muslimin Indonesia
50	Pemuda Demokrat Indonesia
51	Pemuda Bulan Bintang
52	BM PAN
53	Benteng Muda Indonesia
54	GEMA Keadilan

Lanjutan Tabel/*Continued Table* 4.3.11

No.	Kelompok Ormas/Parpol *NGO/Party Group*
(1)	(5)
55	Generasi Muda Persatuan
56	HIPMI
57	PPMI
58	GPII
59	IMASOSDEM
60	IPIM
61	IPEUTABA
62	Forbes Peucinsa
63	BPNI
64	Pemuda Kongres
65	AMII
66	GEMA MA
67	Kossi Dunia Pemuda
68	Himpunan Pemuda Inshafuddin
69	BM Demokrat

Sumber/*Source*: KNPI Kota Banda Aceh/ *KNPI of Banda Aceh Municipality*

Tabel / *Table* 4.3.12 **Jumlah Lembaga Pemberdayaan Masyarakat Gampong di Kota Banda Aceh, 2019**
Number of Institute for Community Empowerment Village in Banda Aceh Municipality, 2019

Kecamatan *Subdistrict*	Jumlah *Total*
(1)	(2)
1. Meuraxa	16
2. Jaya Baru	9
3. Banda Raya	10
4. Baiturrahman	10
5. Lueng Bata	9
6. Kuta Alam	11
7. Kuta Raja	6
8. Syiah Kuala	10
9. Ulee Kareng	9
Kota Banda Aceh	**90**

Sumber/*Source*: Dinas Pemberdayaan Masyarakat dan Gampong Kota Banda Aceh/*Community and Village Empowerement Service of Banda Aceh Municipality*

Tabel / *Table* 4.3.13 **Jumlah PKK Menurut Kecamatan di Kota Banda Aceh, 2019**
Number of PKK by District in Banda Aceh Municipality, 2019

Kecamatan *Subdistrict*	Jumlah PKK *Number of PKK*
(1)	(2)
1. Meuraxa	17
2. Jaya Baru	10
3. Banda Raya	11
4. Baiturrahman	11
5. Lueng Bata	10
6. Kuta Alam	12
7. Kuta Raja	7
8. Syiah Kuala	11
9. Ulee Kareng	10
Kota Banda Aceh	**99**

Sumber/*Source*: Dinas Pemberdayaan Masyarakat dan Gampong Kota Banda Aceh/*Community and Village Empowerement Service of Banda Aceh Municipality*

Tabel / *Table* 4.3.14 **Jumlah Organisasi Sosial, LSM, dan OKP di Kota Banda Aceh, 2019**
Number of Social Organization and Foundation in Banda Aceh Municipality, 2019

Kecamatan *Subdistrict*	Jumlah Ormas *Number of Social Organization*	LSM *Society Organization*	OKP *Youth Organization*
(1)	(2)	(3)	(4)
1. Meuraxa	-	-	-
2. Jaya Baru	-	-	-
3. Banda Raya	-	-	-
4. Baiturrahman	-	-	-
5. Lueng Bata	-	-	-
6. Kuta Alam	1	1	-
7. Kuta Raja	-	-	-
8. Syiah Kuala	-	-	-
9. Ulee Kareng	-	-	-
Kota Banda Aceh	**1**	**1**	**-**

Sumber/*Source*: Badan Kesatuan Bangsa dan Politik Kota Banda Aceh/*National and Political Unity Office of Banda Aceh Municipality*

Tabel / *Table* 4.3.15 **Jumlah Lapangan Olahraga Menurut Cabang Olahraga di Kota Banda Aceh, 2019**
Number of Sport Facilities in Banda Aceh Municipality, 2019

Kecamatan *Subdistrict*	Sepak Bola *Football*	Bola Voli *Volley Ball*	Bola Basket *Basket Ball*	Bulu Tangkis *Badminton*
(1)	(2)	(3)	(4)	(5)
1. Meuraxa	4	10	-	2
2. Jaya Baru	7	7	-	1
3. Banda Raya	2	4	1	1
4. Baiturrahman	3	3	1	0
5. Lueng Bata	2	4	1	2
6. Kuta Alam	4	9	5	2
7. Kuta Raja	2	3	-	1
8. Syiah Kuala	10	5	4	1
9. Ulee Kareng	3	4	-	-
Kota Banda Aceh	**37**	**49**	**12**	**10**

Lanjutan Tabel/*Continued Table* 4.3.15

Kecamatan *Subdistrict*	Sepak Takraw *Football*	Tenis *Tennis*	Futsal *Futsal*	Jumlah *Total*
(1)	(6)	(7)	(8)	(9)
1. Meuraxa	-	-	1	17
2. Jaya Baru	-	-	3	18
3. Banda Raya	-	-	1	9
4. Baiturrahman	-	-	2	9
5. Lueng Bata	-	1	2	12
6. Kuta Alam	-	-	3	23
7. Kuta Raja	-	-	2	8
8. Syiah Kuala	-	1	4	25
9. Ulee Kareng	-	1	2	10
Kota Banda Aceh	**-**	**3**	**20**	**131**

Sumber/*Source*: Dinas Pemuda dan Olahraga Kota Banda Aceh/*Youth and Sports Office of Banda Aceh Municipality*

Tabel 4.3.16 **Jumlah Dayah di Kota Banda Aceh, 2019**
Table ***Number of Dayah in Banda Aceh Municipality, 2019***

Kecamatan *Subdistrict*	Jumlah Dayah *Number of Dayah*	Jumlah Balai Pengajian *Number of Islamic Recitation*	Jumlah TPA *Number of Al-Qur'an Recitation House*
(1)	(2)		
1. Meuraxa	4	...	...
2. Jaya Baru	6	...	...
3. Banda Raya	8	...	...
4. Baiturrahman	1	...	...
5. Lueng Bata	2	...	...
6. Kuta Alam	6	...	...
7. Kuta Raja	1	...	...
8. Syiah Kuala	3	...	...
9. Ulee Kareng	11	...	...
Kota Banda Aceh	**42**	**381**	**169**

Sumber/*Source*: Dinas Pendidikan Dayah Kota Banda Aceh/*Dayah Education Office of Banda Aceh Municipality*

Tabel / *Table* 4.3.17 **Jumlah Masjid Terdaftar di Dinas Syariat Islam Kota Banda Aceh, 2019**
Number of Dayah Registered in Islamic Syariah Office in Banda Aceh Municipality, 2019

Kecamatan *Subdistrict*	Jumlah Masjid *Number of Mosque*
(1)	(2)
1. Meuraxa	11
2. Jaya Baru	7
3. Banda Raya	6
4. Baiturrahman	18
5. Lueng Bata	7
6. Kuta Alam	21
7. Kuta Raja	8
8. Syiah Kuala	18
9. Ulee Kareng	7
Kota Banda Aceh	**103**

Sumber/*Source*: Dinas Syariat Islam Kota Banda Aceh/*Islamic Syariah Office of Banda Aceh Municipality*

Tabel 4.3.18 / ***Table***

Jumlah Klinik Keluarga Berencana (KKB) dan Pos Pelayanan Keluarga Berencana Desa (PPKBD) Menurut Kecamatan di Kota Banda Aceh, 2018
Number of Family Planning Clinic and Village Family Planning Service Post by District in Banda Aceh Municipality, 2018

Kecamatan *Subdistrict*		KKB *Family Planning Clinic*			PPKBD *Village Family Planning Service Post*
		Negeri *Public*	Swasta *Private*	TNI *Military*	
(1)		(2)	(3)	(4)	(5)
1. Meuraxa		7	4	-	16
2. Jaya Baru		5	6	3	9
3. Banda Raya		4	3	-	10
4. Baiturrahman		3	6	-	10
5. Lueng Bata		3	6	-	9
6. Kuta Alam		7	33	1	11
7. Kuta Raja		3	1	-	6
8. Syiah Kuala		6	4	-	10
9. Ulee Kareng		3	3	-	9
Kota Banda Aceh	**2018**	41	66	4	90
	2017	18	31	4	90
	2016	17	31	4	90

Sumber/*Source*: Dinas Pemberdayaan Perempuan, Perlindungan Anak, Pengendalian Penduduk dan Keluarga Berencana Kota Banda Aceh/*Woman Empowerment, Children Protection, Population Control and Family Planning Office of Banda Aceh Municipality*

Tabel 4.3.19
Table

Data Kekerasan Terhadap Anak di Kota Banda Aceh2019
Number of Child Abuse in Banda Aceh Municipality, 2019

No.	Jenis *Type*		Perempuan *Female*	Laki-laki *Male*
(1)	(2)		(3)	(4)
1	Kekerasan Dalam Rumah Tangga/ Domestic Violence		14	6
2	Eksploitasi/ Exploitation		-	-
3	Pencabulan/ Sexual Abuse		-	-
4	Diskriminasi/ Discrimination		-	-
5	Kekerasan Psikis/ Psychological Violence		-	-
6	Kekerasan Seksual/ Sexual Violence		18	1
7	Kekerasan Terhadap Anak/ Children Violence		3	6
8	Penyekapan/ Confinement		-	-
9	Lainnya/ Others		6	5
Kota Banda Aceh		**2019**	41	18
		2018	-	-
		2017	20	30

Catatan/*Note*: Data 2018 tidak tersedia/ *2018 data are not available*
Sumber/*Source*: Dinas Pemberdayaan Perempuan, Perlindungan Anak, Pengendalian Penduduk dan Keluarga Berencana Kota Banda Aceh/*Woman Empowerment, Children Protection, Population Control and Family Planning Office of Banda Aceh Municipality*

Tabel 4.3.20
Table

Data Kekerasan Terhadap Perempuan di Kota Banda Aceh, 2019
Number of Woman Abuse in Banda Aceh Municipality, 2019

No.	Jenis *Type*	Jumlah Kejadian *Number of Case*
(1)	(2)	(3)
1	Kekerasan Dalam Rumah Tangga/ Domestic Violence	51
2	Kekerasan Psikis/ Psychological Violence	43
3	Kekerasan Fisik/ Phychical Violence	29
4	Kekerasan Seksual/ Sexual Violence	6
5	Penipuan/ Deception	-
6	Diskriminasi/ Discrimination	-
7	Lainnya/ Others	5
Kota Banda Aceh	**2019**	134
	2018	-
	2017	90

Catatan/*Note*: Data 2018 tidak tersedia/ *2018 data are not available*
Sumber/*Source*: Dinas Pemberdayaan Perempuan, Perlindungan Anak, Pengendalian Penduduk dan Keluarga Berencana Kota Banda Aceh/*Woman Empowerment, Children Protection, Population Control and Family Planning Office of Banda Aceh Municipality*

Tabel / *Table* 4.3.21 **Jumlah Kejadian Kebakaran dan Kerusakan di Kota Banda Aceh, 2019**
Number of Fire Disaster and Damage in Banda Aceh Municipality, 2019

Bulan *Month*	Jumlah Kejadian *Number of Fire*	Banyaknya Kerusakan (Unit) *Number of Damage*			
		Rumah *Houses*	Pertokoan *Shopping Centre*	Kantor *Office*	Hotel *Hotels*
(1)	(2)	(3)	(4)	(5)	(6)
Januari/*January*	5	2	-	-	-
Februari/*February*	2	-	-	-	-
Maret/*March*	2	-	-	-	-
April/*April*	7	1	1	-	-
Mei/*May*	6	-	2	-	-
Juni/*June*	14	1	3	-	-
Juli/*July*	20	2	-	-	-
Agustus/*August*	12	1	3	-	-
September/*September*	11	11	-	-	-
Oktober/*October*	1	-	-	-	-
November/*November*	4	2	1	-	-
Desember/*December*	-	-	-	-	-
Kota Banda Aceh **2019**	84	20	10	-	-
Kota Banda Aceh 2018	51	14	4	-	-
Kota Banda Aceh 2017	55	34	22	2	-

Lanjutan Tabel/*Continued Table* 4.3.21

Bulan *Month*		Jumlah Kejadian *Number of Fire*	Banyaknya Kerusakan (Unit) *Number of Damage*			
			Bank Bank	*Pasar Markets*	*Infrastruktur Infrastructure*	*Lainnya Others*
(1)		(2)	(7)	(8)	(9)	(10)
Januari/*January*		5	-	-	-	3
Februari/*February*		2	-	-	-	2
Maret/*March*		2	-	-	-	2
April/*April*		7	-	-	2	3
Mei/*May*		6	-	-	1	2
Juni/*June*		14	-	-	1	9
Juli/*July*		20	-	-	1	18
Agustus/*August*		12	-	-	-	10
September/*September*		11	-	-	-	8
Oktober/*October*		1	-	-	-	1
November/*November*		4	-	-	1	1
Desember/*December*		-	-	-	-	-
Kota Banda Aceh	**2019**	84	-	-	6	59
	2018	51	-	-	8	21
	2017	55	1	-	11	15

Sumber/*Source*: Dinas Pemadam Kebakaran dan Penyelamatan Kota Banda Aceh/*Fire Department and Rescue Office of Banda Aceh Municipality*

Tabel 4.3.22 / ***Table***

Keberadaan Sistem Peringatan Dini Tsunami dan di Kota Banda Aceh, 2019
Number of Tsunami Early Warning System in Banda Aceh Municipality, 2019

No	Lokasi *Location*	Jenis *Type*
(1)	(2)	(3)
1	Di depan Kantor Gubernur Aceh	EWS
2	Di Komplek TPI Lampulo	EWS
3	Di dekat Lapangan Bola Lambung	EWS

Sumber/*Source*: Badan Penanggulangan Bencana Daerah Kota Banda Aceh/*Regional Disaster Management Agency of Banda Aceh Municipality*

Tabel / *Table* 4.3.23 **Keberadaan Bangunan Evakuasi di Kota Banda Aceh, 2019**
Number of Escape Buildings in Banda Aceh Municipality, 2019

No	Lokasi *Location*	Jenis *Type*
(1)	(2)	(3)
1	Gp. Geuce Meunara, Jaya Baru	SGT
2	Gp. Sukaramai, Baiturrahman	Museum Tsunami
3	Gp. Ulee Lheue, Meuraxa	Gedung TDMRC
4	Gp. Alue Deah Teungoh, Meuraxa	Escape Building
5	Gp. Deah Glumpang, Meuraxa	Escape Building
6	Gp. Lambung. Meuraxa	Escape Building

Sumber/*Source*: Badan Penanggulangan Bencana Daerah Kota Banda Aceh/*Regional Disaster Management Agency of Banda Aceh Municipality*

4.4 KEMISKINAN DAN PEMBANGUNAN MANUSIA
POVERTY AND HUMAN DEVELOPMENT

Tabel / *Table* 4.4.1 **Garis Kemiskinan, Jumlah, dan Persentase Penduduk Miskin, (2012)–(2019)**
Poverty Line, Number, and Percentage of Poor People, (2012)–(2019)

Tahun[1] *Year[1]*	Garis Kemiskinan (rupiah/kapita/bulan) *Poverty Line (rupiah/capita/month)*	Jumlah Penduduk Miskin (ribu) *Number of Poor People (thousand)*	Persentase Penduduk Miskin *Percentage of Poor People*
(1)	(2)	(3)	(4)
2012	485 543	20,40	8,65
2013	493 558	19,40	8,03
2014	500 768	19,42	7,78
2015	523 444	19,30	7,72
2016	541 732	18,80	7,41
2017	572 295	19,23	7,44
2018	607 391	19,13	7,25
2019	628 493	19,42	7,22

Catatan/*Note*: [1] Referensi waktu adalah Maret/*Time reference applied is March*
Sumber/*Source*: BPS, Survei Sosial Ekonomi Nasional/*BPS-Statistics Indonesia, National Socioeconomic Survey*

Tabel 4.4.2
Table

Indeks Kedalaman Kemiskinan dan Indeks Keparahan Kemiskinan di kota Banda Aceh, (2012)–(2019)
Poverty Gap Index and Poverty Severity Index in Banda Aceh Municipality, (2012)–(2019)

Tahun[1] *Year[1]*	Indeks Kedalaman Kemiskinan *Poverty Gap Index*	Indeks Keparahan Kemiskinan *Poverty Severity Index*
(1)	(2)	(3)
2012	1,73	0,44
2013	1,41	0,45
2014	1,03	0,23
2015	1,64	0,50
2016	1,69	0,56
2017	1,54	0,48
2018	1,22	0,31
2019	1,34	0,37

Catatan/*Note*: [1] Referensi waktu adalah Maret/*Time reference applied is March*
Sumber/*Source*: BPS, Survei Sosial Ekonomi Nasional/*BPS-Statistics Indonesia, National Socioeconomic Survey*

Tabel 4.4.3 / ***Table***

Indeks Pembangunan Manusia (IPM) dan Indeks Pembangunan Gender (IPG) Kota Banda Aceh, 2016-2019

Human Development Index (HDI) of Banda Aceh Municipality, 2016-2019

No.	Uraian *Description*	2016	2017	*2018*	*2019*
(1)	(2)	(3)	(4)	(5)	(6)
1	Indeks Pembangunan Manusia *Human Development Index*	83,73	83,95	84,37	85,07
2	Pertumbuhan IPM *HDI Growth*	0,57	0,26	0,50	0,83
3	Indeks Pembangunan Gender *Gender Development Index*	-	95,40	95,46	95,17

Sumber/*Source*: BPS, Survei Sosial Ekonomi Nasional/*BPS-Statistics Indonesia, National Socioeconomic Survey*

Tabel 4.4.4 **Komponen Penyusun IPM Kota Banda Aceh, 2016-2019**
Table ***HDI Component of Banda Aceh Municipality, 2016-2019***

No.	Uraian *Description*	2016	2017	*2018*	*2019*
(1)	(2)	(3)	(4)	(5)	(6)
1	Angka Harapan Hidup Saat Lahir *Life Expectancy Rate*	70,92	70,96	71,10	71,36
2	Angka Harapan Lama Sekolah (HLS) *Estimated Year School*	17,03	17,10	17,26	17,39
3	Rata-rata Lama Sekolah *Means Year School*	12,57	12,59	12,60	12,64
4	Pengeluaran per Kapita yang Disesuaikan *Purchased Power Parity*	15 737	15 917	16 234	16 892

Sumber/*Source*: BPS, Survei Sosial Ekonomi Nasional/*BPS-Statistics Indonesia, National Socioeconomic Survey*

4.5 PERUMAHAN DAN LINGKUNGAN HIDUP
HOUSING AND ENVIRONMENTAL

Tabel / *Table* 4.5.1 **Persentase Rumah Tangga Berdasarkan Status Penguasaan Bangunan Tempat Tinggal di Kota Banda Aceh, 2017-2019**
Percentage of Household by Dwelling Ownership in Banda Aceh Municipality, 2017-2019

No	Status Penguasaan Bangunan Tempat Tinggal *Dwelling Ownership*	2017	2018	2019
(1)	(2)	(3)	(4)	(5)
1	Milik Sendiri *Private*	47,04	50,46	42,94
2	Kontrak/Sewa *Contract/Rent*	32,86	33,97	32,84
3	Bebas Sewa *Rent Free*	14,18	8,42	15,44
4	Dinas *Official*	5,93	7,15	8,78
5	Lainnya *Others*	0,00	0,00	0,00

Sumber/*Source*: Badan Pusat Statistik Kota Banda Aceh (Susenas)/ *BPS- Statistics of Banda Aceh Municipality*

Tabel / *Table* 4.5.2 **Persentase Rumah Tangga Berdasarkan Luas Lantai di Kota Banda Aceh (m^2), 2017-2019**
Percentage of Household by Floor Area in Banda Aceh Municipality (m^2), 2017-2019

No	Luas Lantai *Floor Area*	2017	2018	2019
(1)	(2)	(3)	(4)	(5)
1	*≤ 19*	5,83	9,80	10,64
2	*20-49*	36,81	33,80	38,32
3	*50-99*	29,34	24,05	28,15
4	*100-149*	11,08	13,14	11,82
5	*150+*	16,93	19,22	11,09

Sumber/*Source*: Badan Pusat Statistik Kota Banda Aceh (Susenas)/ *BPS- Statistics of Banda Aceh Municipality*

Tabel / *Table* 4.5.3 **Persentase Rumah Tangga Berdasarkan Jenis Dinding Terluas di Kota Banda Aceh, 2017-2019**
Percentage of Household by Wall Main Material in Banda Aceh Municipality, 2017-2019

No	Jenis Dinding Terluas *Wall Main Material*	2017	2018	2019
(1)	(2)	(3)	(4)	(5)
1	Tembok *Stone*	88,66	89,95	87,85
2	Kayu *Wooden*	9,76	9,79	0,00
3	Bambu *Bamboo*	0,00	0,00	9,86
4	Lainnya *Others*	1,58	0,26	2,29

Sumber/*Source*: Badan Pusat Statistik Kota Banda Aceh (Susenas)/ *BPS- Statistics of Banda Aceh Municipality*

Tabel / *Table* 4.5.4 **Persentase Rumah Tangga Berdasarkan Sumber Penerangan di Kota Banda Aceh, 2017-2019**
Percentage of Household by Lighting Source in Banda Aceh Municipality, 2017-2019

No	Sumber Penerangan *Lighting Source*	2017	2018	2019
(1)	(2)	(3)	(4)	(5)
1	Listrik PLN *State Electricity*	98,91	99,52	100,00
2	Listrik Non PLN/ *Privately Generated Electricity*	1,09	0,48	0,00
3	Petromak Aladin *Pumped Lamp*	0,00	0,00	0,00
4	Pelita, Sentir, Obor *Oil Lamp*	0,00	0,00	0,00
5	Lainnya *Others*	0,00	0,00	0,00

Sumber/*Source*: Badan Pusat Statistik Kota Banda Aceh (Susenas)/ *BPS- Statistics of Banda Aceh Municipality*

Tabel / *Table* 4.5.5 **Persentase Rumah Tangga Berdasarkan Sumber Air Minum di Kota Banda Aceh, 2017-2019**
Percentage of Household by Drinking Water Source in Banda Aceh Municipality, 2017-2019

No	Sumber Air Minum *Drinking Water Source*	2017	2018	2019
(1)	(2)	(3)	(4)	(5)
1	Sumber Air Minum Bersih *Clean Drinking Water Source*	99,90	99,65	100,00
2	Sumber Air Minum Tidak Layak *Source Of Drinking Water is Less Feasible*	92,78	93,92	92,45

Sumber/*Source*: Badan Pusat Statistik Kota Banda Aceh (Susenas)/ *BPS- Statistics of Banda Aceh Municipality*

Tabel / *Table* 4.5.6 **Persentase Rumah Tangga Berdasarkan Fasilitas Tempat Buang Air Besar di Kota Banda Aceh, 2017-2019**
Percentage of Household by Toilet Facility in Banda Aceh Municipality, 2017-2019

No	Fasilitas Tempat Buang Air Besar *Toilet Facility*	2017	2018	2019
(1)	(2)	(3)	(4)	(5)
1	Sendiri *Private*	88,31	90,62	88,11
2	Bersama *Shared*	11,08	9,38	11,72
3	Umum *Public*	0,61	0,00	0,00
4	Lainnya *Others*	0,00	0,00	0,17

Sumber/*Source*: Badan Pusat Statistik Kota Banda Aceh (Susenas)/ *BPS- Statistics of Banda Aceh Municipality*

Tabel 4.5.7 / ***Table***

Rasio Bangunan ber IMB per Satuan Bangunan di Kota Banda Aceh, 2019
Certified Building Ratio in Banda Aceh Municipality, 2019

Kecamatan *Subdistrict*		Jumlah Bangunan *Number of Building*	Jumlah Bangunan ber IMB *Certified Building*	Rasio *Ratio*
(1)		(2)	(3)	(4)
1. Meuraxa		7 938	5 794	72,99
2. Jaya Baru		7 545	5 518	73,13
3. Banda Raya		5 762	4 273	74,16
4. Baiturrahman		9 096	6 591	72,46
5. Lueng Bata		6 676	5 059	75,78
6. Kuta Alam		12 231	9 181	75,07
7. Kuta Raja		4 107	2 881	70,15
8. Syiah Kuala		11 269	8 435	74,85
9. Ulee Kareng		7 912	5 823	73,59
Kota Banda Aceh	**2019**	72 536	53 555	73,83
	2018	71 389	52 402	73,40
	2017	69 497	50 679	72,92

Sumber/*Source*: Dinas Pekerjaan Umum dan Perumahan Rakyat Kota Banda Aceh/*Public Works and Housing Service of Banda Aceh Municipality*

Tabel 4.5.8 / ***Table***
Aliran Sampah di Kota Banda Aceh, 2018-2019
Waste Stream in Banda Aceh Municipality, 2018-2019

No	Jenis Sampah *Waste*	Timbulan Sampah (Ton/Hari) *Midden (tons/day)*	
		2018	2019
(1)	(2)	(3)	(4)
1	Daur Ulang *Recycled Garbage*	25,48	36,34
2	Pengomposan *Compossing Waste*	4,50	0,80
3	Lahan Urug *Pile Soil*	199,23	183,61
4	Lainnya *Others*	-	17,85
Kota Banda Aceh		**229,21**	**238,60**

Sumber/*Source*: Dinas Lingkungan Hidup, Kebersihan, dan Keindahan Kota Banda Aceh /*Environmental, Cleanliness and Generousity Service of Banda Aceh Municipality*

Tabel / *Table* 4.5.9 **Banyaknya Gampong yang Mendapatkan Pelayanan Pengangkutan Sampah di Kota Banda Aceh, 2019**
Number of Village Get Garbage Transportation Services in Banda Aceh Municipality, 2019

No	Jangkauan Akses *Access*	Banyaknya Gampong *Number of Village*
(1)	(2)	(3)
1	Hanya di Jalan-jalan Utama *Only in Main Road*	47
2	Hingga ke Lorong-lorong dan Membayar Retribusi *In Village Lanes and Paid for Retribution*	90

Sumber/*Source*: Dinas Lingkungan Hidup, Kebersihan, dan Keindahan Kota Banda Aceh /*Environmental, Cleanliness and Generousity Service of Banda Aceh Municipality*

Tabel 4.5.10 **Unit Pelayanan Kebersihan di Kota Banda Aceh 2019**
Table ***Cleaning Services Unit in Banda Aceh Municipality, 2019***

No	Jenis *Type*	Jumlah *Total*
(1)	(2)	(3)
1	Pekerja Penyapu/ *Street Sweeper*	371
2	*Dump Truck*	40
3	*Pick Up*	27
4	Becak	16
5	*Armroll Truck*	5
6	*Compactor Truck*	4
7	*Road Sweeper Vehicle*	1

Sumber/*Source*: Dinas Lingkungan Hidup, Kebersihan, dan Keindahan Kota Banda Aceh /*Environmental, Cleanliness and Generousity Service of Banda Aceh Municipality*

Tabel / *Table* 4.5.11 **Pengelolaan Sampah Daur Ulang di Kota Banda Aceh, 2019**
Recycled Garbage Management in Banda Aceh Municipality, 2019

No	Jenis *Type*	Satuan *Unit*	Jumlah *Total*	
			2018	2019
(1)	(2)	(3)	(4)	(5)
1	Bank Sampah Gampong *Village Waste Bank*	unit *unit*	17	23
2	Nasabah Bank Sampah Gampong *Village Waste Bank Customer*	orang *people*	818	806
3	Bank Sampah Sekolah *School Waste Bank*	unit *unit*	27	27
4	Rumah Kompos Skala Kawasan *Composting Area*	unit *unit*	1	2
5	Pabrik Daur Ulang Plastik *Recycled Plastics Factory*	unit *unit*	1	1
6	Rumah Tangga Pembuat Kompos *Composting Household*	rumah tangga *household*	150	152

Sumber/*Source*: Dinas Lingkungan Hidup, Kebersihan, dan Keindahan Kota Banda Aceh /*Environmental, Cleanliness and Generousity Service of Banda Aceh Municipality*

4.6 POLITIK DAN PENEGAKAN HUKUM
POLITICS AND LAW ENFORCEMENT

Tabel / *Table* 4.6.1 **Jumlah Pemilih Tetap (DPT) per Kecamatan dalam Wilayah Kota Banda Aceh pada Pemilu Serentak Tahun, 2019**
Number of Voting According Sub District in Banda Aceh Municipality, 2019

Kecamatan *Subdistrict*	Jumlah TPS *Number of Voting*	Pemilih *(Voters)*			Jumlah Desa *Number of Villages*
		Laki-laki Male	Perempuan *Female*	Jumlah *Total*	
(1)	(2)	(3)	(4)	(5)	(6)
1. Meuraxa	53	6 348	6 392	12 740	16
2. Jaya Baru	60	7 716	8 351	16 067	9
3. Banda Raya	59	8 060	8 611	16 671	10
4. Baiturrahman	79	10 266	11 039	21 305	10
5. Lueng Bata	62	8 203	8 320	16 523	9
6. Kuta Alam	108	13 505	13 953	27 458	11
7. Kuta Raja	34	4 686	4 455	9 141	6
8. Syiah Kuala	75	10 420	10 452	20 872	10
9. Ulee Kareng	62	8 198	8 446	16 644	9
Kota Banda Aceh	**592**	**77 402**	**80 019**	**157 421**	**90**

Sumber/*Source*: Komisi Independen Pemilihan Kota Banda Aceh/*Electoral Independent Commision of Banda Aceh Municipality*

Tabel 4.6.2 / ***Table***

Banyaknya Jumlah Suara Pada Pemilu (Legislatif dan Presiden) Berdasarkan Kecamatan di Kota Banda Aceh, 2019

Number of Votes on Election (Parliamentary and Presidential) by Sub District in Banda Aceh Municipality, 2019

No.	Uraian *Description*	Kecamatan *Sub District*				
		Meuraxa	Jaya Baru	Banda Raya	Baiturrahman	Lueng Bata
(1)	(2)	(3)	(4)	(5)	(6)	(7)
1	Jumlah Suara Pemilihan DPR					
	A. Suara Sah	9 945	10 810	12 627	15 351	11 277
	B. Suara Tidak Sah	898	959	1 069	1 188	1 154
2	Jumlah Suara Pemilihan DPRA					
	A. Suara Sah	9 987	10 920	12 647	15 356	11 369
	B. Suara Tidak Sah	849	863	1 022	1 190	1 034
3	Jumlah Suara Pemilihan DPR					
	A. Suara Sah	10 392	11 297	13 125	15 776	11 853
	B. Suara Tidak Sah	439	470	549	741	544
4	Jumlah Suara Pemilihan DPD					
	A. Suara Sah	9 805	10 591	12 424	14 987	11 108
	B. Suara Tidak Sah	1 045	1 191	1 275	1 565	1 336

Lanjutan Tabel/*Continued Table* 4.6.2

No.	Uraian *Description*	Kecamatan *Sub District*				Jumlah *Total*
		Kuta Alam	Kuta Raja	Syiah Kuala	Ulee Kareng	
(1)	(2)	(8)	(9)	(10)	(11)	(12)
1	Jumlah Suara Pemilihan DPR					
	A. Suara Sah	19 342	5 731	15 282	12 647	113 012
	B. Suara Tidak Sah	1 349	560	1 224	1 079	9 480
2	Jumlah Suara Pemilihan DPRA					
	A. Suara Sah	19 202	5 746	15 173	12 568	112 950
	B. Suara Tidak Sah	1 443	548	1 200	1 111	9 260
3	Jumlah Suara Pemilihan DPR					
	A. Suara Sah	19 770	6 004	15 571	12 929	116 717
	B. Suara Tidak Sah	853	282	792	745	5 415
4	Jumlah Suara Pemilihan DPD					
	A. Suara Sah	18 955	5 605	15 140	12 537	111 152
	B. Suara Tidak Sah	1 823	690	1 510	1 210	11 645

Sumber/*Source*: Komisi Independen Pemilihan Kota Banda Aceh/*Electoral Independent Commision of Banda Aceh Municipality*

Tabel 4.6.3 / ***Table***

Banyaknya Perolehan Suara Hasil Pemilu DPR Berdasarkan Partai dan Kecamatan di Kota Banda Aceh, 2019

General Election Result for National Parliament Based on The Party and Subdistrict in Banda Aceh Municipality, 2019

No.	Partai *Party*	Kecamatan *Sub District*				
		Meuraxa	Jaya Baru	Banda Raya	Baiturrahman	Lueng Bata
(1)	(2)	(3)	(4)	(5)	(6)	(7)
1	Partai Kebangkitan Bangsa	153	108	134	214	168
2	Partai Gerakan Indonesia Raya	870	1 816	1 341	1 476	1 345
3	Partai Demokrasi Indonesia Perjuangan	117	209	121	279	133
4	Partai Golongan Karya	688	574	707	1 154	836
5	Partai Nasdem	848	455	363	811	438
6	Partai Gerakan Perubahan Indonesia	28	26	16	20	23
7	Partai Berkarya	272	192	406	332	161
8	Partai Keadilan Sejahtera	1 601	1 701	2 574	2 652	2 066
9	Partai Persatuan Indonesia	66	52	48	126	75
10	Partai Persatuan Pembangunan	1 053	1 205	1 043	1 821	1 154
11	Partai Solidaritas Indonesia	43	56	33	144	86
12	Partai Amanat Nasional	2 341	1 919	3 021	3 372	2 441
13	Partai Hati Nurani Rakyat	56	67	98	86	69
14	Partai Demokrat	1 703	2 330	2 650	2 739	2 178
15	Partai Aceh	0	0	0	0	0
16	Partai SIRA	0	0	0	0	0
17	Partai Daerah Aceh	0	0	0	0	0
18	Partai Nanggroe Aceh	0	0	0	0	0
19	Partai Bulan Bintang	81	91	65	101	83
20	Partai Keadilan dan Kesatuan Indonesia	25	9	7	24	21

Lanjutan Tabel/*Continued Table* 4.6.3

No.	Partai *Party*	Kecamatan *Sub District*				
		Kuta Alam	Kuta Raja	Syiah Kuala	Ulee Kareng	Jumlah *Total*
(1)	(2)	(8)	(9)	(10)	(11)	(12)
1	Partai Kebangkitan Bangsa	230	110	187	274	1 578
2	Partai Gerakan Indonesia Raya	2 020	504	1 215	1 133	11 720
3	Partai Demokrasi Indonesia Perjuangan	697	132	138	101	1 927
4	Partai Golongan Karya	1 850	310	2 404	1 126	9 649
5	Partai Nasdem	871	377	904	754	5 821
6	Partai Gerakan Perubahan Indonesia	36	18	25	26	218
7	Partai Berkarya	459	85	267	220	2 394
8	Partai Keadilan Sejahtera	3 611	765	3 862	2 080	20 912
9	Partai Persatuan Indonesia	103	27	77	47	621
10	Partai Persatuan Pembangunan	2 056	566	1 432	1 155	11 485
11	Partai Solidaritas Indonesia	435	40	60	60	957
12	Partai Amanat Nasional	3 387	1 112	2 192	3 215	23 000
13	Partai Hati Nurani Rakyat	140	31	59	89	695
14	Partai Demokrat	3 272	1 578	2 312	2 255	21 017
15	Partai Aceh	0	0	0	0	0
16	Partai SIRA	0	0	0	0	0
17	Partai Daerah Aceh	0	0	0	0	0
18	Partai Nanggroe Aceh	0	0	0	0	0
19	Partai Bulan Bintang	134	59	123	97	834
20	Partai Keadilan dan Kesatuan Indonesia	41	17	25	15	184
	Kota Banda Aceh	**19 342**	**5 731**	**15 282**	**12 647**	**113 012**

Sumber/*Source*: Komisi Independen Pemilihan Kota Banda Aceh/*Electoral Independent Commision of Banda Aceh Municipality*

Tabel / *Table* 4.6.4 **Jumlah Perkara Pidana Diselesaikan Kejaksaan Negeri Kota Banda Aceh, 2019**
Number of Crime Verdict by Type in Banda Aceh Municipality, 2019

Bulan *Month*	Dilimpahkan ke Pengadilan Negeri *Delegated to the District Court*	Dikeluarkan dari Tahanan *Released from Prisoners*	Penangguhan Penahanan *Suspension of Detention*	Jumlah *Total*
(1)	(2)	(3)	(4)	(5)
Januari/*January*	61	-	-	61
Februari/*February*	33	-	-	33
Maret/*March*	38	-	-	38
April/*April*	56	-	-	56
Mei/*May*	60	-	-	60
Juni/*June*	32	-	-	32
Juli/*July*	43	-	-	43
Agustus/*August*	48	-	-	48
September/*September*	49	-	-	49
Oktober/*October*	71	-	-	71
November/*November*	53	-	-	53
Desember/*December*	65	-	-	65
Kota Banda Aceh **2019**	**609**	**-**	**-**	**609**
2018	564	-	-	564
2017	385	-	-	385

Sumber/*Source*: Kejaksaan Negeri Kota Banda Aceh/*Public Prosecution of Banda Aceh Municipality*

Tabel 4.6.5
Table

Jumlah Tambahan Tahanan Kejaksaan Negeri Kota Banda Aceh, 2019
Number of Newcomer Prisoner in Banda Aceh Municipality, 2019

Bulan *Month*		Sisa Bulan Lalu *Remaining Previous Month*	Masuk *Entered*	Jumlah *Total*
(1)		(2)	(3)	(4)
Januari/*January*		-	63	63
Februari/*February*		-	43	43
Maret/*March*		-	48	48
April/*April*		-	49	49
Mei/*May*		-	42	42
Juni/*June*		-	27	27
Juli/*July*		-	56	56
Agustus/*August*		-	43	43
September/*September*		-	52	52
Oktober/*October*		-	46	46
November/*November*		-	41	41
Desember/*December*		-	61	61
Kota Banda Aceh	**2019**	**-**	**571**	**571**
	2018	69	569	638
	2017	101	405	506

Sumber/*Source*: Kejaksaan Negeri Kota Banda Aceh/*Public Prosecution of Banda Aceh Municipality*

Tabel 4.6.6 / ***Table***

Jumlah Putusan di Pengadilan Negeri Banda Aceh, 2017-2019
Number of Verdicts in District Court of Banda Aceh, 2017-2019

Putusan *Verdicts*	2017	2018	2019
(1)	(2)	(3)	(4)
Belum Diputuskan	-	-	65
Terdakwa	-	535	476
Terpidana	388	535	476
Pidana Mati	-	5	-
Pidana Penjara Seumur Hidup	-	1	3
Pidana Penjara Kurun Waktu Tertentu	355	526	386
Pidana Kurungan	-	-	-
Pidana Tambahan	-	-	-
Pidana Bersyarat	-	-	3
Tindakan			
Dikembalikan Pada Orang Tua	2	-	-
Dikembalikan Pada Pemerintah/ Negara	1	3	8
Rehabilitasi	2	-	-
Lain-Lain	3	6	13
BEBAS DARI TUDUHAN	-	-	-
LEPAS DARI TUNTUTAN	-	3	2

Sumber/*Source*: Pengadilan Negeri Banda Aceh/*Public Court of Banda Aceh*

Tabel 4.6.7
Table

Jumlah Terdakwa Menurut Jenis Kelamin di Pengadilan Negeri Banda Aceh, 2019
Number of Defendants by Sex in District Court of Banda Aceh, 2019

Bulan *Month*	Laki-Laki *Male*	Perempuan *Female*	Jumlah *Total*
(1)	(2)	(3)	(4)
Januari/*January*	42	3	45
Februari/*February*	40	4	44
Maret/*March*	32	1	33
April/*April*	38	1	39
Mei/*May*	47	4	51
Juni/*June*	11	-	11
Juli/*July*	50	1	51
Agustus/*August*	41	5	46
September/*September*	28	3	31
Oktober/*October*	44	-	44
November/*November*	34	3	37
Desember/*December*	41	3	44
Kota Banda Aceh	**448**	**28**	**476**

Sumber/*Source*: Pengadilan Negeri Banda Aceh/*Public Court of Banda Aceh*

Tabel / *Table* 4.6.8 **Jumlah Terdakwa Menurut Kelompok Umur di Pengadilan Negeri Banda Aceh, 2019**
Number of Defendants by Group Age in District Court of Banda Aceh, 2019

Bulan *Month*	*<18 Tahun*	*>18 Tahun*	Jumlah *Total*
(1)	(2)	(3)	(4)
Januari/*January*	1	42	43
Februari/*February*	2	40	42
Maret/*March*	2	32	34
April/*April*	1	42	43
Mei/*May*	1	47	48
Juni/*June*	1	12	13
Juli/*July*	1	55	56
Agustus/*August*	3	42	45
September/*September*	4	28	32
Oktober/*October*	2	44	46
November/*November*	-	34	34
Desember/*December*	3	41	44
Kota Banda Aceh	**21**	**459**	**480**

Sumber/*Source*: Pengadilan Negeri Banda Aceh/*Public Court of Banda Aceh*

Tabel 4.6.9
Table

Jumlah Kasus di Pengadilan Negeri Banda Aceh Setiap Bulan, 2019
Number of Cases in District Court of Banda Aceh per Month, 2019

Bulan *Month*	Pidana *Criminal*	Perdata *Civil*	Jumlah *Total*
(1)	(2)	(3)	(4)
Januari/*January*	42	12	54
Februari/*February*	40	6	46
Maret/*March*	32	5	37
April/*April*	42	3	45
Mei/*May*	47	3	50
Juni/*June*	12	5	17
Juli/*July*	55	3	58
Agustus/*August*	42	9	51
September/*September*	28	5	33
Oktober/*October*	44	5	49
November/*November*	34	4	38
Desember/*December*	41	3	44
Kota Banda Aceh	459	63	522

Sumber/*Source*: Pengadilan Negeri Banda Aceh/*Public Court of Banda Aceh*

Tabel / *Table* 4.6.10 **Penyelesaian Kasus Pelanggaran Perda/ Qanun Syariat di Kota Banda Aceh, 2019**
Adjudication of Syariah Violation Case in Banda Aceh Municipality, 2019

Jenis Pelanggaran *Violation Case*	Jumlah Kasus *Number of Case*	Penyelesaian *Adjudication*	
		Pembinaan *Coaching*	Hukuman Cambuk *Caning*
(1)	(2)	(3)	(4)
Liwath	-	-	-
Maisir	2	2	-
Khamar	6	6	-
Ikhtilat	44	12	32
Khalwat	45	45	-
Pelecehan Seksual	-	-	-
Syiar	101	101	-
Kota Banda Aceh	198	166	32

Sumber/*Source*: Kantor Satuan Polisi Pamong Praja dan Wilayatul Hisbah Kota Banda Aceh/*Pamong Praja Ploce unit and Wilayatul Hisbah of banda Aceh Municipality*

Tabel 4.6.11
Table

Penyelesaian Kasus Pelanggaran Perda/ Qanun Syariat di Kota Banda Aceh, 2019
Adjudication of Syariah Violation Case in Banda Aceh Municipality, 2019

Jenis Pelanggaran *Violation Case*	Jumlah Kasus *Number of Case*	Penyelesaian *Adjudication*		Kasus Belum Selesai *Uncomplished Case*
		Sanksi Administratif *Administrative Sanction*	Sanksi Hukum *Law Sanction*	
(1)	(2)	(3)	(4)	(5)
Bangunan Gedung	153	101	-	52
Izin Usaha	91	49	-	42
PKL	156	121	-	35
Hewan Ternak	11	11	-	-
Reklame, Spanduk	65	65	-	-
PMKS	11	8	-	3
K3	38	38	-	-
Pajak dan Retribusi	198	183	-	15
Kota Banda Aceh	723	576	-	147

Sumber/*Source*: Kantor Satuan Polisi Pamong Praja dan Wilayatul Hisbah Kota Banda Aceh/*Pamong Praja Ploce unit and Wilayatul Hisbah of banda Aceh Municipality*

Tabel / *Table* 4.6.12 **Jumlah Kejahatan per Jenis Kejahatan di Kota Banda Aceh, 2017-2019**
Number of Crimes per Crime Type in Banda Aceh Municipality, 2017-2019

Jenis Kejahatan *Crime Type*	2017	2018	2019
(1)	(2)	(3)	(4)
Pembunuhan/ *Murder*	2	3	-
Penganiayaan Berat/ *Severe Persecution*	4	33	3
Penganiayaan Ringan/ *Mild Persecution*	189	69	51
Kekerasan Dalam Rumah Tangga/ *Domestic Violance*	36	31	24
Perkosaan/ *Rape*	2	1	1
Pencabulan/ *Sexual Abuse*	15	11	5
Penculikan/ *Kidnapping*	-	1	2
Pencurian Dengan Kekerasan/ *Violence Theft*	26	21	22
Pencurian Biasa/ *Theft*	286	165	245
Pencurian Kendaraan Bermotor/ *Vehicles Theft*	169	101	143
Pencurian Dengan Pemberatan/ *Weighting Down Theft*	98	11	75
Pengrusakan/ *Vandalism*	29	9	10

Lanjutan Tabel/*Continued Table* 4.6.12

Jenis Kejahatan *Crime Type*	2017	2018	2019
(1)	(2)	(3)	(4)
Pembakaran Dengan Sengaja/ *Intentionally Burning*	1	2	2
Narkotika dan Psikotropika/ *Narcotics and Psycotropics*	168	-	252
Penipuan/ *Fraud*	175	165	128
Penggelapan/ *Embezzlement*	100	93	97
Korupsi/ *Corruption*	1	-	2
Kejahatan Terhadap Ketertiban Umum/ *Public Violate Order*	-	1	-
Kota Banda Aceh	**1 301**	**717**	**1 062**

Sumber/*Source*: Kepolisian Resor Kota Banda Aceh/*Police Office Station of Banda Aceh Municipality*

Tabel / *Table* 4.6.13 **Jumlah Bhabinkamtibmas (Bhayangkara Pembina Keamanan dan Ketertiban Masyarakat) per Kecamatan di Kota Banda Aceh, 2019**
Number of Petty Officer of Public Security and Order in Banda Aceh Municipality, 2019

Kecamatan *Subdistrict*	Jumlah *Total*
(1)	(2)
1. Meuraxa	8
2. Jaya Baru	7
3. Banda Raya	10
4. Baiturrahman	10
5. Lueng Bata	9
6. Kuta Alam	11
7. Kuta Raja	6
8. Syiah Kuala	10
9. Ulee Kareng	9
Kota Banda Aceh	**80**

Sumber/*Source*: Kepolisian Resor Kota Banda Aceh/*Police Office Station of Banda Aceh Municipality*

BAB V

PERTANIAN
AGRICULTURE

LUAS PANEN



13 HEKTAR

PRODUKTIVITAS PADI

59,1 KW/HA

POPULASI TERNAK



KAMBING
7.974



KERBAU
32



SAPI
1.714



DOMBA
127



ITIK
33.289



AYAM
69.161

PENJELASAN TEKNIS

1. **Luas lahan pertanian sawah menurut penggunaannya** dapat dibedakan menjadi 2 bagian besar, yaitu luas penggunaan lahan sawah irigasi dan luas penggunaan lahan sawah non irigasi. Luas penggunaan lahan sawah irigas meliputi lahan sawah ditanami padi dan tidak ditanami padi. Sedangkan luas penggunaan lahan sawah non irigasi terdiri dari tadah hujan, pasang surut serta rawa lebak.

2. **Tanaman Bahan Makanan**, data pertanian tanaman bahan makanan meliputi luas panen, produksi, produktivitas dari tanaman padi, palawija, dan kacang-kacangan.

3. **Data populasi ternak dan jumlah ternak yang dipotong** bersumber dari Dinas Peternakan.

4. **Data statistik perikanan** merupakan data sekunder yang bersumber dari Dinas Perikanan. Statistik perikanan dibedakan atas data perikanan laut dan perikanan darat. Perikanan darat dirinci menjadi penangkapan ikan diperairan umum dan budidaya pemeliharaan ikan di tambak, kolam, keramba dan sawah

TECHNICAL NOTES

1. ***Large of non rice field farming by utilization*** *can be differentiated into large of rice field by irrigation types and large of rice field by non irrigation types. Large of rice field by irrigation types are categorized into planted with rice, planted with other crops, and not planted with other crops. While areas of rice field by non irrigation types are into rainfed wetland, tide based and swampy marsh.*

2. ***Food Crops****. The data on food crops comprises the harvested areas, the production, and the productivities of paddy, second crop in dry season, and legumes.*

3. ***Livestock population data and the number of animals slaughtered*** *are obtained from the Animal Husbandry Services.*

4. ***Fishery statistics*** *are secondary data which are obtained from Fishery Services. Fishery statistics are categorized into two: sea fisheries and in land water fisheries. In land water fisheries are further classified into: fish catching in public waters; fish cultivation in brackish water ponds; fish ponds; bamboo fish traps; and fish breeding in rice field*

ULASAN

Luas panen padi tahun 2019 adalah 13 hektar, dan produktivitas padi sebesar 5,91 ton/hektar (Tabel 5.1.1)

Data peternakan tercantum pada tabel 5.3.1 s/d tabel 5.3.7 yang meliputi data ternak yang dipotong di RPH dan luar RPH, populasi ternak besar dan ternak kecil serta produksi dagingnya.

Jumlah populasi ternak sapi tahun 2019 di Kota Banda Aceh sebanyak 1.714 ekor dan ternak kambing sebanyak 7.974 ekor

Kemudian jumlah nelayan, jumlah rumah tangga budidaya perikanan, jumlah perahu penangkap ikan laut dan produksi ikan menurut asal tangkapan dapat dilihat pada tabel 5.4.1 s/d tabel 5.4.6.

DESCRIPTION

Harvested area of paddy in 2019 is 13 ha, and productivity of paddy 5,91 ton/ha (Table 5.1.1).

Table 5.3.1 to Table 5.3.7 present data of Livestock Slaughtered in Slaughter House and Outside Slaughter House, Livestock Population and Small Cattle Population and meat production

The number of cattle population in 2019 in the city of Banda Aceh was 1.714 tails and 7.974 goats.

Meanwhile number of Fisherman, number of fish culture's household, number of marine fishing boat and fish production by catching area can be found at Table 5.4.1 to Table 5.4.6.

Gambar / ***Figures*** **5.1** **Luas Panen Tanaman Sayuran Menurut Jenis Tanaman (ha) di Kota Banda Aceh, 2019**
Harvested Area of Vegetables by Kind of Plant (ha) in Banda Aceh Municipality, 2019

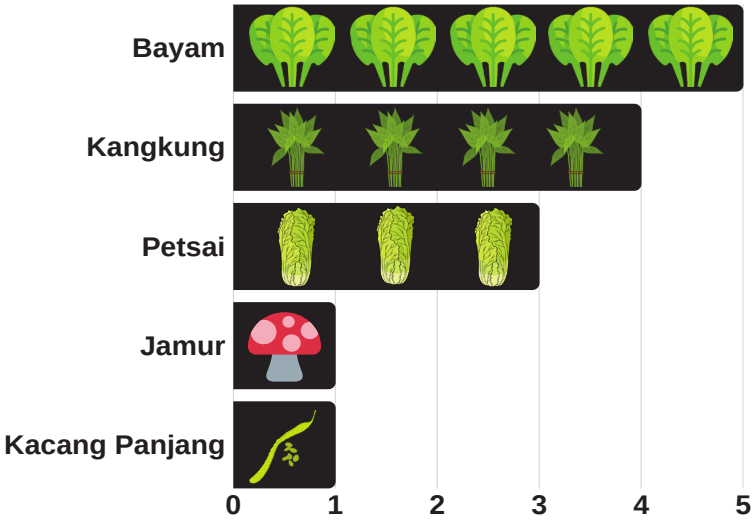

Sumber/*Source* : BPS, Statistik Pertanian Hortikultura SPH-SBS/*BPS-Statistics Indonesia, Agricultural Statistic for Horticulture SPH-SBS*

Gambar 5.2 / ***Figures***
5 Produksi Buah-buahan Terbanyak di Kota Banda Aceh (ton), (2019)
5 Most Fruit Production in Banda Aceh Municipality (ton), (2019)

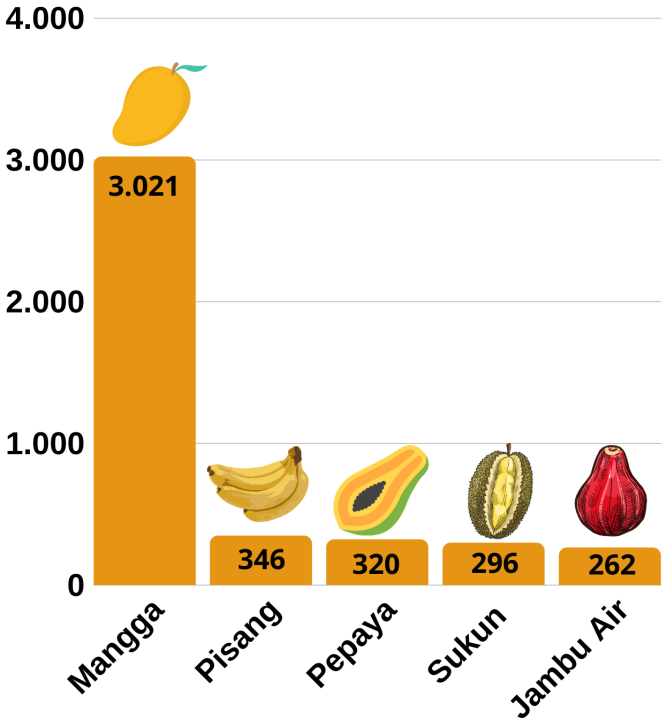

Sumber/*Source* : BPS, Statistik Pertanian Hortikultura SPH-SBS/*BPS-Statistics Indonesia, Agricultural Statistic for Horticulture SPH-SBS*

5.1 HORTIKULTURA
HORTICULTURE

Tabel / *Table* 5.1.1 **Luas Panen Tanaman Sayuran Menurut Kecamatan dan Jenis Tanaman (ha) di Kota Banda Aceh, (2018) dan (2019)**
Harvested Area of Vegetables by Subdistrict and Kind of Plant (ha) in Banda Aceh Municipality, (2018) and (2019)

Kecamatan *Subdistrict*	Bawang Daun/*Scallion*		Bawang Merah/*Shallots*	
	(2018)	(2019)	(2018)	(2019)
(1)	(2)	(3)	(4)	(5)
Meuraxa	-	-	1	-
Jaya Baru	-	-	-	-
Banda Raya	-	-	-	-
Baiturrahman	-	-	-	-
Lueng Bata	-	-	-	-
Kuta Alam	-	-	-	-
Kuta Raja	-	-	-	-
Syiah Kuala	-	-	-	-
Ulee Kareng	-	-	-	-
Kota Banda Aceh	**-**	**-**	**1**	**-**

Lanjutan Tabel/*Continued Table* 5.1.1

Kecamatan *Subdistrict*	Bawang Putih/*Garlic*		Bayam/*Spinach*		Blewah/*Blewah*	
	(2018)	(2019)	(2018)	(2019)	(2018)	(2019)
(1)	(6)	(7)	(8)	(9)	(10)	(11)
Meuraxa	-	-	-	-	-	-
Jaya Baru	-	-	-	-	-	-
Banda Raya	-	-	-	-	-	-
Baiturrahman	-	-	-	-	-	-
Lueng Bata	-	-	-	-	-	-
Kuta Alam	-	-	-	-	-	-
Kuta Raja	-	-	-	-	-	-
Syiah Kuala	-	-	6	5	-	-
Ulee Kareng	-	-	-	-	-	-
Kota Banda Aceh	**-**	**-**	**6**	**5**	**-**	**-**

Lanjutan Tabel/*Continued Table* 5.1.1

Kecamatan *Subdistrict*	Buncis/*string bean*		Cabai Besar/*Chili/ Big chili*		Cabai Rawit/*Chili/ Cayenne Pepper*	
	(2018)	(2019)	(2018)	(2019)	(2018)	(2019)
(1)	(12)	(13)	(14)	(15)	(16)	(17)
Meuraxa	-	-	-	-	-	-
Jaya Baru	-	-	-	-	-	-
Banda Raya	-	-	-	-	-	-
Baiturrahman	-	-	-	-	-	-
Lueng Bata	-	-	-	-	-	-
Kuta Alam	-	-	-	-	-	-
Kuta Raja	-	-	-	-	-	-
Syiah Kuala	-	-	-	-	-	-
Ulee Kareng	-	-	-	-	-	-
Kota Banda Aceh	**-**	**-**	**-**	**-**	**-**	**-**

Lanjutan Tabel/*Continued Table* 5.1.1

Kecamatan *Subdistrict*	Jamur/ *Mushrooms*		Kacang Merah/ *Red Beans*		Kacang Panjang/ *Long Beans*	
	(2018)	(2019)	(2018)	(2019)	(2018)	(2019)
(1)	(18)	(19)	(20)	(21)	(22)	(23)
Meuraxa	-	-	-	-	-	-
Jaya Baru	-	-	-	-	-	-
Banda Raya	-	1	-	-	-	1
Baiturrahman	-	-	-	-	-	-
Lueng Bata	-	-	-	-	-	-
Kuta Alam	-	-	-	-	-	-
Kuta Raja	-	-	-	-	-	-
Syiah Kuala	-	-	-	-	-	-
Ulee Kareng	-	-	-	-	-	-
Kota Banda Aceh	**-**	**1**	**-**	**-**	**-**	**1**

Lanjutan Tabel/*Continued Table* 5.1.1

Kecamatan *Subdistrict*	Kangkung/ *Water Spinach*		Kembang Kol/ *Cauliflower*		Kentang/ *Potato*	
	(2018)	(2019)	(2018)	(2019)	(2018)	(2019)
(1)	(24)	(25)	(26)	(27)	(28)	(29)
Meuraxa	-	-	-	-	-	-
Jaya Baru	-	-	-	-	-	-
Banda Raya	-	-	-	-	-	-
Baiturrahman	-	-	-	-	-	-
Lueng Bata	-	-	-	-	-	-
Kuta Alam	-	-	-	-	-	-
Kuta Raja	-	-	-	-	-	-
Syiah Kuala	3	4	-	-	-	-
Ulee Kareng	-	-	-	-	-	-
Kota Banda Aceh	**3**	**4**	**-**	**-**	**-**	**-**

Lanjutan Tabel/*Continued Table* 5.1.1

Kecamatan *Subdistrict*	Ketimun/*Cucumber*		Kubis/*Cabbage*		Labu Siam/*Chayote*	
	(2018)	(2019)	(2018)	(2019)	(2018)	(2019)
(1)	(30)	(31)	(32)	(33)	(34)	(35)
Meuraxa	-	-	-	-	-	-
Jaya Baru	-	-	-	-	-	-
Banda Raya	-	-	-	-	-	-
Baiturrahman	-	-	-	-	-	-
Lueng Bata	-	-	-	-	-	-
Kuta Alam	-	-	-	-	-	-
Kuta Raja	-	-	-	-	-	-
Syiah Kuala	-	-	-	-	-	-
Ulee Kareng	-	-	-	-	-	-
Kota Banda Aceh	**-**	**-**	**-**	**-**	**-**	**-**

Lanjutan Tabel/*Continued Table* 5.1.1

Kecamatan *Subdistrict*	Lobak/*Radish*		Melon/*Melon*		Paprika/*Bell Pepper*	
	(2018)	(2019)	(2018)	(2019)	(2018)	(2019)
(1)	(36)	(37)	(38)	(39)	(40)	(41)
Meuraxa	-	-	-	-	-	-
Jaya Baru	-	-	-	-	-	-
Banda Raya	-	-	-	-	-	-
Baiturrahman	-	-	-	-	-	-
Lueng Bata	-	-	-	-	-	-
Kuta Alam	-	-	-	-	-	-
Kuta Raja	-	-	-	-	-	-
Syiah Kuala	-	-	-	-	-	-
Ulee Kareng	-	-	-	-	-	-
Kota Banda Aceh	**-**	**-**	**-**	**-**	**-**	**-**

Lanjutan Tabel/*Continued Table* 5.1.1

Kecamatan *Subdistrict*	*Petsai/Sawi/ Chinese Cabbage/mustard green*		*Semangka/ Water Melon*		*Stroberi/ Strawberry*	
	(2018)	(2019)	(2018)	(2019)	(2018)	(2019)
(1)	(42)	(43)	(44)	(45)	(46)	(47)
Meuraxa	-	-	-	-	-	-
Jaya Baru	-	-	-	-	-	-
Banda Raya	-	-	-	-	-	-
Baiturrahman	-	-	-	-	-	-
Lueng Bata	-	-	-	-	-	-
Kuta Alam	-	-	-	-	-	-
Kuta Raja	-	-	-	-	-	-
Syiah Kuala	4	3	-	-	-	-
Ulee Kareng	-	-	-	-	-	-
Kota Banda Aceh	**4**	**3**	**-**	**-**	**-**	**-**

Lanjutan Tabel/*Continued Table* 5.1.1

Kecamatan *Subdistrict*	Terung/*Eggplant*		Tomat/*Tomato*		Wortel/*Carrot*	
	(2018)	(2019)	(2018)	(2019)	(2018)	(2019)
(1)	(48)	(49)	(50)	(51)	(52)	(53)
Meuraxa	-	-	-	-	-	-
Jaya Baru	-	-	-	-	-	-
Banda Raya	-	-	-	-	-	-
Baiturrahman	-	-	-	-	-	-
Lueng Bata	-	-	-	-	-	-
Kuta Alam	-	-	-	-	-	-
Kuta Raja	-	-	-	-	-	-
Syiah Kuala	-	-	-	-	-	-
Ulee Kareng	-	-	-	-	-	-
Kota Banda Aceh	**-**	**-**	**-**	**-**	**-**	**-**

Sumber/*Source*: BPS, Statistik Pertanian Hortikultura SPH-SBS/*BPS-Statistics Indonesia, Agricultural Statistic for Horticulture SPH-SBS*

Tabel / *Table* 5.1.2 **Produksi Tanaman Sayuran Menurut Kecamatan dan Jenis Tanaman (ton) di Kota Banda Aceh, (2018) dan (2019)**
Production of Vegetables by Subdistrict and Kind of Plant (ton) in Banda Aceh Municipality, (2018) dan (2019)

Kecamatan *Subdistrict*	Bawang Daun/*Scallion*		Bawang Merah/*Shallots*	
	(2018)	(2019)	(2018)	(2019)
(1)	(2)	(3)	(4)	(5)
Meuraxa	-	-	2	-
Jaya Baru	-	-	-	-
Banda Raya	-	-	-	-
Baiturrahman	-	-	-	-
Lueng Bata	-	-	-	-
Kuta Alam	-	-	-	-
Kuta Raja	-	-	-	-
Syiah Kuala	-	-	-	-
Ulee Kareng	-	-	-	-
Kota Banda Aceh	**-**	**-**	**2**	**-**

Lanjutan Tabel/*Continued Table* 5.1.2

Kecamatan *Subdistrict*	Bawang Putih/ *Garlic*		Bayam/ *Spinach*		Blewah/ *Blewah*	
	(2018)	(2019)	(2018)	(2019)	(2018)	(2019)
(1)	(6)	(7)	(8)	(9)	(10)	(11)
Meuraxa	-	-	-	-	-	-
Jaya Baru	-	-	-	-	-	-
Banda Raya	-	-	-	-	-	-
Baiturrahman	-	-	-	-	-	-
Lueng Bata	-	-	-	-	-	-
Kuta Alam	-	-	-	-	-	-
Kuta Raja	-	-	-	-	-	-
Syiah Kuala	-	-	25	14	-	-
Ulee Kareng	-	-	-	-	-	-
Kota Banda Aceh	**-**	**-**	**25**	**14**	**-**	**-**

Lanjutan Tabel/*Continued Table* 5.1.2

Kecamatan *Subdistrict*	Buncis/*string bean*		Cabai Besar/*Chili/ Big chili*		Cabai Rawit/*Chili/ Cayenne Pepper*	
	(2018)	(2019)	(2018)	(2019)	(2018)	(2019)
(1)	(12)	(13)	(14)	(15)	(16)	(17)
Meuraxa	-	-	-	-	-	-
Jaya Baru	-	-	-	-	-	-
Banda Raya	-	-	-	-	-	-
Baiturrahman	-	-	-	-	-	-
Lueng Bata	-	-	-	-	-	-
Kuta Alam	-	-	-	-	-	-
Kuta Raja	-	-	-	-	-	-
Syiah Kuala	-	-	-	-	-	-
Ulee Kareng	-	-	-	-	-	-
Kota Banda Aceh	**-**	**-**	**-**	**-**	**-**	**-**

Lanjutan Tabel/*Continued Table* 5.1.2

Kecamatan *Subdistrict*	Jamur/ *Mushrooms*		Kacang Merah/ *Red Beans*		Kacang Panjang/ *Long Beans*	
	(2018)	(2019)	(2018)	(2019)	(2018)	(2019)
(1)	(18)	(19)	(20)	(21)	(22)	(23)
Meuraxa	-	-	-	-	-	-
Jaya Baru	-	-	-	-	-	-
Banda Raya	-	2	-	-	-	150
Baiturrahman	-	-	-	-	-	-
Lueng Bata	-	-	-	-	-	-
Kuta Alam	-	-	-	-	-	-
Kuta Raja	-	-	-	-	-	-
Syiah Kuala	-	-	-	-	-	-
Ulee Kareng	-	-	-	-	-	-
Kota Banda Aceh	**-**	**2**	**-**	**-**	**-**	**150**

Lanjutan Tabel/*Continued Table* 5.1.2

Kecamatan *Subdistrict*	Kangkung/ *Water Spinach*		Kembang Kol/ *Cauliflower*		Kentang/ *Potato*	
	(2018)	(2019)	(2018)	(2019)	(2018)	(2019)
(1)	(24)	(25)	(26)	(27)	(28)	(29)
Meuraxa	-	-	-	-	-	-
Jaya Baru	-	-	-	-	-	-
Banda Raya	-	-	-	-	-	-
Baiturrahman	-	-	-	-	-	-
Lueng Bata	-	-	-	-	-	-
Kuta Alam	-	-	-	-	-	-
Kuta Raja	-	-	-	-	-	-
Syiah Kuala	10	14	-	-	-	-
Ulee Kareng	-	-	-	-	-	-
Kota Banda Aceh	**10**	**14**	**-**	**-**	**-**	**-**

Lanjutan Tabel/*Continued Table* 5.1.2

Kecamatan *Subdistrict*	Ketimun/ *Cucumber*		Kubis/ *Cabbage*		Labu Siam/ *Chayote*	
	(2018)	(2019)	(2018)	(2019)	(2018)	(2019)
(1)	(30)	(31)	(32)	(33)	(34)	(35)
Meuraxa	-	-	-	-	-	-
Jaya Baru	-	-	-	-	-	-
Banda Raya	-	-	-	-	-	-
Baiturrahman	-	-	-	-	-	-
Lueng Bata	-	-	-	-	-	-
Kuta Alam	-	-	-	-	-	-
Kuta Raja	-	-	-	-	-	-
Syiah Kuala	-	-	-	-	-	-
Ulee Kareng	-	-	-	-	-	-
Kota Banda Aceh	**-**	**-**	**-**	**-**	**-**	**-**

Lanjutan Tabel/*Continued Table* 5.1.2

Kecamatan *Subdistrict*	Lobak/ *Radish*		Melon/ *Melon*		Paprika/ *Bell Pepper*	
	(2018)	(2019)	(2018)	(2019)	(2018)	(2019)
(1)	(36)	(37)	(38)	(39)	(40)	(41)
Meuraxa	-	-	-	-	-	-
Jaya Baru	-	-	-	-	-	-
Banda Raya	-	-	-	-	-	-
Baiturrahman	-	-	-	-	-	-
Lueng Bata	-	-	-	-	-	-
Kuta Alam	-	-	-	-	-	-
Kuta Raja	-	-	-	-	-	-
Syiah Kuala	-	-	-	-	-	-
Ulee Kareng	-	-	-	-	-	-
Kota Banda Aceh	**-**	**-**	**-**	**-**	**-**	**-**

Lanjutan Tabel/*Continued Table* 5.1.2

Kecamatan *Subdistrict*	*Petsai/Sawi/ Chinese Cabbage/mustard green*		*Semangka/ Water Melon*		*Stroberi/ Strawberry*	
	(2018)	(2019)	(2018)	(2019)	(2018)	(2019)
(1)	(42)	(43)	(44)	(45)	(46)	(47)
Meuraxa	-	-	-	-	-	-
Jaya Baru	-	-	-	-	-	-
Banda Raya	-	-	-	-	-	-
Baiturrahman	-	-	-	-	-	-
Lueng Bata	-	-	-	-	-	-
Kuta Alam	-	-	-	-	-	-
Kuta Raja	-	-	-	-	-	-
Syiah Kuala	17	10	-	-	-	-
Ulee Kareng	-	-	-	-	-	-
Kota Banda Aceh	**17**	**10**	**-**	**-**	**-**	**-**

Lanjutan Tabel/*Continued Table* 5.1.2

Kecamatan *Subdistrict*	Terung/*Eggplant*		Tomat/*Tomato*		Wortel/*Carrot*	
	(2018)	(2019)	(2018)	(2019)	(2018)	(2019)
(1)	(48)	(49)	(50)	(51)	(52)	(53)
Meuraxa	-	-	-	-	-	-
Jaya Baru	-	-	-	-	-	-
Banda Raya	-	-	-	-	-	-
Baiturrahman	-	-	-	-	-	-
Lueng Bata	-	-	-	-	-	-
Kuta Alam	-	-	-	-	-	-
Kuta Raja	-	-	-	-	-	-
Syiah Kuala	-	-	-	-	-	-
Ulee Kareng	-	-	-	-	-	-
Kota Banda Aceh	**-**	**-**	**-**	**-**	**-**	**-**

Sumber/*Source*: BPS, Statistik Pertanian Hortikultura SPH-SBS/*BPS-Statistics Indonesia, Agricultural Statistic for Horticulture SPH-SBS*

Tabel / *Table* 5.1.3 **Luas Panen Tanaman Sayuran dan Buah–Buahan Semusim Menurut Jenis Tanaman (ha) , (2016)–(2019)**
Harvested Area of Seasonal Vegetables and Fruits by Kind of Plant (ha), (2016)–(2019)

Jenis Tanaman *Kind of Plants*	(2016)	(2017)	(2018)	(2019)
(1)	(2)	(3)	(4)	(5)
Bawang Daun/ *Wlech Onion*	-	-	-	-
Bawang Merah/ *Shallot*	-	-	1,00	-
Bawang Putih/ *Garlic*	-	-	-	-
Bayam/ *Spinach*	-	5,00	6,00	5,00
Blewah/ *Blewah*	-	-	-	-
Buncis/ *Green Bean*	-	-	-	-
Cabai Besar/ *Chili/Big chili*	-	2,00	-	-
Cabai Rawit/ *Chili/Cayenne Pepper*	-	-	-	-
Jamur/ *Mushroom*	-	-	-	1,00
Kacang Merah/ *Red Bean*	-	-	-	-
Kacang Panjang/ *Long Bean*	-	-	-	1,00
Kangkung/ *Kangkong*	-	4,00	3,00	4,00
Kembang Kol/ *Cauliflower*	-	-	-	-
Kentang/ *Potato*	-	-	-	-
Ketimun/ *Cucumber*	-	-	-	-
Kubis/ *Cabbage*	-	-	-	-
Labu Siam/ *Chayote*	-	-	-	-
Lobak/ *Radish*	-	-	-	-
Melon/ *Melon*	-	-	-	-
Paprika/ *Bell Pepper*	-	-	-	-
Petsai/Sawi/ *Chinese Cabbage*	-	4,00	4,00	3,00
Semangka/ *Watermelon*	-	-	-	-
Stroberi/ *Strawberry*	-	-	-	-
Terung/ *Eggplant*	-	-	-	-
Tomat/ *Tomato*	-	-	-	-
Wortel/ *Carrot*	-	-	-	-

Sumber/*Source*: BPS, Statistik Pertanian Hortikultura SPH-SBS/*BPS-Statistics Indonesia, Agricultural Statistic for Horticulture SPH-SBS*

Tabel / *Table* 5.1.4 **Produksi Tanaman Sayuran dan Buah–Buahan Semusim Menurut Jenis Tanaman (ton), (2016)–(2019)**
Production of Seasonal Vegetables and Fruits by Kind of Plant (ha), (2016)–(2019)

Jenis Tanaman *Kind of Plants*	(2016)	(2017)	(2018)	(2019)
(1)	(2)	(3)	(4)	(5)
Bawang Daun/ *Wlech Onion*	-	-	-	-
Bawang Merah/ *Shallot*	120,00	-	2,00	-
Bawang Putih/ *Garlic*	-	-	-	-
Bayam/ *Spinach*	37,00	22,00	25,00	14,00
Blewah/ *Blewah*	-	-	-	-
Buncis/ *Green Bean*	-	-	-	-
Cabai Besar/ *Chili/Big chili*	-	4,00	-	-
Cabai Rawit/ *Chili/Cayenne Pepper*	-	-	-	-
Jamur/ *Mushroom*	-	-	-	2,00
Kacang Merah/ *Red Bean*	-	-	-	-
Kacang Panjang/ *Long Bean*	-	-	-	150,00
Kangkung/ *Kangkong*	23,00	14,00	10,00	14,00
Kembang Kol/ *Cauliflower*	-	-	-	-
Kentang/ *Potato*	-	-	-	-
Ketimun/ *Cucumber*	-	-	-	-
Kubis/ *Cabbage*	-	-	-	-
Labu Siam/ *Chayote*	-	-	-	-
Lobak/ *Radish*	-	-	-	-
Melon/ *Melon*	-	-	-	-
Paprika/ *Bell Pepper*	-	-	-	-
Petsai/Sawi/ *Chinese Cabbage*	29,00	15,00	17,00	10,00
Semangka/ *Watermelon*	-	-	-	-
Stroberi/ *Strawberry*	-	-	-	-
Terung/ *Eggplant*	-	-	-	-
Tomat/ *Tomato*	-	-	-	-
Wortel/ *Carrot*	-	-	-	-

Sumber/*Source*: BPS, Statistik Pertanian Hortikultura SPH-SBS/*BPS-Statistics Indonesia, Agricultural Statistic for Horticulture SPH-SBS*

Tabel / *Table* 5.1.5 **Luas Panen Tanaman Biofarmaka Menurut Kecamatan dan Jenis Tanaman (m^2), (2018) dan (2019)**
Harvested Area of Medicinal Plants by Subdistrict and Kind of Plant (m^2), (2018) and (2019)

Kecamatan *Subdistrict*	Dlingo/Dringo/*Calamus*		Jahe/*Ginger*	
	(2018)	(2019)	(2018)	(2019)
(1)	(2)	(3)	(4)	(5)
Meuraxa	-	-	-	-
Jaya Baru	-	-	-	-
Banda Raya	-	-	-	-
Baiturrahman	-	-	-	-
Lueng Bata	-	-	-	-
Kuta Alam	-	-	-	-
Kuta Raja	-	-	-	-
Syiah Kuala	-	-	-	-
Ulee Kareng	-	-	5	-
Kota Banda Aceh	**-**	**-**	**5**	**-**

Lanjutan Tabel/*Continued Table* 5.1.5

Kecamatan *Subdistrict*	Kapulaga/*Java Cardamom*		Keji Beling/*Verbenaceae*	
	(2018)	(2019)	(2018)	(2019)
(1)	(6)	(7)	(8)	(9)
Meuraxa	-	-	-	-
Jaya Baru	-	-	-	-
Banda Raya	-	-	-	-
Baiturrahman	-	-	-	-
Lueng Bata	-	-	-	-
Kuta Alam	-	-	-	-
Kuta Raja	-	-	-	-
Syiah Kuala	-	-	-	-
Ulee Kareng	-	-	-	-
Kota Banda Aceh	**-**	**-**	**-**	**-**

Lanjutan Tabel/*Continued Table* 5.1.5

Kecamatan *Subdistrict*	Kencur/*East Indian Galangal*		Kunyit/*Turmeric*	
	(2018)	(2019)	(2018)	(2019)
(1)	(10)	(11)	(12)	(13)
Meuraxa	-	-	-	-
Jaya Baru	-	-	-	-
Banda Raya	-	-	-	-
Baiturrahman	-	-	-	-
Lueng Bata	-	-	-	-
Kuta Alam	-	-	-	-
Kuta Raja	-	-	-	-
Syiah Kuala	-	-	-	-
Ulee Kareng	-	-	8,00	-
Kota Banda Aceh	**-**	**-**	**8,00**	**-**

Lanjutan Tabel/*Continued Table* 5.1.5

Kecamatan *Subdistrict*	Laos/Lengkuas/*Galanga*		Lempuyang/*Zingiber Aromaticum*	
	(2018)	(2019)	(2018)	(2019)
(1)	(14)	(15)	(16)	(17)
Meuraxa	-	-	-	-
Jaya Baru	-	-	-	-
Banda Raya	-	-	-	-
Baiturrahman	-	-	-	-
Lueng Bata	-	-	-	-
Kuta Alam	-	-	-	-
Kuta Raja	-	-	-	-
Syiah Kuala	-	-	-	-
Ulee Kareng	6	-	-	-
Kota Banda Aceh	**6**	**-**	**-**	**-**

Lanjutan Tabel/*Continued Table* 5.1.5

Kecamatan *Subdistrict*	Lidah Buaya/ *Aloevera*		Mahkota Dewa/ *Phaleria Macrocarpa*	
	(2018)	(2019)	(2018)	(2019)
(1)	(18)	(19)	(20)	(21)
Meuraxa	-	-	-	-
Jaya Baru	-	-	-	-
Banda Raya	-	-	-	-
Baiturrahman	-	-	-	-
Lueng Bata	-	-	-	-
Kuta Alam	-	-	-	-
Kuta Raja	-	-	-	-
Syiah Kuala	-	-	-	-
Ulee Kareng	-	-	-	-
Kota Banda Aceh	**-**	**-**	**-**	**-**

Lanjutan Tabel/*Continued Table* 5.1.5

Kecamatan *Subdistrict*	*Mengkudu/Pace/ Indian Mulberry*		Sambiloto/ *King of Bitter*	
	(2018)	(2019)	(2018)	(2019)
(1)	(22)	(23)	(24)	(25)
Meuraxa	-	-	-	-
Jaya Baru	-	-	-	-
Banda Raya	-	-	-	-
Baiturrahman	-	-	-	-
Lueng Bata	-	-	-	-
Kuta Alam	-	-	-	-
Kuta Raja	-	-	-	-
Syiah Kuala	-	-	-	-
Ulee Kareng	-	-	-	-
Kota Banda Aceh	**-**	**-**	**-**	**-**

Lanjutan Tabel/*Continued Table* 5.1.5

Kecamatan *Subdistrict*	Temuireng/ *Black Turmeric*		Temukunci/ *Chinese Keys*		Temulawak/ *Java Turmeric*	
	(2018)	(2019)	(2018)	(2019)	(2018)	(2019)
(1)	(26)	(27)	(28)	(29)	(30)	(31)
Meuraxa	-	-	-	-	-	-
Jaya Baru	-	-	-	-	-	-
Banda Raya	-	-	-	-	-	-
Baiturrahman	-	-	-	-	-	-
Lueng Bata	-	-	-	-	-	-
Kuta Alam	-	-	-	-	-	-
Kuta Raja	-	-	-	-	-	-
Syiah Kuala	-	-	-	-	-	-
Ulee Kareng	-	-	-	-	-	-
Kota Banda Aceh	**-**	**-**	**-**	**-**	**-**	**-**

Sumber/*Source*: BPS, Statistik Pertanian Hortikultura SPH-TBF/*BPS-Statistics Indonesia, Agricultural Statistic for Horticulture SPH-TBF*

Tabel / *Table* 5.1.6 **Produksi Tanaman Biofarmaka Menurut Kecamatan dan Jenis Tanaman (kg) di Kota Banda Aceh, (2018) and (2019)**
Production of Medicinal Plants by Subdistrict and Kind of Plant (kg) in Banda Aceh Municipality, (2018) and (2019)

Kecamatan *Subdistrict*	Dlingo/Dringo/*Calamus*		Jahe/*Ginger*	
	(2018)	(2019)	(2018)	(2019)
(1)	(2)	(3)	(4)	(5)
Meuraxa	-	-	-	-
Jaya Baru	-	-	-	-
Banda Raya	-	-	-	-
Baiturrahman	-	-	-	-
Lueng Bata	-	-	-	-
Kuta Alam	-	-	-	-
Kuta Raja	-	-	-	-
Syiah Kuala	-	-	-	-
Ulee Kareng	-	-	5	-
Kota Banda Aceh	**-**	**-**	**5**	**-**

Lanjutan Tabel/*Continued Table* 5.1.6

Kecamatan *Subdistrict*	Kapulaga/*Java Cardamom*		Keji Beling/*Verbenaceae*	
	(2018)	(2019)	(2018)	(2019)
(1)	(6)	(7)	(8)	(9)
Meuraxa	-	-	-	-
Jaya Baru	-	-	-	-
Banda Raya	-	-	-	-
Baiturrahman	-	-	-	-
Lueng Bata	-	-	-	-
Kuta Alam	-	-	-	-
Kuta Raja	-	-	-	-
Syiah Kuala	-	-	-	-
Ulee Kareng	-	-	-	-
Kota Banda Aceh	**-**	**-**	**-**	**-**

Lanjutan Tabel/*Continued Table* 5.1.6

Kecamatan *Subdistrict*	Kencur/*East Indian Galangal*		Kunyit/*Turmeric*	
	(2018)	(2019)	(2018)	(2019)
(1)	(10)	(11)	(12)	(13)
Meuraxa	-	-	-	-
Jaya Baru	-	-	-	-
Banda Raya	-	-	-	-
Baiturrahman	-	-	-	-
Lueng Bata	-	-	-	-
Kuta Alam	-	-	-	-
Kuta Raja	-	-	-	-
Syiah Kuala	-	-	-	-
Ulee Kareng	-	-	8,00	-
Kota Banda Aceh	**-**	**-**	**8,00**	**-**

Lanjutan Tabel/*Continued Table* 5.1.6

Kecamatan *Subdistrict*	Laos/Lengkuas/ *Galanga*		Lempuyang/ *Zingiber Aromaticum*	
	(2018)	(2019)	(2018)	(2019)
(1)	(14)	(15)	(16)	(17)
Meuraxa	-	-	-	-
Jaya Baru	-	-	-	-
Banda Raya	-	-	-	-
Baiturrahman	-	-	-	-
Lueng Bata	-	-	-	-
Kuta Alam	-	-	-	-
Kuta Raja	-	-	-	-
Syiah Kuala	-	-	-	-
Ulee Kareng	6	-	-	-
Kota Banda Aceh	**6**	**-**	**-**	**-**

Lanjutan Tabel/*Continued Table* 5.1.6

Kecamatan *Subdistrict*	Lidah Buaya/ *Aloevera*		Mahkota Dewa/ *Phaleria Macrocarpa*	
	(2018)	(2019)	(2018)	(2019)
(1)	(18)	(19)	(20)	(21)
Meuraxa	-	-	-	-
Jaya Baru	-	-	-	-
Banda Raya	-	-	-	-
Baiturrahman	-	-	-	-
Lueng Bata	-	-	-	-
Kuta Alam	-	-	-	-
Kuta Raja	-	-	-	-
Syiah Kuala	-	-	-	-
Ulee Kareng	-	-	-	-
Kota Banda Aceh	**-**	**-**	**-**	**-**

Lanjutan Tabel/*Continued Table* 5.1.6

Kecamatan *Subdistrict*	*Mengkudu/Pace/ Indian Mulberry*		Sambiloto/ *King of Bitter*	
	(2018)	(2019)	(2018)	(2019)
(1)	(22)	(23)	(24)	(25)
Meuraxa	-	-	-	-
Jaya Baru	-	-	-	-
Banda Raya	-	-	-	-
Baiturrahman	-	-	-	-
Lueng Bata	-	-	-	-
Kuta Alam	-	-	-	-
Kuta Raja	-	-	-	-
Syiah Kuala	-	-	-	-
Ulee Kareng	-	-	-	-
Kota Banda Aceh	**-**	**-**	**-**	**-**

Lanjutan Tabel/*Continued Table* 5.1.6

Kecamatan *Subdistrict*	Temuireng/ *Black Turmeric*		Temukunci/ *Chinese Keys*		Temulawak/ *Java Turmeric*	
	(2018)	(2019)	(2018)	(2019)	(2018)	(2019)
(1)	(26)	(27)	(28)	(29)	(30)	(31)
Meuraxa	-	-	-	-	-	-
Jaya Baru	-	-	-	-	-	-
Banda Raya	-	-	-	-	-	-
Baiturrahman	-	-	-	-	-	-
Lueng Bata	-	-	-	-	-	-
Kuta Alam	-	-	-	-	-	-
Kuta Raja	-	-	-	-	-	-
Syiah Kuala	-	-	-	-	-	-
Ulee Kareng	-	-	-	-	-	-
Kota Banda Aceh	**-**	**-**	**-**	**-**	**-**	**-**

Sumber/*Source*: BPS, Statistik Pertanian Hortikultura SPH-TBF/*BPS-Statistics Indonesia, Agricultural Statistic for Horticulture SPH-TBF*

Tabel / *Table* 5.1.7 **Luas Panen Tanaman Biofarmaka Menurut Jenis Tanaman (m^2) di Kota Banda Aceh, (2016)–(2019)**
Harvested Area of Medicinal Plants by Kind of Plant (m^2) in Banda Aceh Municipality, (2016)–(2019)

Jenis Tanaman *Kind of Plants*	(2016)	(2017)	(2018)	(2019)
(1)	(2)	(3)	(4)	(5)
Dlingo/Dringo/ *Sweet Root/ Calamus*	-	-	-	-
Jahe/ *Ginger*	15,00	350,00	5,00	-
Kapulaga/ *Java Cardamon*	-	-	-	-
Keji Beling/Kecibeling/ *Strobilanthes crispa*	-	-	-	-
Kencur/ *East Indian Galangal*	-	-	-	-
Kunyit/ *Turmeric*	20,00	68,00	8,00	-
Laos/Lengkuas/ *Galanga*	15,00	51,00	6,00	-
Lempuyang/ *Zingiber Aromaticum*	-	-	-	-
Lidah Buaya/ *Oliviera*	-	-	-	-
Mahkota Dewa/ *God's Crown*	-	-	-	-
Mengkudu/Pace/ *Indian Mulberry*	-	-	-	-
Sambiloto/ *King of Bitter*	-	-	-	-
Temuireng/ *Black Turmeric*	-	-	-	-
Temukunci/ *Chinese Keys*	-	-	-	-
Temulawak/ *Java Turmeric*	-	-	-	-

Sumber/*Source*: BPS, Statistik Pertanian Hortikultura SPH-TBF/*BPS-Statistics Indonesia, Agricultural Statistic for Horticulture SPH-TBF*

Tabel / *Table* 5.1.8 **Produksi Tanaman Biofarmaka Menurut Jenis Tanaman (kg) di Kota Banda Aceh, (2016)–(2019)**
Production of Medicinal Plants by Kind of Plant (kg) in Banda Aceh Municipality, (2016)–(2019)

Jenis Tanaman *Kind of Plants*	*Satuan Unit*	(2016)	(2017)	(2018)	(2019)
(1)	(2)	(3)	(4)	(5)	(6)
Dlingo/Dringo/ *Sweet Root/Calamus*	kg/ *kg*	-	-	-	-
Jahe/ *Ginger*	kg/ *kg*	5500	404,00	5,00	-
Kapulaga/ *Java Cardamon*	kg/ *kg*	-	-	-	-
Keji Beling/Kecibeling/ *Strobilanthes crispa*	kg/ *kg*	-	-	-	-
Kencur/ *East Indian Galangal*	kg/ *kg*	-	-	-	-
Kunyit/ *Turmeric*	kg/ *kg*	75,00	154,00	8,00	-
Laos/Lengkuas/ *Galanga*	kg/ *kg*	55,00	118,00	6,00	-
Lempuyang/ *Zingiber Aromaticum*	kg/ *kg*	-	-	-	-
Lidah Buaya/ *Oliviera*	kg/ *kg*	-	-	-	-
Mahkota Dewa/ *God's Crown*	kg/ kg	-	-	-	-
Mengkudu/Pace/ *Indian Mulberry*	kg/ *kg*	-	-	-	-
Sambiloto/ *King of Bitter*	kg/ *kg*	-	-	-	-
Temuireng/ *Black Turmeric*	kg/ *kg*	-	-	-	-
Temukunci/ *Chinese Keys*	kg/ *kg*	-	-	-	-
Temulawak/ *Java Turmeric*	kg/ *kg*	-	-	-	-

Sumber/*Source*: BPS, Statistik Pertanian Hortikultura SPH-TBF/*BPS-Statistics Indonesia, Agricultural Statistic for Horticulture SPH-TBF*

Tabel / *Table* 5.1.9 **Luas Panen Tanaman Hias Menurut Kecamatan dan Jenis Tanaman (m^2) di Kota Banda Aceh, (2018) and (2019)**
Harvested Area of Ornamental Plants by Subdistrict and Kind of Plant (m^2) in Banda Aceh Municipality, (2018) and (2019)

Kecamatan *Subdistrict*	Anggrek/ *Orchid*		Anthurium Bunga/ *Flamingo Lily Flower*		Anthurium Daun/ *Anthurium*	
	(2018)	(2019)	(2018)	(2019)	(2018)	(2019)
(1)	(2)	(3)	(4)	(5)	(6)	(7)
Meuraxa	-	-	-	-	-	-
Jaya Baru	-	-	-	-	-	-
Banda Raya	-	-	-	-	-	-
Baiturrahman	-	-	-	-	-	-
Lueng Bata	-	-	-	-	-	-
Kuta Alam	-	-	-	-	-	-
Kuta Raja	-	-	-	-	-	-
Syiah Kuala	-	-	-	-	-	-
Ulee Kareng	-	-	-	-	-	-
Kota Banda Aceh	**-**	**-**	**-**	**-**	**-**	**-**

Lanjutan Tabel/*Continued Table* 5.1.9

Kecamatan *Subdistrict*	Anyelir/ *Carnation*		Balanceng/ *Dieffenbacia*		Dracaena/ *Dracaena*	
	(2018)	(2019)	(2018)	(2019)	(2018)	(2019)
(1)	(8)	(9)	(10)	(11)	(12)	(13)
Meuraxa	-	-	-	-	-	-
Jaya Baru	-	-	-	-	-	-
Banda Raya	-	-	-	-	-	-
Baiturrahman	-	-	-	-	-	-
Lueng Bata	-	-	-	-	-	-
Kuta Alam	-	-	-	-	-	-
Kuta Raja	-	-	-	-	-	-
Syiah Kuala	-	-	-	-	-	-
Ulee Kareng	-	-	-	-	-	-
Kota Banda Aceh	**-**	**-**	**-**	**-**	**-**	**-**

Lanjutan Tabel/*Continued Table* 5.1.9

Kecamatan *Subdistrict*	Euphorbia/ *Euphorbia*		Gladiol/ *Gladiol*		Hanjuang/ *Cordyline*	
	(2018)	(2019)	(2018)	(2019)	(2018)	(2019)
(1)	(14)	(15)	(16)	(17)	(18)	(19)
Meuraxa	-	-	-	-	-	-
Jaya Baru	-	-	-	-	-	-
Banda Raya	-	-	-	-	-	-
Baiturrahman	-	-	-	-	-	-
Lueng Bata	-	-	-	-	-	-
Kuta Alam	-	-	-	-	-	-
Kuta Raja	-	-	-	-	-	-
Syiah Kuala	-	-	-	-	-	-
Ulee Kareng	-	-	-	-	-	-
Kota Banda Aceh	**-**	**-**	**-**	**-**	**-**	**-**

Lanjutan Tabel/*Continued Table* 5.1.9

Kecamatan *Subdistrict*	Herbras/ *Gerbera*		Kamboja Jepang/ *Adenium*		Keladi Hias/ *Caladium*	
	(2018)	(2019)	(2018)	(2019)	(2018)	(2019)
(1)	(20)	(21)	(22)	(23)	(24)	(25)
Meuraxa	-	-	-	-	-	-
Jaya Baru	-	-	-	-	-	-
Banda Raya	-	-	-	-	-	-
Baiturrahman	-	-	-	-	-	-
Lueng Bata	-	-	-	-	-	-
Kuta Alam	-	-	-	-	-	-
Kuta Raja	-	-	-	-	-	-
Syiah Kuala	-	-	-	-	-	-
Ulee Kareng	-	-	-	-	-	-
Kota Banda Aceh	**-**	**-**	**-**	**-**	**-**	**-**

Lanjutan Tabel/*Continued Table* 5.1.9

Kecamatan *Subdistrict*	Krisan/ *Chrysantemum*		Mawar/ *Rose*		Melati/ *Jasmine*	
	(2018)	(2019)	(2018)	(2019)	(2018)	(2019)
(1)	(26)	(27)	(28)	(29)	(30)	(31)
Meuraxa	-	-	-	-	-	-
Jaya Baru	-	-	-	-	-	-
Banda Raya	-	-	-	-	-	-
Baiturrahman	-	-	-	-	-	-
Lueng Bata	-	-	-	-	-	-
Kuta Alam	-	-	-	-	-	-
Kuta Raja	-	-	-	-	-	-
Syiah Kuala	-	-	-	-	-	-
Ulee Kareng	-	-	-	-	-	-
Kota Banda Aceh	**-**	**-**	**-**	**-**	**-**	**-**

Lanjutan Tabel/*Continued Table* 5.1.9

Kecamatan *Subdistrict*	Monstera/*Monstera*		Pakis/*Leather Leaf Fern*		Palem/*Palm*	
	(2018)	(2019)	(2018)	(2019)	(2018)	(2019)
(1)	(32)	(33)	(34)	(35)	(36)	(37)
Meuraxa	-	-	-	-	-	-
Jaya Baru	-	-	-	-	-	-
Banda Raya	-	-	-	-	-	-
Baiturrahman	-	-	-	-	-	-
Lueng Bata	-	-	-	-	-	-
Kuta Alam	-	-	-	-	-	-
Kuta Raja	-	-	-	-	-	-
Syiah Kuala	-	-	-	-	-	-
Ulee Kareng	-	-	-	-	-	-
Kota Banda Aceh	**-**	**-**	**-**	**-**	**-**	**-**

Lanjutan Tabel/*Continued Table* 5.1.9

Kecamatan *Subdistrict*	Pedang-Pedangan/ *Sanseviera*		Philodendron/ *Philodendron*		Pisang-Pisangan/ *Heliconia*	
	(2018)	(2019)	(2018)	(2019)	(2018)	(2019)
(1)	(38)	(39)	(40)	(41)	(42)	(43)
Meuraxa	-	-	-	-	-	-
Jaya Baru	-	-	-	-	-	-
Banda Raya	-	-	-	-	-	-
Baiturrahman	-	-	-	-	-	-
Lueng Bata	-	-	-	-	-	-
Kuta Alam	-	-	-	-	-	-
Kuta Raja	-	-	-	-	-	-
Syiah Kuala	-	-	-	-	-	-
Ulee Kareng	-	-	-	-	-	-
Kota Banda Aceh	**-**	**-**	**-**	**-**	**-**	**-**

Lanjutan Tabel/*Continued Table* 5.1.9

Kecamatan *Subdistrict*	Sedap Malam/ *Tuberose*		Soka/ *Ixora*		Sri Rejeki/ *Aglaonema*	
	(2018)	(2019)	(2018)	(2019)	(2018)	(2019)
(1)	(44)	(45)	(46)	(47)	(48)	(49)
Meuraxa	-	-	-	-	-	-
Jaya Baru	-	-	-	-	-	-
Banda Raya	-	-	-	-	-	-
Baiturrahman	-	-	-	-	-	-
Lueng Bata	-	-	-	-	-	-
Kuta Alam	-	-	-	-	-	-
Kuta Raja	-	-	-	-	-	-
Syiah Kuala	-	-	-	-	-	-
Ulee Kareng	-	-	-	-	-	-
Kota Banda Aceh	**-**	**-**	**-**	**-**	**-**	**-**

Sumber/*Source*: BPS, Statistik Pertanian Hortikultura SPH-TH/*BPS-Statistics Indonesia, Agricultural Statistik for Horticulture SPH-TH*

Tabel / *Table* 5.1.10 **Produksi Tanaman Hias Menurut Kecamatan dan Jenis Tanaman (tangkai) di Kota Banda Aceh, (2018) and (2019)**
Production of Ornamental Plants by Subdistrict and Kind of Plant (stalks) in Banda Aceh Municipality, (2018) and (2019)

Kecamatan *Subdistrict*	Anggrek/ *Orchid*		Anthurium Bunga/ *Flamingo Lily Flower*		Anthurium Daun/ *Anthurium*	
	(2018)	(2019)	(2018)	(2019)	(2018)	(2019)
(1)	(2)	(3)	(4)	(5)	(6)	(7)
Meuraxa	-	-	-	-	-	-
Jaya Baru	-	-	-	-	-	-
Banda Raya	-	-	-	-	-	-
Baiturrahman	-	-	-	-	-	-
Lueng Bata	-	-	-	-	-	-
Kuta Alam	-	-	-	-	-	-
Kuta Raja	-	-	-	-	-	-
Syiah Kuala	-	-	-	-	-	-
Ulee Kareng	-	-	-	-	-	-
Kota Banda Aceh	**-**	**-**	**-**	**-**	**-**	**-**

Lanjutan Tabel/*Continued Table* 5.1.10

Kecamatan *Subdistrict*	Anyelir/ *Carnation*		Balanceng/ *Dieffenbacia*		Dracaena/ *Dracaena*	
	(2018)	(2019)	(2018)	(2019)	(2018)	(2019)
(1)	(8)	(9)	(10)	(11)	(12)	(13)
Meuraxa	-	-	-	-	-	-
Jaya Baru	-	-	-	-	-	-
Banda Raya	-	-	-	-	-	-
Baiturrahman	-	-	-	-	-	-
Lueng Bata	-	-	-	-	-	-
Kuta Alam	-	-	-	-	-	-
Kuta Raja	-	-	-	-	-	-
Syiah Kuala	-	-	-	-	-	-
Ulee Kareng	-	-	-	-	-	-
Kota Banda Aceh	**-**	**-**	**-**	**-**	**-**	**-**

Lanjutan Tabel/*Continued Table* 5.1.10

Kecamatan *Subdistrict*	Euphorbia/ *Euphorbia*		Gladiol/ *Gladiol*		Hanjuang/ *Cordyline*	
	(2018)	(2019)	(2018)	(2019)	(2018)	(2019)
(1)	(14)	(15)	(16)	(17)	(18)	(19)
Meuraxa	-	-	-	-	-	-
Jaya Baru	-	-	-	-	-	-
Banda Raya	-	-	-	-	-	-
Baiturrahman	-	-	-	-	-	-
Lueng Bata	-	-	-	-	-	-
Kuta Alam	-	-	-	-	-	-
Kuta Raja	-	-	-	-	-	-
Syiah Kuala	-	-	-	-	-	-
Ulee Kareng	-	-	-	-	-	-
Kota Banda Aceh	**-**	**-**	**-**	**-**	**-**	**-**

Lanjutan Tabel/*Continued Table* 5.1.10

Kecamatan *Subdistrict*	Herbras/ *Gerbera*		Kamboja Jepang/ *Adenium*		Keladi Hias/ *Caladium*	
	(2018)	(2019)	(2018)	(2019)	(2018)	(2019)
(1)	(20)	(21)	(22)	(23)	(24)	(25)
Meuraxa	-	-	-	-	-	-
Jaya Baru	-	-	-	-	-	-
Banda Raya	-	-	-	-	-	-
Baiturrahman	-	-	-	-	-	-
Lueng Bata	-	-	-	-	-	-
Kuta Alam	-	-	-	-	-	-
Kuta Raja	-	-	-	-	-	-
Syiah Kuala	-	-	-	-	-	-
Ulee Kareng	-	-	-	-	-	-
Kota Banda Aceh	**-**	**-**	**-**	**-**	**-**	**-**

Lanjutan Tabel/*Continued Table* 5.1.10

Kecamatan *Subdistrict*	Krisan/ *Chrysantemum*		Mawar/ *Rose*		Melati/ *Jasmine*	
	(2018)	(2019)	(2018)	(2019)	(2018)	(2019)
(1)	(26)	(27)	(28)	(29)	(30)	(31)
Meuraxa	-	-	-	-	-	-
Jaya Baru	-	-	-	-	-	-
Banda Raya	-	-	-	-	-	-
Baiturrahman	-	-	-	-	-	-
Lueng Bata	-	-	-	-	-	-
Kuta Alam	-	-	-	-	-	-
Kuta Raja	-	-	-	-	-	-
Syiah Kuala	-	-	-	-	-	-
Ulee Kareng	-	-	-	-	-	-
Kota Banda Aceh	**-**	**-**	**-**	**-**	**-**	**-**

Lanjutan Tabel/*Continued Table* 5.1.10

Kecamatan *Subdistrict*	Monstera/*Monstera*		Pakis/*Leather Leaf Fern*		Palem/*Palm*	
	(2018)	(2019)	(2018)	(2019)	(2018)	(2019)
(1)	(32)	(33)	(34)	(35)	(36)	(37)
Meuraxa	-	-	-	-	-	-
Jaya Baru	-	-	-	-	-	-
Banda Raya	-	-	-	-	-	-
Baiturrahman	-	-	-	-	-	-
Lueng Bata	-	-	-	-	-	-
Kuta Alam	-	-	-	-	-	-
Kuta Raja	-	-	-	-	-	-
Syiah Kuala	-	-	-	-	-	-
Ulee Kareng	-	-	-	-	-	-
Kota Banda Aceh	**-**	**-**	**-**	**-**	**-**	**-**

Lanjutan Tabel/*Continued Table* 5.1.10

Kecamatan *Subdistrict*	Pedang-Pedangan/ *Sanseviera*		Philodendron/ *Philodendron*		Pisang-Pisangan/ *Heliconia*	
	(2018)	(2019)	(2018)	(2019)	(2018)	(2019)
(1)	(38)	(39)	(40)	(41)	(42)	(43)
Meuraxa	-	-	-	-	-	-
Jaya Baru	-	-	-	-	-	-
Banda Raya	-	-	-	-	-	-
Baiturrahman	-	-	-	-	-	-
Lueng Bata	-	-	-	-	-	-
Kuta Alam	-	-	-	-	-	-
Kuta Raja	-	-	-	-	-	-
Syiah Kuala	-	-	-	-	-	-
Ulee Kareng	-	-	-	-	-	-
Kota Banda Aceh	**-**	**-**	**-**	**-**	**-**	**-**

Lanjutan Tabel/*Continued Table* 5.1.10

Kecamatan *Subdistrict*	Sedap Malam/ *Tuberose*		Soka/ *Ixora*		Sri Rejeki/ *Aglaonema*	
	(2018)	(2019)	(2018)	(2019)	(2018)	(2019)
(1)	(44)	(45)	(46)	(47)	(48)	(49)
Meuraxa	-	-	-	-	-	-
Jaya Baru	-	-	-	-	-	-
Banda Raya	-	-	-	-	-	-
Baiturrahman	-	-	-	-	-	-
Lueng Bata	-	-	-	-	-	-
Kuta Alam	-	-	-	-	-	-
Kuta Raja	-	-	-	-	-	-
Syiah Kuala	-	-	-	-	-	-
Ulee Kareng	-	-	-	-	-	-
Kota Banda Aceh	**-**	**-**	**-**	**-**	**-**	**-**

Sumber/*Source*: BPS, Statistik Pertanian Hortikultura SPH-TH/*BPS-Statistics Indonesia, Agricultural Statistik for Horticulture SPH-TH*

Tabel / *Table* 5.1.11 **Luas Panen Tanaman Hias Menurut Jenis Tanaman (m^2) di Kota Banda Aceh, (2016)–(2019)**
Harvested Area of Ornamental Plants by Kind of Plant (m^2) in Banda ACeh Municipality, (2016)–(2019)

Jenis Tanaman *Kind of Plants*	Satuan *Unit*	(2016)	(2017)	(2018)	(2019)
(1)	(2)	(3)	(4)	(5)	(6)
Anggrek/ Orchid	m^2/ m^2	-	-	-	-
Anthurium Bunga/ Flamingo Lily Flower	m^2/ m^2	-	-	-	-
Anthurium Daun/ Anthurium	m^2/ m^2	-	-	-	-
Anyelir/ Carnation	m^2/ m^2	-	-	-	-
Balanceng/ Dieffenbacia	m^2/ m^2	-	-	-	-
Dracaena/ Dracaena	m^2/ m^2	-	-	-	-
Euphorbia/ Euphorbia	m^2/ m^2	-	-	-	-
Gladiol/ Gladiol	m^2/ m^2	-	-	-	-
Hanjuang/ Cordyline	m^2/ m^2	-	-	-	-
Herbras/ Gerbera	m^2/ m^2	-	-	-	-
Kamboja Jepang/ Adenium	m^2/ m^2	-	-	-	-
Keladi Hias/ Caladium	m^2/ m^2	-	-	-	-
Krisan/ Chrysantemum	m^2/ m^2	-	-	-	-
Mawar/ Rose	m^2/ m^2	-	-	-	-
Melati/ Jasmine	m^2/ m^2	-	-	-	-
Monstera/ Monstera	m^2/ m^2	-	-	-	-
Pakis/ Leather Leaf Fern	m^2/ m^2	-	-	-	-
Palem/ Palm	pohon/ tree	-	-	-	-
Pedang-Pedangan/ Sanseviera	m^2/ m^2	-	-	-	-
Philodendron/ Philodendron	m^2/ m^2	-	-	-	-
Pisang-Pisangan/ Heliconia	m^2/ m^2	-	-	-	-
Sedap Malam/ Tuberose	m^2/ m^2	-	-	-	-
Soka/ Ixora	m^2/ m^2	-	-	-	-
Sri Rejeki/ Aglaonema	m^2/ m^2	-	-	-	-

Sumber/*Source*: BPS, Statistik Pertanian Hortikultura SPH-TH/*BPS-Statistics Indonesia, Agricultural Statistik for Horticulture SPH-TH*

Tabel / *Table* 5.1.12 **Produksi Tanaman Hias Menurut Jenis Tanaman (tangkai) di Kota Banda Aceh, (2016)–(2019)**
Production of Ornamental Plants by Kind of Plant (stalks) di Kota Banda Aceh, (2016)–(2019)

Jenis Tanaman *Kind of Plants*	Satuan *Unit*	(2016)	(2017)	(2018)	(2019)
(1)	(2)	(3)	(4)	(5)	(6)
Anggrek/ Orchid	tangkai/ stalks	-	-	-	-
Anthurium Bunga/ Flamingo Lily Flower	tangkai/ stalks	-	-	-	-
Anthurium Daun/ Anthurium	pohon/ tree	-	-	-	-
Anyelir/ Carnation	tangkai/ stalks	-	-	-	-
Balanceng/ Dieffenbacia	pohon/ tree	-	-	-	-
Dracaena/ Dracaena	pohon/ tree	-	-	-	-
Euphorbia/ Euphorbia	pohon/ tree	-	-	-	-
Gladiol/ Gladiol	tangkai/ stalks	-	-	-	-
Hanjuang/ Cordyline	pohon/ tree	-	-	-	-
Herbras/ Gerbera	tangkai/ stalks	-	-	-	-
Kamboja Jepang/ Adenium	pohon/ tree	-	-	-	-
Keladi Hias/ Caladium	pohon/ tree	-	-	-	-
Krisan/ Chrysantemum	tangkai/ stalks	-	-	-	-
Mawar/ Rose	tangkai/ stalks	-	-	-	-
Melati/ Jasmine	kg/ kg	-	-	-	-
Monstera/ Monstera	pohon/ tree	-	-	-	-
Pakis/ Leather Leaf Fern	pohon/ tree	-	-	-	-
Palem/ Palm	pohon/ tree	-	-	-	-
Pedang-Pedangan/ Sanseviera	rumpun/ clumps	-	-	-	-
Philodendron/ Philodendron	pohon/ tree	-	-	-	-
Pisang-Pisangan/ Heliconia	tangkai/ stalks	-	-	-	-
Sedap Malam/ Tuberose	tangkai/ stalks	-	-	-	-
Soka/ Ixora	pohon/ tree	-	-	-	-
Sri Rejeki/ Aglaonema	pohon/ tree	-	-	-	-

Sumber/*Source*: BPS, Statistik Pertanian Hortikultura SPH-TH/*BPS-Statistics Indonesia, Agricultural Statistik for Horticulture SPH-TH*

Tabel / *Table* 5.1.13 **Produksi Buah-buahan Menurut Kecamatan dan Jenis Tanaman (ton) di Kota Banda Aceh, (2018) and (2019)**
Production of Fruits by Subdistrict and Kind of Plant (ton) in Banda Aceh Municipality, (2018) and (2019)

Kecamatan *Subdistrict*	Alpukat/ *Avocado*		Anggur/ *Grape*	
	(2018)	(2019)	(2018)	(2019)
(1)	(2)	(3)	(4)	(5)
Meuraxa	-	-	-	-
Jaya Baru	-	-	-	-
Banda Raya	-	-	-	-
Baiturrahman	-	-	-	-
Lueng Bata	-	-	-	-
Kuta Alam	-	-	-	-
Kuta Raja	-	-	-	-
Syiah Kuala	-	-	-	-
Ulee Kareng	8	6	-	-
Kota Banda Aceh	**8**	**6**	**-**	**-**

Lanjutan Tabel/*Continued Table* 5.1.13

Kecamatan *Subdistrict*	Apel/*Apple*		Belimbing/*Star Fruit*	
	(2018)	(2019)	(2018)	(2019)
(1)	(6)	(7)	(8)	(9)
Meuraxa	-	-	27	13
Jaya Baru	-	-	31	30
Banda Raya	-	-	135	130
Baiturrahman	-	-	55	88
Lueng Bata	-	-	-	-
Kuta Alam	-	-	40	39
Kuta Raja	-	-	16	17
Syiah Kuala	-	-	93	82
Ulee Kareng	-	-	64	61
Kota Banda Aceh	**-**	**-**	**461**	**460**

Lanjutan Tabel/*Continued Table* 5.1.13

Kecamatan *Subdistrict*	Duku/Langsat/ Kokosan/ *Duku*		Durian/ *Durian*		Jambu Air/ *Water Apple*	
	(2018)	(2019)	(2018)	(2019)	(2018)	(2019)
(1)	(10)	(11)	(12)	(13)	(14)	(15)
Meuraxa	-	-	-	-	9	10
Jaya Baru	-	-	-	-	31	31
Banda Raya	-	-	-	-	249	218
Baiturrahman	-	-	-	-	61	417
Lueng Bata	-	-	-	-	82	124
Kuta Alam	-	-	-	-	49	48
Kuta Raja	-	-	-	-	4	4
Syiah Kuala	-	-	-	-	29	30
Ulee Kareng	-	-	-	-	88	262
Kota Banda Aceh	**-**	**-**	**-**	**-**	**602**	**1 144**

Lanjutan Tabel/*Continued Table* 5.1.13

Kecamatan *Subdistrict*	Jambu Biji/ *Guava*		Jengkol/ *Jengkol*		Jeruk Besar/ *Pomelo*	
	(2018)	(2019)	(2018)	(2019)	(2018)	(2019)
(1)	(16)	(17)	(18)	(19)	(20)	(21)
Meuraxa	14	13	-	-	-	-
Jaya Baru	26	18	-	-	-	-
Banda Raya	51	56	-	-	-	-
Baiturrahman	29	62	-	-	-	-
Lueng Bata	22	33	-	-	-	-
Kuta Alam	28	20	-	-	-	-
Kuta Raja	9	8	-	-	-	-
Syiah Kuala	34	36	-	-	-	-
Ulee Kareng	50	25	-	-	-	-
Kota Banda Aceh	**263**	**271**	**-**	**-**	**-**	**-**

Lanjutan Tabel/*Continued Table* 5.1.13

Kecamatan *Subdistrict*	Jeruk Siam/Keprok/ *Orange/Tangerine*		Mangga/ *Mango*		Manggis/ *Mangosteen*	
	(2018)	(2019)	(2018)	(2019)	(2018)	(2019)
(1)	(22)	(23)	(24)	(25)	(26)	(27)
Meuraxa	-	-	179	195	-	-
Jaya Baru	-	-	169	216	-	-
Banda Raya	-	-	1 881	2 712	-	-
Baiturrahman	-	-	451	1 730	-	-
Lueng Bata	-	-	338	700	-	-
Kuta Alam	-	-	313	326	-	-
Kuta Raja	-	-	588	107	-	-
Syiah Kuala	-	-	556	812	-	-
Ulee Kareng	-	-	615	3 021	-	-
Kota Banda Aceh	**-**	**-**	**5 090**	**9 819**	**-**	**-**

Lanjutan Tabel/*Continued Table* 5.1.13

Kecamatan *Subdistrict*	Markisa/Konyal/ *Passion fruit*		Melinjo/ *Gnetum/ Melinjo*		Nangka/Cempedak/ *Jackfruit*	
	(2018)	(2019)	(2018)	(2019)	(2018)	(2019)
(1)	(28)	(29)	(30)	(31)	(32)	(33)
Meuraxa	-	-	2	5	67	63
Jaya Baru	-	-	-	-	25	24
Banda Raya	-	-	100	125	732	682
Baiturrahman	-	-	53	59	59	241
Lueng Bata	-	-	-	-	39	50
Kuta Alam	-	-	-	5	190	188
Kuta Raja	-	-	-	-	72	63
Syiah Kuala	-	-	9	11	251	219
Ulee Kareng	-	-	149	96	80	222
Kota Banda Aceh	**-**	**-**	**313**	**301**	**1 515**	**1 752**

Lanjutan Tabel/*Continued Table* 5.1.13

Kecamatan *Subdistrict*	Nenas/ *Pineapple*		Pepaya/ *Papaya*		Petai/ *Twisted Cluster Bean*	
	(2018)	(2019)	(2018)	(2019)	(2018)	(2019)
(1)	(34)	(35)	(36)	(37)	(38)	(39)
Meuraxa	-	-	48	63	-	-
Jaya Baru	-	-	46	55	-	-
Banda Raya	-	-	262	249	-	-
Baiturrahman	-	-	57	84	-	-
Lueng Bata	-	-	27	23	-	-
Kuta Alam	-	-	165	159	-	-
Kuta Raja	-	-	175	168	-	-
Syiah Kuala	-	-	225	177	-	-
Ulee Kareng	-	-	155	320	-	-
Kota Banda Aceh	**-**	**-**	**1 160**	**1 298**	**-**	**-**

Lanjutan Tabel/*Continued Table* 5.1.13

Kecamatan *Subdistrict*	Pisang/*Banana*		Rambutan/ *Rambutan*		Salak/*Snakefruit*	
	(2018)	(2019)	(2018)	(2019)	(2018)	(2019)
(1)	(40)	(41)	(42)	(43)	(44)	(45)
Meuraxa	30	31	1	3	-	-
Jaya Baru	74	74	6	11	-	-
Banda Raya	383	315	221	206	-	-
Baiturrahman	83	218	71	25	4	4
Lueng Bata	28	49	-	9	-	-
Kuta Alam	71	64	13	16	-	-
Kuta Raja	80	80	28	12	-	-
Syiah Kuala	78	113	-	-	-	-
Ulee Kareng	188	346	-	-	4	4
Kota Banda Aceh	**1 015**	**1 290**	**340**	**282**	**8**	**8**

Lanjutan Tabel/*Continued Table* 5.1.13

Kecamatan *Subdistrict*	Sawo/ Sapodilla/ *Sawo*		Sirsak/ *Soursop*		Sukun/ *Breadfruit*	
	(2018)	(2019)	(2018)	(2019)	(2018)	(2019)
(1)	(46)	(47)	(48)	(49)	(50)	(51)
Meuraxa	32	21	18	14	-	1
Jaya Baru	37	29	17	22	12	6
Banda Raya	109	120	129	153	137	162
Baiturrahman	57	94	64	219	28	58
Lueng Bata	20	24	13	18	18	28
Kuta Alam	12	21	21	20	15	15
Kuta Raja	4	4	8	5	-	-
Syiah Kuala	30	26	46	66	43	40
Ulee Kareng	48	37	72	39	144	296
Kota Banda Aceh	**349**	**376**	**388**	**556**	**397**	**606**

Sumber/*Source*: BPS, Statistik Pertanian Hortikultura SPH-BST/*BPS-Statistics Indonesia, Agricultural Statistic for Horticulture SPH-BST*

Tabel / *Table* 5.1.14 **Produksi Buah–Buahan dan Sayuran Tahunan Menurut Jenis Tanaman (ton), (2016)–(2019)**
Production of Annual Fruits and Vegetables by Kind of Plant (ton), (2016)–(2019)

Jenis Tanaman *Kind of Plants*	Satuan *Unit*	(2016)	(2017)	(2018)	(2019)
(1)	(2)	(3)	(4)	(5)	(6)
Alpukat/ *Avocado*	*kw/ qui*	-	8,00	8,00	6 ,00
Anggur/ *Grape*	*kw/ qui*	-	–	0,00	-
Apel/ *Apple*	*kw/ qui*	-	–	0,00	-
Belimbing/ *Star Fruit*	*kw/ qui*	-	406,00	461,00	460,00
Duku/Langsat/Kokosan/ *Duku*	kw/ qui	-	–	0,00	-
Durian/ *Durian*	*kw/ qui*	-	–	0,00	-
Jambu Air/ *Rose Apple*	*kw/ qui*	-	561,00	602,00	1 144 ,00
Jambu Biji/ *Guava*	*kw/ qui*	-	218,00	263,00	271,00
Jengkol/ *Jengkol*	*kw/ qui*	-	–	0,00	-
Jeruk Besar/ *Pomelo*	kw/ qui	-	–	0,00	-
Jeruk Siam/Keprok/ *Tangerine/Orange*	*kw/ qui*	-	–	0,00	-
Mangga/ *Mango*	*kw/ qui*	-	4 197,00	5 090,00	9 819,00
Manggis/ *Mangosteen*	*kw/ qui*	-	–	0,00	-
Markisa/ *Marquisa*	*kw/ qui*	-	–	0,00	-
Melinjo/ *Gnetum/Melinjo*	kw/ qui		252,00	313 ,00	301,00
Nangka/Cempedak/ *Jack Fruit*	*kw/ qui*	-	780,00	1 515,00	1 752,00
Nenas/ *Pineapple*	*kw/ qui*	-	–	0,00	-
Pepaya/ *Papaya*	*kw/ qui*	-	866,00	1 160,00	1 298,00
Petai/ *Twisted Cluster Bean*	*kw/ qui*	-	–	0,00	-
Pisang/ *Banana*	*kw/ qui*	-	742,00	1 015,00	1 290,00
Rambutan/ *Rambutan*	*kw/ qui*	-	152,00	340,00	282,00
Salak/ *Salacca*	*kw/ qui*	-	8,00	8,00	8,00
Sawo/Sapodilla/ *Star Apple*	*kw/ qui*	-	264,00	349,00	376,00
Sirsak/ *Soursop*	*kw/ qui*	-	303,00	388,00	556,00
Sukun/ *Bread Fruit*	*kw/ qui*	-	314,00	397,00	606,00

Sumber/*Source*: BPS, Statistik Pertanian Hortikultura SPH-BST/*BPS-Statistics Indonesia, Agricultural Statistic for Horticulture SPH-BST*

5.2 TANAMAN PANGAN
FOOD CROPS

Tabel / *Table* 5.2.1 **Luas Panen, Produktivitas, dan Produksi Padi Menurut Kecamatan (ha) di Kota Banda Aceh, (2019)**
Harvested Area, Productivity, dan Production of Paddy by Subdistrict (ha) in Banda Aceh Municipality, (2019)

Kecamatan *Subdistrict*	Luas Panen (ha) *Harvested Area (ha)*	Produktivitas (ton/ha) *Productivity (ton/ha)*	Produksi (ton) *Production (ton)*
(1)	(2)	(3)	(4)
1. Meuraxa	...	...	...
2. Jaya Baru	...	...	...
3. Banda Raya	...	...	...
4. Baiturrahman	...	...	...
5. Lueng Bata	...	...	...
6. Kuta Alam	...	...	...
7. Kuta Raja	...	...	...
8. Syiah Kuala	...	...	...
9. Ulee Kareng	...	...	...
Kota Banda Aceh	**13**	**5,91**	**69,88**

Sumber/*Source*: BPS, Laporan Statistik Pertanian (SP) Tanaman Pangan/*BPS-Statistics Indonesia, Agriculture Statistic Report of Food Crops*

Tabel / *Table* 5.2.2 **Produksi Padi [1] dan Beras Menurut Kecamatan (ha) di Kota Banda Aceh, (2019)**
Paddy and Rice Production [1] by Subdistrict (ha) in Banda Aceh Municipality, (2019)

Kecamatan *Subdistrict*	Produksi Padi (ton GKG) *Paddy Production (ton GKG)*	Produksi Padi Setara Beras (ton) *Rice EquivalentProduction (ton)*
(1)	(2)	(3)
1. Meuraxa	...	...
2. Jaya Baru	...	...
3. Banda Raya	...	...
4. Baiturrahman	...	...
5. Lueng Bata	...	...
6. Kuta Alam	...	...
7. Kuta Raja	...	...
8. Syiah Kuala	...	...
9. Ulee Kareng	...	...
Kota Banda Aceh	**69,88**	**40,05**

Catatan/*Note*: [1] Kualitas produksi gabah kering giling/*The production is in term of dry unhusked paddy*
Sumber/*Source*: BPS, Laporan Statistik Pertanian (SP) Tanaman Pangan/*BPS-Statistics Indonesia, Agriculture Statistic Report of Food Crops*

5.3 PETERNAKAN
LIVESTOCK

Tabel / *Table* 5.3.1 Populasi Ternak di Kota Banda Aceh, 2015-2019
Cattle Population in Banda Aceh Municipality, 2015-2019

No.	Jenis Ternak *Cattle*	(2015)	(2016)	(2017)	(2018)	(2019)
(1)	(2)	(#)	(4)	(5)	(6)	(7)
1.	Sapi/ *Cow*	2 024	2 487	2 048	2 649	1 714
2.	Kerbau/ *Bufallo*	36	45	52	62	32
3.	Kambing/ *Goat*	5 316	5 889	6 524	7 782	7 974
4.	Domba/ *Sheep*	91	266	194	138	127
5.	Ayam Buras (Kampung)/ *Chicken*	42 790	58 986	59 147	71 270	69 161
6.	Ayam Ras (Petelur)/ *Laying Chicken*	-	-	-	-	-
7.	Ayam Ras Pedaging/ *Broiler*	3 500	-	-	-	-
8.	Itik/ *Duck*	15 224	21 235	30 651	38 062	33 289

Sumber/*Source*: Dinas Pangan, Pertanian, Kelautan dan Perikanan Kota Banda Aceh/*Food, Agriculture, Marine, and Fishery Service of Banda Aceh Municipality*

Tabel / *Table* 5.3.2 **Jumlah Pemotongan Hewan di Rumah Potong Hewan (RPH) dan Rumah Potong Unggas (RPU) di Kota Banda Aceh, 2015-2019**
Number of Cattle Slaughted at Cattle and Fowl Slaugther Housein Banda Aceh Municipality, 2015-2019

No.	Jenis Ternak *Cattle*	(2015)	(2016)	(2017)	(2018)	(2019)
(1)	(2)	(3)	(4)	(5)	(6)	(7)
1.	Sapi/ *Cow*	2 806	2 847	3 145	5 064	2 667
2.	Kerbau/ *Bufallo*	426	488	402	123	76
3.	Kambing/ *Goat*	-	-	-	-	-
4.	Domba/ *Sheep*	-	-	-	-	-
5.	Ayam Buras (Kampung)/ *Chicken*	68 352	58 880	45 538	60 993	95 211
6.	Ayam Ras (Petelur)/ *Laying Chicken*	171 199	28 806	47 198	37 979	48 534
7.	Ayam Ras Pedaging/ *Broiler*	32 330	161 104	193 472	310 673	405 347
8.	Itik/ *Duck*	86 046	69 772	64 780	73 320	89 455

Sumber/*Source*: Dinas Pangan, Pertanian, Kelautan dan Perikanan Kota Banda Aceh/*Food, Agriculture, Marine, and Fishery Service of Banda Aceh Municipality*

Tabel / *Table* 5.3.3 **Jumlah Pemotongan Hewan di Luar Rumah Potong Hewan (RPH) dan Rumah Potong Unggas (RPU) di Kota Banda Aceh, 2015-2019**
Number of Cattle Slaughted outside The Cattle and Fowl Slaugther House in Banda Aceh Municipality, 2015-2019

No.	Jenis Ternak *Cattle*	(2015)	(2016)	(2017)	(2018)	(2019)
(1)	(2)	(3)	(4)	(5)	(6)	(7)
1.	Sapi/ *Cow*	315	894	-	-	-
2.	Kerbau/ *Bufallo*	22	11	-	-	-
3.	Kambing/ *Goat*	4 690	3 744	138	7 494	3 634
4.	Domba/ *Sheep*	1 559	1 335	6 329	1 417	543
5.	Ayam Buras (Kampung)/ *Chicken*	19 828	16 747	1 450	32 718	29 564
6.	Ayam Ras (Petelur)/ *Laying Chicken*	145 899	11 104	18 355	166 307	24 042
7.	Ayam Ras Pedaging/ *Broiler*	11 296	68 445	14 550	19 634	243 980
8.	Itik/ *Duck*	23 837	22 347	26 321	37 224	35 456

Sumber/*Source*: Dinas Pangan, Pertanian, Kelautan dan Perikanan Kota Banda Aceh/*Food, Agriculture, Marine, and Fishery Service of Banda Aceh Municipality*

Tabel 5.3.4
Table

Produksi Telur Unggas di Kota Banda Aceh, 2015-2019
Eggs Poultry Production in Banda Aceh Municipality, 2015-2019

No.	Jenis Telur *Egg*	(2015)	(2016)	(2017)	(2018)	(2019)
(1)	(2)	(3)	(4)	(5)	(6)	(7)
1.	Telur Ayam Kampung/ Chicken Eggs	8 628	9 437	23 658	28 508	27 664
2.	Telur Ayam Ras/ *Laying Chicken*	3 619	-	-	-	-
3.	Telur Itik/ *Duck Egg*	-	4 517	12 260	15 225	13 315
Jumlah/Total		**12 247**	**13 954**	**35 918**	**43 733**	**40 979**

Sumber/*Source*: Dinas Pangan, Pertanian, Kelautan dan Perikanan Kota Banda Aceh/*Food, Agriculture, Marine, and Fishery Service of Banda Aceh Municipality*

Tabel / *Table* 5.3.5 **Pemasukan Telur Unggas dari Luar Daerah di Kota Banda Aceh , 2015-2019**
Number of Eggs Poultry From Outside Region in Banda Aceh Municipality, 2015-2019

No.	Jenis Telur *Egg*	(2015)	(2016)	(2017)	(2018)	(2019)
(1)	(2)	(3)	(4)	(5)	(6)	(7)
1.	Telur Ayam Kampung/ Chicken Eggs	-	11 719	401 500	421 575	463 732
2.	Telur Ayam Ras/ *Laying Chicken*	735 200 000	771 960 000	849 156 000	891 613 800	936 194 490
3.	Telur Itik/ *Duck Egg*	13 263	16 578	298 825	308 516	323 941

Sumber/*Source*: Dinas Pangan, Pertanian, Kelautan dan Perikanan Kota Banda Aceh/*Food, Agriculture, Marine, and Fishery Service of Banda Aceh Municipality*

Tabel / *Table* 5.3.6 **Banyaknya Pemberantasan Rabies di Kota Banda Aceh, 2015-2019**
Number of Rabies Demolition in Banda Aceh Municipality, 2015-2019

No.	Jenis Telur *Egg*	(2015)	(2016)	(2017)	(2018)	(2019)
(1)	(2)	(3)	(4)	(5)	(6)	(7)
1.	Anjing/ Dog	48	25	33	24	52
2.	Kucing/ *Cat*	-	-	-	1	-
3.	Kera/ *Monkey*	-	-	-	-	-
	Jumlah *Total*	**48**	**25**	**33**	**25**	**52**

Sumber/*Source*: Dinas Pangan, Pertanian, Kelautan dan Perikanan Kota Banda Aceh/*Food, Agriculture, Marine, and Fishery Service of Banda Aceh Municipality*

Tabel / ***Table*** **5.3.7** **Banyaknya Vaksinasi ND yang Telah Diberikan di Kota Banda Aceh, 2015-2019**
Number of ND Vaccination Given in Banda Aceh Municipality, 2015-2019

No.	Jenis Telur *Egg*	(2015)	(2016)	(2017)	(2018)	(2019)
(1)					(4)	(5)
1.	ND	19 321	19 321	15 772	6 289	7 823
2.	AI	-	-	-	-	-
	Jumlah *Total*	**19321**	**19 321**	**15 772**	**6 289**	**7 823**

Sumber/*Source*: Dinas Pangan, Pertanian, Kelautan dan Perikanan Kota Banda Aceh/*Food, Agriculture, Marine, and Fishery Service of Banda Aceh Municipality*

5.4 PERIKANAN
FISHERY

Tabel / *Table* 5.4.1 **Nilai Produksi Perikanan Menurut Subsektor di Kota Banda Aceh (ribu rupiah), 2019**
Fishery Production Values by Subsectorin Banda Aceh Municipality (thousand rupiahs), 2019

Subsektor *Subsector*		Produksi *Production* (ton)	Nilai Produksi *Value* (ribu rupiah/ *Thousand Rp*)
(1)		(2)	(3)
Perikanan Laut/ *Fishery*		9 850	147 750 000
Perikanan Tambak/ *Fishpond*			
- Udang/*Shrimps*		32,4	2 592 000
- Bandeng/ *Fish*		148,5	4 455 000
Jumlah *Total*	**2019**	**10 030,9**	**154 797 000**
	2018	-	-
	2017	12 342	273 449 127

Sumber/*Source*: Dinas Pangan, Pertanian, Kelautan dan Perikanan Kota Banda Aceh/*Food, Agriculture, Marine, and Fishery Service of Banda Aceh Municipality*

Tabel / *Table* 5.4.2 **Jumlah Perahu/Kapal Perikanan Laut Menurut Kategori Perahu/Kapal di Kota Banda Aceh, 2015-2019**
Number Of Marine Fishery Boats By Type Of Boat in Banda Aceh Municipality, 2015-2019

Tipe *Type*	(2015)	(2016)	(2017)	(2018)	(2019)
(1)	(2)	(3)	(4)	(5)	(6)
Perahu Tanpa Motor/ *Boat*	20	30	35	50	66
Motor Tempel/ *Motorboat*	15	25	32	34	35
Kapal Motor/ *Vessels*	477	662	757	761	763
- *< 5 GT*	366	415	417	421	423
- *5-10 GT*	75	147	149	149	149
- *10-30 GT*	106	100	100	100	100
- *30-100 GT*	-	-	91	91	91
- *> 100GT*	-	-	-	-	-
Jumlah *Total*	**512**	**512**	**717**	**845**	**864**

Sumber/*Source*: Dinas Pangan, Pertanian, Kelautan dan Perikanan Kota Banda Aceh/*Food, Agriculture, Marine, and Fishery Service of Banda Aceh Municipality*

Tabel 5.4.3
Table

Jumlah Unit Penangkap Perikanan Laut Menurut Jenis Alat Penangkapan di Kota Banda Aceh, 2015-2019
Number Of Marine Fishing Units By Fishing Gear In Banda Aceh Municipality, 2015-2019

Jenis *Species*	(2015)	(2016)	(2017)	(2018)	(2019)
(1)	(2)	(3)	(4)	(5)	(6)
Pukat Cincin	153	184	184	184	185
Jaring Insang Hanyut	215	220	230	215	218
Jaring Klitik	-	190	240	-	-
Pancing Tonda	-	376	381	-	-
Pancing Lainnya	290	-	-	376	376
Jumlah ***Total***	**697**	**970**	**1 035**	**775**	**779**

Sumber/*Source*: Dinas Pangan, Pertanian, Kelautan dan Perikanan Kota Banda Aceh/*Food, Agriculture, Marine, and Fishery Service of Banda Aceh Municipality*

Tabel 5.4.4 **Data Bidang Tambak di Kota Banda Aceh, 2019**
Table ***Fishpond Data in Banda Aceh Municipality, 2019***

Kecamatan *Subdistrict*		Jumlah Petani Tambak *Farmer*	Jumlah Petak *Fishpond*	Luas Tambak *Fishpond Area (m2)*	Luas Tambak yang Telah Direhab *Rehabilitated (m2)*
(1)		(2)	(3)	(4)	(5)
1. Meuraxa		152	168	1 550 000	149 200
2. Jaya Baru		-	-	-	-
3. Banda Raya		-	-	-	-
4. Baiturrahman		-	-	-	-
5. Lueng Bata		-	-	-	-
6. Kuta Alam		43	43	498 000	393 000
7. Kuta Raja		54	97 661	6 398 000	80 000
8. Syiah Kuala		152	1 148	570 000	450 000
9. Ulee Kareng		-	-	-	-
Jumlah *Total*	**2019**	**401**	**99 020**	**9 016 000**	**1 072 200**
	2018	401	99 020	9 016 000	1 072 200
	2017	401	464	4 238 000	3 213 583

Lanjutan Tabel/*Continued Table* 5.4.4

Kecamatan *Subdistrict*		Luas Tambak yang Belum *Direhab* *Not Yet Rehabilitated* (m2)	Panjang Saluran Irigasi *Irrigation Length* (m)	Lebar Saluran Irigasi *Irrigation Wide* (m)
(1)		(6)	(7)	(8)
1. Meuraxa		1 400 800	588 401	5
2. Jaya Baru		-	-	-
3. Banda Raya		-	-	-
4. Baiturrahman		-	-	-
5. Lueng Bata		-	-	-
6. Kuta Alam		105 000	595 000	4
7. Kuta Raja		1 318 900	742 000	3
8. Syiah Kuala		120 000	683 153	6
9. Ulee Kareng		-	-	-
Jumlah *Total*	**2019**	**2 944 700**	**2 608 554**	**18**
	2018	2 944 700	2 608 554	18
	2017	1 024 426	2 609 554	18

Sumber/*Source*: Dinas Pangan, Pertanian, Kelautan dan Perikanan Kota Banda Aceh/*Food, Agriculture, Marine, and Fishery Service of Banda Aceh Municipality*

Tabel / *Table* 5.4.5 **Jumlah Nelayan dan Petani Ikan di Kota Banda Aceh, 2015-2019**
Number of Fisherman and Fishery Farmers In Banda Aceh Municipality, 2015-2019

No.	Jenis Nelayan *Fishermans Type*	(2015)	(2016)	(2017)	(2018)	(2019)
(1)	(2)	(3)	(4)	(5)	(6)	(7)
1.	Nelayan/ *Fisherman*	100	226	1 300	1 300	1 300
2.	Petani Ikan/ *Fishery Farmers*	401	408	421	401	401
	Jumlah *Total*	**501**	**634**	**1 721**	**1 701**	**1 701**

Sumber/*Source*: Dinas Pangan, Pertanian, Kelautan dan Perikanan Kota Banda Aceh/*Food, Agriculture, Marine, and Fishery Service of Banda Aceh Municipality*

Tabel / *Table* 5.4.6 **Jumlah Kelompok Tani Tambak dan Nelayan Menurut Kecamatan di Kota Banda Aceh, 2019**
Number of Fishpond Farmer Group and Fisherman Group in Banda Aceh Municipality, 2019

Kecamatan *Subdistrict*		Kelompok Tani Tambak *Fishpond Farmer Group*	Kelompok Nelayan *Fisherman Group*
(1)		(2)	(3)
1. Meuraxa		9	28
2. Jaya Baru		2	6
3. Banda Raya		2	-
4. Baiturrahman		2	-
5. Lueng Bata		4	-
6. Kuta Alam		11	5
7. Kuta Raja		3	27
8. Syiah Kuala		4	18
9. Ulee Kareng		4	-
Jumlah *Total*	**2019**	**41**	**133**
	2018	44	61
	2017	41	387

Sumber/*Source*: Dinas Pangan, Pertanian, Kelautan dan Perikanan Kota Banda Aceh/*Food, Agriculture, Marine, and Fishery Service of Banda Aceh Municipality*

BAB VI

INDUSTRI & ENERGI

INDUSTRY & ENERGY

JUMLAH PELANGGAN LISTRIK :

246 451

ORANG

ELECTRICITY COSTUMERS



ELECTRICITY



PRODUKSI :

39 534 227

KWH

PRODUKSI :

23.537.332

m3

WATER



UKM



JUMLAH UKM :

83

UKM

LET'S SAVE THE WORLD, SAVE ENERGY!

PENJELASAN TEKNIS

1. **Pelanggan** adalah individu atau kelompok, baik rumah tangga, perusahaan atau institusi non profit yang membelilistrik dan air bersih.

2. **Air disalurkan** adalah volume air bersih dari perusahaan air bersih.

3. **Jasa industri** adalah kegiatan industri yang melayani keperluan pihak lain. Pada kegiatan ini bahan baku disediakan oleh pihak lain sedangkan pihak pengolah hanya melakukan pengolahannya dengan mendapat imbalan sebagai balas jasa (upah maklon).

4. **Perusahaan atau usaha industri** adalah suatu unit (kesatuan) usaha yang melakukan kegiatan ekonomi, bertujuan menghasilkan barang atau jasa, terletak pada suatu bangunan atau lokasi tertentu, dan mempunyai catatan administrasi tersendiri mengenai produksi dan struktur biaya serta ada seorang atau lebih yang bertanggung jawab atas usaha tersebut.

5. **Usaha Kecil dan Menengah (UKM)** adalah sebuah istilah yang mengacu ke jenis usaha kecil yang memiliki kekayaan bersih paling banyak Rp 200.000.000 tidak termasuk tanah dan bangunan tempat usaha.

TECHNICAL NOTES

1. ***Customers** are individuals or groups, whether household, company or non-profit institutions that buy electricity water supply*

2. ***Distributed water** is the volume of water supply from water supply establishment.*

3. ***Services for manufacturing** is defined as a manufacturing activity which serving other manufacturing establishments. In this case, raw materials are supplied by others while the workers are paid as a compensation for processing raw material.*

4. ***A manufacturing establishment** is defined as a production unit engaged in economic activity, producing goods or services, located in a building or in a certain location, keeping a business record concerning the production and cost structure, and having a person or more that are responsible to those activities.*

5. ***Small and Medium Enterprises (UKM)** is a term that refers to the type of small business that has a net worth of at most Rp. 200,000,000 excluding land and buildings where the business is located.*

ULASAN

Pada tahun 2019, jumlah produksi listrik sebesar 39.534.227 kWh, jumlah listrik yang terjual sebesar 725.790.292 kWh, dan jumlah pelanggan listrik sebanyak 246.451 pelanggan. Jumlah pelanggan air sebanyak 580.649 pelanggan, jumlah air yang disalurkan sebanyak 13.798.478 m^3 dan nilainya sebesar Rp 66.053.760.170.

Di kota banda aceh jumlah industri tradisional yang paling banyak tahun 2019 dengan total 291 industri adalah tukang jahit bordir. Jumlah industri makanan dan minuman paling banyak dengan total 565 industri adalah industri makanan lainnya dan jumlah industri bangunan/bahan bangunan yang paling banyak dengan total 87 industri adalah perabot/kusen/mebel.

Jumlah UKM di Kota Banda Aceh tahun 2019 adalah 83 unit dan sektor yang paling banyak adalah sektor industri dengan total 70 unit.

DESCRIPTION

In 2019, total electricity production was 39.534.227 KWh, total electricity sold was 725.790.292 KWh, and total electricity customers were 246.451 customers. The number of water customers was 580.649 customers, the amount of water supplied was 13.798.478 m^3 and the value was Rp 66.053.760.170.

In Banda Aceh Municipality, the most traditional industries in 2019 with a total of 291 industries were embroidery tailors. The highest number of food and beverage industries with a total of 565 industries were other food industries and the most building industries / building materials with a total of 87 industries were furniture.

The number of UKM in the city of Banda Aceh in 2019 was 83 units and the most sector was the industrial sector with a total of 70 units.

Gambar / ***Figures*** **6.1** **Jumlah Pelanggan Listrik dan Air di Kota Banda Aceh, 2019**
Number of Electricity and Water Customers in Banda Aceh Municipality, 2019

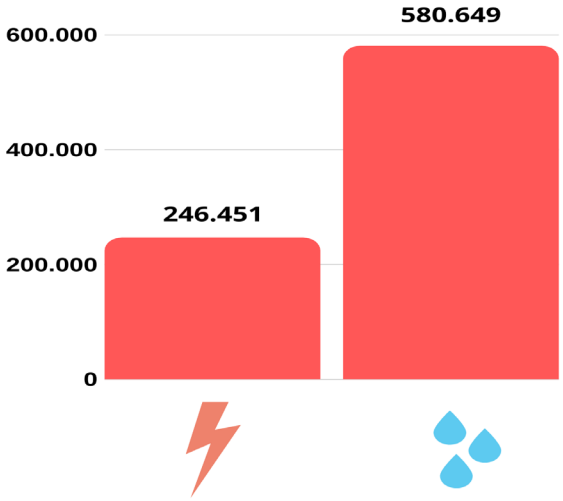

Sumber/*Source* : PT. PLN (PERSERO) WIL – NAD Cabang Kota Banda Aceh/ National Electrical Company of NAD Province-Banda Aceh Municipality
PT PDAM Tirta Daroy Kota Banda Aceh/ PT PDAM Tirta Daroy of Banda Aceh Municipality

Gambar 6.2
Figures

Jumlah Industri Makanan dan Minuman Menurut Jenis Industri di Kota Banda Aceh, 2019
Number of Food and Beverage Industry by Type in Banda Aceh Municipality, 2019

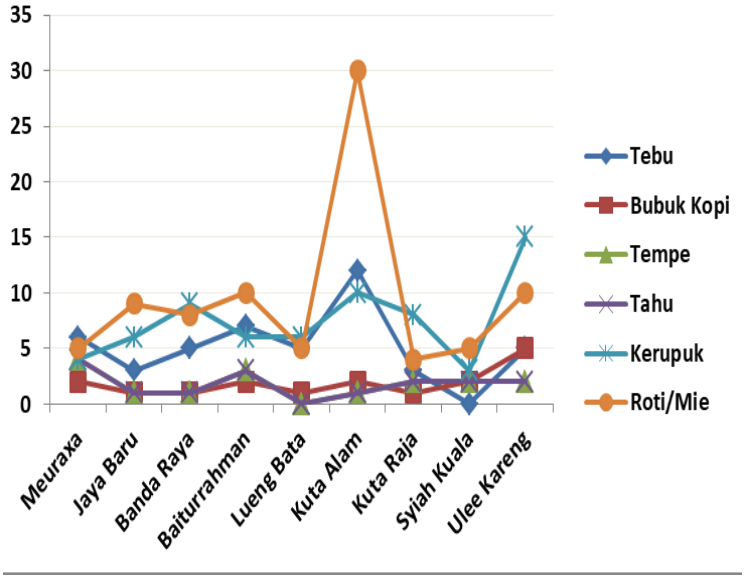

Sumber/*Source* : Dinas Tenaga Kerja Kota Banda Aceh (Bidang Perindustrian)/ *Employment Service of Banda Aceh Municipality*

6.1 ENERGI
ENERGY

Tabel / *Table* 6.1.1 **Daya Terpasang, Produksi, dan Distribusi Listrik PT. PLN (Persero) pada Cabang/Ranting PLN Menurut Kecamatan di Kota Banda Aceh, 2019**
Installed Electricity Power, Production, and Distribution of PT. PLN (Persero) at PLN Branch by Subdistrict in Banda Aceh Municipality, 2019

Kecamatan *Subdistrict*	Daya Terpasang *Installed Electricity Power* (KW)	Produksi Listrik *Electricity Production* (KWh)	Listrik Terjual *Electricity Sold* (KWh)	Dipakai Sendiri *Own Used* (KWh)	Susut/ Hilang *Shrinkage/ Lost* (KWh)
(1)	(2)	(3)	(4)	(5)	(6)
1. Meuraxa	...	...	...	...	...
2. Jaya Baru	...	...	...	...	...
3. Banda Raya	...	...	...	...	...
4. Baiturrahman	...	...	...	...	...
5. Lueng Bata	...	...	...	...	...
6. Kuta Alam	...	...	...	...	...
7. Kuta Raja	...	...	...	...	...
8. Syiah Kuala	...	...	...	...	...
9. Ulee Kareng	...	...	...	...	...
Kota Banda Aceh	**...**	39 534 227	725 790 292	**...**	**...**

Sumber/*Source*: PT. PLN (PERSERO) WIL – NAD Cabang Kota Banda Aceh/ National Electrical Company of NAD Province-Banda Aceh Municipality

Tabel / *Table* 6.1.2 **Jumlah Pelanggan Listrik Menurut Kecamatan di Kota Banda Aceh, 2015–2019**
Number of Electricity Customers by Subdistrict in Banda Aceh Municipality, 2015–2019

Kecamatan *Subdistrict*	2015	2016	2017	2018	2019
(1)	(2)	(3)	(4)	(5)	(6)
1. Meuraxa	...	...	...	...	...
2. Jaya Baru	...	...	...	...	...
3. Banda Raya	...	...	...	...	...
4. Baiturrahman	...	...	...	...	...
5. Lueng Bata	...	...	...	...	...
6. Kuta Alam	...	...	...	...	...
7. Kuta Raja	...	...	...	...	...
8. Syiah Kuala	...	...	...	...	...
9. Ulee Kareng	...	...	...	...	...
Kota Banda Aceh	197 136	207 568	219 822	232 622	246 451

Sumber/*Source*: PT. PLN (PERSERO) WIL – NAD Cabang Kota Banda Aceh/ National Electrical Company of NAD Province-Banda Aceh Municipality

Tabel / *Table* 6.1.3 **Jumlah Pelanggan dan Air yang Disalurkan Menurut Kecamatan di Kota Banda Aceh, 2019**
Number of Customers and Distributed Water by Subdistrict in Banda Aceh Municipality, 2019

Kecamatan *Subdistrict*	Pelanggan *Number of Customers*	Air Disalurkan *Distributed Water* (m^3)	Nilai *Value* (Rp)
(1)	(2)	(3)	(4)
1. Meuraxa	60 118	1 857 230	9 327 525 700
2. Jaya Baru	41 812	1 078 673	5 641 921 590
3. Banda Raya	44 201	796 395	3 590 025 330
4. Baiturrahman	65 929	3 439 731	15 368 266 170
5. Lueng Bata	63 121	805 656	3 565 870 740
6. Kuta Alam	119 040	1 392 469	7 245 295 630
7. Kuta Raja	33 819	1 011 130	4 480 410 370
8. Syiah Kuala	96 874	2 201 028	11 335 457 700
9. Ulee Kareng	55 735	1 216 166	5 498 986 940
Kota Banda Aceh	**580 649**	**13 798 478**	**66 053 760 170**

Sumber/*Source*: PT PDAM Tirta Daroy Kota Banda Aceh/ PT PDAM Tirta Daroy of Banda Aceh Municipality

Tabel / *Table* 6.1.4 **Realisasi Perkembangan Sambungan Baru PDAM Tirta Daroy di Kota Banda Aceh, 2017-2019**
Realization of New Connection Progress of PDAM Tirta Daroy in Banda Aceh Municipality, 2017-2019

Gol	Klasifikasi Pelanggan *Costumer Classification*	2017	2018	2019
(1)	(2)	(3)	(4)	(5)
Gol I	**Sosial**			
	A. Sosial Umum (SU)			
	Hidran Umum	21	21	21
	Kamar Mandi Umum	5	5	5
	WC Umum	-	-	-
	Rumah Ibadah	200	206	215
	Fire Hydrant			
	B. Sosial Khusus (SK)			
	Sekolah Negeri/Swasta	236	246	261
	Panti Asuhan	37	37	37
	Terminal Air			
Gol II	**Non Niaga**			
	Rumah Tangga A	4 497	4 553	4 583
	Rumah Tangga B	19 403	21 119	23 493
	Rumah Tangga C	18 209	18 574	18 746
	Rumah Tangga D	2 837	2 900	2 966
Gol III	**Niaga**			
	Niaga Kecil	671	696	717
	Niaga Menengah	8 928	9 288	9 682
	Niaga Besar	856	878	884
	Instansi Pemerintah			
	Perguruan Tinggi Negeri/Swasta	70	72	73
	Rumah Sakit Umum Negeri/Swasta	29	29	29
	Instansi Pemerintah/TNI/Polri	558	579	602

umber/*Source*: PT PDAM Tirta Daroy Kota Banda Aceh/ PT PDAM Tirta Daroy of Banda Aceh Municipality

Tabel / *Table* 6.1.5 **Perkembangan Jumlah Pelanggan Air Minum yang Disalurkan PDAM Tirta Daroy di Kota Banda Aceh Selama Tahun 2019**
Trend of Water Supply Customers's Number Distributed by Local Water Supply Company (PDAM Tirta Daroy) in Banda Aceh Municipality during 2019

Bulan *Month*	Pelanggan Aktif *Active Customers*	Pelanggan Inaktif *Inactive Costumers*	Jumlah *Total*
(1)	(2)	(3)	(4)
Januari/*January*	47 038	12 356	59 394
Februari/*February*	47 255	12 358	59 613
Maret/*March*	47 662	12 364	60 026
April/*April*	47 940	12 373	60 313
Mei/*May*	48 129	12 377	60 506
Juni/*June*	48 264	12 378	60 642
Juli/*July*	48 492	12 379	60 871
Agustus/*August*	48 931	12 382	61 313
September/*September*	49 158	12 384	61 542
Oktober/*October*	49 466	12 384	61 850
November/*November*	49 715	12 384	62 099
Desember/*December*	49 930	12 384	62 314

Sumber/*Source*: PT PDAM Tirta Daroy Kota Banda Aceh/ PT PDAM Tirta Daroy of Banda Aceh Municipality

Tabel / *Table* 6.1.6 **Banyaknya Air Minum yang Disalurkan PDAM Tirta Daroy ke Pelanggan Setiap Bulan di Kota Banda Aceh, 2019**
Number of Water Supply Distributed to Customers by Local Water Supply Company (PDAM Tirta Daroy) Every Month in Banda Aceh Municipality, 2019

Bulan *Month*	Produksi *Production* (m^3)	Distribusi *Distribution* (m^3)
(1)	(2)	(3)
Januari/*January*	2 034 171	1 985 260
Februari/*February*	1 954 410	1 910 328
Maret/*March*	1 908 347	1 853 327
April/*April*	1 944 654	1 894 003
Mei/*May*	1 963 439	1 905 451
Juni/*June*	1 941 683	1 899 768
Juli/*July*	1 904 889	1 856 327
Agustus/*August*	2 021 339	1 974 952
September/*September*	1 942 115	1 890 902
Oktober/*October*	1 965 146	1 904 584
November/*November*	2 009 257	1 962 178
Desember/*December*	1 947 882	1 898 476
Jumlah/*Total*	**23 537 332**	**22 935 556**

Sumber/*Source*: PT PDAM Tirta Daroy Kota Banda Aceh/ PT PDAM Tirta Daroy of Banda Aceh Municipality

Tabel / *Table* 6.1.7 Data Kelistrikan PT. PLN (PERSERO) WIL – NAD Cabang Kota Banda Aceh, 2015-2019
National Electricity Company Electrical Data of NAD Province in Banda Aceh Municipality, 2015-2019

No.	Uraian *Description*	2015	2016	2017	2018	2019
(1)	(2)	(3)	(4)	(5)	(6)	(7)
1	Produksi (kWh)	488 069 281	508 772 814	528 207 244	736 556 209	39 534 227
2	Penjualan (X Rp 1.000)	586 415 228	621 788 518	727 439 236	791 522 061	858 033 592
3	Gardu Hubung (Unit)	7	10	11	12	14
4	Trafo Distribusi (Buah)	2 187	2 306	2 479	2 712	2712
5	Panjang JTM (kms)	3 837,34	3 872,75	3981,95	4 218,47	4 218,47
6	Panjang JTR (kms)	2 402,30	2 428,32	2510,06	5 579,05	5 579,05
7	Pembangkit Non PLN (kVA)	-	-	-	-	-
8	Pelanggan (Orang)	197 136	207 568	219 822	232 622	246 451
9	Daya Tersambung (VA)	336 392 360	365 428 612	392 684 492	419 265 196	453 517 296
10	Terima (kWh Salur) (kWh)	448 069 281	508 772 814	528 207 244	736 556 209	792 105 366
11	Penjualan (kWh)	551 959 710	603 189 095	622 166 266	664 974 359	725 790 292
12	Daya Trafo Distribusi (kVA)	204 237	216 238	232 467	260 368	260 368
13	Jumlah Kecamatan Terlistriki	9	9	9	9	9
14	Jumlah Desa Terlistriki	90	90	90	90	90
15	Jumlah Desa Seluruhnya	90	90	90	90	90
16	Rata-rata tarif per Kwh	1 117	1 083	1 214	1 190	1 201

Sumber/*Source*: PT. PLN (PERSERO) WIL – NAD Cabang Kota Banda Aceh/ National Electrical Company of NAD Province-Banda Aceh Municipality

6.2 INDUSTRI
INDUSTRY

Tabel / *Table* 6.2.1 **Jumlah Industri Tradisional Menurut Jenis Industri di Kota Banda Aceh, 2019**
Number of Traditional Industry by Type in Banda Aceh Municipality, 2019

No.	Kecamatan *Subdistrict*	Pandai Besi *Hammersmith*	Peng garaman *Saltern*	Anyaman Tikar *Mat Weave*	Anyaman Rotan *Rattan Weave*	Tukang Kaleng *Can Craft*
(1)	(2)	(3)	(4)	(5)	(6)	(7)
1	Meuraxa	2	-	-	2	-
2	Jaya Baru	2	-	-	1	-
3	Banda Raya	6	-	-	-	-
4	Baiturrahman	3	-	-	6	-
5	Lueng Bata	-	-	-	1	-
6	Kuta Alam	2	-	-	4	1
7	Kuta Raja	4	-	-	-	-
8	Syiah Kuala	7	-	-	-	1
9	Ulee Kareng	3	-	-	2	1
	Jumlah ***Total***	**29**	**-**	**-**	**16**	**3**

Lanjutan Tabel/*Continued Table* 6.2.1

No	Kecamatan *Subdistrict*	Sapu Ijuk /Lidi *Broom Craft*	*Pembuatan Kopiah/ Tudung Layah Skull Cap Craft*	*Tukang Jahit Bordir Embroidery*	*Sulaman Benang Emas GoldThread Embroidery*	*Tenun Ikat/ Ada Ikat Woven Fabric*
(1)	(2)	(8)	(9)	(10)	(11)	(12)
1	Meuraxa	-	10	30	-	-
2	Jaya Baru	-	5	30	-	1
3	Banda Raya	-	2	20	-	-
4	Baiturrahman	-	5	53	5	-
5	Lueng Bata	-	2	30	-	-
6	Kuta Alam	-	5	40	3	-
7	Kuta Raja	1	3	10	-	-
8	Syiah Kuala	-	-	43	1	1
9	Ulee Kareng	3	3	35	-	-
	Jumlah *Total*	**4**	**35**	**291**	**9**	**2**

Sumber/*Source*: Dinas Tenaga Kerja Kota Banda Aceh (Bidang Perindustrian)/ *Employment Service of Banda Aceh Municipality*

Tabel / *Table* 6.2.2 **Jumlah Industri Makanan dan Minuman Menurut Jenis Industri di Kota Banda Aceh, 2019**
Number of Food and Beverage Industry by Type in Banda Aceh Municipality, 2019

No	Kecamatan *Subdistrict*	Limun *Lemonade*	Sirup *Syrup*	Tebu *Cane*	Bubuk Kopi *Coffe Powder*	Tempe *Tempe*	Tahu *Tofu*
(1)	(2)	(3)	(4)	(5)	(6)	(7)	(8)
1	Meuraxa	-	-	6	2	4	4
2	Jaya Baru	-	-	3	1	1	1
3	Banda Raya	-	-	5	1	1	1
4	Baiturrahman	-	-	7	2	3	3
5	Lueng Bata	-	-	5	1	-	-
6	Kuta Alam	-	-	12	2	1	1
7	Kuta Raja	-	-	3	1	2	2
8	Syiah Kuala	-	-	-	2	2	2
9	Ulee Kareng	-	-	5	5	2	2
	Jumlah *Total*	**-**	**-**	**46**	**17**	**16**	**16**

Lanjutan Tabel/*Continued Table* 6.2.2

No	Kecamatan *Subdistrict*	Kerupuk *Crackers*	Roti/Mie *Bread/Noddle*	Minyak Goreng *Cook Oil*	Industri Makanan Lainnya *Others*
(1)	(2)	(9)	(10)	(11)	(12)
1	Meuraxa	4	5	-	60
2	Jaya Baru	6	9	-	30
3	Banda Raya	9	8	-	45
4	Baiturrahman	6	10	-	70
5	Lueng Bata	6	5	-	80
6	Kuta Alam	10	30	-	50
7	Kuta Raja	8	4	-	30
8	Syiah Kuala	3	5	-	110
9	Ulee Kareng	15	10	-	90
	Jumlah *Total*	**67**	**86**	**-**	**565**

Sumber/*Source*: Dinas Tenaga Kerja Kota Banda Aceh (Bidang Perindustrian)/ *Employment Service of Banda Aceh Municipality*

Tabel / *Table* 6.2.3 **Jumlah Industri Jasa Menurut Jenis Industri di Kota Banda Aceh, 2018**
Number of Service Industry by Type of Industry in Banda Aceh Municipality, 2018

No	Kecamatan *Subdistrict*	Reparasi Sepeda *Bicycle Repair*	Reparasi Sepeda Motor *Motorcycle Repair*	Tambal Ban *Tire Patch*	Reparasi Mobil *Car Repair*	Percetakan *Publishing*	Reparasi Alat-alat Elektronik *Electronic Repair*
(1)	(2)	(3)	(4)	(5)	(6)	(7)	(8)
1	Meuraxa	4	5	-	5	-	3
2	Jaya Baru	6	4	-	6	-	4
3	Banda Raya	8	9	-	6	-	11
4	Baiturrahman	7	11	-	9	-	8
5	Lueng Bata	14	12	-	13	-	26
6	Kuta Alam	9	11	-	12	-	8
7	Kuta Raja	4	6	-	6	-	4
8	Syiah Kuala	8	7	-	6	-	8
9	Ulee Kareng	5	4	-	4	-	8
	Jumlah *Total*	**65**	**69**	**-**	**67**	**-**	**80**

Lanjutan Tabel/*Continued Table* 6.2.3

No	Kecamatan *Subdistrict*	Tukang Las *Welder*	Tukang Mas *Goldsmith*	Tukang Gigi *Dental Worker*	Reparasi Jam *Watch Repair*	Salon/ Rias Pengantin *Bridal Make Up*	Foto Kopi *Photo Copy*
(1)	(2)	(9)	(10)	(11)	(12)	(13)	(14)
1	Meuraxa	6	5	3	2	3	17
2	Jaya Baru	6	-	1	5	3	15
3	Banda Raya	5	-	2	4	4	18
4	Baiturrahman	8	36	2	5	18	47
5	Lueng Bata	16	-	2	3	9	24
6	Kuta Alam	6	10	3	15	41	38
7	Kuta Raja	7	-	3	6	9	15
8	Syiah Kuala	16	-	-	4	5	20
9	Ulee Kareng	6	5	-	6	6	19
	Jumlah *Total*	**76**	**56**	**16**	**50**	**98**	**213**

Lanjutan Tabel/*Continued Table* 6.2.3

No	Kecamatan *Subdistrict*	Reparasi Kacamata *Glasses Repair*	Reparasi Dinamo *Dynamo Repair*	Reparasi Radiator *Radiator Repair*	Reparasi Jok Mobil *Car Seat Repair*
(1)	(2)	(15)	(16)	(17)	(18)
1	Meuraxa	2	4	3	3
2	Jaya Baru	3	6	2	2
3	Banda Raya	-	2	5	2
4	Baiturrahman	15	3	2	3
5	Lueng Bata	2	3	4	2
6	Kuta Alam	15	2	2	2
7	Kuta Raja	2	2	2	4
8	Syiah Kuala	5	3	3	2
9	Ulee Kareng	6	7	4	5
	Jumlah *Total*	**50**	**32**	**27**	**25**

Sumber/*Source*: Dinas Tenaga Kerja Kota Banda Aceh (Bidang Perindustrian)/ *Employment Service of Banda Aceh Municipality*

Tabel / *Table* 6.2.4 **Jumlah Industri Bangunan/Bahan Bangunan Menurut Jenis Industri di Kota Banda Aceh, 2019**
Number of Construction/Materials Industry by Type of Industry in Banda Aceh Municipality, 2019

No	Kecamatan *Subdistrict*	Batu Bata *Brick*	Batako *Block*	Perabot/Kusen/Mebeler *Furniture*
(1)	(2)	(3)	(4)	(5)
1	Meuraxa	2	2	10
2	Jaya Baru	-	-	3
3	Banda Raya	-	1	2
4	Baiturrahman	-	1	11
5	Lueng Bata	-	2	8
6	Kuta Alam	-	-	13
7	Kuta Raja	-	-	2
8	Syiah Kuala	-	1	23
9	Ulee Kareng	3	2	15
	Jumlah *Total*	**5**	**9**	**87**

Sumber/*Source*: Dinas Tenaga Kerja Kota Banda Aceh (Bidang Perindustrian)/ *Employment Service of Banda Aceh Municipality*

Tabel 6.2.5
Table

Perkembangan Usaha Kecil dan Menengah di Kota Banda Aceh, 2016-2019
Number of Small and Medium Entreprisesin Banda Aceh Municipality, 2016-2019

No	Sektor UKM *Small Industry Sector*	2016	2017	2018	2019
(1)	(2)	(3)	(4)	(5)	(6)
1	Industri	2 870	3 178	3 178	70
2	Perdagangan	4 817	4 817	6 507	8
3	Aneka Jasa	1 829	1 829	3 208	5
4	Pertanian	10	10	10	10
5	Perikanan	18	20	20	20
6	Peternakan	6	6	6	6
7	Transportasi	41	41	41	41
	Jumlah *Total*	**9 591**	**9 901**	**12 970**	**160**

Sumber/*Source*: Dinas Koperasi, UKM, dan Perdagangan Kota Banda Aceh/ *Cooperation, Small Industries and Trade Service of Banda Aceh Municipality*

Tabel / *Table* 6.2.6 **Indeks Kemahalan Konstruksi Kabupaten/Kota di Provinsi Aceh, 2015-2019**
Construction Material Indices by Municipality in Aceh Province, 2015-2019

Kabupaten/Kota	2015	2016	2017	2018	2019
(1)					(3)
1. Kab. Simeulue	97,66	98,24	105,87	110,93	107,67
2. Kab. Aceh Singkil	97,94	92,44	92,93	101,81	102,56
3. Kab. Aceh Selatan	90,89	93,85	96,97	96,95	95,81
4. Kab. Aceh Tenggara	90,83	95,87	97,33	96,16	97,98
5. Kab. Aceh Timur	91,37	96,00	98,98	103,00	99,16
6. Kab. Aceh Tengah	87,22	95,85	102,64	98,93	101,46
7. Kab. Aceh Barat	87,42	96,02	96,89	96,66	94,78
8. Kab. Aceh Besar	78,59	91,54	96,05	103,36	97,35
9. Kab. Pidie	86,78	91,86	94,10	102,19	97,82
10. Kab. Bireuen	89,49	99,56	100,49	103,74	102,72
11. Kab. Aceh Utara	98,72	104,28	101,12	104,23	99,11
12. Kab. Aceh Barat Daya	93,40	89,16	94,53	93,54	93,60
13. Kab. Gayo Lues	98,00	97,51	91,57	93,26	96,52
14. Kab. Aceh Tamiang	90,98	86,90	85,03	94,95	94,94
15. Kab. Nagan Raya	100,30	95,24	96,79	94,30	91,76
16. Kab. Aceh Jaya	89,47	90,50	95,88	100,64	97,81
17. Kab. Bener Meriah	97,17	94,60	99,16	98,79	97,12
18. Kab. Pidie Jaya	82,87	87,69	87,63	100,47	92,81
19. Kota Banda Aceh	***94,97***	***94,57***	***95,52***	***102,26***	***103,99***
20. Kota Sabang	96,80	96,14	103,76	115,25	113,55
21. Kota Langsa	93,65	96,25	94,97	97,51	98,72
22. Kota Lhokseumawe	102,32	101,12	97,44	100,78	101,88
23. Kota Subulussalam	88,11	92,79	94,31	99,11	93,31

Sumber/*Source*: Badan Pusat Statistik Provinsi Aceh/ *BPS-Statistics of Aceh Province*

Tabel / *Table* 6.2.7 **Realisasi Pemberian Izin Mendirikan Bangunan (IMB) per Fungsi Bangunan di Kota Banda Aceh, 2019**
Number of Building Permit Issued by Building Function in Banda Aceh Municipality, 2019

Bulan *Month*	*Fungsi Bangunan Function*					Jumlah *Total*
	Hunian *Settlement*	Usaha *Business*	Sosial dan Budaya *Social and Culture*	Keagamaan *Religious*	Khusus *Special*	
(1)	(2)	(3)	(4)	(5)	(6)	(7)
Januari/*January*	146	39	4	0	0	189
Februari/*February*	44	8	0	0	0	52
Maret/*March*	83	20	0	0	1	104
April/*April*	114	16	1	0	0	131
Mei/*May*	39	8	0	0	0	47
Juni/*June*	21	4	1	0	0	26
Juli/*July*	128	17	0	0	0	145
Agustus/*August*	58	22	1	0	0	81
September/*September*	66	17	0	0	1	84
Oktober/*October*	60	21	1	0	0	82
November/*November*	107	20	0	0	0	127
Desember/*December*	46	26	6	0	1	79
Jumlah *Total*	**912**	**218**	**14**	**0**	**3**	**1147**

Sumber/*Source*: Dinas Penanaman Modal dan Pelayanan Terpadu Satu Pintu Kota Banda Aceh/*Capital Formation and One Stop Integrated Licensing Services of Banda Aceh Municipality*

BAB VII

PARIWISATA

TOURISM

SITUS CAGAR BUDAYA

17 Objek Wisata/ Sejarah

7 Tugu/ Monumen

3 Taman

7 Objek Wisata Tsunami

2 Sungai

4 Objek Wisata Pantai

5 Mesjid Bersejarah

38 Makam/ Komplek Makam

WISATAWAN NUSANTARA



482.322 orang

WISATAWAN MANCANEGARA



21.670 orang

HOTEL/PENGINAPAN



82 Unit

RUMAH MAKAN/ RESTAURAN



273 Unit

PENJELASAN TEKNIS

1. **Wisatawan mancanegara** (wisman) ialah setiap pengunjung yang mengunjungi suatu negara di luar tempat tinggalnya, didorong oleh satu atau beberapa keperluan tanpa bermaksud memperoleh penghasilan di tempat yang dikunjungi dan lamanya kunjungan tersebut tidak lebih dari satu tahun (12 bulan). Definisi ini mencakup 2 (dua) kategori wisatawan mancanegara, yaitu :

   a. Wisatawan (turis) ialah setiap pengunjung seperti definisi di atas yang tinggal paling sedikit 24 jam, akan tetapi tidak lebih dari 1 (satu) tahun di tempat yang dikunjungi, dengan maksud antara lain: berlibur, rekreasi, olah raga, bisnis, menghadiri pertemuan,studi, dan kunjungan dengan alasan kesehatan.

   b. Excursionist ialah setiap pengunjung seperti definisi di atas yang tinggal kurang dari 24 jam di tempat yang dikunjungi (termasuk "Cruise Passengers"). Cruise Passengersialah setiap pengunjung yang tiba di suatu negara di mana mereka tidak menginap di akomodasi yang tersedia di negara tersebut, misalnya dengan kapal laut.

TECHNICAL NOTES

1. ***An International Visitor*** *is any person visiting a country other than his usual place of residence for any reason other than for earning income in the country visited, and the length of stay is no more than one year (12 months).This definition covers two categories of foreign visitors, namely :*

   a. "Tourist" is any visitor staying for at least 24 hours, but no more than one year, in the country visited, with the intention of visiting, and for any of these purposes: Pleasure, recreation and sports, Business, visiting friends and relatives, missions, attending meetings, conferences, visit for health reasons and study.

   b. "Excursionist" is any visitor staying less than 24 hours in the country visited including, "Cruise Passengers", i.e. visitors arriving in a country without staying inany accommodation available in the visited country.

2. **Rata-rata lama tinggal** adalah rata-rata waktu tinggal wisatawan mancanegara di Indonesia untuk satu kali kunjungan.

2. ***Average length of stay*** *is the average stay duration of foreign visitor in Indonesia for one trip*

3. **Usaha penyediaan akomodasi** adalah usaha yang menyediakan pelayanan penginapan yang dapat dilengkapi dengan pelayanan pariwisata lainnya. Usaha penyediaan akomodasi dapat berupa hotel, vila, pondok wisata, bumi perkemahan, persinggahan karavan, dan akomodasi lainnya yang digunakan untuk tujuan pariwisata

3. ***The business of providing accommodation*** *is a business that provides specialty services that can beequipped with other tourism services. It includes hotel, villa, cottage, camping, caravan stop, and other accommodation that are used for tourism purposes.*

4. **Hotel** adalah penyediaan akomodasi secara harian berupa kamar-kamar di dalam satu bangunan yang dapat dilengkapi dengan jasa pelayanan makan dan minum, kegiatan hiburan dan atau fasilitas lainnya. Hotel terdiri dari hotel berbintang dan hotel non-bintang.

4. ***Hotel*** *is a daily supply of accommodation rooms within a building which can be equipped with eating and drinking services, entertainment activities and/or other facilities. Hotel consists of a classified hotel and a non-classified hotel.*

5. **Hotel bintang** adalah usaha penyediaan jasa pelayanan penginapan, makan minum serta jasa lainnya bagi umum dengan menggunakan sebagian atau seluruh bangunan. Usaha ini dikelola secara komersial serta memenuhi ketentuan persyaratan sebagai hotel bintang (termasuk berlian) yang ditetapkan dalam surat keputusan instansi yang membinanya.

5. ***A star hotel*** *is the business of providing an accommodation, eating and drinking as well as other services for the public by using a building or a part of a building. It is managed commercially and meets specified requirements as a star hotel (including diamonds) set forth in the decree of fostering agency.*

6. **Tingkat penghunian kamar hotel** adalah persentase banyaknya malam kamar yang dihuni terhadap banyaknya malam kamar yang tersedia.

7. **Rata-rata lama menginap tamu** adalah banyaknya malam tempat tidur yang terpakai (malam tamu) dengan banyaknya tamu yang menginap di hotel atau akomodasi lainnya.

6. ***Room occupancy rate*** *is the number of room-nights occupied divided by the number of room-nights available, multiplied by 100 percent.*

7. ***Average length of stay*** *is the number of bed-nights used (guest night) divided by the number of guests coming to spend the night at the accommodation*

ULASAN

Pada tahun 2019, jumlah restoran/ rumah makan di Banda Aceh sebanyak 273. Restoran/rumah makan terbanyak dengan total 74 berada di Kecamatan Kuta Alam.

Jumlah wisatawan yang melakukan kunjungan ke Kota Banda Aceh terbanyak pada bulan Desembe sejumlah 68.068 orang (terdiri dari 65.017 orang wisatawan nusantara dan 3.069 orang wisatawan mancanegara).

Situs Museum Tsunami Aceh menjadi objek wisata favorit baik wisatawan nusantara sebanyak 500.348 orang maupun wisatawan mancanegara sebanyak 31.670 orang.

Jumlah pengunjung museum tsunami untuk wisatawan asing dan wisatawan domestik terbanyak pada bulan Desember sejumlah 3.849 orang dan 59.172 orang. Sedangkan jumlah pengunjung museum Aceh pada tahun 2019 sejumlah 53.762 orang.

DESCRIPTION

In 2019, the number of restaurants in Banda Aceh Municipality was 273 restaurants. The most restaurant was in Kuta Alam with a total of 74 restaurant.

The highest number of tourists visiting Banda Aceh in December was 66.068 people (consisting of 65.017 domestic tourists and 3.069 foreign tourists).

The Aceh Tsunami Museum site was favorite tourist attraction of 500.348 domestic tourists and 31.670 foreign tourists.

The highest number of visitors to the tsunami museum for foreign tourists and domestic tourists in December was 3.849 people and 59.172 people. While in 2019, number of visitors to the Aceh museum was 53.762 people.

Gambar / ***Figures*** **7.1** **Banyaknya Wisatawan Nusantara dan Mancanegara di Kota Banda Aceh, 2019**
Number of Domestic and Foreign Tourists by Months in Banda Aceh Municipality, 2019



Sumber/*Source* : Dinas Pariwisata Kota Banda Aceh/ *Tourism Service of Banda Aceh Municipality*

Gambar 7.2 **Jumlah Pengunjung Museum Tsunami, 2019**
Figures ***Number of Tsunami Museum Visitor, 2019***

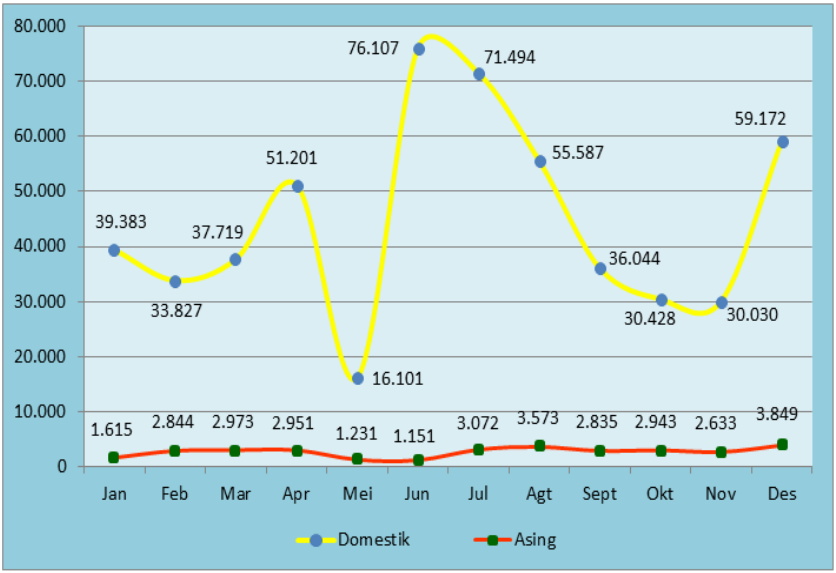

Sumber/*Source* : UPTD Museum Tsunami/*UPTD Museum of Tsunami*

Tabel / *Table* 7.1 **Jumlah Rumah Makan/Restoran Menurut Kecamatan di Kota Banda Aceh, 2016–2019**
Number of Restaurants by Subdistrict in Banda Aceh Municipality, 2016–2019

Kecamatan *Subdistrict*	2016	2017	2018	2019
(1)	(2)	(3)	(4)	(5)
Meuraxa	20	21	26	26
Jaya Baru	21	21	22	22
Banda Raya	8	8	11	11
Baiturrahman	50	52	61	61
Lueng Bata	4	4	7	8
Kuta Alam	65	68	74	74
Kuta Raja	3	3	5	5
Syiah Kuala	25	26	37	37
Ulee Kareng	25	25	29	29
Kota Banda Aceh	**221**	**228**	**272**	**273**

Sumber/*Source*: Dinas Pariwisata Kota Banda Aceh/*Tourism Service of Banda Aceh Municipality*

Tabel / *Table* 7.2 **Banyaknya Wisatawan Mancanegara Menurut Negara Asal Utama di Kota Banda Aceh, 2018**
Number of Foreign Tourists by Major Country in Banda Aceh Municipality, 2018

No	Negara Asal *Major Country*	Jumlah Wisman *Number of Foreign Tourists*	%
(1)	(2)	(3)	(4)
1	Malaysia	24 210	82,87
2	Republik Rakyat Cina	858	2,94
3	Jerman	282	0,97
4	Australia	275	0,94
5	Perancis	392	1,34
6	Inggris	269	0,92
7	Singapura	229	0,78
8	Amerika Serikat	274	0,94
9	Thailand	268	0,92
10	Filipina	39	0,13
11	Lainnya	2 117	7,25

Sumber/*Source*: Kantor Imigrasi Kelas I Kota Banda Aceh/ *Imigration Office Class I of Banda Aceh Municipality*

Tabel 7.3 / ***Table***

Banyaknya Wisatawan Mancanegara Menurut Visa Digunakan di Kota Banda Aceh, 2018
Number of Foreign Tourists by Type of Visa in Banda Aceh Municipality, 2018

No	Negara Asal *Major Country*	Jumlah Wisman *Number of Foreign Tourists*
(1)	(2)	(3)
I	**Visa**	
	Visa Singgah	5
	Visa Kunjungan	18
	Visa Tinggal Terbatas	67
	VKBP	37
II	**Tanpa Visa**	
	Diplomatik	1
	Dinas	7
	BVKS	24 998
	VOA/VKSK	338
	VSSK	0
	Smart Card/Saphire	0
	ABTC/APEC	0
	Crew	0

Sumber/*Source*: Kantor Imigrasi Kelas I Kota Banda Aceh/ *Imigration Office Class I of Banda Aceh Municipality*

Tabel 7.4 / ***Table***

Banyaknya Paspor RI yang dikeluarkan oleh Kantor Imigasi Kelas I Banda Aceh, 2018
Number of Domestic and Foreign Tourists by Months in Banda Aceh Municipality, 2018

Bulan *Month*	Jenis Kelamin *Sex*		Jumlah *Total*
	Laki-Laki *Male*	Perempaun *Female*	
(1)	(2)	(3)	(4)
Januari/*January*	1 894	1 964	3 858
Februari/*February*	1 503	1 713	3 216
Maret/*March*	1 336	1 303	2 639
April/*April*	891	831	1 722
Mei/*May*	899	837	1 736
Juni/*June*	881	658	1 539
Juli/*July*	1 584	1 322	2 906
Agustus/*August*	902	778	1 680
September/*September*	1 566	1 274	2 840
Oktober/*October*	1 653	1 518	3 171
November/*November*	1 565	1 450	3 015
Desember/*December*	2 872	2 847	5 719
Jumlah *Total*	**17 546**	**16 495**	**34 041**

Sumber/*Source*: Kantor Imigrasi Kelas I Kota Banda Aceh/ *Imigration Office Class I of Banda Aceh Municipality*

Tabel 7.5 / ***Table***

Banyaknya Wisatawan Nusantara dan Mancanegara di Kota Banda Aceh, 2019

Number of Domestic and Foreign Tourists by Months in Banda Aceh Municipality, 2019

Bulan *Month*	Wisatawan Nusantara *Domestic Tourists*	Wisatawan Mancanegara *Foreign Tourists*	Jumlah *Total*
(1)	(2)	(3)	(4)
Januari/*January*	26 505	1 236	27 741
Februari/*February*	26 386	1 547	27 933
Maret/*March*	29 896	1 508	31 404
April/*April*	31 119	1 490	32 609
Mei/*May*	24 670	780	25 450
Juni/*June*	34 551	896	35 447
Juli/*July*	37 823	1 557	39 380
Agustus/*August*	38 039	2 333	40 372
September/*September*	40 699	1 182	41 881
Oktober/*October*	60 232	2 970	63 202
November/*November*	67 385	3 102	70 487
Desember/*December*	65 017	3 069	68 086
Jumlah *Total* **2019**	**482 322**	**21 670**	**503 992**
2018	372 503	20 897	393 400
2017	272 079	16 274	288 353

Sumber/*Source*: Dinas Pariwisata Kota Banda Aceh/ *Tourism Service of Banda Aceh Municipality*

Tabel 7.6 **Banyaknya Kunjungan Wisatawan Domestik dan Mancanegara di Situs Pariwisata Tertentu Kota Banda Aceh, 2019**
Table ***Number of Domestic and International Tourist in Spesific Tourism Site of Banda Aceh Municipality, 2019***

No.	Lokasi Wisata *Tourism Location*	Wisatawan Nusantara *Domestic Tourists*	Wisatawan Mancanegara *Foreign Tourists*	Jumlah *Total*
(1)	(2)	(3)	(4)	(5)
1	Kapal di atas Rumah Lampulo, Kuta Alam	67 329	29 227	96 556
2	Kapal PLTD Apung Punge Blang Cut, Jaya Baru	354 977	13 854	368 831
3	Makam Tgk. Syiah Kuala	47 249	5 481	52 730
4	Konter Jubah Mesjid Raya Baiturrahman	15 929	18 078	34 007
5	Pusat Informasi Ulee Lheue	52	113	165
6	Museum Tsunami Aceh	500 348	31 670	532 018
	Jumlah *Total*	**985 884**	**98 423**	**1 084 307**

Sumber/*Source*: Dinas Pariwisata Kota Banda Aceh/ *Tourism Service of Banda Aceh Municipality*

Tabel / *Table* 7.7 **Banyaknya Objek Pariwisata dan Situs Cagar Budaya di Kota Banda Aceh, 2018-2019**
Number of tourism objects and cultural heritage sites of Banda Aceh Municipality, 2018-2019

No.	Situs Cagar Budaya *Cultural Heritage Sites*	2018	2019
(1)	(2)	(3)	(4)
1	Objek Wisata/Sejarah	17	17
2	Tugu/Monumen	6	7
3	Taman-Taman	3	3
4	Objek Wisata Tsunami	7	7
5	Sungai	2	2
6	Objek Wisata Pantai	4	4
7	Mesjid Bersejarah	5	5
8	Makam/Komplek Makam	38	38
	Jumlah *Total*	**82**	**83**

Sumber/*Source*: Dinas Pariwisata Kota Banda Aceh/ *Tourism Service of Banda Aceh Municipality*

Tabel / *Table* 7.8 ***Fasilitas Kepariwisataan di Kota Banda Aceh, 2015-2019***
Tourism Facilities in Banda Aceh Municipality, 2015-2019

No.	Fasilitas *Facilities*	2015	2016	2017	2018	2019
(1)	(2)	(3)	(4)	(5)	(6)	(7)
1	Agen Perjalanan dan Pariwisata	113	126	147	158	172
	Tour and Travel Agents					
2	Pemandu Wisata	20	20	91	42	41
	Tour Guide					
3	Toko Souvenier	30	30	30	35	74
	Souvenier Shop					
4	Sanggar Kesenian	51	56	56	87	87
	Dance Workshop					
5	Restoran, Rumah Makan, Cafe, Warung dan Warung Kopi	578	451	451	567	568
	Restaurant, Cafee, Coffe Shop					

Sumber/*Source*: Dinas Pariwisata Kota Banda Aceh/ *Tourism Service of Banda Aceh Municipality*

Tabel 7.9 **Banyaknya Hotel dan Penginapan di Kota Banda Aceh, 2019**
Table ***Number of Hotels and Hostels in Banda Aceh Municipality, 2019***

No.	Jenis Hotel/Penginapan *Hotels/Hostels Type*	2019
(1)	(2)	(3)
1	Bintang Lima	1
2	Bintang Empat	1
3	Bintang Tiga	7
4	Bintang Dua	9
5	Bintang Satu	15
6	Melati	49
	Jumlah *Total*	**82**

Sumber/*Source*: Dinas Pariwisata Kota Banda Aceh/ *Tourism Service of Banda Aceh Municipality*

Tabel 7.10 **Banyaknya Koleksi Museum Aceh, 2015-2019**
Table ***Number of Collection of Aceh Museum, 2015-2019***

No.	Fasilitas *Facilities*	2015	2016	2017	2018	2019
(1)	(2)	(3)	(4)	(5)	(6)	(7)
1	Geologika	48	48	48	48	48
	Geology					
2	Biologika	217	218	218	218	218
	Biology					
3	Etnografika	1 874	1 943	1 952	1 952	1 952
	Etnographic					
4	Arkeologika	366	366	366	366	366
	Arceology					
5	Historika	380	380	380	380	383
	Historic					
6	Numismatika	1 108	1 108	1 108	1 108	1 108
	Numismatic					
7	Filologika	1 704	1 704	1 704	1 704	1 704
	Filologic					
8	Keramologika	454	454	454	454	454
	Ceramologic					
9	Seni Rupa	404	404	404	404	404
	Art					
10	Teknologika	3	3	3	3	3
	Technology					
	Jumlah ***Total***	**6 558**	**6 628**	**6 637**	**6 637**	**6 640**

Sumber/*Source*: UPTD Museum Provinsi Aceh/*UPTD Museum of Aceh Province*

Tabel 7.11 **Jumlah Pengunjung Museum Aceh, 2019**
Table ***Number of Aceh Museum Visitor, 2019***

Bulan *Month*		Pelajar *Student*	Mahasiswa *Colleges*	Umum *General*
(1)		(2)	(3)	(4)
Januari/*January*		581	60	1 354
Februari/*February*		1 809	-	1 573
Maret/*March*		3 497	77	1 892
April/*April*		5 152	-	2 050
Mei/*May*		278	-	588
Juni/*June*		236	44	2 657
Juli/*July*		219	-	3 315
Agustus/*August*		691	61	2 334
September/*September*		1 380	80	1 690
Oktober/*October*		2 630	807	1 324
November/*November*		1 697	395	1 816
Desember/*December*		788	1 089	2 076
Jumlah ***Total***	**2019**	**18 958**	**2 613**	**22 669**
	2018	14 970	932	19 379
	2017	11 676	49	21 251

Lanjutan Tabel/*Continued Table* 7.11

Bulan *Month*		Peneliti *Scientist*	Asing *Foreigners*	Jumlah *Total*
(1)		(5)	(6)	(7)
Januari/*January*		2	430	2 427
Februari/*February*		7	806	4 195
Maret/*March*		8	1 101	6 575
April/*April*		8	662	7 872
Mei/*May*		4	244	1 114
Juni/*June*		-	288	3 225
Juli/*July*		4	820	4 358
Agustus/*August*		6	945	4 037
September/*September*		3	896	4 049
Oktober/*October*		4	867	5 632
November/*November*		1	837	4 746
Desember/*December*		2	1 577	5 532
Jumlah ***Total***	**2019**	**49**	**9 473**	**53 762**
	2018	98	7 209	42 588
	2017	260	5 925	39 161

Sumber/*Source*: UPTD Museum Provinsi Aceh/*UPTD Museum of Aceh Province*

Tabel 7.12 **Jumlah Peneliti Museum Tsunami, 2019**
Table ***Number of Scientist at Museum Tsunami, 2019***

Bulan *Month*		Domestik *Domestics*	Asing *Foreigners*	Jumlah *Total*
(1)		(2)	(3)	(4)
Januari/*January*		-	-	-
Februari/*February*		-	-	-
Maret/*March*		-	-	-
April/*April*		-	-	-
Mei/*May*		-	-	-
Juni/*June*		29	-	29
Juli/*July*		358	-	358
Agustus/*August*		42	-	42
September/*September*		30	-	30
Oktober/*October*		-	-	-
November/*November*		-	-	-
Desember/*December*		-	-	-
Jumlah ***Total***	**2019**	**459**	**-**	**459**
	2018	5 026	0	5 026
	2017	63	0	63

Sumber/*Source*: UPTD Museum Tsunami/*UPTD Museum of Tsunami*

Tabel 7.13 **Jumlah Pengunjung Museum Tsunami, 2019**
Table ***Number of Tsunami Museum Visitor, 2019***

Bulan *Month*		Domestik *Domestics*	Asing *Foreigners*	Jumlah *Total*
(1)		(2)	(3)	(4)
Januari/*January*		39 383	1 615	40 998
Februari/*February*		33 827	2 844	36 671
Maret/*March*		37 719	2 973	40 692
April/*April*		51 201	2 951	54 152
Mei/*May*		16 101	1 231	17 332
Juni/*June*		76 107	1 151	77 258
Juli/*July*		71 494	3 072	74 566
Agustus/*August*		55 587	3 573	59 160
September/*September*		36 044	2 835	38 879
Oktober/*October*		30 428	2 943	33 371
November/*November*		30 030	2 633	32 663
Desember/*December*		59 172	3 849	63 021
Jumlah *Total*	**2019**	**537 093**	**31 670**	**568 763**
	2018	710 951	33 254	744 205
	2017	677 932	28 714	706 646

Sumber/*Source*: UPTD Museum Tsunami/*UPTD Museum of Tsunami*

BAB VIII

TRANSPORTASI KOMUNIKASI

TRANSPORTATION & COMMUNICATION

SEDAN & JEEEP :

11.225 UNIT

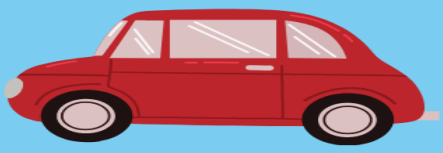



BUS, PICK UP & TRUK :

14.613 UNIT

ALAT BERAT & RANSUS :

1.217 UNIT





SEPEDA MOTOR :

212.381 UNIT

KANTOR POS PEMBANTU :

6 UNIT



PENJELASAN TEKNIS

1. **Kendaraan bermotor** adalah setiap kendaraan yang digerakkan oleh peralatan teknik yang ada pada kendaraan tersebut, biasanya digunakan untuk angkutan orang atau barang di atas jalan raya selain kendaraan yang berjalan di atas rel. Kendaraan bermotor yang dicatat adalah semua jenis kendaraan kecuali kendaraan bermotor TNI/Polri dan Korps Diplomatik.

2. **Mobil penumpang** adalah setiap kendaraan bermotor yang dilengkapi dengan tempat duduk untuk sebanyak-banyaknya delapan orang, tidak termasuk tempat duduk untuk pengemudi, baik dilengkapi atau tidak dilengkapi bagasi.

3. **Mobil bis** adalah setiap kendaraan bermotor yang dilengkapi dengan tempat duduk untuk lebih dari delapan orang, tidak termasuk tempat duduk untuk pengemudi, baik dilengkapi atau tidak dilengkapi bagasi.

4. **Mobil truk** adalah setiap kendaraan bermotor yang digunakan untuk angkutan barang, selain mobil penumpang, mobil bis, dan kendaraan bermotor roda dua.

TECHNICAL NOTES

1. **Motor vehicle** *is any kind of vehicle motorized by machine set up in those vehicle, they are usually used for transporting peoples or goods on roads except vehicles moving along a raiway lines. The data cover all kinds of motor vehicles except those belong to Indonesia Army Force, Indonesian State Police, and Diplomatic Corp*

2. **Passenger cars** *are any motor vehicles wiht no more than eight seats, excluding seat for driver, it can be wiht or without hoot.*

3. **Buses** *are large passenger cars having seats for more than eight passengers, excluding seat for driver, it can be with or without hoot.*

4. **Trucks** *are any motor vehicles used to transport goods excluding passenger cars, buses, and motorcycles.*

5. **Data panjang jalan** bersumber dari Dinas Pekerjaan Umum dan Penataan Ruang Kota Banda Aceh.

6. **Kunjungan kapal** adalah yang datang di pelabuhan baik untuk berlabuh di perairan maupun bersandar di dermaga.

7. **Gross Ton (GT)** adalah volume ruangan kapal dalam m3, kecuali terowongan, lubang poros baling-baling, tempat jangkar, dan alas ganda.

8. **Kantor pos** adalah tempat pemberi pelayanan komunikasi tertulis dan atau surat elektronik, layanan paket, layanan logistik, layanan transaksi keuangan, dan layanan keagenan pos untuk kepentingan umum. Rumah pos berfungsi sama seperti kantor pos dan kantor pos pembantu, bedanya rumah pos biasanya terletak di daerah terpencil.

5. ***Data on the length of roads*** *taken from Public Works Service of Banda Aceh Municipality.*

6. ***Ship call*** *is a ship arriving at a port either for mooring or berthing.*

7. ***Gross Ton (GT)*** *is total volume of all room in a ship (m3), excluding the volume of tunner, the axle of propellers, the anchor, and the chain locker*

8. ***Post Office*** *is a service provider facility of communication and or electronic mail, parcel service, logistics services, and postal services to the public. Postal house has the same function a the post offiice and subsidiary of post offiice, the difference is that postal house is usually located in remote areas*

ULASAN

Total panjang jalan di Kota Banda Aceh mencapai 707,34 km yang terdiri dari jalan kota dan desa. Berdasarkan jenis permukaannya yaitu baik 580,46 km, sedang 91,43 km, rusak 30,47 km, dan rusak berat 4,98 km.

Kota Banda Aceh memiliki dua terminal angkutan antar kota dan provinsi, tepatnya di Kecamatan Lueng Bata dan satu terminal angkutan dalam kota di Kecamatan Kuta Raja.

Pelabuhan penyeberangan yang terdapat di gampong Ulee Lheue melayani trayek Ulee Lheue – Balohan (Sabang). Jumlah penumpang pada tahun 2019 tercatat sebanyak 420.507 turun (debarkasi) dan 430.529 naik (embarkasi). Puncak terjadi pada bulan Desember yaitu sebanyak 50.638 penumpang turun dan dan bulan Juni 57.044 penumpang naik.

Banyaknya kantor pos di Kota Banda Aceh sejumlah 1 kantor pos besar dan 6 kantor pos pembantu. Banyaknya paket pos yang dikirimkan ke dalam negeri sejumlah 7.198 paket dan paket pos yang dikirimkan ke luar negeri sejumlah 199 paket. Sedangkan banyaknya surat yang dikirim oleh kantor pos sejumlah 62.437 surat.

DESCRIPTION

The total length of roads in Banda Aceh municipality reaches 707,34 km consisting of city and village roads. Based on the type of surface, good 580,46 km, medium 91,43 km, damaged 30,47 km, and heavily damaged 4,98 km.

Banda Aceh Municipality has two transport terminal between cities and provinces, precisely in Lueng Bata subdistrict and one urban transport terminal in Kuta Raja subdistrict.

The ferry port located in the Ulee Lheue village serves Ulee Lheue - Balohan (Sabang) route. The number of passengers in 2019 was 420.507 down (debarkation) and 430.529 up (embarkation). The peak occurred in December as many as 50.638 passengers dropped and in Juny as may as 57.044 passengers boarded.

The number of post office in Banda Aceh Municipality was 1 main office and 6 branch offices. The number of sent package to domestic was 7.198 packages and sent package to abroad was 199 packages. While the number of sent mail by post office was 62.437 mails.

Gambar / *Figures* 8.1 **Jumlah Penumpang Kapal Penyeberangan pada Pelabuhan Penyeberangan Ulee Lheue di Kota Banda Aceh, 2019**
Number of Ferry Passanger at Ulee Lheue Harbor in Banda Aceh Municipality, 2019

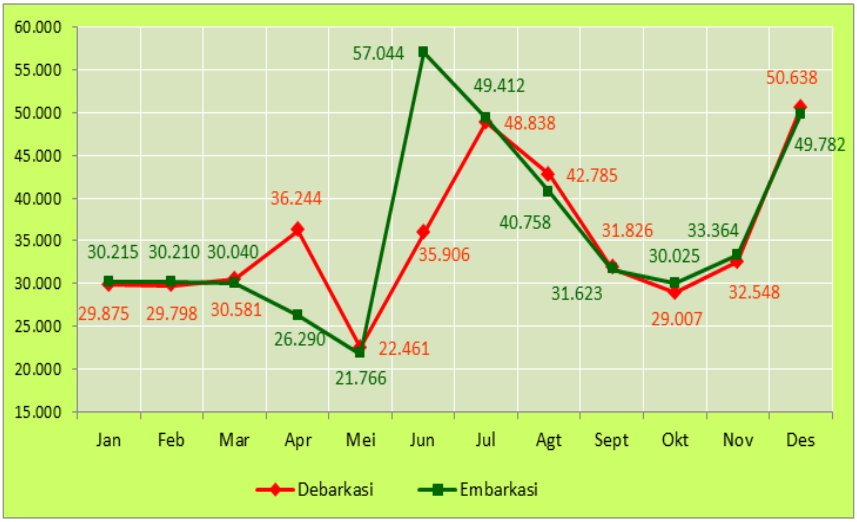

Sumber/*Source* : Kantor Administrasi Pelabuhan Malahayati, Ulee Lheue, dan Lhoknga/*Administration Service of Malahayati, Ulee Lheue, and Lhoknga Port*

Gambar / ***Figures*** **8.2** **Banyaknya Paket Pos yang Dikirim Kantor Pos Kota Banda Aceh, 2019**
Number of Sent Package by Post Office of Banda Aceh Municipality, 2019

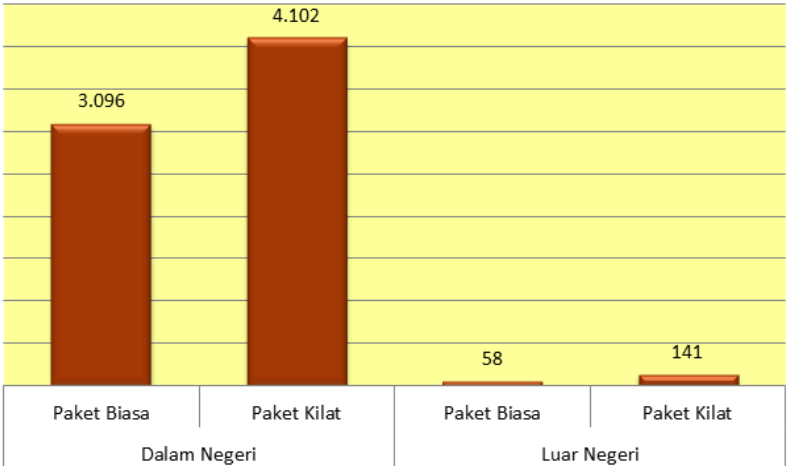

Sumber/*Source* : PT. Pos Kota Banda Aceh/*Post Ltd,Co. of Banda Aceh Municipality*

8.1 TRANSPORTASI
TRANSPORTATION

Tabel / *Table* 8.1.1 **Panjang Jalan Menurut Tingkat Kewenangan Pemerintahan di Kota Banda Aceh (km), 2017–2019**
Length of Roads by Level of Government Authority in Banda Aceh Municipality (km), 2017–2019

Tingkat Kewenangan Pemerintahan *Level of Government Authority*	2017	2018	2019
(1)	(2)	(3)	(4)
Negara/*State*	...	...	...
Provinsi/*Province*	...	...	...
Kabupaten/Kota *Regency/Municipality*	707,34	707,34	707,34
Jumlah/*Total*	**707,34**	**707, 34**	**707,34**

Sumber/*Source*: Dinas Pekerjaan Umum dan Penataan Ruang Kota Banda Aceh/*Public Works Service of Banda Aceh Municipality*

Tabel / *Table* 8.1.2 **Panjang Jalan Menurut Jenis Permukaan Jalan di Kota Banda Aceh (km), 2017–2019**
Length of Roads by Type of Road Surface in Banda Aceh Municipality (km), 2017–2019

Jenis Permukaan Jalan *Type of Road Surface*	2017	2018	2019
(1)	(2)	(3)	(4)
Aspal/*Paved*	707,43	707,43	707,43
Kerikil/*Gravel*	-	-	-
Tanah/Soil	-	-	-
Lainnya/Others	-	-	-
Jumlah/*Total*	**707,43**	**707,43**	**707,43**

Sumber/*Source*: Dinas Pekerjaan Umum dan Penataan Ruang Kota Banda Aceh/*Public Works Service of Banda Aceh Municipality*

Tabel 8.1.3 **Panjang Jalan Menurut Kondisi Jalan di Kota Banda Aceh (km), 2017–2019**
Table ***Length of Roads by Condition of Roads in Banda Aceh Municipality (km), 2017–2019***

Kondisi Jalan *Condition of Roads*	2017	2018	2019
(1)	(2)	(3)	(4)
Baik/*Good*	569,78	569,78	580,46
Sedang/*Moderate*	92,11	92,11	91,43
Rusak/*Damage*	31,47	31,47	30,47
Rusak Berat/*Severely Damage*	13,98	13,98	4,98
Jumlah/*Total*	**707,34**	**707,34**	**707,34**

Sumber/*Source*: Dinas Pekerjaan Umum dan Penataan Ruang Kota Banda Aceh/*Public Works Service of Banda Aceh Municipality*

Tabel / *Table* 8.1.4 **Panjang Jalan Menurut Status dan Kelas Jalan di Kota Banda Aceh (km), 2019**
Road Length by Status and Classfication in Banda Aceh Municipality (km), 2019

No	Kelas Jalan *Classification*	Jalan Nasional *Nasional Road*	Jalan Provinsi *Province Road*	Jalan Kota dan Desa *Village and City Road*
(1)	(2)	(3)	(4)	(5)
1	Kelas I	-	-	-
2	Kelas II	-	-	-
3	Kelas III	-	-	-
4	Kelas III A	-	-	166,87
4	Kelas III B	-	-	154,41
6	Kelas III C	-	-	279,68
7	Tidak Dirinci	-	-	106,38
	Jumlah *Total*	-	-	**707,34**

Sumber/*Source*: Dinas Pekerjaan Umum dan Penataan Ruang Kota Banda Aceh/*Public Works Service of Banda Aceh Municipality*

Tabel 8.1.5 / ***Table***

Panjang Jalan Menurut Status dan Kecamatan di Kota Banda Aceh (km), 2019
Road Length by Status and District in Banda Aceh Municipality (km), 2019

No	Kecamatan *District*	Jalan Nasional *Nasional Road*	Jalan Provinsi *Province Road*	Jalan Kota *City Road*	Jalan Desa *Village Road*	Jumlah *Total*
(1)	(2)	(3)	(4)	(5)	(6)	(7)
1	Meuraxa	-	-	77,84	2,67	80,51
2	Jaya Baru	-	-	84,70	1,19	85,90
3	Banda Raya	-	-	72,35	4,14	76,50
4	Baiturrahman	-	-	69,15	2,71	71,67
5	Lueng Bata	-	-	53,58	3,67	57,30
6	Kuta Alam	-	-	68,56	3,95	72,51
7	Kuta raja	-	-	49,60	1,13	50,78
8	Syiah Kuala	-	-	107,85	1,61	110,49
9	Ulee Kareng	-	-	99,83	1,80	101,70
Kota Banda Aceh		**-**	**-**	**683,47**	**23,88**	**707,34**

Sumber/*Source*: Dinas Pekerjaan Umum dan Penataan Ruang Kota Banda Aceh/*Public Works Service of Banda Aceh Municipality*

Tabel / *Table* 8.1.6 **Banyaknya Sarana Lalu Lintas Jalan di Kota Banda Aceh, 2017-2019**
Number of Road Traffic Facilities in Banda Aceh Municipality, 2017-2019

No	Sarana Lalu Lintas Jalan *Road Traffic Facility*	Satuan *Unit*	2017	2018	2019
(1)	(2)	(3)	(4)	(5)	(6)
1	Rambu Jalan	unit	2 104	2 237	2 305
2	Marka Jalan	M	85 085	74 108	93 595
3	RPPJ	unit	36	30	96
4	Traffic Light	titik	22	22	23
5	Warning Light	titik	21	22	21
6	Halte	unit	89	89	151
7	Papan Nama Jalan	unit	1 090	1 210	1 210

Sumber/*Source*: Dinas Perhubungan Kota Banda Aceh/*Transportation Service of Banda Aceh Municipality*

Tabel 8.1.7
Table

Jumlah Perkara Pelanggaran Lalu Lintas di Kota Banda Aceh, 2019
Number of Traffic Obedience Case in Banda Aceh Municipality, 2019

No	Kecamatan *District*	Hasil Dakgar	Kirim ke PN	Belum Dikirim	Vonis Hakim	Belum Vonis	Vonis Denda (Rp)
(1)	(2)	(3)	(4)	(5)	(6)	(7)	(8)
1	Januari/*January*	242	242	-	242	-	12 100 000
2	Februari/*February*	241	241	-	241	-	12 050 000
3	Maret/*March*	298	298	-	298	-	14 900 000
4	April/*April*	135	135	-	135	-	8 100 000
5	Mei/*May*	163	163	-	163	-	8 150 000
6	Juni/*June*	250	250	-	250	-	12 500 000
7	Juli/*July*	302	302	-	302	-	15 100 000
8	Agustus/*August*	288	288	-	288	-	14 400 000
9	September/*September*	604	604	-	604	-	30 200 000
10	Oktober/*October*	774	774	-	774	-	37 200 000
11	November/*November*	1149	1149	-	1149	-	57 450 000
12	Desember/*December*	77	77	-	77	-	3 850 000
	Jumlah ***Total***	**4 523**	**4 523**	**-**	**4 523**	**-**	**226 000 000**

Sumber/*Source*: Kepolisian Resor Kota Banda Aceh/ *Police Office Station of Banda Aceh Municipality*

Tabel / *Table* 8.1.8 **Jumlah Kecelakaan Lalu Lintas Serta Kerugiannya di Kota Banda Aceh, 2019**
Number of Traffic Crash Case and Losses in Banda Aceh Municipality, 2019

No	Bulan *Months*	Jumlah Kecelakaan *Number of Crash*	Jumlah Korban *Number of Victims*		Jumlah Kerugian Material (Rp) *Material Losses*
			Luka-luka *Injured*	Meninggal *Died*	
(1)	(2)	(3)	(4)	(5)	(6)
1	Januari/*January*	68	80	2	37 000 000
2	Februari/*February*	48	55	1	14 550 000
3	Maret/*March*	57	62	1	16 600 000
4	April/*April*	91	106	8	22 600 000
5	Mei/*May*	57	73	6	15 800 000
6	Juni/*June*	45	62	2	31 900 000
7	Juli/*July*	47	55	5	20 600 000
8	Agustus/*August*	62	70	5	24 850 000
9	September/*September*	73	90	6	18 400 000
10	Oktober/*October*	61	68	6	14 600 000
11	November/*November*	66	85	5	23 400 000
12	Desember/*December*	44	48	1	9 150 000
	Jumlah *Total*	**719**	**854**	**48**	**249 450 000**

Sumber/*Source*: Kepolisian Resor Kota Banda Aceh/ *Police Office Station of Banda Aceh Municipality*

Tabel 8.1.9
Table

Jumlah Kendaraan Bermotor Menurut Jenis Kendaraan (unit), 2018 dan 2019
Number of Registered Motor Vehicles by Type of Motor Vehicles (units), 2018 and 2019

No	Jenis Kendaraan *Type of Motor Vehicles*	2018	2019
(1)	(2)	(3)	(4)
1	Sedan dan Jeep	11 083	11 225
	Sedans and Jeeps		
2	Minibus dan Microbus	34 835	36 203
	Minibuses and Microbuses		
3	Bus, Pick Up dan Truk	14 217	14 613
	Buses, Pick Up and Trucks		
4	Alat Berat dan Ransus	1 214	1 217
	Heavy Equipments and Ransus		
5	Sepeda Motor	204 327	212 381
	Motorcycles		
	Jumlah/*Total*	**265 676**	**275 639**

Sumber/*Source*: Badan Pengelola Keuangan Provinsi Aceh/ *Finance Management Board of Aceh Province*

Tabel / *Table* 8.1.10 **Banyaknya Kendaraan Bermotor Wajib Uji Menurut Jenis Uji di Kota Banda Aceh, 2017-2019**
Number of Compulsory Testing Vehicles by Test in Banda Aceh Municipality, 2017-2019

No	Kendaraan Bermotor *Vehicles*	2017	2018	2019
(1)	(2)	(4)	(5)	(6)
1	Kendaraan Wajib Uji Umum	6 279	5 178	5 719
2	Kendaraan Wajib Uji TU	8 882	3 701	3 871

Sumber/*Source*: Dinas Perhubungan Kota Banda Aceh/*Transportation Service of Banda Aceh Municipality*

Tabel / *Table* 8.1.11 **Banyaknya Kendaraan Bermotor Wajib Uji Menurut Jenis Kendaraan di Kota Banda Aceh, 2017-2019**
Number of Compulsory Testing Vehicles by Type in Banda Aceh Municipality, 2017-2019

No	Kendaraan Bermotor *Vehicles*	2017		2018		2019	
		Taman Kend.	Kend. Yang Diuji	Taman Kend.	Kend. Yang Diuji	Taman Kend.	Kend. Yang Diuji
(1)	(2)	(4)		(5)		(6)	
1	Mobil Penumpang Umum	103	72	104	72	74	30
2	Bis	1 295	1 402	1 446	2 074	1 637	2 150
3	Mobil Barang	4 881	7 408	5 446	6 748	5 958	7 353

Sumber/*Source*: Dinas Perhubungan Kota Banda Aceh/*Transportation Service of Banda Aceh Municipality*

Tabel / *Table* 8.1.12 **Banyaknya Terminal Angkutan Dalam Kota dan Angkutan Antar Kota/Provinsi di Kota Banda Aceh, 2019**
Number of Inner City and Inter City-Province Transportation Terminal in Banda Aceh Municipality, 2019

No	Kecamatan *District*	Terminal Angkutan Dalam Kota *Inner City Transportation Terminal*	Terminal Angkutan Antar Kota dan Provinsi *Inter City and ProvinceTransportation Terminal*
(1)	(2)	(3)	(4)
1	Meuraxa	-	-
2	Jaya Baru	-	-
3	Banda Raya	-	-
4	Baiturrahman	-	-
5	Lueng Bata	-	2
6	Kuta Alam	-	-
7	Kuta Raja	1	-
8	Syiah Kuala	-	-
9	Ulee Kareng	-	-
	Kota Banda Aceh	1	2

Sumber/*Source*: Dinas Perhubungan Kota Banda Aceh/*Transportation Service of Banda Aceh Municipality*

Tabel / *Table* 8.1.13 **Banyaknya Perusahaan Angkutan Umum di Kota Banda Aceh, 2017-2019**
Number of Public Transportation Company in Banda Aceh Municipality, 2017-2019

No	Perusahaan Angkutan Umum *Public Transportation Company*	2017	2018	2019
(1)	(2)	(3)	(4)	(5)
1	Antar Kota Dalam Provinsi (AKDP)	59	42	86
2	Antar Kota Antar Provinsi (AKAP)	8	19	19
3	Angkutan Kota	4	4	4

Sumber/*Source*: Dinas Perhubungan Kota Banda Aceh/*Transportation Service of Banda Aceh Municipality*

Tabel 8.1.14 / *Table* 8.1.14 Banyaknya Perusahaan, Trayek, Jenis, Jumlah dan Daya Angkut Kendaraan Umum di Kota Banda Aceh, 2019
Number of Company, Route, Type, Quantity and Capacity of Public Transportation in Banda Aceh Municipality, 2019

No	Nama Perusahaan *Company Name*	Trayek *Route*	Jenis Kendaraan *Type of Vehicles*	Daya Angkut Per Unit *Unit Capacity*	Jumlah Kendaraan *Number of Vehicles*
(1)	(2)	(3)	(4)	(5)	(6)
1	PT. Ampera	Terminal APK Keudah - Darussalam PP	Mopen	12	41
	Awai Kana	Terminal APK Keudah - Ulee Kareng PP	Mopen	12	9
		Terminal APK Keudah - Lampeunereut PP	Mopen	12	5
		Terminal APK Keudah - Keutapang Dua PP	Mopen	12	9
		Terminal APK Keudah - Lamteumen PP	Mopen	12	7
		Terminal APK Keudah - Surien PP	Mopen	-	-
		Terminal APK Keudah - Krueng Cut PP	Mopen	12	11
		Terminal APK Keudah - Tanjong PP	Mopen	12	6
		Terminal APK Keudah - Lueng Bata PP	Mopen	12	-
2	CV. Matahari	Terminal APK Keudah - Keutapang Dua PP	Mopen	12	25
		Terminal APK Keudah - Darussalam PP	Mopen	12	25
		Terminal APK Keudah - Krueng Cut PP	Mopen	12	5
		Terminal APK Keudah - Lampeunereut PP	Mopen	12	20
		Terminal APK Keudah - Lamteumen PP	Mopen	12	5
		Terminal APK Keudah - Ulee Kareng PP	Mopen	12	10
3	Fa. PMO	Terminal APK Keudah - Ulee Lheue PP	Mopen	12	40
4	PT. Harapan Indah (Trans Koetaraja)	Pusat Kota – Darussalam PP	Bus	70	12
5	Perum Damri (Trans Koetaraja)	Pusat Kota – Bandara SIM	Bus	70	8
		Pusat Kota – Pelabuhan Ulee Lheue PP	Bus	70	6
		Pusat Kota – Mata Ie PP	Bus	70	7
		Pusat Kota – Ulee Kareng-Blang Bintang PP	Bus	70	7

Sumber/*Source*: Dinas Perhubungan Kota Banda Aceh/*Transportation Service of Banda Aceh Municipality*

Tabel / *Table* 8.1.15 **Perparkiran Kendaraan Bermotor di Kota Banda Aceh, 2017-2019**
Vehicles Parking Situation in Banda Aceh Municipality, 2017-2019

No	Uraian *Description*	2017	2018	2019
(1)	(2)	(3)	(4)	(5)
1	Penambahan Lokasi Baru	6	26	38
2	Pengendalian Lokasi Parkir	332	358	396
3	Kontrak Juru Parkir	332	358	387

Sumber/*Source*: Dinas Perhubungan Kota Banda Aceh/*Transportation Service of Banda Aceh Municipality*

Tabel / *Table* 8.1.16 **Perusahaan, Kapal, dan Daya Angkut Kapal Penyeberangan Penumpang pada Pelabuhan Penyeberangan Ulee Lheue di Kota Banda Aceh, 2019**
Company, Ship and Capacity of Ferry at Ulee Lheue harbor in Banda Aceh Municipality, 2019

No	Nama Perusahaan *Company Name*	Kapal *Ships*	Daya Angkut (orang) *Unit Capacity (People)*	Trayek *Route*
(1)	(2)	(3)	(4)	(5)
1	PT ASDP	KMP Papuyu	105	Ulee Lheue - Lamteng
		KMP Tanjung Burang	316	Ulee Lheue - Balohan
		KMP BRR	334	Ulee Lheue - Balohan
		KMP Teluk Sinabang	261	Ulee Lheue - Balohan
2	PT. Pelnas Kurnia Sentosa	KMP Pulo Rondo	189	Ulee Lheue - Balohan
3	PT. Pelayaran Sakti Inti Makmur	KM Expres Chantika 89	237	Ulee Lheue - Balohan
		KM Expres Bahari 2F	416	Ulee Lheue - Balohan
		KM Expres Bahari 5F	295	Ulee Lheue - Balohan
		KM Expres Bahari 8B	364	Ulee Lheue - Balohan
		KM Expres Bahari 3B	237	Ulee Lheue - Balohan

Sumber/*Source*: Kantor Administrasi Pelabuhan Malahayati, Ulee Lheue, dan Lhokngа/*Administration Service of Malahayati, Ulee Lheue, and Lhoknga Port*

Tabel / *Table* 8.1.17 **Jumlah Penumpang Kapal Penyeberangan pada Pelabuhan Penyeberangan Ulee Lheue di Kota Banda Aceh, 2019**
Number of Ferry Passanger at Ulee Lheue Harbor in Banda Aceh Municipality, 2019

No	Bulan *Months*	Jumlah Penumpang *Passanger*	
		Turun / *Debarkasi*	Naik / *Embarkasi*
(1)	(2)	(3)	(4)
1	Januari/*January*	29 875	30 215
2	Februari/*February*	29 798	30 210
3	Maret/*March*	30 581	30 040
4	April/*April*	36 244	26 290
5	Mei/*May*	22 461	21 766
6	Juni/*June*	35 906	57 044
7	Juli/*July*	48 838	49 412
8	Agustus/*August*	42 785	40 758
9	September/*September*	31 826	31 623
10	Oktober/*October*	29 007	30 025
11	November/*November*	32 548	33 364
12	Desember/*December*	50 638	49 782
	Jumlah *Total*	**420 507**	**430 529**

Sumber/*Source*: Kantor Administrasi Pelabuhan Malahayati, Ulee Lheue, dan Lhoknga/*Administration Service of Malahayati, Ulee Lheue, and Lhoknga Port*

8.2 KOMUNIKASI
COMMUNICATION

Tabel / *Table* 8.2.1 **Jumlah Kantor Pos Pembantu Menurut Kecamatan di Kota Banda Aceh, 2016–2019**
Number of Post Offices Subsidiaries by Subdistrict in Banda Aceh Municipality, 2016–2019

Kecamatan *Subdistrict*	2016	2017	2018	2019
(1)	(2)	(3)	(4)	(5)
Meuraxa	-	-	-	-
Jaya Baru	-	-	1	1
Banda Raya	-	-	-	-
Baiturrahman	-	-	3	1
Lueng Bata	-	-	1	-
Kuta Alam	-	-	-	-
Kuta raja	-	-	2	2
Syiah Kuala	-	-	3	2
Ulee Kareng	-	-	-	-
Kota Banda Aceh	**-**	**-**	**10**	**6**

Sumber/*Source*: PT. Pos Kota Banda Aceh/*Post Ltd,Co. of Banda Aceh Municipality*

Tabel 8.2.2 **Jumlah Kantor Pos di Kota Banda Aceh, 2019**
Table ***Number of Post Office in Banda Aceh Municipality, 2019***

No	Kecamatan *District*	Kantor Pos Besar *Main Office*	Kantor Pos Pembantu *Branch Office*	Mobil Pos Keliling *Mobile Post*
(1)	(2)	(3)	(4)	(5)
1	Meuraxa	-	-	-
2	Jaya Baru	-	1	-
3	Banda Raya	-	-	-
4	Baiturrahman	-	1	-
5	Lueng Bata	-	-	-
6	Kuta Alam	1	-	-
7	Kuta Raja	-	2	-
8	Syiah Kuala	-	2	-
9	Ulee Kareng	-	-	-
Kota Banda Aceh	**2019**	1	6	-
	2018	1	10	1
	2017	1	-	5

Sumber/*Source*: PT. Pos Kota Banda Aceh/*Post Ltd,Co. of Banda Aceh Municipality*

Tabel / *Table* 8.2.3 **Jumlah Paket Pos yang Dikirim Kantor Pos Kota Banda Aceh, 2019**
Number of Sent Package by Post Office of Banda Aceh Municipality, 2019

No	Uraian *Description*	Dikirim *Sent*	Nilai *Value* (Rp)
(1)	(2)	(3)	(4)
1	**Dalam Negeri**		
	Paket Biasa	3 096	340 795 000
	Paket Kilat	4 102	462 051 201
2	**Luar Negeri**		
	Biasa	58	55 500 671
	Kilat	141	140 733 256
	Jumlah *Total*	7 397	999 080 128

Sumber/*Source*: PT. Pos Kota Banda Aceh/*Post Ltd,Co. of Banda Aceh Municipality*

Tabel / *Table* 8.2.4 **Jumlah Surat yang Dikirim Kantor Pos Kota Banda Aceh, 2019**
Number of Sent Mail by Post Office of Banda Aceh Municipality, 2019

No	Uraian *Description*	Dikirim *Sent*	Nilai *Value* (Rp)
(1)	(2)	(3)	(4)
1	Kilat Biasa	2 572	555 751 002
2	Kilat Khusus	43 149	1 380 448 698
3	Kilat Tercatat Luar Negeri	229	51 924 138
4	EMS	247	97 965 287
5	Pos Expres	16 240	555 511 999
	Jumlah *Total*	62 437	2 641 601 124

Sumber/*Source*: PT. Pos Kota Banda Aceh/*Post Ltd,Co. of Banda Aceh Municipality*

Tabel / *Table* 8.2.5 **Frekuensi dan Nilai Wesel Pos yang Dikirim dan Diterima Kantor Pos dan Giro Kota Banda Aceh, 2019**
Frequency and Value on Transfer Payment Sent and Received by Post Office of Banda Aceh Municipality, 2019

No	Uraian *Description*	Frekuensi *Frequency*	Nilai *Value* (Rp)
(1)	(2)	(3)	(4)
1	Pengiriman/*Delivery*	2 059	9 193 125 220
2	Penerimaan/*Reception*	4 786	9 832 994 910
	Jumlah *Total*	6 845	19 026 120 130

Sumber/*Source*: PT. Pos Kota Banda Aceh/*Post Ltd,Co. of Banda Aceh Municipality*

Tabel / *Table* 8.2.6 **Transaksi Batara Pos Melalui Kantor Pos dan Giro Kota Banda Aceh, 2019**
Transaction of Batara Pos by Post Office of Banda Aceh Municipality, 2019

No	Uraian *Description*	Frekuensi *Frequency*	Nilai *Value* (Rp)
(1)	(2)	(3)	(4)
1	**Penabungan**		
	Batara Pos	4 948	46 253 725 829
2	**Pembayaran**		
	Batara Pos	3 664	12 134 399 326
	Jumlah *Total*	8 612	58 388 125 155

Sumber/*Source*: PT. Pos Kota Banda Aceh/*Post Ltd,Co. of Banda Aceh Municipality*

Tabel / *Table* 8.2.7 **Sarana Komunikasi dan Telekomunikasi Informasi di Kota Banda Aceh, 2015-2019**
Communcation and Information Facilities in Banda Aceh Municipality, 2015-2019

No	Sarana *Facilities*	2015	2016	2017	2018	2019
(1)	(2)	(3)	(4)	(5)	(6)	(7)
1	Televisi Lokal	4	5	14	7	6
2	Koran/Harian	6	18	9	18	19
3	RRI (Program)	2	2	-	-	3
4	Warnet	78	-	42	21	29
	- Berizin	78	-	42	16	...
	- Tidak Berizin	-	-	-	5	...
	- Dalam Proses	-	-	-	-	...
5	Radio	-	17	17	19	20
6	Menara	188	244	244	244	...

Sumber/*Source*: Dinas Komunikasi, Informatika, dan Statistik Kota Banda Aceh/*Communication, Information, and Statistic Service of Banda Aceh Municipality*

Tabel 8.2.8 **Lembaga Penyiaran Radio di Kota Banda Aceh, 2019**
Table ***Radio Broadcaster in Banda Aceh Municipality, 2019***

No	Lembaga Penyiaran Radio *Radio Broadcaster*	Alamat *Address*	Frekuensi *Frequency*	Jenis Saluran *Channel Type*
(1)	(2)	(3)	(4)	(5)
1	PT. Radio Swara Cadek Jaya Meugah	Jl. Sisingamaharaja No. 81 C Gampong Mulia Kec. Kuta Alam	95,3 MHz	Swasta
2	PT. Radio Dharma Cinderalas/Jati	Jl. Wedana No. 57 Gp. Mibo Kec. Banda Raya	10,6 MHz	Swasta
3	PT. Radio Karya Prima Tujuh Puluh Rasisoniaswara	Jl. Teuku Umar Gp. Lamteumen Timur Kec. Jaya Baru	104,4 MHz	Swasta
4	PT. Radio Nirwana Komunikasi Jaya	Jl. Rama Setia No. 19-121 Gp. Lampaseh Kota Kec. Kuta Raja	106, 0 MHz	Swasta
5	PT. Radio Bias Lambaro	Jl. Pagar Air Gp. Lambhuk Kec. Ulee Kareng	102,8 MHz	Swasta
6	PT. Radio Suara Indah Selaras	Jl. Tgk. Muda No.50 Gp. Keudah Kec. Kuta Raja	96,9 MHz	Swasta
7	PT. Radio Siaran Onetwothree	Jl. Daud Beureuh Lamnyong Banda Aceh	94, 5 MHz	Swasta
8	PT. Radio Cinta Seulaweut Beurata	Jl. Tgk. Daud Beureueh Lr.Metro No.62 Gp. Beurawe Kec. Kuta Alam	91,0 MHz	Swasta
9	PT. Antero Sentra Media	Jl. Kebun Raya Kec. Ulee Kareng	102,0 MHz	Swasta
10	PT. Radio Gema Baiturrahman Jaya	Jl. Prof. A. Majid Ibrahim I, Kel. Punge Jurong, Kec. Meuraxa	98,5 MHz	Swasta
11	PT. Radio Rizki Kontiki	Jl. Rama Setia No. 35 Gp. Lampaseh Kota Kec. Kuta Raja	101,2 MHz	Swasta
12	PT. Radio Flamboyant Rasisonia	Jl. Fatahillah IV No.1 Gp. Geuceu Iniem Kec. Banda Raya	105,2 MHz	Swasta
13	PT. Radio Swara Toshibindo Cakrawala	JL. Taman Siswa No.86 Gp. Merduati Kec. Kuta Raja	99,3 MHz	Swasta
14	PT. Radio Aceh Media	Jl. Taman Siswa No.56 Gp. Merduati Kec. Kuta Raja	96,1 MHz	Swasta
15	LPP RRI Banda Aceh	Jl. Sultan Iskandar Muda	97,7 MHz	Swasta
16	Rakom Assalam	Jl. Syeikh Abdur Rauf Gp. Kopelma Darussalam Kec. Syiah Kuala	107,9 MHz	Swasta
17	Rakom Al-Fitrah	Jl. Soekarno Hatta Gp. Geuceu Meunara Kec. Banda Raya	107,7 MHz	Swasta
18	PT. Radio Serambi Indonesia Penyiaran	Jl. Raya Lambaro KM 4,5 Kelurahan/Desa Meunasah Manyang Kec. Ingin Jaya Kab. Aceh Besar	90,2 MHz	Swasta

Sumber/*Source*: Komisi Penyiaran Indonesia Daerah Aceh/ *Aceh Regional Indonesian Broadcasting Commission*

Tabel 8.2.9 **Lembaga Penyiaran Televisi di Kota Banda Aceh, 2019**
Table ***Tv Broadcaster in Banda Aceh Municipality, 2019***

No	Lembaga Penyiaran Televisi *TV Broadcaster*	Alamat *Address*	Frekuensi *Frequency*	Jenis Saluran *Channel Type*
(1)	(2)	(3)	(4)	(5)
1	PT. Semesta Aceh Televisi	Jl. Teuku Umar No.303 Desa Geuceu Kayee Jato Kec. Banda Raya	-	-
2	PT. Aceh Skynet Vision	Jl. Dharma No. 43C Kp. Laksana Kec. Kuta Alam	-	-
3	PT. Sarana Media Aceh (Net TV)	Jl. Soekarno Hatta No.4 Gp. Lampeuot Kec. Banda Raya	-	-
4	Lembaga Penyiaran Komunitas Ubudiyah Televisi	Jl. T. Nyak Arief Gp. Lamnyong Kec. Syiah Kuala	-	-
5.	PT. METRO TV Banda Aceh	Jl. T. Batara Utama No. 29 Gp. Cot Mesjid Kec. Lueng Bata	-	-
6	PT. Televisi Antero Nusantara	Jl. Raya Lambaro KM. 4,5 Gampong Desa Meunasah Manyang PA, Kec. Ingin Jaya, Kb. Aceh Besar	-	-

Sumber/*Source*: Komisi Penyiaran Indonesia Daerah Aceh/ *Aceh Regional Indonesian Broadcasting Commission*

Tabel 8.2.10 / *Table* 8.2.10 Surat Kabar Lokal yang Beredar di Kota Banda Aceh, 2019 / *Local Newspaper Circulated in Banda Aceh Municipality, 2019*

No.	Surat Kabar Lokal / *Local Newspaper*	Alamat / *Address*
(1)	(2)	(3)
1	Warta Kota	Bag. Humas Setdako Banda Aceh
2	Iqra	Bag. Keistimewaan Setdako Banda Aceh
3	Warta Banda Aceh	Bag. Humas Setdako Banda Aceh
4	Banda Aceh Madani	Dinas Syariat Islam Kota Banda Aceh
5	Serambi Indonesia	Jl. Raya Lambaro Km 4,5 Desa Meunasah Manyang Ingin Jaya Aceh Besar
6	Prohaba	Jl. Raya Lambaro Km 4,5 Desa Meunasah Manyang Ingin Jaya Aceh Besar
7	Harian Rakyat Aceh	Jl. Malikul Saleh No. 109 Lhong Raya Banda Aceh
8	Modus Aceh	Jl. P.Nyak Makam No. 4 Banda Aceh
9	Kabar Aceh	Jl. Gabus No. 58 Lampriet Banda Aceh
10	Buser News	Jl. Perintis Lr. Mesjid I Gp. Pung Jurong Banda Aceh
11	Berita Merdeka	Jl. T. Laksamana Perumahan Mulia Permai No. 6 Gp. Mulia Banda Aceh
12	Lintas Nasional	Jl. T. Hasan Dek Lr. T. Raja Sabi No. 72 Jambo Tape Banda Aceh
13	Gema Baiturrahman	Masjid Raya Baiturrahman Banda Aceh
14	Peunawa Aceh	Jl. Darma No. 11 Gp. Laksana Banda Aceh
15	Pikiran Merdeka	Jl. T. Nyak Arief No. 888 Lamgugob Banda Aceh
16	Koran Independen	Jl. Wedana No.10 Gp. Mibo Banda Aceh
17	Pos Aceh	Jl. Tentara Pelajar No. 70 Banda Aceh
18	Suara Umum Aceh	Jl. Jorong Dagang Gp. Ceurih Ulee Kareng Banda Aceh

Sumber/*Source*: Dinas Komunikasi, Informatika, dan Statistik Kota Banda Aceh/*Communication, Information, and Statistic Service of Banda Aceh Municipality*

Tabel / *Table* 8.2.11 **Fasilitas Telekomunikasi PT. Telkom yang Dapat Dijangkau Kecamatan di Kota Banda Aceh, 2019**
Coverage of Communication Facilities of Telkom Ltd,Co. by District in Banda Aceh Municipality, 2019

No	Kecamatan *District*	Fasilitas *Facilities*
(1)	(2)	(3)
1	Meuraxa	IndiHome, Wifi.id
2	Jaya Baru	IndiHome, Wifi.id
3	Banda Raya	IndiHome, Wifi.id
4	Baiturrahman	IndiHome, Wifi.id
5	Lueng Bata	IndiHome, Wifi.id
6	Kuta Alam	IndiHome, Wifi.id
7	Kuta Raja	IndiHome, Wifi.id
8	Syiah Kuala	IndiHome, Wifi.id
9	Ulee Kareng	IndiHome, Wifi.id

Sumber/*Source*: PT. Telkom Kota Banda Aceh/*Telkom Ltd,Co. of Banda Aceh Municipality*

BAB IX

PERBANKAN, KOPERASI, HARGA-HARGA

BANKING, COOPERATIVE, PRICES





ANGGOTA KOPERASI

47.026 orang



BANK PERKREDITAN RAKYAT (BPR)

3 unit

HARGA-HARGA (RUPIAH)



1.542



34.796



587.092



39.304



33.473

PENJELASAN TEKNIS

1. **Koperasi** adalah badan hukum yang didirikan oleh orang perseorangan atau badan hukum koperasi, dengan pemisahan kekayaan para anggotanya sebagai modal untuk menjalankan usaha, yang memenuhi aspirasi dan kebutuhan bersama di bidang ekonomi, sosial, dan budaya sesuai dengan nilai dan prinsip koperasi.

2. **Kredit** merupakan suatu fasilitas keuangan yang memungkinkan seseorang atau badan usaha untuk meminjam uang untuk membeli produk dan membayarnya kembali dalam jangka waktu yang ditentukan.

3. **Bank** adalah sebuah badan usaha yang menghimpun dana dari masyarakat dalam bentuk simpanan dan menyalurkannya kepada masyarakat dalam bentuk kredit dan atau bentuk-bentuk lain dengan tujuan untuk meningkatkan taraf hidup orang banyak.

4. **Asuransi** adalah suatu perjanjian, dengan mana seorang penanggung mengikatkan diri pada tertanggung dengan menerima suatu premi, untuk memberikan penggantian kepadanya karena suatu kerugian, kerusakan atau kehilangan keuntungan yang

TECHNICAL NOTES

1. ***Cooperative** is a legal entity established by an individual or cooperative legal entity, with the separation of the wealth of its members as capital to run a business, which fulfills common aspirations and needs in the economic, social and cultural fields in accordance with the values and principles of cooperatives.*

2. ***Credit** is a financial facility that allows a person or business entity to borrow money to buy products and repay them within a specified time period*

3. ***Bank** is a business entity that collects funds from the public in the form of deposits and distributes them to the community in the form of credit and or other forms with the aim of improving the lives of many people.*

4. ***Insurance** is an agreement, with which an insurer binds himself to the insured by receiving a premium, to provide compensation to him for a loss, damage or loss of expected profits, which he may suffer from an unspecified event.*

diharapkan, yang mungkin akan dideritanya karena suatu peristiwa yang tak tertentu.

5. **Premi** adalah sejumlah uang yang harus dibayarkan setiap bulannya sebagai kewajiban dari tertanggung atas keikutsertaannya di asuransi.

6. **Inflasi** adalah kecenderungan naiknya harga barang dan jasa, pada umumnya yang berlangsung secara terus menerus

5. ***Premium*** *is the amount of money that must be paid every month as a liability of the insured for participation in insurance*

6. ***Inflation*** *is a tendency to increase prices of goods and services, in general, which takes place continuously*

ULASAN

Perkembangan kurs tengah dollar Amerika terhadap Rupiah yang tercatat di Bank Indonesia tertinggi pada bulan Mei yaitu sebesar Rp. 14.385,- . Sedangkan terendah pada bulan Desember sebesar Rp. 13.901,-.

Total lelang yang tercatat pada Kantor Perum pegadaian Kota Banda Aceh tahun 2019 mencapai Rp. 2.096.850.000,- dengan jumlah barang jaminan sebanyak 451 barang.

Jumlah dana santunan/klaim yang dibayarkan pada PT. Jasa Raharja (Persero) Kota Banda Aceh tahun 2019 mencapai Rp. 27.873.071.585,- dengan rincian meninggal dunia sebanyak Rp. 8.250.000.000,- perawatan sebanyak Rp. 19.180.759.085,- dan cacat tetap sebanyak Rp. 442.312.500,-.

Keadaan perkoperasian di Kota Banda Aceh pada tahun 2019 terdapat 384 unit koperasi dengan jumlah anggotanya 47.026 orang dan sisa hasil usaha (SHU) mencapai 16.264 juta rupiah.

DESCRIPTION

The development of the US dollar middle rate against the Rupiah recorded at Bank Indonesia was highest in May, amounting to Rp. 14.385,-. While the lowest in December was Rp. 13.901,-.

The total auction recorded at the Banda Aceh Municipality Pawnshop Office in 2019 reached Rp. 2.096.850.000,- with a total of 451 collateral items.

The amount of compensation funds /claims paid at PT. Jasa Raharja (Persero) Banda Aceh Municipality in 2019 reached Rp. 27.873.071.585,- with details of the death of Rp. 8.250.000.000,- maintenance as much as Rp. 19.180.759.085,- and permanent disability as much as Rp. 442.312.500,-.

The state of cooperatives in the city of Banda Aceh in 2019 there were 384 cooperative units with a total of 47.026 people and the remaining operating income (SHU) reached 16.264 million rupiah.

Gambar / *Figures* 9.1 **Perkembangan Kredit Rupiah dan Valuta Asing Menurut Penggunaan di Kota Banda Aceh (Jutaan Rupiah), 2019**
Growth of IDR Credit and Value by Function in Banda Aceh Municipality (Million Rupiahs), 2019

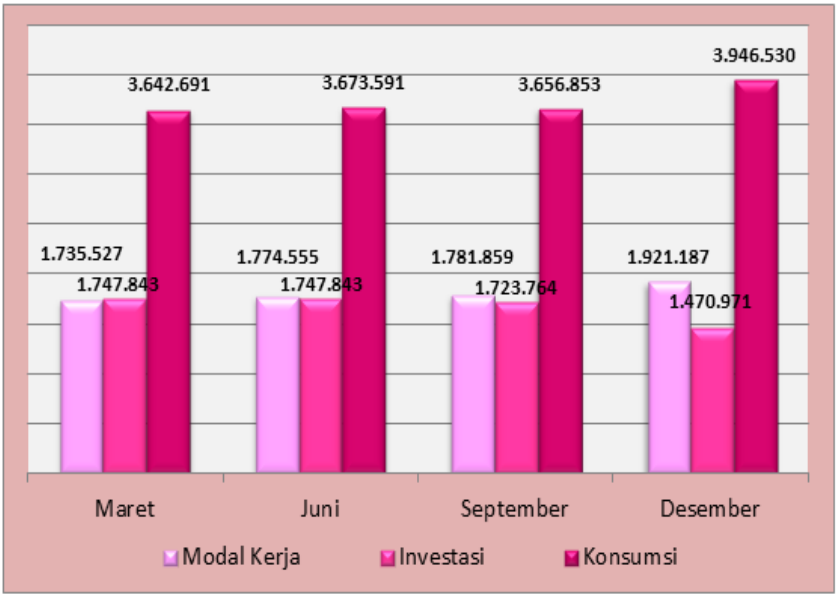

Sumber/*Source* : Bank Indonesia Banda Aceh/*Central Bank of Republic Indonesia in Banda Aceh*

Gambar / *Figures* 9.2 **Indeks Harga Konsumen (IHK) dan Laju Inflasi Kota Banda Aceh, 2019**
Consumer Price Index and Inflation Rate Banda Aceh Municipality, 2019

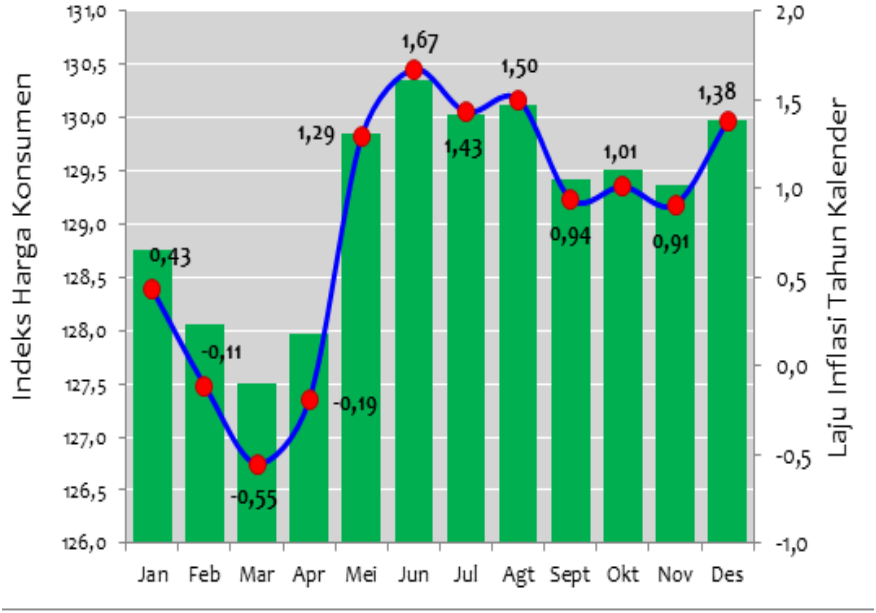

Sumber/*Source* : BPS, Survei Harga Konsumen/*BPS-Statistics Indonesia, Consumer Price Survey*

9.1 KOPERASI
COOPERATIVE

Tabel / *Table* 9.1.1 **Jumlah Koperasi Aktif Menurut Kecamatan di Kota Banda Aceh, 2016–2019**
Number of Active Cooperative by Subdistrict in Banda Aceh Municipality, 2016–2019

Kecamatan *Subdistrict*	2016	2017	2018	2019
(1)	(2)	(3)	(4)	(5)
Meuraxa	...	12	36	24
Jaya Baru	...	6	24	16
Banda Raya	...	3	24	9
Baiturrahman	...	33	156	92
Lueng Bata	...	15	34	22
Kuta Alam	...	34	106	127
Kuta raja	...	8	15	11
Syiah Kuala	...	4	82	65
Ulee Kareng	...	13	26	18
Kota Banda Aceh	**754**	**128**	**503**	**384**

Sumber/*Source*: Dinas Koperasi UKM dan Perdagangan Kota Banda Aceh/ *Small and Middle Business Cooperative Service and Tranding of Banda Aceh Municipality*

Tabel / *Table* 9.1.2 **Jumlah Koperasi Menurut Jenis Koperasi dan Kecamatan di Kota Banda Aceh, 2019**
Number of Cooperative by Kind of Cooperative and Subdistrict in Banda Aceh Municipality, 2019

Kecamatan *Subdistrict*	Jenis Koperasi/ Kind of Cooperative					
	KUD	KPRI	KOPKAR	KOPPAS	Lainnya *Other*	Jumlah *Total*
(1)	(2)	(3)	(4)	(5)	(6)	(7)
Meuraxa	-	-	-	-	24	24
Jaya Baru	-	-	-	-	16	16
Banda Raya	-	-	-	-	9	9
Baiturrahman	1	-	-	-	91	92
Lueng Bata	-	-	-	-	22	22
Kuta Alam	1	-	-	-	126	127
Kuta raja	-	-	-	-	11	11
Syiah Kuala	1	-	-	-	64	65
Ulee Kareng	-	-	-	-	18	18
Kota Banda Aceh	**3**	**-**	**-**	**-**	**381**	**384**

Sumber/*Source*: Dinas Koperasi UKM dan Perdagangan Kota Banda Aceh/ *Small and Middle Business Cooperative Service and Tranding of Banda Aceh Municipality*

Tabel / *Table* 9.1.3 **Banyaknya Anggota Koperasi di Kota Banda Aceh, 2016-2019**
Number of Cooperative Member in Banda Aceh Municipality, 2016-2019

No.	Jenis Koperasi *Type*	2016	2017	2018	2019
(1)	(2)	(4)	(5)	(6)	(7)
1	Koperasi Unit Desa/KUD	1 385	1 394	1 934	1 394
2	Koperasi Pegawai Negeri (KPN)	19 342	19 080	19 055	19 487
3	Koperasi Primkopas/Primkopol	6 251	5 967	5 976	6 291
4	Koperasi Wanita	5 193	4 356	4 358	5 193
5	Koperasi Sekolah/Pemuda	2 189	975	975	1 189
6	Koperasi Buruh/Karyawan	4 392	3 908	3 908	4 333
7	Koperasi Kerajinan/Industri	101	101	101	101
8	Koperasi Lainnya	15 670	5 821	9 599	9 038
	Jumlah ***Total***	**54 523**	**41 602**	**45 906**	**47 026**

Sumber/*Source*: Dinas Koperasi UKM dan Perdagangan Kota Banda Aceh/ *Small and Middle Business Cooperative Service and Tranding of Banda Aceh Municipality*

Tabel / *Table* 9.1.4 **Banyaknya Simpanan Koperasi di Kota Banda Aceh (Juta Rupiah), 2016-2019**
Value of Cooperative Saving in Banda Aceh Municipality (Million Rupiahs), 2016-2019

No.	Jenis Koperasi *Type*	2016	2017	2018	2019
(1)	(2)	(4)	(5)	(6)	(7)
1	Koperasi Unit Desa/KUD	3 069	5 515	5 515	5 515
2	Koperasi Pegawai Negeri (KPN)	18 418	172 622	185 836	61 497
3	Koperasi Primkopas/Primkopol	4 338	10 819	11 019	10 819
4	Koperasi Wanita	1 312	3 205	3 025	3 265
5	Koperasi Sekolah/Pemuda	322	255	553	553
6	Koperasi Buruh/Karyawan	4 748	11 800	11 876	11 915
7	Koperasi Kerajinan/Industri	22	20	19	19
8	Koperasi Lainnya	9 899	17 387	18 110	18 218
	Jumlah ***Total***	**42 128**	**221 623**	**235 953**	**111 801**

Sumber/*Source*: Dinas Koperasi UKM dan Perdagangan Kota Banda Aceh/ *Small and Middle Business Cooperative Service and Tranding of Banda Aceh Municipality*

Tabel / *Table* 9.1.5 **Jumlah Cadangan Koperasi di Kota Banda Aceh (Juta Rupiah), 2016-2019**
Value of Cooperative Reserve in Banda Aceh Municipality (Million Rupiahs), 2016-2019

No.	Jenis Koperasi *Type*	2016	2017	2018	2019
(1)	(2)	(4)	(5)	(6)	(7)
1	Koperasi Unit Desa/KUD	5 581	5 581	5 490	5 490
2	Koperasi Pegawai Negeri (KPN)	10 341	9 910	9 875	12 299
3	Koperasi Primkopas/Primkopol	2 729	2 414	2 512	2 163
4	Koperasi Wanita	1 773	1 519	1 279	653
5	Koperasi Sekolah/Pemuda	48	9	7	7
6	Koperasi Buruh/Karyawan	6 208	5 244	5 235	2 383
7	Koperasi Kerajinan/Industri	4	-	-	-
8	Koperasi Lainnya	6 179	1 937	1 873	3 643
	Jumlah ***Total***	**32 863**	**26 614**	**26 271**	**26 638**

Sumber/*Source*: Dinas Koperasi UKM dan Perdagangan Kota Banda Aceh/ *Small and Middle Business Cooperative Service and Tranding of Banda Aceh Municipality*

Tabel / *Table* 9.1.6 **Jumlah Utang Koperasi di Kota Banda Aceh (Juta Rupiah), 2016-2019**
Value of Cooperative Debt in Banda Aceh Municipality (Million Rupiah), 2016-2019

No.	Jenis Koperasi *Type*	2016	2017	2018	2019
(1)	(2)	(4)	(5)	(6)	(7)
1	Koperasi Unit Desa/KUD	1 640	1 640	1 631	1 631
2	Koperasi Pegawai Negeri (KPN)	12 152	11 645	11 340	30 724
3	Koperasi Primkopas/Primkopol	6830	6 041	6 162	2 411
4	Koperasi Wanita	3 403	2 916	2 910	4 720
5	Koperasi Sekolah/Pemuda	79	45	37	37
6	Koperasi Buruh/Karyawan	4 853	4 099	4 080	5 732
7	Koperasi Kerajinan/Industri	6	-	-	-
8	Koperasi Lainnya	26 368	8 296	8 255	12 595
	Jumlah ***Total***	**55 331**	**34 682**	**34 415**	**57 850**

Sumber/*Source*: Dinas Koperasi UKM dan Perdagangan Kota Banda Aceh/ *Small and Middle Business Cooperative Service and Tranding of Banda Aceh Municipality*

Tabel / *Table* 9.1.7 **Jumlah Dana Koperasi di Kota Banda Aceh (Juta Rupiah), 2016-2019**
Cooperative Fund in Banda Aceh Municipality (Million Rupiahs), 2016-2019

No.	Jenis Koperasi *Type*	2016	2017	2018	2019
(1)	(2)	(4)	(5)	(6)	(7)
1	Koperasi Unit Desa/KUD	1 534	1 534	1 540	1 540
2	Koperasi Pegawai Negeri (KPN)	7 945	7 613	7 651	6 144
3	Koperasi Primkopas/Primkopol	1 256	1 111	1 137	964
4	Koperasi Wanita	731	627	835	944
5	Koperasi Sekolah/Pemuda	15	3	3	3
6	Koperasi Buruh/Karyawan	1 246	1 053	1 025	1 146
7	Koperasi Kerajinan/Industri	-	-	-	-
8	Koperasi Lainnya	5 195	1 630	1 565	2 519
	Jumlah ***Total***	**17 922**	**13 571**	**13 756**	**13 260**

Sumber/*Source*: Dinas Koperasi UKM dan Perdagangan Kota Banda Aceh/ *Small and Middle Business Cooperative Service and Tranding of Banda Aceh Municipality*

Tabel / *Table* 9.1.8 **Jumlah Sisa Hasil Usaha Koperasi di Kota Banda Aceh (Juta Rupiah), 2016-2019**
Cooperative Profit in Banda Aceh Municipality (Million Rupiahs), 2016-2019

No.	Jenis Koperasi *Type*	2016	2017	2018	2019
(1)	(2)	(4)	(5)	(6)	(7)
1	Koperasi Unit Desa/KUD	59	596	596	575
2	Koperasi Pegawai Negeri (KPN)	9 886	20 726	20 726	9 886
3	Koperasi Primkopas/Primkopol	1 445	1 345	1 452	1 345
4	Koperasi Wanita	521	501 684	501 885	521
5	Koperasi Sekolah/Pemuda	13	13	13	13
6	Koperasi Buruh/Karyawan	2 034	2 024	2 027	2 034
7	Koperasi Kerajinan/Industri	4	4	4	4
8	Koperasi Lainnya	2 524	1 775	1 765	1 886
	Jumlah ***Total***	**16 486**	**528 167**	**528 468**	**16 264**

Sumber/*Source*: Dinas Koperasi UKM dan Perdagangan Kota Banda Aceh/ *Small and Middle Business Cooperative Service and Tranding of Banda Aceh Municipality*

Tabel / *Table* 9.1.9 **Volume Usaha Koperasi di Kota Banda Aceh (Juta Rupiah), 2016-2019**
Cooperative Revenue in Banda Aceh Municipality (Million Rupiahs), 2016-2019

No.	Jenis Koperasi *Type*	2016	2017	2018	2019
(1)	(2)	(4)	(5)	(6)	(7)
1	Koperasi Unit Desa/KUD	2 438	2 438	2 438	2 438
2	Koperasi Pegawai Negeri (KPN)	77 453	171 962	282 762	77 453
3	Koperasi Primkopas/Primkopol	9 257	9 258	9 558	9 257
4	Koperasi Wanita	5 885	5 717	6 565	5 885
5	Koperasi Sekolah/Pemuda	18	18	18	18
6	Koperasi Buruh/Karyawan	13 342	13 127	13 563	13 342
7	Koperasi Kerajinan/Industri	38	38	38	38
8	Koperasi Lainnya	52 212	38 729	122 180	44 431
	Jumlah ***Total***	**160 643**	**241 287**	**437 122**	**152 862**

Sumber/*Source*: Dinas Koperasi UKM dan Perdagangan Kota Banda Aceh/ *Small and Middle Business Cooperative Service and Tranding of Banda Aceh Municipality*

9.2 PERBANKAN
BANKING

Tabel / *Table* 9.2.1 **Perkembangan Kredit Rupiah dan Valuta Asing Menurut Penggunaan di Kota Banda Aceh(Jutaan Rupiah), 2019**
Growth of IDR Credit and Value by Function in Banda Aceh Municipality (Million Rupiahs), 2019

No.	Jenis Kredit *Loans*		Posisi *Position*			
			Maret *March*	Juni *June*	September *September*	Desember *Desember*
(1)	(2)		(3)	(4)	(5)	(6)
1	**Modal Kerja**		1 735 527	1 774 555	1 781 859	1 921 187
	Working Capital					
2	**Investasi**		1 747 843	1 747 843	1 723 764	1 470 971
	Investment					
3	**Konsumsi**		3 642 691	3 673 591	3 656 853	3 946 530
	Consumption					
Jumlah ***Total***		**2019**	**7 126 061**	**7 195 989**	**7 162 476**	**7 338 688**
		2018	10 182 805	10 440 523	10 804 056	11 117 938
		2017	5 553 917	5 564 386	5 623 218	6 329 749

Sumber/*Source*: Bank Indonesia Banda Aceh/*Central Bank of Republic Indonesia in Banda Aceh*

Tabel / *Table* 9.2.2 **Perkembangan Dana Simpanan Rupiah di Kota Banda Aceh(Jutaan Rupiah), 2019**
Growth of IDR Saving in Banda Aceh Municipality (Million Rupiahs), 2019

No.	Jenis Simpanan *Type of Deposits*		Posisi *Position*			
			Maret *March*	Juni *June*	September *September*	Desember *Desember*
(1)	(2)		(3)	(4)	(5)	(6)
1	**Giro**		3 573 115	4 982 465	3 852 805	4 900 711
	Demand Deposit					
2	**Simpanan Berjangka**		5 920 322	6 142 267	5 696 133	6 636 942
Jumlah *Total*		**2019**	**15 265 504**	**17 136 527**	**15 480 545**	**18601 649**
		2018	16 938 237	18 289 361	19 991 763	18 589 695
		2017	12 077 306	13 229 146	16 339 220	15 572 305

Sumber/*Source*: Bank Indonesia Banda Aceh/*Central Bank of Republic Indonesia in Banda Aceh*

Tabel / *Table* 9.2.3 **Banyaknya Bank dan Kantor Bank Menurut Jenis Bank di Kota Banda Aceh, 2019**
Number of Bank and Office by Type in Banda Aceh Municipality, 2019

No.	Jenis Bank *Banks Type*	KPO[1]	KPNO[2]	KW[3]	KC[4]	KCP[5]	KK[6]	KF[7]
(1)	(2)	(3)	(4)	(5)	(6)	(7)	(8)	(9)
A	**Bank Umum**	**1**	**-**	**1**	**24**	**48**	**26**	**3**
A1	**Bank Umum-Konvensional**	**-**	**-**	**1**	**11**	**27**	**24**	**3**
	1a Bank Devisa	**-**	**-**	**1**	**10**	**27**	**24**	**3**
	Bank Pemerintah	-	-	1	5	25	22	3
	Bank Swasta Nasional	-	-	-	5	2	2	-
	Bank Asing dan Campuran	-	-	-	1	-	-	-
	1b Bank Non Devisa	-	-	-	1	-	-	-
	Bank Pemerintah	-	-	-	1	-	-	-
	Bank Swasta Nasional	-	-	-		-	-	-
A2	**Bank Umum – Syariah**	**1**	**-**	**-**	**13**	**21**	**2**	**-**
	2a Bank Devisa	**-**	**-**	**-**	**11**	**9**	**2**	**-**
	Bank Pemerintah	-	-	-	6	8	-	-
	Bank Swasta Nasional	-	-	-	5	1	2	-
	2b Bank Non Devisa	**1**	**-**	**-**	**2**	**12**	**-**	**-**
	Bank Pemerintah	1	-	-	1	12	-	-
	Bank Swasta Nasional	-	-	-	1	-	-	-
B	**Bank Perkreditan Rakyat**	**3**	**-**	**1**	**-**	**-**	**3**	**-**

Catatan/*Note*:
[1]Kantor Pusat Operasional
[2]Kantor Pusat Non Operasional
[3]Kantor Wilayah
[4]Kantor Cabang
[5]Kantor Cabang Pembantu
[6]Kantor Kas
[7]Kantor Fungsional

Sumber/*Source*: Otoritas Jasa Keuangan/ *Financial Services Authority*

Tabel / *Table* 9.2.4 **Banyaknya Bank dan Kantor Bank Perkreditan Rakyat (BPR) di Kota Banda Aceh, 2019**
Number of Bank and Office of Rural Banks in Banda Aceh Municipality, 2019

No.	Nama BPR *Bank Name*	Alamat *Address*	KPO	KPNO	KW	KC	KCP	KK	KF
(1)	(2)		(3)	(4)	(5)	(6)	(7)	(8)	(9)
1	PT BPRS Hikmah Wakilah	JL. Sri Ratu Safiatuddin No. 11-13, Peunayong	1		1			3	
2	PT BPR Artha Aceh Sejahtera	JL. Dr. Moh. Hasan, Batoh	1						
3	PT BPR Berlian Global Aceh	Jl. Panglima Nyak Makam	1						

Sumber/*Source*: Otoritas Jasa Keuangan/ *Financial Services Authority*

Tabel / *Table* 9.2.5 **Perkembangan Kurs Dollar Amerika Terhadap Rupiah, 2019**
Trend of US Dollar Rate Against Rupiahs, 2019

Bulan *Months*	Kurs Jual *Selling Rate*	Kurs Beli *Buying Rate*	Kurs Tengah *Middle Rate*
(1)	(2)	(3)	(4)
Januari/*January*	14 142	14 002	14 072
Februari/*February*	14 132	13 992	14 062
Maret/*March*	14 315	14 173	14 244
April/*April*	14 286	14 144	14 215
Mei/*May*	14 457	14 313	14 385
Juni/*June*	14 212	14 070	14 141
Juli/*July*	14 096	13 956	14 026
Agustus/*August*	14 308	14 166	14 237
September/*September*	14 245	14 103	14 174
Oktober/*October*	14 078	13 937	14 008
November/*November*	14 172	14 031	14 102
Desember/*December*	13 970	13 831	13 901

Sumber/*Source*: Bank Indonesia Banda Aceh/*Central Bank of Republic Indonesia in Banda Aceh*

Tabel / *Table* 9.2.6 **Perkembangan Kredit Dirinci Menurut Barang Jaminan dan Uang Pinjaman di Kantor Perum Pegadaian Kota Banda Aceh, 2019**
Number of Credit Bail and Debt in Bail Company in Banda Aceh Municipality, 2019

Bulan *Months*		Banyak Barang Jaminan *Number of Bail*	Uang Pinjaman *Debt* (Rp)
(1)		(2)	(3)
Januari/*January*		6 489	28 857 670 000
Februari/*February*		5 770	26 984 520 000
Maret/*March*		6 275	30 135 200 000
April/*April*		6 217	31 277 350 000
Mei/*May*		5 682	28 249 430 000
Juni/*June*		5 224	24 738 230 000
Juli/*July*		6 609	32 335 960 000
Agustus/*August*		6 248	31 146 320 000
September/*September*		6 154	32 432 630 000
Oktober/*October*		6 534	35 337 250 000
November/*November*		6 364	32 216 790 000
Desember/*December*		5 610	29 645 550 000
Jumlah ***Total***	**2019**	**73 176**	**363 356 900 000**
	2018	73 070	350 641 840 000
	2017	83 043	372 635 170 000

Sumber/*Source*: Kantor Perum Pegadaian Kota Banda Aceh/*Bail Service of Banda Aceh Municipality*

Tabel / *Table* 9.2.7 **Banyaknya Pelunasan Dirinci Menurut Barang Jaminan dan Uang Pinjaman di Kantor Perum Pegadaian Kota Banda Aceh, 2019**
Number of Repayment by Bail and Debt in Banda Aceh Municipality, 2019

Bulan *Months*	**Banyak Barang Jaminan** *Number of Bail*	**Uang Pinjaman** *Debt* **(Rp)**
(1)	(2)	(3)
Januari/*January*	1 068	10 586 020 000
Februari/*February*	918	6 157 270 000
Maret/*March*	965	6 150 620 000
April/*April*	987	5 933 880 000
Mei/*May*	1 168	8 339 750 000
Juni/*June*	779	5 350 370 000
Juli/*July*	1 146	6 691 280 000
Agustus/*August*	1 082	9 051 020 000
September/*September*	1 071	8 263 640 000
Oktober/*October*	1 155	8 166 410 000
November/*November*	1 057	8 611 490 000
Desember/*December*	1 163	8 741 900 000
Jumlah ***Total*** **2019**	**12 559**	**92 043 650 000**
2018	12 245	89 388 830 000
2017	12 803	85 050 730 000

Sumber/*Source*: Kantor Perum Pegadaian Kota Banda Aceh/*Bail Service of Banda Aceh Municipality*

Tabel 9.2.8
Table

Banyaknya Lelang Dirinci Menurut Barang Jaminan dan Uang Pinjaman di Kantor Perum Pegadaian Kota Banda Aceh, 2019
Number of Auction by Bail and Debt in Banda Aceh Municipality, 2019

Bulan *Months*		Banyak Barang Jaminan *Number of Bail*	Uang Pinjaman *Debt* (Rp)
(1)		(2)	(3)
Januari/*January*		61	185 960 000
Februari/*February*		33	106 740 000
Maret/*March*		20	84 010 000
April/*April*		41	163 040 000
Mei/*May*		39	296 630 000
Juni/*June*		48	284 180 000
Juli/*July*		43	239 390 000
Agustus/*August*		50	225 240 000
September/*September*		38	229 780 000
Oktober/*October*		24	130 060 000
November/*November*		34	93 610 000
Desember/*December*		20	58 210 000
Jumlah ***Total***	**2019**	**451**	**2 096 850 000**
	2018	502	2 028 540 000
	2017	649	3 110 120 000

Sumber/*Source*: Kantor Perum Pegadaian Kota Banda Aceh/*Bail Service of Banda Aceh Municipality*

Tabel 9.2.9
Table

Jumlah Dana Santunan/Klaim yang Dibayarkan pada PT. Jasa Raharja (Persero) Kota Banda Aceh (Rupiah), 2019
Claim Paid by Jasa Raharja Company in Banda Aceh Municipality (Rupiahs), 2019

Bulan *Months*		*Meninggal Dunia* *Death*	Perawatan *Treatment*	Cacat Tetap *Disability Permanent*	Jumlah *Paid*
(1)		(2)	(3)	(4)	(5)
Januari/*January*		700 000 000	1 053 722 112	97 500 000	1 851 222 112
Februari/*February*		450 000 000	1 426 343 190	44 812 500	1 921 155 690
Maret/*March*		500 000 000	1 077 170 751	7 500 000	1 584 670 751
April/*April*		650 000 000	1 325 742 249	2 500 000	1 978 242 249
Mei/*May*		700 000 000	1 270 971 428	97 500 000	2 068 471 428
Juni/*June*		850 000 000	980 770 995	40 000 000	1 870 770 995
Juli/*July*		800 000 000	1 454 521 435	25 000 000	2 279 521 435
Agustus/*August*		900 000 000	1 268 124 250	102 500 000	2 270 624 250
September/*September*		650 000 000	1 560 084 026	17 500 000	2 227 584 026
Oktober/*October*		850 000 000	1 749 363 239	2 500 000	2 601 863 239
November/*November*		750 000 000	1 968 784 409	5 000 000	2 201 969 409
Desember/*December*		450 000 000	4 045 161 370	-	4 495 161 370
Jumlah ***Total***	**2019**	**8 250 000 000**	**19 180 759 085**	**442 312 500**	**27 873 071 585**
	2018	8 875 000 000	12 347 557 084	162 750 000	21 385 398 084
	2017	7 200 000 000	10 723 486 365	70 125 000	17 993 702 365

Sumber/*Source*: PT Asuransi Jasa Raharja (Persero) Cabang Aceh/*Jasa Raharja Insurance Company of Aceh*

Tabel / *Table* 9.2.10 **Jumlah Pemegang Polis, Premi, dan Klaim yang Dibayarkan Asuransi Jiwa Bersama Bumi Putera Kota Banda Aceh, 2019**
Number of Polis Holder and Claim that Paid by Jiwa Bersama Bumi Putera Insurance Company in Banda Aceh Municipality, 2019

No.	Uraian *Description*	Satuan *Unit*	Banyaknya *Number*
(1)	(2)	(3)	(4)
1	Pemegang Polis	orang	2 268
2	Premi Lanjutan Tahun Pertama	Rp	10 000 000
3	Premi Lanjutan	Rp	2 034 465 870
4	Premi Income	Rp	2 044 465 870
5	Klaim Yang Dibayarkan	Rp	2 253 185 992

Sumber/*Source*: PT Asuransi Jiwa Bersama Bumi Putera 1912 Rayon Utama Banda Aceh/ *Jiwa Bersama Bumi Putera 1912 Insurance Company of Banda Aceh*

Tabel / *Table* 9.2.11 **Jumlah Santunan Klaim yang Dibayarkan Asuransi Jiwa Bersama Bumi Putera Kota Banda Aceh, 2019**
Claim that Paid by Jiwa Bersama Bumi Putera Insurance Company in Banda Aceh Municipality, 2019

No.	Uraian *Description*	Banyaknya Penerima *Number*	Nilai *Value* (Rp)
(1)	(2)	(3)	(4)
1	Meninggal Dunia	4	150 422 100
2	Penebusan	60	196 511 233
3	Habis Kontrak	180	1 446 711 375
4	Reversionary Bonus	-	14 670 125
5	Pengobatan/*Rider*	-	-
6	Tahapan	120	437 350 000
7	Pengambilan Nilai Tunai Sebagian	2	7 921 159
Jumlah *Total*	**2019**	**366**	**2 253 585 992**
	2018	2 246	7 539 603 606
	2017	1 036	8 452 816 024

Sumber/*Source*: PT Asuransi Jiwa Bersama Bumi Putera 1912 Rayon Utama Banda Aceh/ *Jiwa Bersama Bumi Putera 1912 Insurance Company of Banda Aceh*

9.3 HARGA-HARGA
PRICES

Tabel / *Table* 9.3.1 **Indeks Harga Konsumen per Bulan Menurut Kelompok Pengeluaran (2012=100), (n)**
Consumer Price Index per Month by Expenditure Group (2012=100), (n)

Bulan *Month*	Bahan Makanan *Groceries*	Makanan Jadi, Minuman, Rokok dan Tembakau *Food, Drinks, Cigarettes and Tobacco*	Perumahan, Air, Listrik, Gas, dan Bahan Bakar *Housing, Water, Electricity, Gas and Fuel*
(1)	(2)	(3)	(4)
Januari/*January*	143,74	130,07	120,27
Februari/*February*	137,21	130,91	120,93
Maret/*March*	134,48	131,03	120,70
April/*April*	136,29	131,13	120,96
Mei/*May*	142,93	131,84	120,97
Juni/*June*	144,90	131,91	121,28
Juli/*July*	143,20	131,98	121,41
Agustus/*August*	143,40	131,97	121,70
September/*September*	139,61	132,07	121,70
Oktober/*October*	138,38	134,14	121,80
November/*November*	137,72	134,13	121,86
Desember/*December*	139,49	135,12	121,91

Lanjutan Tabel/*Continued Table* 9.3.1

Bulan *Month*	Sandang *Clothing*	Kesehatan *Health*	Pendidikan, Rekreasi, dan Olahraga *Education, Recreation, and Sports*
(1)	(5)	(6)	(7)
Januari/*January*	126,80	117,03	125,20
Februari/*February*	127,02	117,35	125,20
Maret/*March*	127,23	117,44	125,20
April/*April*	128,94	117,47	125,21
Mei/*May*	132,11	117,53	125,23
Juni/*June*	131,93	117,53	125,23
Juli/*July*	132,86	118,07	125,71
Agustus/*August*	134,67	118,07	126,27
September/*September*	135,50	118,15	126,29
Oktober/*October*	135,27	118,23	126,04
November/*November*	135,11	118,23	126,04
Desember/*December*	134,61	118,23	126,06

Lanjutan Tabel/*Continued Table* 9.3.1

Bulan *Month*	Transportasi, Komunikasi, dan Jasa Keuangan *Transportation, Communication, and Financial Services*	Umum *General*
(1)	(5)	(6)
Januari/*January*	129,04	128,75
Februari/*February*	130,80	128,06
Maret/*March*	131,02	127,50
April/*April*	130,24	127,96
Mei/*May*	131,31	129,85
Juni/*June*	131,21	130,34
Juli/*July*	130,54	130,03
Agustus/*August*	129,46	130,12
September/*September*	129,46	129,41
Oktober/*October*	129,46	129,50
November/*November*	129,46	129,37
Desember/*December*	130,00	129,97

Sumber/*Source*: BPS, Survei Harga Konsumen/*BPS-Statistics Indonesia, Consumer Price Survey*

Tabel / *Table* 9.3.2 **Inflasi Harga Konsumen per Bulan Menurut Kelompok Pengeluaran (2012=100), (n)**
Consumer Price Inflation Rate per Month per Month by Expenditure Group (2012=100), (n)

Bulan *Month*	Bahan Makanan *Groceries*	Makanan Jadi, Minuman, Rokok dan Tembakau *Food, Drinks, Cigarettes and Tobacco*	Perumahan, Air, Listrik, Gas, dan Bahan Bakar *Housing, Water, Electricity, Gas and Fuel*
(1)	(2)	(3)	(4)
Januari/*January*	2,43	0,02	0,15
Februari/*February*	-4,54	0,65	0,55
Maret/*March*	-1,99	0,09	-0,19
April/*April*	1,35	0,08	0,22
Mei/*May*	4,87	0,54	0,01
Juni/*June*	1,38	0,05	0,26
Juli/*July*	-1,17	0,05	0,11
Agustus/*August*	0,14	-0,01	0,24
September/*September*	-2,64	0,08	0,00
Oktober/*October*	-0,88	1,57	0,08
November/*November*	-0,48	-0,01	0,05
Desember/*December*	1,29	0,74	0,04

Lanjutan Tabel/*Continued Table* 9.3.2

Bulan *Month*	Sandang *Clothing*	Kesehatan *Health*	Pendidikan, Rekreasi, dan Olahraga *Education, Recreation, and Sports*
(1)	(5)	(6)	(7)
Januari/*January*	0,48	0,00	0,00
Februari/*February*	0,17	0,27	0,00
Maret/*March*	0,17	0,08	0,00
April/*April*	1,34	0,03	0,01
Mei/*May*	2,46	0,05	0,02
Juni/*June*	-0,14	0,00	0,00
Juli/*July*	0,70	0,46	0,38
Agustus/*August*	1,36	0,00	0,45
September/*September*	0,62	0,07	0,02
Oktober/*October*	-0,17	0,07	-0,20
November/*November*	-0,12	0,00	0,00
Desember/*December*	-0,37	0,00	0,02

Lanjutan Tabel/*Continued Table* 9.3.2

Bulan *Month*	Transportasi, Komunikasi, dan Jasa Keuangan *Transportation, Communication, and Financial Services*	Umum *General*
(1)	(5)	(6)
Januari/*January*	-1,12	0,43
Februari/*February*	1,36	-0,54
Maret/*March*	0,17	-0,44
April/*April*	-0,60	0,36
Mei/*May*	0,82	1,48
Juni/*June*	-0,08	0,38
Juli/*July*	-0,51	-0,24
Agustus/*August*	-0,83	0,07
September/*September*	0,00	-0,55
Oktober/*October*	0,00	0,07
November/*November*	0,00	-0,10
Desember/*December*	0,42	0,46

Sumber/*Source*: BPS, Survei Harga Konsumen/*BPS-Statistics Indonesia, Consumer Price Survey*

Tabel / *Table* 9.3.3 **Laju Inflasi Harga Konsumen Menurut Kelompok Pengeluaran (2012=100), 2004-2019**
Consumer Price Inflation Rate by Expenditure Group (2012=100), 2004-2019

Tahun *Years*	Bahan Makanan *Groceries*	Makanan Jadi, Minuman, Rokok dan Tembakau *Food, Drinks, Cigarettes and Tobacco*	Perumahan, Air, Listrik, Gas, dan Bahan Bakar *Housing, Water, Electricity, Gas and Fuel*
(1)	(2)	(3)	(4)
2004	4,64	4,96	11,33
2005	60,65	45,60	21,60
2006	15,36	1,87	10,61
2007	15,73	3,01	9,15
2008	14,75	14,41	7,35
2009	2,95	5,31	3,40
2010	11,20	2,11	2,13
2011	2,58	3,36	2,91
2012	-4,24	2,46	0,26
2013	11,82	5,05	2,86
2014	12,93	1,70	6,23
2015	-0,29	3,63	2,28
2016	9,76	5,69	-0,09
2017	3,99	5,30	6,54
2018	-0,50	4,37	1,42
2019	-0,60	3,90	1,52

Lanjutan Tabel/*Continued Table* 9.3.3

Bulan *Month*	Sandang *Clothing*	Kesehatan *Health*	Pendidikan, Rekreasi, dan Olahraga *Education, Recreation, and Sports*
(1)	(5)	(6)	(7)
2004	5,17	0,88	14,39
2005	25,14	8,04	8,71
2006	15,51	9,39	3,14
2007	22,53	13,10	5,56
2008	16,73	16,44	5,86
2009	10,30	7,36	4,49
2010	6,25	0,37	2,93
2011	8,99	11,86	0,68
2012	3,28	1,87	2,73
2013	-0,82	2,90	4,33
2014	4,86	1,69	3,06
2015	4,26	4,62	5,32
2016	4,75	1,71	2,97
2017	5,33	1,44	1,54
2018	2,59	3,47	3,29
2019	6,67	1,03	0,69

Lanjutan Tabel/*Continued Table* 9.3.3

Bulan *Month*	Transportasi, Komunikasi, dan Jasa Keuangan *Transportation, Communication, and Financial Services*	Umum *General*
(1)	(5)	(6)
2004	8,18	6,97
2005	61,81	41,11
2006	0,71	9,54
2007	3,18	11,00
2008	-0,25	10,27
2009	-2,70	3,50
2010	0,25	4,64
2011	-0,08	3,32
2012	2,06	0,06
2013	10,85	6,39
2014	13,62	7,83
2015	-2,98	1,27
2016	-2,22	3,13
2017	4,60	4,86
2018	2,78	1,93
2019	-0,38	1,38

Sumber/*Source*: BPS, Survei Harga Konsumen/*BPS-Statistics Indonesia, Consumer Price Survey*

Tabel 9.3.4 / ***Table***

Laju Inflasi di Kota Banda Aceh, Kota Lhokseumawe, Meulaboh, dan Indonesia, 2004-2019
Inflation in Banda Aceh Municipality, Lhokseumawe Municipality, Meulaboh, and Indonesia, 2004-2019

Tahun *Years*	Kota Banda Aceh	Kota Lhokseumawe	Kota Meulaboh	Indonesia
(1)	(2)	(3)	(4)	
2004	6,97	7,36	-	6,40
2005	41,11	17,57	-	17,11
2006	9,54	11,47	-	6,60
2007	11,00	4,18	-	6,59
2008	10,27	13,78	-	11,06
2009	3,50	3,96	-	2,78
2010	4,64	7,19	-	6,96
2011	3,32	3,55	-	3,79
2012	0,06	0,39	-	4,30
2013	6,39	8,27	-	8,38
2014	7,83	8,53	8,20	8,36
2015	1,27	2,44	0,58	3,35
2016	3,13	5,50	3,77	3,02
2017	4,86	2,87	4,76	3,61
2018	1,93	2,05	0,96	3,13
2019	1,38	1,20	4,28	2,72

Sumber/*Source*: BPS, Survei Harga Konsumen/*BPS-Statistics Indonesia, Consumer Price Survey*

Tabel 9.3.5 **Perkembangan Harga Beras di Kota Banda Aceh (Rp/Kg), 2019**
Table ***Rice Price in Banda Aceh Municipality (Rp/Kg), 2019***

Bulan *Month*		Beras *Rice*
(1)		(2)
Januari/*January*		11 148
Februari/*February*		11 148
Maret/*March*		11 127
April/*April*		10 946
Mei/*May*		11 063
Juni/*June*		11 064
Juli/*July*		11 061
Agustus/*August*		11 053
September/*September*		11 059
Oktober/*October*		11 076
November/*November*		11 068
Desember/*December*		11 200
Rata-Rata ***Average***	**2019**	**11 085**
	2018	10 892
	2017	10 578

Sumber/*Source*: Badan Pusat Statistik Provinsi Aceh/*BPS-Statistics of Aceh Province*

Tabel / *Table* 9.3.6 **Perkembangan Harga Gula di Kota Banda Aceh (Rp/Kg), 2019**
Sugar Price in Banda Aceh Municipality (Rp/Kg), 2019

Bulan *Month*		Gula Pasir *Sugar*
(1)		(2)
Januari/*January*		13 332
Februari/*February*		13 032
Maret/*March*		13 158
April/*April*		13 400
Mei/*May*		13 678
Juni/*June*		13 667
Juli/*July*		13 667
Agustus/*August*		13 622
September/*September*		13 639
Oktober/*October*		13 635
November/*November*		13 750
Desember/*December*		14 122
Rata-Rata *Average*	**2019**	**13 558**
	2018	12 604
	2017	13 340

Sumber/*Source*: Badan Pusat Statistik Provinsi Aceh/*BPS-Statistics of Aceh Province*

Tabel 9.3.7 / ***Table***

Perkembangan Harga Minyak Goreng di Kota Banda Aceh (Rp/Kg), 2019
Cooking Oil Price in Banda Aceh Municipality (Rp/Kg), 2019

Bulan *Month*		Minyak Goreng Curah (Jenis Malinda) *Cooking Oil*
(1)		(2)
Januari/*January*		13 072
Februari/*February*		13 349
Maret/*March*		13 441
April/*April*		13 441
Mei/*May*		13 313
Juni/*June*		13 252
Juli/*July*		13 008
Agustus/*August*		12 810
September/*September*		12 678
Oktober/*October*		12 570
November/*November*		13 029
Desember/*December*		13 798
Rata-Rata ***Average***	**2019**	**13 147**
	2018	13 446
	2017	13 606

Sumber/*Source*: Badan Pusat Statistik Provinsi Aceh/*BPS-Statistics of Aceh Province*

Tabel / *Table* 9.3.8 **Perkembangan Harga Telur Ayam di Kota Banda Aceh (Rp/Kg), 2019**
Egg Price in Banda Aceh Municipality (Rp/Kg), 2019

Bulan *Month*		Telur Ayam *Egg*
(1)		(2)
Januari/*January*		1 500
Februari/*February*		1 500
Maret/*March*		1 500
April/*April*		1 500
Mei/*May*		1 500
Juni/*June*		1 500
Juli/*July*		1 500
Agustus/*August*		1 500
September/*September*		1 500
Oktober/*October*		1 500
November/*November*		1 500
Desember/*December*		2 000
Rata-Rata *Average*	**2019**	**1 542**
	2018	1 500
	2017	1 453

Sumber/*Source*: Badan Pusat Statistik Provinsi Aceh/*BPS-Statistics of Aceh Province*

Tabel 9.3.9 / ***Table***
Perkembangan Harga Bawang Merah di Kota Banda Aceh (Rp/Kg), 2019
Onion Price in Banda Aceh Municipality (Rp/Kg), 2019

Bulan *Month*		Bawang Merah Besar *Big Onion*
(1)		(2)
Januari/*January*		34 917
Februari/*February*		32 083
Maret/*March*		34 000
April/*April*		39 375
Mei/*May*		38 400
Juni/*June*		38 583
Juli/*July*		33 688
Agustus/*August*		30 633
September/*September*		25 615
Oktober/*October*		26 948
November/*November*		30 767
Desember/*December*		36 667
Rata-Rata ***Average***	**2019**	**33 473**
	2018	32 342
	2017	30 939

Sumber/*Source*: Badan Pusat Statistik Provinsi Aceh/*BPS-Statistics of Aceh Province*

Tabel / *Table* 9.3.10 **Perkembangan Harga Daging Ayam Ras di Kota Banda Aceh (Rp/Kg), 2019**
Broiler Price in Banda Aceh Municipality (Rp/Kg), 2019

Bulan *Month*		Daging Ayam Ras *Broiler*
(1)		(2)
Januari/*January*		35 875
Februari/*February*		32 500
Maret/*March*		32 450
April/*April*		32 625
Mei/*May*		33 750
Juni/*June*		34 938
Juli/*July*		35 125
Agustus/*August*		33 350
September/*September*		34 375
Oktober/*October*		36 188
November/*November*		37 500
Desember/*December*		38 875
Rata-Rata *Average*	**2019**	**34 796**
	2018	35 357
	2017	33 768

Sumber/*Source*: Badan Pusat Statistik Provinsi Aceh/*BPS-Statistics of Aceh Province*

Tabel / *Table* 9.3.11 **Perkembangan Harga Cabe Merah di Kota Banda Aceh (Rp/Kg), 2019**
Red Chili Price in Banda Aceh Municipality (Rp/Kg), 2019

Bulan *Month*		Cabe Merah *Red Chili*
(1)		(2)
Januari/*January*		18 260
Februari/*February*		15 940
Maret/*March*		20 144
April/*April*		35 582
Mei/*May*		42 108
Juni/*June*		62 464
Juli/*July*		67 154
Agustus/*August*		63 268
September/*September*		47 978
Oktober/*October*		40 354
November/*November*		32 550
Desember/*December*		25 845
Rata-Rata ***Average***	**2019**	**39 304**
	2018	33 626
	2017	31 349

Sumber/*Source*: Badan Pusat Statistik Provinsi Aceh/*BPS-Statistics of Aceh Province*

Tabel / *Table* 9.3.12 **Perkembangan Harga Cabe Rawit di Kota Banda Aceh (Rp/Kg), 2019**
Small Chili Price in Banda Aceh Municipality (Rp/Kg), 2019

Bulan *Month*		Cabe Merah *Small Chili*
(1)		(2)
Januari/*January*		35 212
Februari/*February*		31 269
Maret/*March*		32 287
April/*April*		34 411
Mei/*May*		38 037
Juni/*June*		43 759
Juli/*July*		55 967
Agustus/*August*		67 472
September/*September*		55 919
Oktober/*October*		43 095
November/*November*		42 307
Desember/*December*		34 770
Rata-Rata *Average*	**2019**	**42 875**
	2018	43 246
	2017	33 711

Sumber/*Source*: Badan Pusat Statistik Provinsi Aceh/*BPS-Statistics of Aceh Province*

Tabel / *Table* 9.3.13 **Perkembangan Harga Emas di Kota Banda Aceh (Rp/Kg), 2019**
Gold Price in Banda Aceh Municipality (Rp/Kg), 2019

Bulan *Month*		Emas *Gold*
(1)		(2)
Januari/*January*		545 306
Februari/*February*		545 597
Maret/*March*		548 509
April/*April*		542 958
Mei/*May*		545 934
Juni/*June*		565 343
Juli/*July*		584 668
Agustus/*August*		615 421
September/*September*		632 775
Oktober/*October*		628 129
November/*November*		651 064
Desember/*December*		639 402
Rata-Rata ***Average***	**2019**	**587 092**
	2018	535 891
	2017	499 280

Sumber/*Source*: Badan Pusat Statistik Provinsi Aceh/*BPS-Statistics of Aceh Province*

BAB X

PENGELUARAN PENDUDUK

POPULATION EXPENDITURE

Makanan



ROKOK

RP 78.572



SAYUR-SAYURAN

RP 35.111



PADI-PADIAN

RP 53.620



TELUR & SUSU

RP 39.846



BUAH-BUAHAN

RP 47.614



Bukan Makanan : RP 1.122.766

PENJELASAN TEKNIS

1. **Pengeluaran per kapita** adalah biaya yang dikeluarkan untuk konsumsi semua anggota rumah tangga selama sebulan dibagi dengan banyaknya anggota rumah tangga.

2. **Komoditas** adalah sesuatu benda nyata yang relatif mudah diperdagangkan, dapat diserahkan secara fisik, dapat disimpan untuk suatu jangka waktu tertentu dan dapat dipertukarkan dengan produk lainnya dengan jenis yang sama, yang biasanya dapat dibeli atau dijual oleh investor melalui bursa berjangka.

TECHNICAL NOTES

1. ***Expenditures*** *per capita are costs incurred for the consumption of all household members for a month divided by the number of household members.*

2. ***Commodity*** *is a real object that is relatively easy to trade, can be delivered physically, can be stored for a certain period of time and can be exchanged with other products of the same type, which can usually be bought or sold by investors through the futures exchange.*

ULASAN

Nilai pendapatan suatu rumah tangga dapat menunjukkan tingkat kesejahteraan rumah tangga tersebut dilihat dari sudut pandang ekonomi. Sejauh ini, dalam mengumpulkan data pendapatan, BPS melakukan pendekatan melalui data pengeluaran. Hal ini disebabkan tingginya resiko bias jawaban responden jika ditanya pendapatannya. Salah satu data pengeluaran rumah tangga yang dikumpulkan bersumber dari Survei Sosial Ekonomi Nasional (Susenas). Pada tahun 2019, rata-rata pengeluaran per kapita sebulan penduduk Kota Banda Aceh sebesar 1.122.766 rupiah untuk makanan dan 848.046 rupiah untuk pengeluaran bukan makanan. Secara keseluruhan pengeluaran penduduk Kota Banda Aceh per bulan per kapita adalah sebesar 1.970.813 rupiah

Bila dilihat rata-rata pengeluaran per kapita sebulan menurut kelompok barang, pada kelompok bukan makanan, pengeluaran penduduk Kota Banda Aceh paling banyak untuk perumahan dan fasilitas rumah tangga yaitu sebesar 530.312 rupiah. Sedangkan pada kelompok makanan, pengeluaran untuk makanan dan minuman jadi menempati urutan tertinggi yang sebesar 425.581 rupiah diikuti oleh pengeluaran untuk ikan sebesar 92.655 rupiah.

DESCRIPTION

Household income indicates level of prosperity from economy perspective. So far, in collecting income data, BPS -Statistics does expenditure approach. It is caused by high risk if we ask how much income's respondent. One of all the household expenditure data are collected by National Sosio Economic Survey. In 2019, the monthly average expenditure per capita of population in Banda Aceh was 1.122.766 rupiahs for food and 848.046 rupiahs for non food. Overall, the monthly average expenditure per capita in Banda Aceh was 1.970.813 rupiahs.

When seen the monthly average expenditure per capita by commodity group, highest expenditure of non food group in Banda Aceh as much as 530.312 rupiahs is for housing and household facility. While the highest expenditure on food group is for prepared food and beverage as much as 425.581 rupiahs, followed by expenditure for fish as much as 92.655 rupiahs.

Gambar / *Figures* 10.1 **Persentase Pengeluaran per Kapita Sebulan Menurut Kelompok Komoditas di Kota Banda Aceh, 2019**
Percentage of Monthly Expenditure per Capita by Commodity Group in Banda Aceh Municipality, 2019

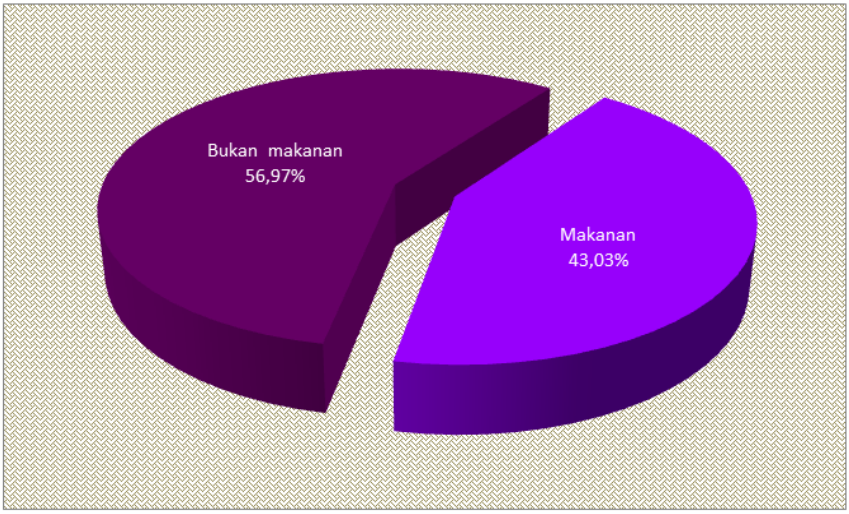

Sumber/*Source* : BPS, Survei Sosial Ekonomi Nasional (Susenas) Maret/*BPS-Statistics Indonesia, National Socioeconomic Survey March*

Gambar / *Figures* 10.2 **Rata-rata Pengeluaran per Kapita Sebulan Makanan dan Bukan Makanan di Kota Banda Aceh (Rupiah), 2014-2019**
Monthly Average of Food and Non-Food Expenditure per Capita in Urban Areas in Banda Aceh Municipality (Rupiahs), 2014-2019

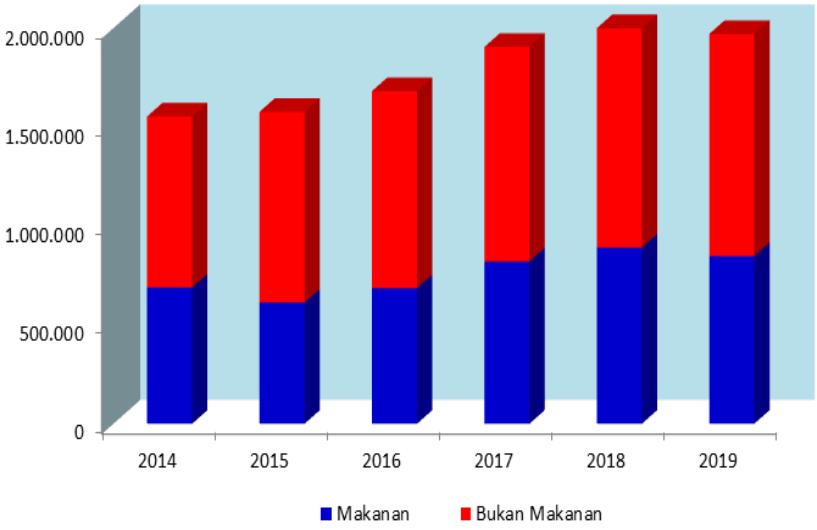

Sumber/*Source* : BPS, Survei Sosial Ekonomi Nasional (Susenas) Maret/*BPS-Statistics Indonesia, National Socioeconomic Survey March*

Tabel / *Table* 10.1 **Rata-rata Pengeluaran per Kapita Sebulan Menurut Kelompok Komoditas (rupiah) di Kota Banda Aceh, 2018 dan 2019**
Monthly Average Expenditure per Capita by Commodity Group (rupiahs) in Banda Aceh Municipality, 2018 and 2019

Kelompok Komoditas/*Commodity Group*	2018	2019
(1)	(2)	(3)
Makanan/Food		
Padi-padian/*Cereals*	54 566	53 620
Umbi-umbian/*Tubers*	5 050	3 323
Ikan/udang/cumi/kerang/*Fish/shrimp/common squid/shells*	107 421	92 655
Daging/*Meat*	33 199	21 623
Telur dan susu/*Eggs and milk*	53 062	39 846
Sayur-sayuran/*Vegetables*	50 457	35 111
Kacang-kacangan/*Legumes*	9 034	6 126
Buah-buahan/*Fruits*	53 670	47 614
Minyak dan kelapa/*Oil and coconut*	15 457	14 068
Bahan minuman/*Beverage stuffs*	14 588	11 295
Bumbu-bumbuan/*Spices*	12 620	9 464
Konsumsi lainnya/*Miscellaneous food items*	13 133	9 146
Makanan dan minuman jadi/*Prepared food and beverages*	383 641	425 581
Rokok/*Cigarettes*	84 375	78 572
Jumlah makanan/*Total food*	**890 273**	**848 044**
Bukan makanan/*Non-food*		
Perumahan dan fasilitas rumah tangga/*Housing and household facilities*	544 862	530 312
Aneka komoditas dan jasa/*Goods and services*	302 706	286 392
Pakaian, alas kaki, dan tutup kepala/*Clothing, footwear, and headgear*	88 607	102 698
Komoditas tahan lama/*Durable goods*	84 301	110 866
Pajak, pungutan, dan asuransi/*Taxes and insurance*	68 307	66 030
Keperluan pesta dan upacara/kenduri/*Parties and ceremonies*	48 050	26 469
Jumlah bukan makanan/*Total non-food*	**1 136 833**	**1 122 767**
Jumlah/*Total*	**2 027 106**	**1 970 811**

Sumber/*Source*: BPS, Survei Sosial Ekonomi Nasional (Susenas) Maret/*BPS-Statistics Indonesia, National Socioeconomic Survey March*

Tabel 10.2 / ***Table***

Persentase Pengeluaran per Kapita Sebulan Menurut Kelompok Komoditas di Kota Banda Aceh, 2018 dan 2019
Percentage of Monthly Expenditure per Capita by Commodity Group in Banda Aceh Municipality, 2018 and 2019

Kelompok Komoditas/*Commodity Group*	2018	2019
(1)	(2)	(3)
Makanan/Food		
Padi-padian/*Cereals*	2,69	2,72
Umbi-umbian/*Tubers*	0,25	0,17
Ikan/udang/cumi/kerang/*Fish/shrimp/common squid/shells*	5,30	4,70
Daging/*Meat*	1,64	1,10
Telur dan susu/*Eggs and milk*	2,62	2,02
Sayur-sayuran/*Vegetables*	2,49	1,78
Kacang-kacangan/*Legumes*	0,45	0,31
Buah-buahan/*Fruits*	2,65	2,42
Minyak dan kelapa/*Oil and coconut*	0,76	0,71
Bahan minuman/*Beverage stuffs*	0,72	0,57
Bumbu-bumbuan/*Spices*	0,62	0,48
Konsumsi lainnya/*Miscellaneous food items*	0,65	0,46
Makanan dan minuman jadi/*Prepared food and beverages*	18,93	21,59
Rokok/*Cigarettes*	4,16	3,99
Jumlah makanan/*Total food*	43,92	43,03
Bukan makanan/*Non-food*		
Perumahan dan fasilitas rumah tangga/*Housing and household facilities*	26,88	26,91
Aneka komoditas dan jasa/*Goods and services*	14,93	14,53
Pakaian, alas kaki, dan tutup kepala/*Clothing, footwear, and headgear*	4,37	5,21
Komoditas tahan lama/*Durable goods*	4,16	5,63
Pajak, pungutan, dan asuransi/*Taxes and insurance*	3,37	3,35
Keperluan pesta dan upacara/kenduri/*Parties and ceremonies*	2,37	1,34
Jumlah bukan makanan/*Total non-food*	56,08	56,97
Jumlah/*Total*	**100,00**	**100,00**

Sumber/*Source*: BPS, Survei Sosial Ekonomi Nasional (Susenas) Maret/*BPS-Statistics Indonesia, National Socioeconomic Survey March*

Tabel / *Table* 10.3 **Persentase Penduduk Menurut Kuintil Pengeluaran Per Kapita Sebulan di Kota Banda Aceh, 2018 dan 2019**
Percentage of Population by Per Capita Expenditure Quintile a Month in Banda Aceh Municipality, 2018 and 2019

Kuintil Pengeluaran *Expenditure Quintile* (Rp)	2018	2019
(1)	(2)	(3)
20% terbawah pertama	1,04	0,84
20% terbawah kedua	2,76	3,17
20% tengah	9,91	8,58
20% diatas tengah	14,23	18,35
20% teratas	72,07	69,05
Jumlah/Total	**100,00**	**100,00**

Sumber/*Source*: BPS, Survei Sosial Ekonomi Nasional (Susenas) Maret/*BPS-Statistics Indonesia, National Socioeconomic Survey March*

Tabel / *Table* 10.4 **Rata-rata Pengeluaran per Kapita Sebulan Makanan dan Bukan Makanan di Kota Banda Aceh (Rupiah), (2014) dan (2019)**
Monthly Average of Food and Non-Food Expenditure per Capita in Urban Areas in Banda Aceh Municipality (Rupiahs), (2014) and (2019)

Tahun *Year*	Makanan *Food*	Bukan Makanan *Non-Food*	Jumlah *Total*
(1)	(2)	(3)	(4)
2014 (Rp)	688 651	865 327	1 553 978
%	44,32	55,68	100,00
2015 (Rp)	612 781	964 521	1 577 302
%	38,85	61,15	100,00
2016 (Rp)	685 799	996 241	1 682 040
%	40,77	59,23	100,00
2017 (Rp)	820 935	1 084 239	1 905 173
%	43,09	56,91	100,00
2018 (Rp)	890 272	1 136 833	2 027 105
%	43,92	56,08	100,00
2019 (Rp)	848 046	1 122 766	1 970 813
%	43,03	56,97	100,00

Sumber/*Source*: BPS, Survei Sosial Ekonomi Nasional (Susenas) Maret/*BPS-Statistics Indonesia, National Socioeconomic Survey March*

BAB XI
PERDAGANGAN

TRADE

SURAT IJIN USAHA

Surat Ijin Tempat Usaha (SITU)



3.988

Surat Ijin Usaha Perdagangan (SIUP)



1.150

Surat Ijin Reklame



309

Surat Ijin Usaha Konstruksi



264

Surat Ijin Usaha Kesehatan



59

Surat Ijin Angkutan



32

BANYAKNYA PASAR DI KOTA BANDA ACEH

MEURAXA 1

BAITURRAHMAN 4

LUENG BATA 2

KUTA ALAM 8

ULEE KARENG 1

PENJELASAN TEKNIS

1. **Perdagangan** adalah kegiatan tukar menukar barang atau jasa atau keduanya yang berdasarkan kesepakatan bersama bukan pemaksaan.

2. **Pasar** adalah tempat bertemunya antara penjual & pembeli untuk bertransaksi jual beli barang maupun jasa.

3. **Surat Izin Usaha Perdagangan (SIUP)** yaitu surat izin untuk bisa melaksanakan usaha perdagangan. SIUP wajib dimiliki oleh orang atau badan yang memiliki usaha perdagangan. Surat Izin Usaha Perdagangan ini berfungsi sebagai alat atau bukti pengesahan dari usaha perdagangan yang Anda lakukan.

4. **Surat Izin Tempat Usaha (SITU)** adalah surat izin tempat usaha yang dibuat untuk mendapatkan izin dari sebuah lokasi usaha.

5. **Surat Izin Tanda Daftar Perusahaan (TDP)** adalah daftar catatan resmi yang diadakan menurut ketentuan Undang-undang, yang didalamnya terdapat hal-hal yang wajib didaftarkan oleh setiap perusahaan, kemudian di legalisir (disahkan) oleh para pejabat yang berwenang pada bidangnya.

TECHNICAL NOTES

1. ***Trade** is the activity of exchanging goods or services or both based on mutual agreement rather than coercion.*

2. ***The market** is a meeting place between sellers & buyers to transact the sale and purchase of goods and services*

3. ***Trading business license (SIUP),** which is a permit to carry out a trade business. SIUP must be owned by people or entities that have trading businesses. This Trading Business Permit serves as a tool or proof of endorsement of your trading business.*

4. ***Business Place Permit (SITU)** is a place of business permit that is made to obtain a permit from a business location*

5. ***Company Registration Permit (TDP)** is a list of official records held according to the provisions of the Act, in which there are things that must be registered by each company, then legalized (authorized) by the authorities in their fields.*

ULASAN

Pada tahun 2019 realisasi perizinan terkait usaha perdagangan yang di keluarkan oleh Dinas Penanaman Modal dan Pelayanan Terpadu Satu Pintu Kota Banda Aceh untuk SITU sebanyak 3.988 perizinan dan SIUP sebanyak 1.459 perizinan.

Realisasi surat ijin reklame di Kota Banda Aceh pada tahun 2019 mencapai 309 perizinan. Perizinan terbanyak pada papan nama toko yaitu 110 perizinan, kemudian spanduk sebanyak 63 perizinan, *vertical banner* sebanyak 47 perizinan.

Realisasi perizinan tanda daftar perusahaan (TDP) pada tahun 2019 mencapai 1.009 perizinan. Perizinan terbanyak pada perusahaan komanditer yaitu 671 perizinan, kemudian perusahaan terbatas sebanyak 204 perizinan, perusahaan perseorangan sebanyak 111 perizinan.

DESCRIPTION

In 2019 the realization of licensing related to the trading business issued by the Investment Service and Integrated Services of One Door of the City of Banda Aceh for SITU was 3.988 permits and SIUP of 1.459 permits.

Realization of the advertisement permit in Banda Aceh in 2019 reached 309 permits. Most licenses are name stor board that are 110 licenses, then the banner is 63 permits, vertical banner are 47 permits.

Realization of company registration license (TDP) in 2019 reached 1.009 licenses. The most licensing is in the limited partnership companies, namely 671 licenses, then the company is limited to 204 permits, individual companies are 111 licenses.

Gambar / ***Figures*** **11.1** **Realisasi Surat Ijin Tempat Usaha (SITU) di Kota Banda Aceh, 2019**
Realization of Permit on Business in Banda Aceh Municipality, 2019

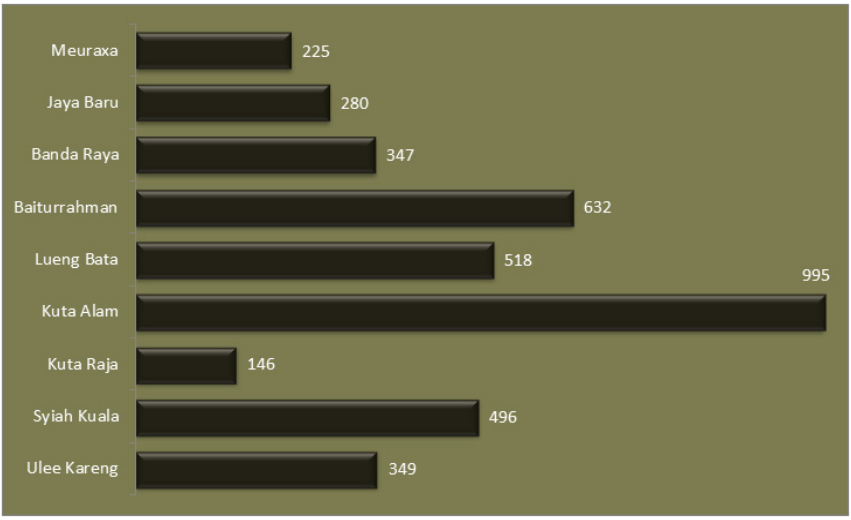

Sumber/*Source* : Dinas Penanaman Modal dan Pelayanan Terpadu Satu Pintu Kota Banda Aceh/ *Regional Investment Coordinating and Integrated Services Office of Banda Aceh Municipality*

Gambar / ***Figures*** **11.1** **Realisasi Surat Ijin Usaha Perdagangan (SIUP) di Kota Banda Aceh, 2019**
Realization of Permit on Trade in Banda Aceh Municipality, 2019

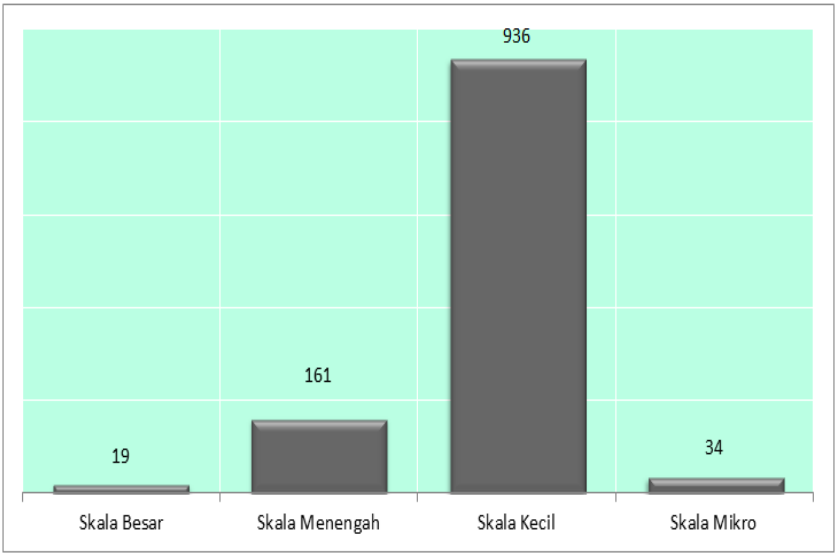

Sumber/*Source* : Dinas Penanaman Modal dan Pelayanan Terpadu Satu Pintu Kota Banda Aceh/ *Regional Investment Coordinating and Integrated Services Office of Banda Aceh Municipality*

Tabel / *Table* 11.1 **Jumlah Sarana Perdagangan Menurut Jenisnya di Kota Banda Aceh, 2016–2019**
Number of Trading Facilities by Type of Facility in Banda Aceh Municipality, 2016–2019

Jenis Sarana Perdagangan *Type of Trading Facilities*	2016	2017	2018	2019
(1)	(2)	(3)	(4)	(5)
Pasar/*Market*	...	...	...	...
Toko/*Store*	...	...	...	...
Kios	...	...	...	...
Warung	...	...	...	...
Jumlah/*Total*	...	...	...	...

Sumber/*Source*: Dinas Koperasi UKM dan Perdagangan Kota Banda Aceh/ *Small and Middle Business Cooperative Service and Tranding of Banda Aceh Municipality*

Tabel 11.2 / ***Table***

Realisasi Surat Ijin Tempat Usaha (SITU) di Kota Banda Aceh, 2019
Realization of Permit on Business in Banda Aceh Municipality, 2019

Bulan *Month*	Meuraxa	Jaya Baru	Banda Raya	Baitur-Rahman	Lueng Bata
(1)	(2)	(3)	(4)	(5)	(6)
Januari/*January*	54	51	69	115	88
Februari/*February*	38	53	64	108	86
Maret/*March*	38	42	61	120	90
April/*April*	29	34	41	81	90
Mei/*May*	29	34	42	71	48
Juni/*June*	16	29	17	46	36
Juli/*July*	21	37	53	91	80
Agustus/*August*	-	-	-	-	-
September/*September*	-	-	-	-	-
Oktober/*October*	-	-	-	-	-
November/*November*	-	-	-	-	-
Desember/*December*	-	-	-	-	-
Jumlah/*Total*	**225**	**280**	**347**	**632**	**518**

Lanjutan Tabel/*Continued Table* 11.2

Bulan *Month*	Kuta Alam	Kuta Raja	Syiah Kuala	Ulee Kareng
(1)	(7)	(8)	(8)	(10)
Januari/*January*	180	20	82	78
Februari/*February*	149	25	83	49
Maret/*March*	212	24	89	51
April/*April*	124	30	90	47
Mei/*May*	117	12	54	35
Juni/*June*	88	17	39	30
Juli/*July*	125	18	59	59
Agustus/*August*	-	-	-	-
September/*September*	-	-	-	-
Oktober/*October*	-	-	-	-
November/*November*	-	-	-	-
Desember/*December*	-	-	-	-
Jumlah/*Total*	**995**	**146**	**496**	**349**

Sumber/*Source*: Dinas Penanaman Modal dan Pelayanan Terpadu Satu Pintu Kota Banda Aceh/ *Regional Investment Coordinating and Integrated Services Office of Banda Aceh Municipality*

Tabel 11.3 **Realisasi Surat Ijin Usaha Perdagangan (SIUP) di Kota Banda Aceh, 2019**
Realization of Permit on Trade in Banda Aceh Municipality, 2019

Bulan *Month*	Skala Besar *Large Scale*	Skala Menengah *Middle Scale*	Skala Kecil *Small Scale*	Skala Mikro *Micro Scale*
(1)	(2)	(3)	(4)	(5)
Januari/*January*	2	23	108	7
Februari/*February*	3	17	101	3
Maret/*March*	1	31	206	1
April/*April*	4	25	168	7
Mei/*May*	2	19	99	8
Juni/*June*	2	18	93	4
Juli/*July*	5	28	161	4
Agustus/*August*	-	-	-	-
September/*September*	-	-	-	-
Oktober/*October*	-	-	-	-
November/*November*	-	-	-	-
Desember/*December*	-	-	-	-
Jumlah/*Total*	**19**	**161**	**936**	**34**

Sumber/*Source*: Dinas Penanaman Modal dan Pelayanan Terpadu Satu Pintu Kota Banda Aceh/ *Regional Investment Coordinating and Integrated Services Office of Banda Aceh Municipality*

Tabel / *Table* 11.4 **Realisasi Surat Ijin Reklame di Kota Banda Aceh, 2019**
Realization of Advertisement Permit in Banda Aceh Municipality, 2019

Bulan *Month*	Spanduk *Banner*	Umbul umbul *Pennant*	*Vertical Banner*	*Sun Screen*	Poster
(1)	(2)	(3)	(4)	(5)	(6)
Januari/*January*	11	3	6	2	-
Februari/*February*	11	-	5	2	-
Maret/*March*	10	-	14	3	-
April/*April*	10	-	7	0	-
Mei/*May*	7	-	9	5	-
Juni/*June*	4	2	-	-	-
Juli/*July*	10	-	6	4	-
Agustus/*August*	-	-	-	-	-
September/*September*	-	-	-	-	-
Oktober/*October*	-	-	-	-	-
November/*November*	-	-	-	-	-
Desember/*December*	-	-	-	-	-
Jumlah/*Total*	**63**	**5**	**47**	**16**	**-**

Lanjutan Tabel/*Continued Table* 11.4

Bulan *Month*	*Billboard*	Baliho	*Neon Box*	Papan Nama Toko *Shop Sign*	Petunjuk Arah *Direction Board*
(1)	(7)	(8)	(9)	(10)	(11)
Januari/*January*	3	1	3	8	-
Februari/*February*	1	-	5	9	-
Maret/*March*	2	-	8	3	-
April/*April*	4	4	2	6	-
Mei/*May*	2	4	3	29	-
Juni/*June*	1	4	2	31	-
Juli/*July*	-	1	7	24	-
Agustus/*August*	-	-	-	-	-
September/*September*	-	-	-	-	-
Oktober/*October*	-	-	-	-	-
November/*November*	-	-	-	-	-
Desember/*December*	-	-	-	-	-
Jumlah/Total	**13**	**14**	**30**	**110**	**-**

Lanjutan Tabel/*Continued Table* 11.4

Bulan *Month*	Reklame Tower *Advertisement Tower*	Illuminated Shop Sign	*Branding* Kendaraan Mobil	*Reklame LED*	*Mini Billboard*
(1)	(12)	(13)	(14)	(15)	(16)
Januari/*January*	-	-	2	-	-
Februari/*February*	-	-	-	-	-
Maret/*March*	-	-	-	-	-
April/*April*	-	-	-	-	2
Mei/*May*	-	7	-	-	-
Juni/*June*	-	-	-	-	-
Juli/*July*	-	-	-	-	-
Agustus/*August*	-	-	-	-	-
September/*September*	-	-	-	-	-
Oktober/*October*	-	-	-	-	-
November/*November*	-	-	-	-	-
Desember/*December*	-	-	-	-	-
Jumlah/*Total*	**-**	**7**	**2**	**-**	**2**

Sumber/*Source*: Dinas Penanaman Modal dan Pelayanan Terpadu Satu Pintu Kota Banda Aceh/ *Regional Investment Coordinating and Integrated Services Office of Banda Aceh Municipality*

Tabel 11.5 **Realisasi Surat Ijin Usaha Jasa Konstruksi di Kota Banda Aceh, 2019**
Realization of Construction Business Permit in Banda Aceh Municipality, 2019

Bulan *Month*	Kontraktor *Contractor*	Konsultan *Consultant*
(1)	(2)	(3)
Januari/*January*	46	36
Februari/*February*	7	4
Maret/*March*	64	7
April/*April*	24	8
Mei/*May*	20	3
Juni/*June*	19	1
Juli/*July*	23	2
Agustus/*August*	-	-
September/*September*	-	-
Oktober/*October*	-	-
November/*November*	-	-
Desember/*December*	-	-
Jumlah/*Total*	**203**	**61**

Sumber/*Source*: Dinas Penanaman Modal dan Pelayanan Terpadu Satu Pintu Kota Banda Aceh/ *Regional Investment Coordinating and Integrated Services Office of Banda Aceh Municipality*

Tabel / *Table* 11.6 **Realisasi Surat Ijin Usaha Kesehatan (SIUP) di Kota Banda Aceh, 2019**
Realization of Health Business Permit in Banda Aceh Municipality, 2019

Bulan *Month*	Apotek *Pharmacy*	Toko Obat *Drugstore*	Optik *Optical*	Laboratorium Klinik *Clinic Labs*
(1)	(2)	(3)	(4)	(5)
Januari/*January*	13	2	-	-
Februari/*February*	2	1	1	-
Maret/*March*	-	1	1	1
April/*April*	-	-	1	-
Mei/*May*	1	6	2	1
Juni/*June*	-	2	1	-
Juli/*July*	-	2	-	-
Agustus/*August*	-	-	-	-
September/*September*	-	-	-	-
Oktober/*October*	-	-	-	-
November/*November*	-	-	-	-
Desember/*December*	-	-	-	-
Jumlah/*Total*	**16**	**14**	**6**	**2**

Lanjutan Tabel/*Continued Table* 11.6

Bulan *Month*	Depot Air Minum *Drinking Water Depot*	Klinik Bersalin *Maternity Clinic*	Balai Pengobatan *Theraupetic House*	Pengobatan Tradisional *Traditional Theraupetics*
(1)	(6)	(7)	(8)	(9)
Januari/*January*	-	1	-	-
Februari/*February*	1	-	-	-
Maret/*March*	-	-	-	-
April/*April*	-	-	-	-
Mei/*May*	-	-	-	-
Juni/*June*	-	-	-	-
Juli/*July*	-	-	-	-
Agustus/*August*	-	-	-	-
September/*September*	-	-	-	-
Oktober/*October*	-	-	-	-
November/*November*	-	-	-	-
Desember/*December*	-	-	-	-
Jumlah/*Total*	**1**	**1**	**-**	**-**

Lanjutan Tabel/*Continued Table* 11.6

Bulan *Month*	Pengendalian Hama *Pest Control*	Rumah Sakit Swasta *Private Hospital*	Klinik Kecantikan *Beauty Clinic*	Klinik Kesehatan *Clinic*
(1)	(10)	(11)	(12)	(13)
Januari/*January*	1	-	-	3
Februari/*February*	-	-	1	3
Maret/*March*	1	-	-	4
April/*April*	1	-	-	2
Mei/*May*	-	-	-	-
Juni/*June*	-	-	-	-
Juli/*July*	-	-	2	1
Agustus/*August*	-	-	-	-
September/*September*	-	-	-	-
Oktober/*October*	-	-	-	-
November/*November*	-	-	-	-
Desember/*December*	-	-	-	-
Jumlah/*Total*	**3**	**-**	**3**	**13**

umber/*Source*: Dinas Penanaman Modal dan Pelayanan Terpadu Satu Pintu Kota Banda Aceh/ *Regional Investment Coordinating and Integrated Services Office of Banda Aceh Municipality*

Tabel 11.7 **Realisasi Perijinan Tanda Daftar Perusahaan (TDP) di Kota Banda Aceh, 2019**
Table ***Realization of Company Registration in Banda Aceh Municipality, 2019***

Bulan *Month*	Perusahaan Terbatas *Limited Company*	Koperasi *Cooperation*	Perusahaan Komanditer *Commanditaire Vennootschap*
(1)	(2)	(3)	(4)
Januari/*January*	29	2	123
Februari/*February*	36	1	109
Maret/*March*	34	2	130
April/*April*	35	4	99
Mei/*May*	16	5	75
Juni/*June*	14	3	51
Juli/*July*	40	6	84
Agustus/*August*	-	-	-
September/*September*	-	-	-
Oktober/*October*	-	-	-
November/*November*	-	-	-
Desember/*December*	-	-	-
Jumlah/*Total*	**204**	**23**	**671**

Lanjutan Tabel/*Continued Table* 11.7

Bulan *Month*	Firma *Firm*	Perusahaan Perseorangan *Individual Company*	Badan Usaha Lain *Other Business Entity*
(1)	(5)	(6)	(7)
Januari/*January*	-	17	-
Februari/*February*	-	8	-
Maret/*March*	-	19	-
April/*April*	-	21	-
Mei/*May*	-	18	-
Juni/*June*	-	10	-
Juli/*July*	-	18	-
Agustus/*August*	-	-	-
September/*September*	-	-	-
Oktober/*October*	-	-	-
November/*November*	-	-	-
Desember/*December*	-	-	-
Jumlah/*Total*	**-**	**111**	**-**

Sumber/*Source*: Dinas Penanaman Modal dan Pelayanan Terpadu Satu Pintu Kota Banda Aceh/ *Regional Investment Coordinating and Integrated Services Office of Banda Aceh Municipality*

Tabel 11.8 / ***Table***

Realisasi Surat Ijin Angkutan di Kota Banda Aceh, 2019
Realization of Transportation Permit in Banda Aceh Municipality, 2019

Bulan *Month*	Izin Usaha Angkutan Barang *Freight Transport Permit*	Izin Angkutan Umum *Public Transport Permit*	Izin Insidentil Angkutan Penumpang *Incidental Passenger Transport Permit*	Kartu Pengawasan Angkutan *Transport Supervision Card*
(1)	(2)	(3)	(4)	(5)
Januari/*January*	4	-	-	-
Februari/*February*	1	1	-	-
Maret/*March*	2	2	-	-
April/*April*	3	1	1	-
Mei/*May*	3	2	-	-
Juni/*June*	1	1	-	-
Juli/*July*	4	1	-	-
Agustus/*August*	-	-	-	-
September/*September*	-	-	-	-
Oktober/*October*	-	-	-	-
November/*November*	-	-	-	5
Desember/*December*	-	-	-	-
Jumlah/*Total*	**18**	**8**	**1**	**5**

Sumber/*Source*: Dinas Penanaman Modal dan Pelayanan Terpadu Satu Pintu Kota Banda Aceh/ *Regional Investment Coordinating and Integrated Services Office of Banda Aceh Municipality*

Tabel / *Table* 11.9 **Realisasi Perijinan Tanda Daftar Industri (TDI), Tanda Daftar Usaha Pariwisata (TDUP), Tanda Wajib Lapor Ketenagakerjaan Perusahaaan (TWLK) di Kota Banda Aceh, 2019**
Realization of Industry Company Permit, Tourism Company Permit, Employment Report Obligatory Permit in Banda Aceh Municipality, 2019

Bulan *Month*	TDI *Industry Company Permit*	TDUP *Tourism Company Permit*	TWLK *Employment Report Obligatory Permit*
(1)	(2)	(3)	(4)
Januari/*January*	7	23	7
Februari/*February*	4	21	4
Maret/*March*	11	30	9
April/*April*	9	26	10
Mei/*May*	7	18	5
Juni/*June*	3	10	1
Juli/*July*	5	21	4
Agustus/*August*	-	-	-
September/*September*	-	-	-
Oktober/*October*	-	-	-
November/*November*	-	-	-
Desember/*December*	-	-	-
Jumlah/*Total*	**46**	**149**	**40**

Sumber/*Source*: Dinas Penanaman Modal dan Pelayanan Terpadu Satu Pintu Kota Banda Aceh/ *Regional Investment Coordinating and Integrated Services Office of Banda Aceh Municipality*

Tabel 11.10 **Realisasi Surat Ijin Penyelenggaraan Kegiatan Seni Budaya, Surat Ijin Gangguan, dan Surat Ijin Penangkapan Ikan di Kota Banda Aceh, 2019**
Realization of Cultural Art Activity Permit, Disturbance Permission, Fishing Permit in Banda Aceh Municipality, 2019

Bulan *Month*	Surat Ijin Penyelenggaraan Kegiatan Seni Budaya *Cultural Art Activity Permit*	Surat Ijin Gangguan *Disturbance Permission*	Surat Ijin Penangkapan Ikan *Fishing Permit*
(1)	(2)	(3)	(4)
Januari/*January*	4	90	-
Februari/*February*	4	97	-
Maret/*March*	14	94	-
April/*April*	7	76	-
Mei/*May*	0	2	-
Juni/*June*	5	-	-
Juli/*July*	12	-	-
Agustus/*August*	-	-	-
September/*September*	-	-	-
Oktober/*October*	-	-	-
November/*November*	-	-	-
Desember/*December*	-	-	-
Jumlah/*Total*	**46**	**359**	**-**

Sumber/*Source*: Dinas Penanaman Modal dan Pelayanan Terpadu Satu Pintu Kota Banda Aceh/ *Regional Investment Coordinating and Integrated Services Office of Banda Aceh Municipality*

Tabel 11.11 **Banyaknya Pasar Tradisional Menurut Kecamatan di Kota Banda Aceh, 2019**
Table 11.11 ***Number of Traditional Market by Districtin Banda Aceh Municipality, 2019***

Kecamatan *Subdistrict*	Nama Pasar *Name of Market*
(1)	(2)
1. Meuraxa	Pasar Wisata Ulee Lheue
2. Jaya Baru	-
3. Banda Raya	-
4. Baiturrahman	Pasar Atjeh
	Pasar Kampung Baru
	Pasar Peuniti
	Pasar Seutui
5. Lueng Bata	Pasar Newton
	Pasar Rakyat Batoh
6. Kuta Alam	Pasar Kartini
	Pasar Ikan
	Pasar Daging
	Pasar Bumbu
	Pasar Unggas
	Pasar Nasabe
	Pasar Rex
	Pasar Lampulo
7. Kuta Raja	-
8. Syiah Kuala	-
9. Ulee Kareng	Pasar Ulee Kareng

Sumber/*Source*: Dinas Koperasi UKM dan Perdagangan Kota Banda Aceh/*Small and Middle Business Cooperative Service and Tranding of Banda Aceh Municipality*

PDRB
ADHB

18,61

TRILIUN RUPIAH

BAB XII
PENDAPATAN REGIONAL

CHAPTER XII
REGIONAL INCOME





LAJU
PERTUMBUHAN

4,18

PERSEN



PDRB
ADHK

15,17

TRILIUN RUPIAH

PENJELASAN TEKNIS

1. **Sistem Nasional Neraca (SNN)** merupakan standar rekomendasi internasional tentang bagaimana menyusun ukuran aktivitas ekonomi yang sesuai dengan penghitungan konvensional berdasarkan prinsip-prinsip ekonomi. Rekomendasi itu berkaitan dengan penggunaan konsep, definisi, klasifikasi, dan aturan neraca berstandar internasional seperti Produk Domestik Bruto (PDB) dan indikator kinerja ekonomi lainnya.

2. **SNN menyediakan catatan menyeluruh dan rinci** tentang aktivitas ekonomi yang kompleks yang berlangsung dalam suatu perekonomian, serta interaksi antar pelaku atau kelompok pelaku ekonomi yang berbeda yang terjadi di pasar atau di manapun.

3. **Kerangka kerja SNN menampilkan neraca** yang :
   a. menyeluruh, dari semua aktivitas yang dilakukan, sehingga semua pelaku dalam perekonomian tercakup,
   b. konsisten, karena nilai yang sama digunakan untuk menetapkan konsekuensi atas tindakan oleh pelaku ekonomi dengan menggunakan aturan neraca yang sama,
   c. terintegrasi, seluruh konsekuensi atas tindakan tertentu oleh

TECHNICAL NOTES

1. ***The System of National Accounts (SNA)*** *is the internationally agreed standard set of recommendations on how to compile economic activity measures, which are consistent to conventional calculations based on economic principles. The recommendations relate to the use of concepts, definitions, classifications, and international standardized balance rules such as Gross Domestic Product (GDP) and other economic performance indicators.*

2. ***SNA provides a comprehensive and detailed record of complex economic activities****, which take place in an economy, as well as the interaction among different actors or economic groups, which occurs in the market or elsewhere.*

3. ***The SNA framework displays a balance sheet****, which are:*
   a. comprehensive, all activities are carried out, so that all actors in the economy are covered,
   b. consistent, since the same value is used to determine the consequences for actions by economic actors using the same balance sheet rules,
   c. integrated, all consequences for certain actions by economic actors are reflected in the balance sheet, including the

pelaku ekonomi tercermin di dalam neraca, termasuk dampak ukuran kekayaan di dalam neraca akhir tahun.

impact of the size of wealth in the year-end balance sheet.

4. **SNN mendefinisikan agregat ekonomi yang utama** seperti PDB, yang secara luas digunakan sebagai indikator tentang aktivitas ekonomi pada level total ekonomi, tetapi penghitungan agregat ini telah lama dihentikan sebagai tujuan yang utama di dalam menyusun neraca. Untuk memahami bekerjanya suatu perekonomian, adalah penting untuk mengamati dan menganalisis interaksi ekonomi yang dilakukan antar sektor yang berbeda dalam perekonomian. SNN dirancang untuk bisa diimplementasikan pada tingkat agregasi yang berbeda: level individu unit institusi; kelompok unit atau sektor institusi; atau pada level total ekonomi.

4. ***SNA defines the main economic aggregates such as GDP***, which are widely used as indicators of economic activity at the level of the total economy, but this aggregate calculation has long before been stopped as the main objective in compiling the balance sheet. In order to understand the operation of an economy, it is important to observe and analyze the economic interactions, which are carried out between different sectors of the economy. SNA is designed to be implemented at different aggregation levels: individual level of institutional units; unit group or institutional sector; or at the level of the total economy.

5. **Untuk tujuan SNN**, unit institusi di atas merupakan residen suatu perekonomian, dan dikelompokkan ke dalam lima sektor sebagai berikut
   a. Korporasi non-finansial
   b. Korporasi finansial
   c. Pemerintahan umum, termasuk dana jaminan sosial
   d. Lembaga non-profit yang melayani rumahtangga (LNPRT)
   e. Rumah tangga

5. ***For SNA purposes****, the institutional units above are residents of an economy, and are categorized into five sectors as follows:*
   a. Non-financial corporations
   b. Financial corporation
   c. Public administration, including social security funds
   d. Non-profit institution that serves households (LNPRT)
   e. Household

ULASAN

Tahun 2019 PDRB Atas Dasar Harga Berlaku Menurut Lapangan Usaha Kota Banda Aceh sebesar 18,62 triliun rupiah. Kategori perdagangan dan adminitrasi pemerintahan masih memegang peranan penting dalam PDRB di Kota Banda Aceh. Distribusi peranan kategori ekonomi menurut PDRB Lapangan Usaha di Kota Banda Aceh tahun 2019 : kategori Administrasi Pemerintahan, Pertahanan, dan Jaminan Sosial Wajib menempati urutan pertama (22,99 persen), diikuti oleh kategori perdagangan besar dan eceran, reparasi mobil dan sepeda motor sebagai lapangan usaha berperan terbesar kedua terhadap PDRB (20,82 persen).

Karena nilai PDRB ADHB masih terpengaruh oleh adanya perubahan harga karena faktor inflasi dan waktu, maka digunakanlah PDRB ADHK sebagai patokan tolak ukur pertumbuhan ekonomi. Produk Domestik Regional Bruto Atas Dasar Harga Konstan Menurut Lapangan Usaha di Kota Banda Aceh tahun 2019 sebesar 15,17.

DESCRIPTION

In 2019 GRDP at the current market price base of the Banda Aceh Municipality was 18,62 trillion rupiahs. The trade and administration category still plays an important role in the GRDP of Banda Aceh Municipality. The share of category in GRDP by indutrial origins in Banda Aceh Municipality 2019 : Public Administration and Defence; Compulsory Social Security in first rank (22,99 percent), followed by wholesale and retail, repair of motor vehicles in second place share to GRDP (20,82 percent).

Because the value of GRDP at current market price was still influenced by the change of price, therefor GRDP at constant price was used as a a base of economic growth. Gross Regional Domestic Product at Constant Price Base of Banda Aceh Municipality in 2019 was 15,17 trilion rupiahs.

Gambar / *Figures* 12.1 **Distribusi Persentase Produk Domestik Regional Bruto Atas Dasar Harga Berlaku Menurut Lapangan Usaha di Kota Banda Aceh, 2019**
Percentage Distribution of Gross Regional Domestic Product at Current Market Prices by Industry in Banda Aceh Municipality, 2019

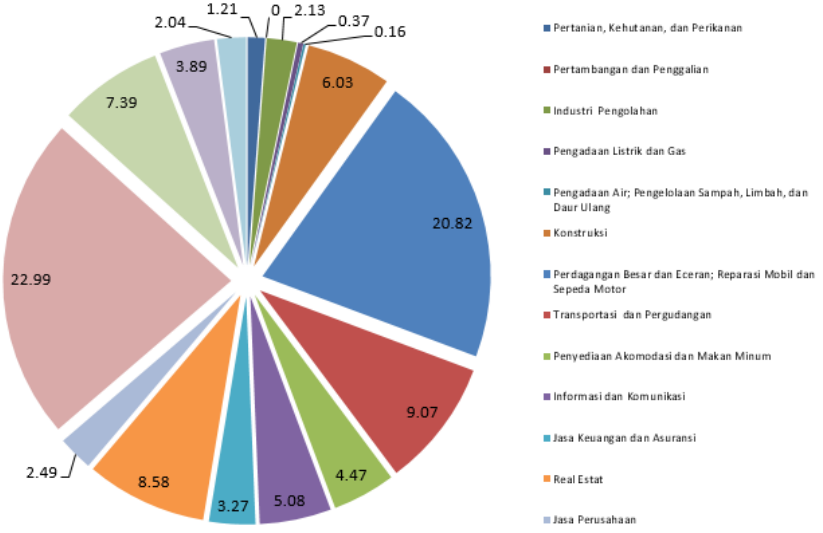

Sumber/*Source* : BPS, berbagai sensus, survei dan sumber lain/*BPS-Statistics Indonesia, various census, survey, and other sources*

Tabel / *Table* 12.1 **Produk Domestik Regional Bruto Atas Dasar Harga Berlaku Menurut Lapangan Usaha di Kota Banda Aceh (miliar rupiah), 2015–2019**
Gross Regional Domestic Product at Current Market Prices by Industry in Banda Aceh Municipality (billion rupiahs), 2015–2019

	Lapangan Usaha/*Industry*	2015	2016	2017	2018[x]	2019[xx]
	(1)	(2)	(3)	(4)	(5)	(6)
A	Pertanian, Kehutanan, dan Perikanan/*Agriculture, Forestry, and Fishing*	142,70	154,32	169,58	202,71	225,59
B	Pertambangan dan Penggalian/*Mining and Quarrying*	-	-	-	–	-
C	Industri Pengolahan/ *Manufacturing*	311,35	334,26	375,89	396,80	396,69
D	Pengadaan Listrik dan Gas/ *Electricity and Gas*	39,74	47,72	57,29	62,38	68,62
E	Pengadaan Air; Pengelolaan Sampah, Limbah, dan Daur Ulang/*Water Supply; Sewerage, Waste Management, and Remediation Activities*	14,25	18,90	21,27	22,67	30,67
F	Konstruksi/*Construction*	1 103,74	1 579,48	1 094,65	1 109,65	1 123,55
G	Perdagangan Besar dan Eceran; Reparasi Mobil dan Sepeda Motor/*Wholesale and Retail Trade; Repair of Motor Vehicles and Motorcycles*	3 191 29	3 375,39	3 581,30	3 736,13	3 877,08
H	Transportasi dan Pergudangan/ *Transportation and Storage*	1 986,73	1 782,08	1 779,69	1 700,31	1 687,84
I	Penyediaan Akomodasi dan Makan Minum/*Accommodation and Food Service Activities*	466,30	537,89	675,79	755,78	831,59
J	Informasi dan Komunikasi/ *Information and Communication*	956,94	957,34	972,00	945,51	945,23

Lanjutan Tabel/*Continued Table* 12.1

	Lapangan Usaha/*Industry*	2015	2016	2017	2018[x]	2019[xx]
	(1)	(2)	(3)	(4)	(5)	(6)
K	Jasa Keuangan dan Asuransi/*Financial and Insurance Activities*	422,80	458,55	505,97	530,16	608,16
L	Real Estat/*Real Estate Activities*	970,97	1 081,18	1 289,28	1 439,29	1 598,13
M,N	Jasa Perusahaan/*Business Activities*	337,94	373,07	403,15	425,15	463,43
O	Administrasi Pemerintahan, Pertahanan, dan Jaminan Sosial Wajib/*Public Administration and Defence; Compulsory Social Security*	2 981,08	3 332,43	3 791,53	4 091,53	4 280,95
P	Jasa Pendidikan/*Education*	797,81	922,46	1 035,56	1 167,46	1 375,48
Q	Jasa Kesehatan dan Kegiatan Sosial/*Human Health and Social Work Activities*	524,72	567,12	619,14	644,14	724,41
R,S,T,U	Jasa Lainnya/*Other Services Activities*	246,02	278,33	313,06	341,07	380,13
	Produk Domestik Regional Bruto/*Gross Regional Domestic Product*	14 494,45	15 800,61	16 685,21	17 570,75	18 617,56

Catatan/*Note*: [x])Angka Sementara/ *Preliminary Figures*
[xx]) Angka Sangat Sementara/ *Very Preliminary Figures*
Sumber/*Source*: BPS, berbagai sensus, survei dan sumber lain/*BPS-Statistics Indonesia, various census, survey, and other sources*

Tabel / *Table* 12.2 **Produk Domestik Regional Bruto Atas Dasar Harga Konstan 2010 Menurut Lapangan Usaha di Kota Banda Aceh (miliar rupiah), 2015–2019**
Gross Regional Domestic Product at 2010 Constant Market Prices by Industry in Banda Aceh Municipality (billion rupiahs), 2015–2019

	Lapangan Usaha/*Industry*	2015	2016	2017	2018[x]	2019[xx]
	(1)	(2)	(3)	(4)	(5)	(6)
A	Pertanian, Kehutanan, dan Perikanan/*Agriculture, Forestry, and Fishing*	123,62	128,54	138,36	154,60	168,47
B	Pertambangan dan Penggalian/*Mining and Quarrying*	-	-	-	-	-
C	Industri Pengolahan/ *Manufacturing*	261,17	274,46	291,77	315,88	323,05
D	Pengadaan Listrik dan Gas/ *Electricity and Gas*	44,4	51,47	54,98	59,36	65,08
E	Pengadaan Air; Pengelolaan Sampah, Limbah, dan Daur Ulang/*Water Supply; Sewerage, Waste Management, and Remediation Activities*	11,36	12,82	13,48	13,76	18,29
F	Konstruksi/*Construction*	999,39	1 408,78	963,81	964,61	965,83
G	Perdagangan Besar dan Eceran; Reparasi Mobil dan Sepeda Motor/*Wholesale and Retail Trade; Repair of Motor Vehicles and Motorcycles*	2 763,48	2 814,39	2 916,49	3 020,06	3 099,74
H	Transportasi dan Pergudangan/ *Transportation and Storage*	1 806,65	1 665,84	1 757,19	1 778,73	1 816,82
I	Penyediaan Akomodasi dan Makan Minum/*Accommodation and Food Service Activities*	371,26	399,94	463,63	498,01	528,23
J	Informasi dan Komunikasi/ *Information and Communication*	1 094,38	1 105,56	1 130,41	1 131,41	1 137,49

Lanjutan Tabel/*Continued Table* 12.2

	Lapangan Usaha/*Industry*	2015	2016	2017	2018[x]	2019[xx]
	(1)	(2)	(3)	(4)	(5)	(6)
K	Jasa Keuangan dan Asuransi/*Financial and Insurance Activities*	320,28	338,95	357,92	361,94	406,19
L	Real Estat/*Real Estate Activities*	761,61	838,24	953,26	1 038,13	1 133,06
M,N	Jasa Perusahaan/*Business Activities*	284,81	310,57	323,96	340,95	359,84
O	Administrasi Pemerintahan, Pertahanan, dan Jaminan Sosial Wajib/*Public Administration and Defence; Compulsory Social Security*	2 504,66	2 656,79	2 962,55	3 162,53	3 257,17
P	Jasa Pendidikan/*Education*	708,91	756,39	824,33	896,33	984,08
Q	Jasa Kesehatan dan Kegiatan Sosial/*Human Health and Social Work Activities*	446,06	478,95	522,85	543,85	597,28
R,S,T,U	Jasa Lainnya/*Other Services Activities*	222,82	238,33	262,02	282,22	310,35
	Produk Domestik Regional Bruto/*Gross Regional Domestic Product*	12 725,16	13 528,29	13 937,10	14 562,44	15 170,99

Catatan/*Note*: [x])Angka Sementara/ *Preliminary Figures*
[xx]) Angka Sangat Sementara/ *Very Preliminary Figures*
Sumber/*Source*: BPS, berbagai sensus, survei dan sumber lain/*BPS-Statistics Indonesia, various census, survey, and other sources*

Tabel / *Table* 12.3 **Distribusi Persentase Produk Domestik Regional Bruto Atas Dasar Harga Berlaku Menurut Lapangan Usaha di Kota Banda Aceh, 2015–2019**
Percentage Distribution of Gross Regional Domestic Product at Current Market Prices by Industry in Banda Aceh Municipality, 2015–2019

	Lapangan Usaha/*Industry*	2015	2016	2017	2018[x]	2019[xx]
	(1)	(2)	(3)	(4)	(5)	(6)
A	Pertanian, Kehutanan, dan Perikanan/*Agriculture, Forestry, and Fishing*	0,99	0,98	1,02	1,15	1,21
B	Pertambangan dan Penggalian/*Mining and Quarrying*	-	-	-	-	-
C	Industri Pengolahan/*Manufacturing*	2,15	2,12	2,25	2,26	2,13
D	Pengadaan Listrik dan Gas/*Electricity and Gas*	0,27	0,30	0,34	0,36	0,37
E	Pengadaan Air; Pengelolaan Sampah, Limbah, dan Daur Ulang/*Water Supply; Sewerage, Waste Management, and Remediation Activities*	0,10	0,12	0,13	0,13	0,16
F	Konstruksi/*Construction*	7,62	10,00	6,56	6,32	6,03
G	Perdagangan Besar dan Eceran; Reparasi Mobil dan Sepeda Motor/*Wholesale and Retail Trade; Repair of Motor Vehicles and Motorcycles*	22,02	21,36	21,46	21,26	20,82
H	Transportasi dan Pergudangan/*Transportation and Storage*	13,71	11,28	10,67	9,68	9,07
I	Penyediaan Akomodasi dan Makan Minum/*Accommodation and Food Service Activities*	3,22	3,40	4,05	4,30	4,47
J	Informasi dan Komunikasi/*Information and Communication*	6,60	6,06	5,83	5,38	5,08
K	Jasa Keuangan dan Asuransi/*Financial and Insurance Activities*	2,92	2,90	3,03	3,02	3,27

Lanjutan Tabel/*Continued Table* 12.3

	Lapangan Usaha/*Industry*	2015	2016	2017	2018[x]	2019[xx]
	(1)	(2)	(3)	(4)	(5)	(6)
L	Real Estat/*Real Estate Activities*	6,70	6,84	7,73	8,19	8,58
M,N	Jasa Perusahaan/*Business Activities*	2,33	2,36	2,42	2,42	2,49
O	Administrasi Pemerintahan, Pertahanan, dan Jaminan Sosial Wajib/*Public Administration and Defence; Compulsory Social Security*	20,57	21,09	22,72	23,29	22,99
P	Jasa Pendidikan/*Education*	5,50	5,84	6,21	6,64	7,39
Q	Jasa Kesehatan dan Kegiatan Sosial/*Human Health and Social Work Activities*	3,62	3,59	3,71	3,67	3,89
R,S,T,U	Jasa Lainnya/*Other Services Activities*	1,70	1,76	1,88	1,94	2,04
	Produk Domestik Regional Bruto/*Gross Regional Domestic Product*	100,00	100,00	100,00	100,00	100,00

Catatan/*Note*: [x])Angka Sementara/ *Preliminary Figures*
[xx]) Angka Sangat Sementara/ *Very Preliminary Figures*
Sumber/*Source*: BPS, berbagai sensus, survei dan sumber lain/*BPS-Statistics Indonesia, various census, survey, and other sources*

Tabel / *Table* 12.4 **Laju Pertumbuhan Produk Domestik Regional Bruto Atas Dasar Harga Konstan 2010 Menurut Lapangan Usaha di Kota Banda Aceh (persen), 2016–2019**
Growth Rate of Gross Regional Domestic Product at 2010 Constant Market Prices by Industry in Banda Aceh Municipality (percent), 2016–2019

	Lapangan Usaha/*Industry*	2016	2017	2018[x]	2019[xx]
	(1)	(2)	(3)	(4)	(5)
A	Pertanian, Kehutanan, dan Perikanan/*Agriculture, Forestry, and Fishing*	3,98	7,64	11,74	9,04
B	Pertambangan dan Penggalian/ *Mining and Quarrying*	-	-	-	-
C	Industri Pengolahan/*Manufacturing*	5,09	6,30	8,26	2,27
D	Pengadaan Listrik dan Gas/ *Electricity and Gas*	15,92	6,84	7,96	9,63
E	Pengadaan Air; Pengelolaan Sampah, Limbah, dan Daur Ulang/ *Water Supply; Sewerage, Waste Management, and Remediation Activities*	12,84	5,13	2,04	32,95
F	Konstruksi/*Construction*	40,96	-31,59	0,08	0,13
G	Perdagangan Besar dan Eceran; Reparasi Mobil dan Sepeda Motor/ *Wholesale and Retail Trade; Repair of Motor Vehicles and Motorcycles*	1,84	3,63	3,55	2,64
H	Transportasi dan Pergudangan/ *Transportation and Storage*	-7,79	5,48	1,23	2,14
I	Penyediaan Akomodasi dan Makan Minum/*Accommodation and Food Service Activities*	7,72	15,92	7,41	6,07
J	Informasi dan Komunikasi/ *Information and Communication*	1,02	2,25	0,09	0,54
K	Jasa Keuangan dan Asuransi/ *Financial and Insurance Activities*	5,83	5,60	1,12	12,22
L	Real Estat/*Real Estate Activities*	10,06	13,72	8,90	9,14
M,N	Jasa Perusahaan/*Business Activities*	9,05	4,31	5,24	5,54

Lanjutan Tabel/*Continued Table* 12.4

	Lapangan Usaha/*Industry*	2016	2017	2018[x]	2019[xx]
	(1)	(2)	(3)	(4)	(5)
O	Administrasi Pemerintahan, Pertahanan, dan Jaminan Sosial Wajib/*Public Administration and Defence; Compulsory Social Security*	6,07	11,51	6,75	2,99
P	Jasa Pendidikan/*Education*	6,70	8,98	8,73	9,79
Q	Jasa Kesehatan dan Kegiatan Sosial/*Human Health and Social Work Activities*	7,37	9,17	4,02	9,82
R,S,T,U	Jasa Lainnya/*Other Services Activities*	6,96	9,94	7,71	9,97
	Produk Domestik Regional Bruto/*Gross Regional Domestic Product*	5,93	3,39	4,49	4,18

Catatan/*Note*: [x])Angka Sementara/ *Preliminary Figures*
[xx]) Angka Sangat Sementara/ *Very Preliminary Figures*
Sumber/*Source*: BPS, berbagai sensus, survei dan sumber lain/*BPS-Statistics Indonesia, various census, survey, and other sources*

Tabel / *Table* 12.5 **Produk Domestik Regional Bruto Atas Dasar Harga Berlaku Menurut Jenis Pengeluaran di Kota Banda Aceh (miliar rupiah), 2015–2019**
Gross Regional Domestic Product at Current Market Prices by Type of Expenditure in Banda Aceh Municipality (billion rupiahs), 2015–2019

Jenis Pengeluaran *Type of Expenditure*	2015	2016	2017	2018[x]	2019[xx]
(1)	(2)	(3)	(4)	(5)	(6)
Pengeluaran Konsumsi Rumah Tangga *Household Consumption Expenditure*	8 722,77	9 413,82	10 319,95	10 868,24	11 228,97
Pengeluaran Konsumsi LNPRT *NPISH Consumption Expenditure*	184,44	219,34	282,08	305,01	335,46
Pengeluaran Konsumsi Pemerintah *Government Consumption Expenditure*	9 226,72	7 167,71	7 444,65	7 562,34	8 014,47
Pembentukan Modal Tetap Bruto *Gross Fixed Capital Formation*	4 216,01	6 685,73	4 419,10	4 512,79	4 560,48
Perubahan Inventori *Changes in Inventories*	(7,36)	45,456	628,55	200,15	242,34
Net Ekspor Barang dan Jasa *Net Export of Goods and Services*	(7 848,14)	(7 731,44)	(6 405,12)	(5 786,96)	(5 764,16)
Produk Domestik Regional Bruto/ *Gross Regional Domestic Product*	**14 494,45**	**15 800,61**	**16 689,22**	**17 661,57**	**18 617,56**

Catatan/*Note*: [x])Angka Sementara/ *Preliminary Figures*
[xx]) Angka Sangat Sementara/ *Very Preliminary Figures*
Sumber/*Source*: BPS, berbagai sensus, survei dan sumber lain/*BPS-Statistics Indonesia, various census, survey, and other sources*

Tabel / *Table* 12.6 **Produk Domestik Regional Bruto Atas Dasar Harga Konstan 2010 Menurut Jenis Pengeluaran di Kota Banda Aceh (miliar rupiah), 2015–2019**
Gross Regional Domestic Product at 2010 Constant Market Prices by Type of Expenditure in Banda Aceh Municipality (billion rupiahs), 2015–2019

Jenis Pengeluaran *Type of Expenditure*	2015	2016	2017	2018[x]	2019[xx]
(1)	(2)	(3)	(4)	(5)	(6)
Pengeluaran Konsumsi Rumah Tangga *Household Consumption Expenditure*	6 655,77	6 998,15	7 408,68	7 724,14	7 910,53
Pengeluaran Konsumsi LNPRT *NPISH Consumption Expenditure*	158,64	173,59	205,41	221,17	241,22
Pengeluaran Konsumsi Pemerintah *Government Consumption Expenditure*	6 602,29	5 077,27	5 245,82	5 346,35	5 659,32
Pembentukan Modal Tetap Bruto *Gross Fixed Capital Formation*	3 195,61	4 872,05	3 202,93	3 268,98	3 292,73
Perubahan Inventori *Changes in Inventories*	(5,74)	110,62	573,69	201,51	242,42
Net Ekspor Barang dan Jasa *Net Export of Goods and Services*	(3 881,62)	(3 751,59)	(2 699,43)	(2 199,81)	(2 175,24)
Produk Domestik Regional Bruto/ *Gross Regional Domestic Product*	**12 724,95**	**13 480,11**	**13 937,10**	**14 562,34**	**15 170,99**

Catatan/*Note*: [x])Angka Sementara/ *Preliminary Figures*
[xx]) Angka Sangat Sementara/ *Very Preliminary Figures*
Sumber/*Source*: BPS, berbagai sensus, survei dan sumber lain/*BPS-Statistics Indonesia, various census, survey, and other sources*

Tabel / *Table* 12.7 **Distribusi Produk Domestik Regional Bruto Atas Dasar Harga Berlaku Menurut Pengeluaran di Kota Banda Aceh (Persen), 2015–2019**
Percentage Distribution of Gross Regional Domestic Product at Current Prices by Expenditure in Banda Aceh Municipality (Percent), 2015–2019

Jenis Pengeluaran *Type of Expenditure*	2015	2016	2017	2018[x]	2019[xx]
(1)	(2)	(3)	(4)	(5)	(6)
Pengeluaran Konsumsi Rumah Tangga *Household Consumption Expenditure*	60,18	59,58	61,84	61,54	60,31
Pengeluaran Konsumsi LNPRT *NPISH Consumption Expenditure*	1,27	1,39	1,69	1,73	1,80
Pengeluaran Konsumsi Pemerintah *Government Consumption Expenditure*	63,66	45,36	44,61	42,82	43,05
Pembentukan Modal Tetap Bruto *Gross Fixed Capital Formation*	29,09	42,31	26,48	25,55	24,50
Perubahan Inventori *Changes in Inventories*	(0,05)	0,29	3,77	1,13	1,30
Net Ekspor Barang dan Jasa *Net Export of Goods and Services*	(54,15)	(48,93)	(38,38)	(32,77)	(30,96)
Produk Domestik Regional Bruto/ *Gross Regional Domestic Product*	**100,00**	**100,00**	**100,00**	**100,00**	**100,00**

Catatan/*Note*: [x])Angka Sementara/ *Preliminary Figures*
[xx]) Angka Sangat Sementara/ *Very Preliminary Figures*
Sumber/*Source*: BPS, berbagai sensus, survei dan sumber lain/*BPS-Statistics Indonesia, various census, survey, and other sources*

Tabel / *Table* 12.8 **Laju Pertumbuhan Produk Domestik Regional Bruto Atas Dasar Harga Konstan 2010 Menurut Pengeluaran di Kota Banda Aceh (Persen), 2015–2019**
Growth Rate of Gross Regional Domestic Product at Constant Price by Expenditure in Banda Aceh Municipality (Percent) , 2015–2019

Jenis Pengeluaran *Type of Expenditure*	2015	2016	2017	2018[x]	2019[xx]
(1)	(2)	(3)	(4)	(5)	(6)
Pengeluaran Konsumsi Rumah Tangga *Household Consumption Expenditure*	3,91	5,14	5,87	4,26	2,41
Pengeluaran Konsumsi LNPRT *NPISH Consumption Expenditure*	(4,87)	9,42	18,33	7,67	9,06
Pengeluaran Konsumsi Pemerintah *Government Consumption Expenditure*	4,99	(23,10)	3,32	1,92	5,85
Pembentukan Modal Tetap Bruto *Gross Fixed Capital Formation*	20,39	52,46	(34,26)	2,06	0,73
Perubahan Inventori *Changes in Inventories*	-	-	-	-	-
Net Ekspor Barang dan Jasa *Net Export of Goods and Services*	-	-	-	-	-
Produk Domestik Regional Bruto/ *Gross Regional Domestic Product*	**5,00**	**5,93**	**3,39**	**4,49**	**4,18**

Catatan/*Note*: [x])Angka Sementara/ *Preliminary Figures*
[xx]) Angka Sangat Sementara/ *Very Preliminary Figures*
Sumber/*Source*: BPS, berbagai sensus, survei dan sumber lain/*BPS-Statistics Indonesia, various census, survey, and other sources*

Tabel / *Table* 12.9 **Laju Indeks Harga Implisit Produk Domestik Regional Bruto Menurut Pengeluaran di Kota Banda Aceh (Persen), 2015–2019**
Growth Rate of Implicit Price Index of Gross Regional Domestic Product by Expenditure in Banda Aceh Municipality (Percent) , 2015–2019

Jenis Pengeluaran *Type of Expenditure*	2015	2016	2017	2018[x]	2019[xx]
(1)	(2)	(3)	(4)	(5)	(6)
Pengeluaran Konsumsi Rumah Tangga *Household Consumption Expenditure*	3,58	2,64	3,55	1,01	0,88
Pengeluaran Konsumsi LNPRT *NPISH Consumption Expenditure*	2,49	8,68	8,68	0,42	0,84
Pengeluaran Konsumsi Pemerintah *Government Consumption Expenditure*	3,94	1,02	0,53	-0,33	0,12
Pembentukan Modal Tetap Bruto *Gross Fixed Capital Formation*	1,77	4,01	0,54	0,06	0,33
Perubahan Inventori *Changes in Inventories*	-	-	-	-	-
Net Ekspor Barang dan Jasa *Net Export of Goods and Services*	-	-	-	-	-
Produk Domestik Regional Bruto/ *Gross Regional Domestic Product*	**2,24**	**2,90**	**2,16**	**1,28**	**1,18**

Catatan/*Note*: [x])Angka Sementara/ *Preliminary Figures*
[xx]) Angka Sangat Sementara/ *Very Preliminary Figures*
Sumber/*Source*: BPS, berbagai sensus, survei dan sumber lain/*BPS-Statistics Indonesia, various census, survey, and other sources*

BAB XIII
PERBANDINGAN REGIONAL

CHAPTER XIII. REGIONAL COMPARISON



SOSIAL

Jumlah penduduk Kota Banda Aceh merupakan ke-7 terbanyak, dengan kepadatan penduduk tertinggi dan sex ratio terbesar di Provinsi Aceh

PEMBANGUNAN MANUSIA



Meski usia harapan hidup penduduk di Kota Banda Aceh bukan yang terlama (peringkat ke-2), namun rata-rata lama sekolah dan harapan lama sekolah penduduknya merupakan yang terlama di Provinsi Aceh



EKONOMI

Kekuatan ekonomi Kota Banda Aceh merupakan yang ke-2 di Provinsi Aceh ditopang dengan angka beban ketergantungan penduduk terendah dan menciptakan persentase jumlah penduduk miskin terkecil

PENJELASAN TEKNIS

1. **Indeks Pembangunan Manusia (IPM)** adalah pengukuran perbandingan dari harapan hidup, melek huruf, pendidikan dan standar hidup untuk semua negara seluruh dunia.
2. **Indeks Pembangunan Gender (IPG)** dipilih untuk mengukur dimensi yang sama seperti IPM, tetapi mengungkapkan ketidakadilan yang diterima laki-laki dan perempuan.
3. **Indeks Pemberdayaan Gender (IDG)** adalah indikator yang menunjukkan apakah perempuan dapat memainkan peranan aktif dalam kehidupan ekonomi dan politik.
4. **Gender** adalah pembedaan peran, kedudukan, tanggung jawab, dan pembagian kerja antara laki-laki dan perempuan yang ditetapkan oleh masyarakat berdasarkan sifat perempuan dan laki-laki yang dianggap pantas menurut norma, adat istiadat, kepercayaan atau kebiasaan masyarakat.
5. **Angka Harapan Hidup** adalah Rata-rata tahun hidup yang masih akan dijalani oleh seseorang yang telah berhasil mencapai umur x, pada suatu tahun tertentu, dalam situasi mortalitas yang berlaku di

TECHNICAL NOTES

1. ***Human Development Index (HDI)*** *is a measurement of the comparison of life expectancy, literacy, education and living standards for all countries throughout the world.*
2. ***Gender Development Index (GDI)*** *selected to measure the same dimensions as HDI, but expresses the injustice received by men and women.*
3. ***The Gender Empowerment Index (DEI)*** *is an indicator that shows whether women can play an active role in economic and political life.*
4. ***Gender*** *is the differentiation of roles, positions, responsibilities and division of work between men and women determined by the community based on the nature of women and men deemed appropriate according to the norms, customs, beliefs or habits of the community.*
5. ***Life Expectancy*** *is the average life year that will still be lived by someone who has reached the age of x, in a given year, in the prevailing mortality situation in the community.*

lingkngan masyarakatnya.

6. **Rasio Ketergantungan (Dependency Ratio)** adalah perbandingan antara jumlah penduduk umur 0-14 tahun, ditambah dengan jumlah penduduk 65 tahun ke atas (keduanya disebut dengan bukan angkatan kerja) dibandingkan dengan jumlah pendduk usia 15-64 tahun (angkatan kerja).

7. **Penduduk Miskin** adalah penduduk yang memiliki rata-rata pengeluaran perkapita perbulan dibawah garis kemiskinan.

8. **Garis Kemiskinan (GK)** merupakan penjumlahan dari Garis Kemiskinan Makanan (GKM) dan Garis Kemiskinan Non Makanan (GKNM). Penduduk yang memiliki rata-rata pengeluaran perkapita per bulan dibawah Garis Kemiskinan dikategorikan sebagai penduduk miskin.

9. **Pengeluaran per kapita** adalah biaya yang dikeluarkan untuk konsumsi semua anggota rumah tangga selama sebulan dibagi dengan banyaknya anggota rumah tangga.

6. ***Dependency Ratio*** *is the ratio between the population aged 0-14 years, plus the total population 65 years and over (both referred to as not the labor force) compared to the number of population aged 15-64 years (labor force).*

7. ***Poor population*** *is the population that has an average monthly per capita expenditure below the poverty line.*

8. ***The Poverty Line (PL)*** *is the sum of the Food Poverty Line (FPL) and Non-Food Poverty Line (NFPL). Residents who have an average per capita expenditure per month below the Poverty Line are categorized as poor people.*

9. ***Expenditures per capita*** *are costs incurred for the consumption of all household members for a month divided by the number of household members.*

ULASAN

Jumlah penduduk di Provinsi Aceh dari tahun 2015 sampai 2019 semakin bertambah. Pada tahun 2019 jumlah penduduk Aceh tercatat 5,371 juta jiwa. Tiga kabupaten/kota yang memiliki jumlah penduduk terbanyak di Provinsi Aceh pada tahun 2019 adalah Kabupaten Aceh Utara dengan 619,41 ribu jiwa, Kabupaten Bireuen dengan 471,64 ribu jiwa dan Kabupaten Pidie dengan 444,98 ribu jiwa. Sementara kab/kota dengan penduduk paling sedikit adalah Kota Sabang dengan 34,87 ribu jiwa. Sedangkan Kota Banda Aceh berada diposisi ke-7 jumlah penduduk terbanyak se-Provinsi Aceh.

Jumlah penduduk miskin di provinsi Aceh masih mengalami pasang surut dari tahun ke tahun. Di Provinsi Aceh, jumlah penduduk miskin tahun 2019 mencapai sebanyak 819,43 ribu jiwa. Tiga kab/kota yang jumlah penduduk miskinnya paling banyak hingga menembus angka di atas 100 ribu jiwa adalah Kabupaten Aceh Utara (107,34 ribu jiwa), kemudian dibawahnya ada Kabupaten Pidie (86,29 ribu jiwa) dan Kabupaten Bireuen (63,60 ribu jiwa).

Tahun 2019 Kota Banda Aceh berhasil mencapai angka 85,18 untuk IPM. Ini menggambarkan bahwa Kota Banda Aceh sudah semakin baik kehidupan masyarakatnya baik dalam bidang pencapaian angka harapan hidup, kesehatan dan juga melek huruf. Angka harapan hidup Kota Banda Aceh mencapai angka 71,36.

DESCRIPTION

The population in Aceh Province from 2015 to 2019 has increased. In 2019 the population of Aceh was recorded at 5,371 million. Three regencies/municipalities that have the most population in Aceh Province in 2019 are Aceh Utara Regency with 619,41 thousand inhabitants, Bireuen Regency with 471,64 thousand inhabitants and Pidie Regency with 444,98 thousand inhabitants. While the regency/municipality with the least population is Sabang Municipality with 34.87 thousand inhabitants. Meanwhile, Banda Aceh Municipality was in the 7th position with the largest population in Aceh Province.

The number of poor people in Aceh province still experiences ups and downs from year to year. In Aceh Province, the number of poor people in 2019 reached as many as 819,43 thousand people. The three regencies/municipalities with the most number of poor people reaching more than 100 thousand people were Aceh Utara Regency (107.34 thousand people), then below there were Pidie District (86.29 thousand people) and Bireuen Regency (63.60 thousand soul).

In 2019 the Banda Aceh Municipality reached 85.18 for HDI. This illustrates that the Banda Aceh Municipality has improved the lives of its people both in the areas of achieving life expectancy, health and literacy. The life expectancy of Banda Aceh Municipality reached 71.36.

Gambar / *Figures* 13.1 **Jumlah Penduduk Miskin Menurut Kabupaten/Kota di Provinsi Aceh (ribu), 2019**
Number of Poor Population by Regency/Municipality in Aceh Province (thousand), 2019

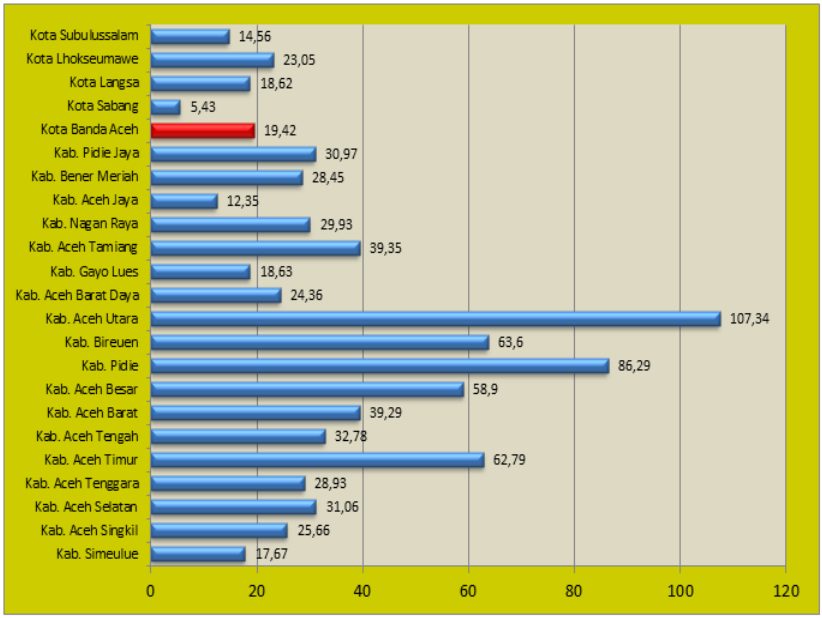

Sumber/*Source* : Badan Pusat Statistik Provinsi Aceh/*BPS-Statistics of Aceh Province*

Gambar / *Figures* 13.2 **Indeks Pembangunan Manusia Menurut Kabupaten/Kota di Provinsi Aceh, 2019**
Human Development Index by Regency/Municipality in Aceh Province, 2019

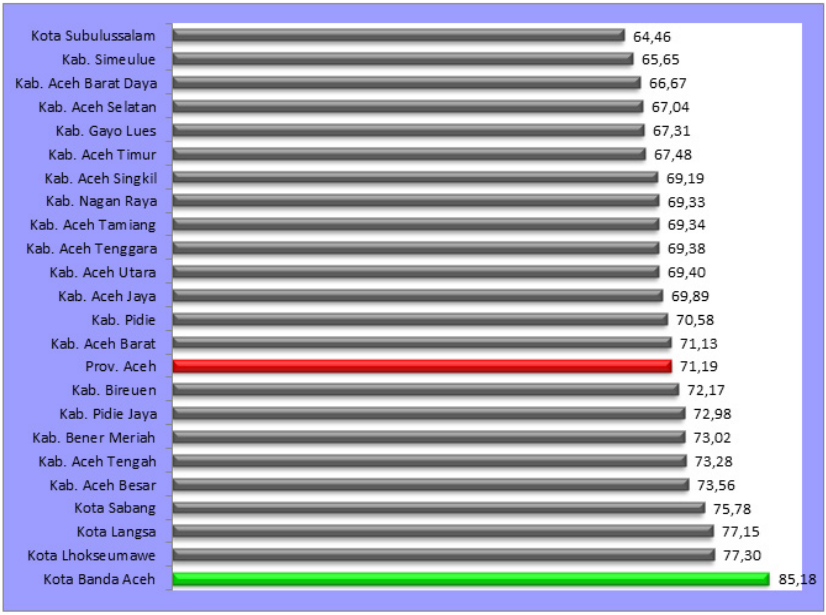

Sumber/*Source* : Badan Pusat Statistik Provinsi Aceh/*BPS-Statistics of Aceh Province*

Tabel 13.1 **Jumlah Penduduk Menurut Kabupaten/Kota di Provinsi Aceh (ribu), 2015–2019**
Table* *Population by Regency/Municipality in Aceh Province (thousand), 2015–2019

Kabupaten/Kota *Regency/Municipality*	2015	2016	2017	2018	2019
(1)	(2)	(3)	(4)	(5)	(6)
1. Kab. Simeulue	89,12	90,29	91,37	92,39	93,23
2. Kab. Aceh Singkil	114,52	116,71	119,49	121,68	124,10
3. Kab. Aceh Selatan	224,90	228,60	231,89	235,12	238,08
4. Kab. Aceh Tenggara	200,01	204,47	208,48	212,42	216,50
5. Kab. Aceh Timur	402,98	411,28	419,59	427,57	436,08
6. Kab. Aceh Tengah	196,09	200,41	204,27	208,51	212,49
7. Kab. Aceh Barat	193,79	197,92	201,68	205,97	210,11
8. Kab. Aceh Besar	392,58	400,91	409,11	417,30	425,22
9. Kab. Pidie	418,88	425,97	432,60	439,13	444,98
10. Kab. Bireuen	435,30	443,63	453,22	461,73	471,64
11. Kab. Aceh Utara	583,89	593,49	602,55	611,44	619,41
12. Kab. Aceh Barat Daya	140,69	143,31	145,73	148,11	150,39
13. Kab. Gayo Lues	87,88	89,50	91,02	92,60	94,10
14. Kab. Aceh Tamiang	278,32	282,92	287,01	291,11	295,01
15. Kab. Nagan Raya	155,07	158,22	161,33	164,48	167,29
16. Kab. Aceh Jaya	86,39	87,62	89,62	91,09	92,89
17. Kab. Bener Meriah	136,82	139,89	142,53	145,09	148,18
18. Kab. Pidie Jaya	148,72	151,47	154,80	158,09	161,22
19. Kota Banda Aceh	***250,30***	***254,90***	***259,91***	***265,11***	***270,32***
20. Kota Sabang	33,22	33,62	33,98	34,57	34,87
21. Kota Langsa	165,89	168,82	171,57	174,32	176,81
22. Kota Lhokseumawe	191,41	195,19	198,98	203,28	207,20
23. Kota Subulussalam	75,19	77,08	78,73	80,22	81,42
Aceh	**5 001,95**	**5 096,25**	**5 189,46**	**5 281,31**	**5 371,53**

Sumber/*Source*: Badan Pusat Statistik Provinsi Aceh/*BPS-Statistics of Aceh Province*

Tabel 13.2 / ***Table***

Laju Pertumbuhan Produk Domestik Regional Bruto Atas Dasar Harga Konstan 2010 Menurut Kabupaten/Kota di Provinsi Aceh (persen), 2015–2019
Rate of Growth of Gross Regional Domestic Products at Constant 2010 Prices by Regency/Municipality in Aceh Province (percent), 2015–2019

Kabupaten/Kota *Regency/Municipality*	2015	2016	2017	2018*	2019**
(1)	(2)	(3)	(4)	(5)	(6)
1. Kab. Simeulue	4,31	4,55	4,42	4,35	4,75
2. Kab. Aceh Singkil	3,72	4,16	3,92	3,99	4,19
3. Kab. Aceh Selatan	4,23	4,64	3,93	4,68	4,14
4. Kab. Aceh Tenggara	4,03	4,24	5,03	3,36	4,14
5. Kab. Aceh Timur	-5,98	(1,16)	4,34	4,34	4,41
6. Kab. Aceh Tengah	4,23	4,59	4,05	4,14	3,26
7. Kab. Aceh Barat	4,58	2,92	13,23	10,16	4,86
8. Kab. Aceh Besar	4,02	4,05	4,01	4,09	4,31
9. Kab. Pidie	4,82	3,88	4,42	4,24	4,42
10. Kab. Bireuen	3,80	4,04	4,23	4,33	5,00
11. Kab. Aceh Utara	-11,69	0,07	2,30	5,14	3,54
12. Kab. Aceh Barat Daya	3,34	4,56	4,46	4,61	4,74
13. Kab. Gayo Lues	3,93	4,13	4,70	2,18	1,01
14. Kab. Aceh Tamiang	2,63	2,83	4,00	4,30	4,49
15. Kab. Nagan Raya	4,17	4,05	3,95	4,35	5,99
16. Kab. Aceh Jaya	3,71	3,89	4,00	4,04	3,72
17. Kab. Bener Meriah	4,82	4,43	4,09	4,18	4,32
18. Kab. Pidie Jaya	4,84	3,70	5,80	4,67	4,08
19. Kota Banda Aceh	***5,00***	***5,93***	***3,39***	***4,49***	***4,18***
20. Kota Sabang	4,33	4,85	6,07	5,86	5,82
21. Kota Langsa	4,40	4,49	4,43	4,53	4,44
22. Kota Lhokseumawe	-20,34	-1,52	2,19	3,84	3,97
23. Kota Subulussalam	4,42	4,69	4,93	4,42	4,42
Aceh	**-0,73**	**3,29**	**4,18**	**4,61**	**4,15**

Catatan/*Note*: *)Angka Sementara/ *Preliminary Figures*
**) Angka Sangat Sementara/ *Very Preliminary Figures*
Sumber/*Source*: Badan Pusat Statistik Provinsi Aceh/*BPS-Statistics of Aceh Province*

Tabel 13.3 / ***Table***

Jumlah Penduduk Miskin Menurut Kabupaten/Kota di Provinsi Aceh (ribu), 2015–2019
Number of Poor Population by Regency/Municipality in Aceh Province (thousand), 2015–2019

Kabupaten/Kota *Regency/Municipality*	2015	2016	2017	2018	2019
(1)	(2)	(3)	(4)	(5)	(6)
1. Kab. Simeulue	18,12	17,93	18,40	18,22	17,67
2. Kab. Aceh Singkil	24,84	25,09	26,27	25,74	25,66
3. Kab. Aceh Selatan	29,61	30,68	32,51	32,82	31,06
4. Kab. Aceh Tenggara	30,14	29,39	30,84	30,20	28,93
5. Kab. Aceh Timur	63,48	61,63	63,67	61,64	62,79
6. Kab. Aceh Tengah	34,26	33,16	34,24	32,31	32,78
7. Kab. Aceh Barat	41,36	40,11	40,72	39,56	39,29
8. Kab. Aceh Besar	62,27	62,03	62,72	60,08	58,90
9. Kab. Pidie	88,22	90,16	92,35	89,53	86,29
10. Kab. Bireuen	73,14	70,44	71,54	65,74	63,60
11. Kab. Aceh Utara	111,44	115,05	118,74	111,27	107,34
12. Kab. Aceh Barat Daya	25,93	25,73	26,57	25,23	24,36
13. Kab. Gayo Lues	19,32	19,48	19,91	19,09	18,63
14. Kab. Aceh Tamiang	40,38	40,88	42,01	41,21	39,35
15. Kab. Nagan Raya	31,32	30,31	31,06	31,06	29,93
16. Kab. Aceh Jaya	13,85	13,10	13,23	12,85	12,35
17. Kab. Bener Meriah	29,31	29,82	29,99	29,08	28,45
18. Kab. Pidie Jaya	31,81	31,94	33,60	31,72	30,97
19. Kota Banda Aceh	***19,30***	***18,80***	***19,23***	***19,13***	***19,42***
20. Kota Sabang	5,86	5,81	5,98	5,62	5,43
21. Kota Langsa	19,22	18,63	19,20	18,73	18,62
22. Kota Lhokseumawe	23,15	23,28	24,40	23,88	23,05
23. Kota Subulussalam	15,25	14,99	15,44	14,78	14,56
Aceh	**851,58**	**848,44**	**872,61**	**839,49**	**819,44**

Sumber/*Source*: Badan Pusat Statistik Provinsi Aceh/*BPS-Statistics of Aceh Province*

Tabel / *Table* 13.4 **Indeks Pembangunan Manusia Menurut Kabupaten/Kota di Provinsi Aceh, 2015–2019**
Human Development Index by Regency/Municipality in Aceh Province, 2015–2019

Kabupaten/Kota *Regency/Municipality*	2015	2016	2017	2018	2019
(1)	(2)	(3)	(4)	(5)	(6)
1. Kab. Simeulue	63,16	63,82	64,41	64,74	65,65
2. Kab. Aceh Singkil	66,05	66,96	67,37	68,02	69,19
3. Kab. Aceh Selatan	63,28	64,13	65,03	65,92	67,04
4. Kab. Aceh Tenggara	66,77	67,48	68,09	68,67	69,38
5. Kab. Aceh Timur	64,55	65,42	66,32	66,82	67,48
6. Kab. Aceh Tengah	71,51	72,04	72,19	72,64	73,28
7. Kab. Aceh Barat	68,41	69,26	70,20	70,47	71,13
8. Kab. Aceh Besar	71,70	71,75	72,00	72,73	73,56
9. Kab. Pidie	68,68	69,06	69,52	69,93	70,58
10. Kab. Bireuen	69,77	70,21	71,11	71,37	72,17
11. Kab. Aceh Utara	66,85	67,19	67,67	68,36	69,40
12. Kab. Aceh Barat Daya	63,77	64,57	65,09	65,67	66,67
13. Kab. Gayo Lues	63,67	64,26	65,01	65,88	67,31
14. Kab. Aceh Tamiang	67,03	67,41	67,99	68,45	69,34
15. Kab. Nagan Raya	66,73	67,32	67,78	68,15	69,33
16. Kab. Aceh Jaya	67,53	67,70	68,07	68,83	69,89
17. Kab. Bener Meriah	70,62	71,42	71,89	72,14	73,02
18. Kab. Pidie Jaya	70,49	71,13	71,73	72,12	72,98
19. Kota Banda Aceh	***83,25***	***83,73***	***83,95***	***84,37***	***85,18***
20. Kota Sabang	72,51	73,36	74,10	74,82	75,78
21. Kota Langsa	74,74	75,41	75,89	76,34	77,15
22. Kota Lhokseumawe	75,11	75,78	76,34	76,62	77,30
23. Kota Subulussalam	61,32	62,18	62,88	63,48	64,46
Aceh	**69,45**	**70,00**	**70,60**	**71,19**	**71,96**

Sumber/*Source*: Badan Pusat Statistik Provinsi Aceh/*BPS-Statistics of Aceh Province*

Tabel 13.5 / ***Table***

Indeks Harga Konsumen Menurut Kota-Kota Inflasi di Pulau Sumatera (2012=100), 2017–2019
Consumer Price Index by Selected City in Sumatera Island (2012=100), 2017–2019

Kabupaten/Kota	2017		2018		2019	
	Inflasi	IHK Desember (yoy)	Inflasi	IHK Desember (yoy)	Inflasi	IHK Desember (yoy)
(1)	(2)	(3)	(4)	(5)	(6)	(7)
1 Dumai	4,85	133,82	1,85	136,30	0,07	138,05
2 Pematang Siantar	1,25	133,77	2,15	139,09	0,34	141,23
3 Tanjung Pinang	3,37	130,26	2,36	133,34	1,17	136,54
4 Padang	2,11	136,30	2,55	139,77	0,07	142,17
5 Pangkal Pinang	2,66	136,95	3,45	141,67	0,38	144,94
6 Sibolga	3,08	136,59	2,86	140,50	0,51	144,12
7 Banda Aceh	***4,86***	***125,77***	***1,93***	***128,20***	***0,46***	***129,97***
8 Bandar Lampung	3,14	131,31	2,92	135,15	0,47	139,92
9 Batam	4,13	132,20	3,65	137,03	1.28	139,73
10 Jambi	2,68	130,62	3,02	134,57	0,38	136,28
11 Bengkulu	3,56	139,84	2,35	143,13	0,59	147,30
12 Padang Sidempuan	3,82	130,15	2,22	133,04	-0,13	135,90
13 Medan	3,18	137,16	1,00	138,53	-0,28	141,89
14 Pekanbaru	4,07	133,16	2,54	136,54	-0,22	140,03
15 Lhokseumawe	2,87	128,53	2,05	131,16	0,60	132,73
16 Palembang	2,85	139,84	2,78	132,09	0,39	134,81
17 Meulaboh	4,76	131,82	0,96	133,08	-0,19	138,77
18 Bukittinggi	1,37	128,02	2,99	131,85	-0,01	133,58
19 Bungo	4,25	129,64	2,46	132,83	0,21	136,30
20 Lubuk Linggau	3,94	128,69	2,42	131,80	0,25	134,57
21 Tanjung Pandan	3,97	139,56	2,72	143,35	1,17	147,92
22 Metro	2,32	137,19	1,64	139,44	0,40	143,58
23 Tembilahan	4,27	135,43	2,64	139,00	-0,02	142,34
Aceh	**3,61**	**131,28**	**3,13**	**135,39**	**2,72**	**139,07**

Sumber/*Source*: Badan Pusat Statistik Provinsi Aceh/*BPS-Statistics of Aceh Province*

Tabel 13.6 **Kepadatan Penduduk Menurut Kabupaten/Kota di Provinsi Aceh (ribu/km²), 2015–2019**
Table ***Population Density by Municipality in Aceh Province (thousand/sq.km), 2015–2019***

Kabupaten/Kota	2015	2016	2017	2018	2019
(1)	(2)	(3)	(4)	(5)	(6)
1. Kab. Simeulue	49	49	50	51	51
2. Kab. Aceh Singkil	62	63	64	65	67
3. Kab. Aceh Selatan	54	55	56	56	57
4. Kab. Aceh Tenggara	48	49	50	51	52
5. Kab. Aceh Timur	74	76	77	79	80
6. Kab. Aceh Tengah	44	45	46	47	48
7. Kab. Aceh Barat	70	72	73	75	76
8. Kab. Aceh Besar	135	138	141	144	146
9. Kab. Pidie	132	134	136	139	140
10. Kab. Bireuen	242	247	252	257	263
11. Kab. Aceh Utara	217	220	224	227	230
12. Kab. Aceh Barat Daya	75	76	77	79	80
13. Kab. Gayo Lues	16	16	16	17	17
14. Kab. Aceh Tamiang	131	133	135	137	139
15. Kab. Nagan Raya	44	45	46	46	47
16. Kab. Aceh Jaya	22	23	23	23	24
17. Kab. Bener Meriah	72	73	75	76	78
18. Kab. Pidie Jaya	157	160	163	167	170
19. Kota Banda Aceh	***4.470***	***4.552***	***4.641***	***4.734***	***4.827***
20. Kota Sabang	272	276	279	283	286
21. Kota Langsa	817	832	845	859	871
22. Kota Lhokseumawe	1.251	1.276	1.301	1.329	1.354
23. Kota Subulussalam	64	66	67	68	69
Aceh	**88**	**90**	**91**	**93**	**95**

Sumber/*Source*: Badan Pusat Statistik Provinsi Aceh/*BPS-Statistics of Aceh Province*

Tabel 13.7 **Sex Rasio Penduduk Menurut Kabupaten/Kota di Provinsi Aceh, 2015–2019**
Table ***Sex Ratio of Population by Municipality in Aceh Province, 2015–2019***

Kabupaten/Kota	2015	2016	2017	2018	2019
(1)	(2)	(3)	(4)	(5)	(6)
1. Kab. Simeulue	104,71	105,81	105,81	105,27	105,60
2. Kab. Aceh Singkil	101,27	101,77	102,20	101,44	101,70
3. Kab. Aceh Selatan	96,78	96,87	97,00	97,11	97,10
4. Kab. Aceh Tenggara	99,20	99,50	99,75	99,44	99,73
5. Kab. Aceh Timur	99,94	99,93	99,79	99,99	99,89
6. Kab. Aceh Tengah	101,99	101,83	101,47	102,07	102,02
7. Kab. Aceh Barat	102,31	102,82	102,53	102,99	102,74
8. Kab. Aceh Besar	105,12	105,07	105,05	105,27	105,34
9. Kab. Pidie	93,96	93,73	93,71	93,54	93,91
10. Kab. Bireuen	95,73	95,84	95,84	95,81	96,00
11. Kab. Aceh Utara	97,54	97,66	97,78	97,59	97,70
12. Kab. Aceh Barat Daya	98,40	99,07	98,40	99,09	99,01
13. Kab. Gayo Lues	98,49	99,04	98,34	99,13	97,64
14. Kab. Aceh Tamiang	101,66	102,08	102,00	101,72	101,60
15. Kab. Nagan Raya	101,96	101,72	102,11	102,39	102,25
16. Kab. Aceh Jaya	108,70	107,90	107,76	108,65	109,39
17. Kab. Bener Meriah	102,28	102,45	103,31	103,61	102,80
18. Kab. Pidie Jaya	95,64	95,28	95,01	95,44	95,39
19. Kota Banda Aceh	***106,31***	***105,74***	***105,98***	***105,93***	***105,84***
20. Kota Sabang	102,58	102,04	104,86	103,33	102,98
21. Kota Langsa	98,46	98,26	98,35	98,24	98,46
22. Kota Lhokseumawe	99,10	99,40	99,58	99,31	99,48
23. Kota Subulussalam	102,58	101,41	101,87	101,37	100,89
Aceh	**99,72**	**99,76**	**99,80**	**99,83**	**99,86**

Sumber/*Source*: Badan Pusat Statistik Provinsi Aceh/*BPS-Statistics of Aceh Province*

Tabel 13.8 **Jumlah Rumah Tangga Menurut Kabupaten/Kota di Provinsi Aceh, 2015–2019**
Table ***Number of Household by Municipality in Aceh Province, 2015–2019***

Kabupaten/Kota	2015	2016	2017	2018	2019
(1)	(2)	(3)	(4)	(5)	(6)
1. Kab. Simeulue	21 236	21 516	21 774	22 016	22 216
2. Kab. Aceh Singkil	25 933	26 430	27 059	27 555	28 102
3. Kab. Aceh Selatan	51 871	52 726	53 485	54 228	54 912
4. Kab. Aceh Tenggara	46 564	47 601	48 535	49 451	50 401
5. Kab. Aceh Timur	91 134	93 012	94 893	96 696	98 621
6. Kab. Aceh Tengah	49 229	50 314	51 284	52 346	53 348
7. Kab. Aceh Barat	48 027	49 050	49 983	51 046	52 072
8. Kab. Aceh Besar	90 858	92 786	94 683	96 579	98 410
9. Kab. Pidie	103 934	105 694	107 337	108 958	110 409
10. Kab. Bireuen	100 505	102 428	104 643	106 606	108 895
11. Kab. Aceh Utara	135 394	137 620	139 721	141 781	143 629
12. Kab. Aceh Barat Daya	31 915	32 510	33 058	33 599	34 117
13. Kab. Gayo Lues	21 603	22 001	22 375	22 764	23 131
14. Kab. Aceh Tamiang	65 667	66 752	67 716	68 684	69 604
15. Kab. Nagan Raya	39 614	40 419	41 214	42 019	42 737
16. Kab. Aceh Jaya	23 338	23 673	24 212	24 608	25 096
17. Kab. Bener Meriah	35 353	36 146	36 827	37 489	38 287
18. Kab. Pidie Jaya	38 021	38 726	39 576	40 418	41 216
19. Kota Banda Aceh	***61 641***	***62 774***	***64 008***	***65 288***	***66 571***
20. Kota Sabang	8 512	8 615	8 707	8 858	8 936
21. Kota Langsa	36 825	37 475	38 087	38 697	39 250
22. Kota Lhokseumawe	43 310	44 165	45 025	45 998	46 885
23. Kota Subulussalam	16 098	16 504	16 856	17 175	17 432
Aceh	**1 186 582**	**1 208 937**	**1 231 058**	**1 252 859**	**1 274 277**

Sumber/*Source*: Badan Pusat Statistik Provinsi Aceh/*BPS-Statistics of Aceh Province*

Tabel 13.9 **Angka Harapan Hidup Penduduk Menurut Kabupaten/Kota di Provinsi Aceh (tahun), 2015–2019**
Table ***Life Expectancy Rate by Municipality in Aceh Province (year), 2015–2019***

Kabupaten/Kota	2015	2016	2017	2018	2019
(1)	(2)	(3)	(4)	(5)	(6)
1. Kab. Simeulue	64,66	64,78	64,90	65,00	65,22
2. Kab. Aceh Singkil	66,97	67,02	67,07	67,16	67,36
3. Kab. Aceh Selatan	63,61	63,75	63,89	64,02	64,27
4. Kab. Aceh Tenggara	67,40	67,51	67,62	67,77	68,04
5. Kab. Aceh Timur	68,20	68,26	68,33	68,44	68,67
6. Kab. Aceh Tengah	68,44	68,48	68,53	68,62	68,82
7. Kab. Aceh Barat	67,49	67,56	67,62	67,72	67,93
8. Kab. Aceh Besar	69,47	69,49	69,52	69,59	69,77
9. Kab. Pidie	66,46	66,52	66,58	66,68	66,89
10. Kab. Bireuen	70,64	70,72	70,80	70,92	71,16
11. Kab. Aceh Utara	68,48	68,51	68,54	68,61	68,79
12. Kab. Aceh Barat Daya	64,20	64,35	64,51	64,65	64,91
13. Kab. Gayo Lues	64,77	64,88	64,98	65,12	65,38
14. Kab. Aceh Tamiang	68,99	69,08	69,16	69,28	69,52
15. Kab. Nagan Raya	68,59	68,67	68,76	68,89	69,14
16. Kab. Aceh Jaya	66,63	66,70	66,77	66,88	67,11
17. Kab. Bener Meriah	68,79	68,85	68,90	68,99	69,19
18. Kab. Pidie Jaya	69,49	69,59	69,68	69,81	70,06
19. Kota Banda Aceh	***70,89***	***70,92***	***70,96***	***71,10***	***71,36***
20. Kota Sabang	69,93	70,01	70,09	70,21	70,45
21. Kota Langsa	68,94	69,00	69,06	69,16	69,37
22. Kota Lhokseumawe	70,96	71,05	71,14	71,27	71,52
23. Kota Subulussalam	63,27	63,42	63,56	63,69	63,94
Aceh	**69,50**	**69,51**	**69,52**	**69,64**	**69,87**

Sumber/*Source*: Badan Pusat Statistik Provinsi Aceh/*BPS-Statistics of Aceh Province*

Tabel 13.10 **Rata-Rata Lama Sekolah Penduduk Menurut Kabupaten/Kota di Provinsi Aceh (tahun), 2015–2019**
Table ***Mean Years School by Municipality in Aceh Province (year), 2015–2019***

Kabupaten/Kota	2015	2016	2017	2018	2019
(1)	(2)	(3)	(4)	(5)	(6)
1. Kab. Simeulue	8,90	8,91	9,06	9,07	9,08
2. Kab. Aceh Singkil	7,50	7,69	7,84	8,05	8,52
3. Kab. Aceh Selatan	7,79	8,02	8,33	8,38	8,59
4. Kab. Aceh Tenggara	9,32	9,33	9,63	9,64	9,65
5. Kab. Aceh Timur	7,40	7,60	7,80	7,85	7,86
6. Kab. Aceh Tengah	9,65	9,66	9,67	9,68	9,69
7. Kab. Aceh Barat	8,47	8,70	9,04	9,08	9,09
8. Kab. Aceh Besar	9,91	9,92	9,93	10,14	10,31
9. Kab. Pidie	8,74	8,75	8,76	8,81	8,82
10. Kab. Bireuen	9,14	9,15	9,16	9,17	9,27
11. Kab. Aceh Utara	8,07	8,09	8,10	8,11	8,46
12. Kab. Aceh Barat Daya	7,90	7,93	8,12	8,13	8,43
13. Kab. Gayo Lues	7,06	7,10	7,39	7,69	8,17
14. Kab. Aceh Tamiang	7,95	8,21	8,47	8,70	8,89
15. Kab. Nagan Raya	8,22	8,24	8,25	8,26	8,70
16. Kab. Aceh Jaya	7,89	7,95	8,13	8,37	8,74
17. Kab. Bener Meriah	9,42	9,43	9,55	9,56	9,78
18. Kab. Pidie Jaya	8,45	8,46	8,84	8,86	9,04
19. Kota Banda Aceh	***12,38***	***12,57***	***12,59***	***12,60***	***12,64***
20. Kota Sabang	10,37	10,51	10,70	10,97	11,13
21. Kota Langsa	10,49	10,71	10,90	11,06	11,10
22. Kota Lhokseumawe	10,41	10,53	10,88	10,89	10,90
23. Kota Subulussalam	6,78	6,88	7,12	7,39	7,66
Aceh	**8,77**	**8,86**	**8,98**	**9,09**	**9,18**

Sumber/*Source*: Badan Pusat Statistik Provinsi Aceh/*BPS-Statistics of Aceh Province*

Tabel 13.11 **Harapan Lama Sekolah Penduduk Menurut Kabupaten/Kota di Provinsi Aceh (tahun), 2015–2019**
Table 13.11 ***Expected Years School by Municipality in Aceh Province (year), 2015–2019***

Kabupaten/Kota	2015	2016	2017	2018	2019
(1)	(2)	(3)	(4)	(5)	(6)
1. Kab. Simeulue	12,83	13,07	13,23	13,25	13,51
2. Kab. Aceh Singkil	14,26	14,27	14,28	14,29	14,30
3. Kab. Aceh Selatan	13,24	13,53	13,80	14,15	14,41
4. Kab. Aceh Tenggara	13,62	13,96	13,97	13,98	13,99
5. Kab. Aceh Timur	12,23	12,55	13,00	13,01	13,02
6. Kab. Aceh Tengah	14,21	14,23	14,24	14,25	14,26
7. Kab. Aceh Barat	14,55	14,56	14,57	14,58	14,59
8. Kab. Aceh Besar	14,47	14,48	14,49	14,70	14,71
9. Kab. Pidie	13,61	13,93	14,25	14,44	14,45
10. Kab. Bireuen	14,41	14,42	14,80	14,81	14,82
11. Kab. Aceh Utara	14,10	14,11	14,42	14,68	14,69
12. Kab. Aceh Barat Daya	13,20	13,54	13,55	13,56	13,57
13. Kab. Gayo Lues	13,13	13,27	13,28	13,49	13,73
14. Kab. Aceh Tamiang	13,54	13,55	13,56	13,57	13,58
15. Kab. Nagan Raya	14,04	14,09	14,10	14,11	14,12
16. Kab. Aceh Jaya	13,93	13,94	13,95	13,96	13,97
17. Kab. Bener Meriah	13,04	13,42	13,43	13,44	13,45
18. Kab. Pidie Jaya	14,14	14,51	14,52	14,53	14,54
19. Kota Banda Aceh	***17,01***	***17,03***	***17,10***	***17,26***	***17,39***
20. Kota Sabang	12,98	13,17	13,58	13,66	13,81
21. Kota Langsa	15,16	15,17	15,18	15,19	15,34
22. Kota Lhokseumawe	15,14	15,16	15,17	15,18	15,19
23. Kota Subulussalam	13,73	14,18	14,19	14,20	14,21
Aceh	**13,73**	**13,89**	**14,13**	**14,27**	**14,30**

Sumber/*Source*: Badan Pusat Statistik Provinsi Aceh/*BPS-Statistics of Aceh Province*

Tabel 13.12 **Pengeluaran Perkapita (PPP) Penduduk Kabupaten/Kota di Provinsi Aceh (ribu rupiah), 2015–2019**
Table Percapita Expenditure (PPP) by Municipality in Aceh Province (thousand rupiahs), 2015–2019

Kabupaten/Kota	2015	2016	2017	2018	2019
(1)	(2)	(3)	(4)	(5)	(6)
1. Kab. Simeulue	6 328	6 542	6 677	6 824	7 175
2. Kab. Aceh Singkil	7 602	8 068	8 230	8 506	8 944
3. Kab. Aceh Selatan	7 224	7 397	7 567	7 891	8 297
4. Kab. Aceh Tenggara	7 001	7 212	7 359	7 685	8 080
5. Kab. Aceh Timur	7 623	7 825	7 961	8 252	8 676
6. Kab. Aceh Tengah	9 473	9 920	10 021	10 394	10 929
7. Kab. Aceh Barat	8 135	8 559	8 989	9 134	9 604
8. Kab. Aceh Besar	8 775	8 788	8 965	9 192	9 665
9. Kab. Pidie	9 233	9 273	9 377	9 492	9 980
10. Kab. Bireuen	7 622	7 885	8 237	8 378	8 809
11. Kab. Aceh Utara	7 327	7 520	7 632	7 919	8 326
12. Kab. Aceh Barat Daya	7 303	7 567	7 723	8 093	8 509
13. Kab. Gayo Lues	7 780	8 048	8 322	8 529	8 968
14. Kab. Aceh Tamiang	7 750	7 766	7 931	8 032	8 445
15. Kab. Nagan Raya	7 141	7 460	7 732	7 936	8 344
16. Kab. Aceh Jaya	8 749	8 796	8 898	9 262	9 738
17. Kab. Bener Meriah	9 760	10 140	10 428	10 626	11 173
18. Kab. Pidie Jaya	9 398	9 590	9 691	9 967	10 480
19. Kota Banda Aceh	15 362	15 737	15 917	16 234	17 069
20. Kota Sabang	10 041	10 507	10 610	10 899	11 460
21. Kota Langsa	10 605	11 015	11 261	11 497	12 088
22. Kota Lhokseumawe	10 093	10 549	10 673	10 863	11 422
23. Kota Subulussalam	6 504	6 669	6 887	7 039	7 401
Aceh	**8 533**	**8 768**	**8.957**	**9 186**	**9 658**

Sumber/*Source*: Badan Pusat Statistik Provinsi Aceh/*BPS-Statistics of Aceh Province*

Tabel 13.13 **Indeks Pembangunan Gender (IPG) Menurut Kabupaten/Kota di Provinsi Aceh, 2015–2019**
Table ***Gender Development Index (GDI) by Municipality in Aceh Province, 2015–2019***

Kabupaten/Kota	2015	2016	2017	2018	2019
(1)	(2)	(3)	(4)	(5)	(6)
1. Kab. Simeulue	76,19	...	76,72	77,52	77,94
2. Kab. Aceh Singkil	82,91	...	83,98	84,02	84,48
3. Kab. Aceh Selatan	91,01	...	91,46	91,54	91,49
4. Kab. Aceh Tenggara	91,65	...	92,77	93,01	93,02
5. Kab. Aceh Timur	85,42	...	86,03	85,64	85,72
6. Kab. Aceh Tengah	97,81	...	97,69	97,75	97,48
7. Kab. Aceh Barat	84,58	...	84,92	85,41	85,81
8. Kab. Aceh Besar	95,23	...	95,09	95,19	94,98
9. Kab. Pidie	94,54	...	94,03	93,50	93,49
10. Kab. Bireuen	95,63	...	95,15	94,64	94,92
11. Kab. Aceh Utara	92,52	...	92,77	92,21	92,38
12. Kab. Aceh Barat Daya	89,54	...	89,49	89,86	90,02
13. Kab. Gayo Lues	87,04	...	87,77	88,39	88,70
14. Kab. Aceh Tamiang	81,12	...	81,28	81,43	81,95
15. Kab. Nagan Raya	89,62	...	89,80	89,92	90,31
16. Kab. Aceh Jaya	88,08	...	88,46	89,26	89,28
17. Kab. Bener Meriah	96,46	...	96,35	96,53	96,69
18. Kab. Pidie Jaya	94,98	...	95,19	95,35	95,11
19. Kota Banda Aceh	***95,83***	***...***	***95,40***	***95,46***	***95,17***
20. Kota Sabang	96,05	...	95,83	95,97	95,47
21. Kota Langsa	96,34	...	95,70	95,89	95,79
22. Kota Lhokseumawe	94,62	...	94,60	94,98	95,06
23. Kota Subulussalam	82,94	...	83,96	84,53	85,05
Aceh	**92,07**	**91,89**	**91,67**	**91,67**	**91,84**

Catatan/*Note*: Data tahun 2016 tidak tersedia/Data for 2016 are not available
Sumber/*Source*: Badan Pusat Statistik Provinsi Aceh/*BPS-Statistics of Aceh Province*

Tabel 13.14 **Indeks Pemberdayaan Gender (IDG) Menurut Kabupaten/Kota di Provinsi Aceh, 2015–2019**
Table ***Gender Empowerment Index (GEI) by Municipality in Aceh Province, 2015–2019***

Kabupaten/Kota	2015	2016	2017	2018	2019
(1)	(2)	(3)	(4)	(5)	(6)
1. Kab. Simeulue	57,82	...	58,44	54,09	...
2. Kab. Aceh Singkil	54,87	...	52,33	59,49	...
3. Kab. Aceh Selatan	47,43	...	48,07	48,35	...
4. Kab. Aceh Tenggara	59,94	...	60,98	64,75	...
5. Kab. Aceh Timur	54,39	...	54,14	59,03	...
6. Kab. Aceh Tengah	55,63	...	56,48	64,57	...
7. Kab. Aceh Barat	55,31	...	55,90	56,25	...
8. Kab. Aceh Besar	45,64	...	47,27	47,46	...
9. Kab. Pidie	63,42	...	59,61	60,90	...
10. Kab. Bireuen	51,84	...	53,02	53,07	...
11. Kab. Aceh Utara	50,74	...	51,51	54,04	...
12. Kab. Aceh Barat Daya	50,83	...	51,62	51,29	...
13. Kab. Gayo Lues	60,67	...	61,62	66,56	...
14. Kab. Aceh Tamiang	71,25	...	72,05	73,45	...
15. Kab. Nagan Raya	61,40	...	59,45	60,44	...
16. Kab. Aceh Jaya	56,37	...	57,57	51,79	...
17. Kab. Bener Meriah	49,10	...	50,06	61,02	...
18. Kab. Pidie Jaya	54,66	...	52,00	54,71	...
19. Kota Banda Aceh	***50,83***	***...***	***51,48***	***55,82***	***...***
20. Kota Sabang	77,48	...	78,53	78,51	...
21. Kota Langsa	51,80	...	52,72	51,57	...
22. Kota Lhokseumawe	50,29	...	50,79	51,06	...
23. Kota Subulussalam	68,11	...	68,38	68,48	...
Aceh	**65,57**	**67,40**	**66,28**	**66,60**	**...**

Catatan/*Note*: Data tahun 2016 tidak tersedia/Data for 2016 are not available
Sumber/*Source*: Badan Pusat Statistik Provinsi Aceh/*BPS-Statistics of Aceh Province*

Tabel 13.15 **Indeks Pemberdayaan Gender (IDG) Menurut Komponen dan Kabupaten/Kota di Provinsi Aceh, 2018**
Table ***Gender Empowerment Measure (GEM) by Component and Municipality in Aceh Province, 2018***

Kabupaten/Kota	Keterlibatan perempuan di Parlemen *Women in Parlianment*	Perempuan Sebagai Tenaga Profesional *Women as Professionals*	Sumbangan Pendapatan Perempuan *Women's Contribution to Income*	IDG *GEM*
(1)	(2)	(3)	(4)	(5)
1. Kab. Simeulue	10,00	40,68	24,19	54,09
2. Kab. Aceh Singkil	12,00	50,19	28,46	59,49
3. Kab. Aceh Selatan	3,33	54,43	27,61	48,35
4. Kab. Aceh Tenggara	16,67	56,50	31,33	64,75
5. Kab. Aceh Timur	12,50	54,71	29,54	59,03
6. Kab. Aceh Tengah	10,00	52,26	37,13	64,57
7. Kab. Aceh Barat	8,00	47,86	29,50	56,25
8. Kab. Aceh Besar	2,86	53,95	25,53	47,46
9. Kab. Pidie	15,00	64,22	30,98	60,90
10. Kab. Bireuen	2,50	58,28	39,22	53,07
11. Kab. Aceh Utara	4,44	57,14	33,93	54,04
12. Kab. Aceh Barat Daya	4,00	61,71	30,57	51,29
13. Kab. Gayo Lues	15,00	56,28	36,42	66,56
14. Kab. Aceh Tamiang	33,33	56,07	27,03	73,45
15. Kab. Nagan Raya	16,00	60,77	26,33	60,44
16. Kab. Aceh Jaya	0,00	50,00	38,39	51,79
17. Kab. Bener Meriah	12,00	48,85	29,33	61,02
18. Kab. Pidie Jaya	4,00	61,71	34,90	54,71
19. Kota Banda Aceh	***6,67***	***49,66***	***27,95***	***55,82***
20. Kota Sabang	30,00	54,28	33,15	78,51
21. Kota Langsa	8,00	60,35	26,86	51,57
22. Kota Lhokseumawe	8,00	49,79	23,28	51,06
23. Kota Subulussalam	15,00	54,35	36,83	68,48
Aceh	**14,81**	**54,69**	**34,57**	**66,60**

Sumber/*Source*: Badan Pusat Statistik Provinsi Aceh/*BPS-Statistics of Aceh Province*

Tabel 13.16 **Angka Beban Ketergantungan Kabupaten/Kota di Provinsi Aceh, 2015–2019**
Table ***Dependency Ratio by Municipality in Aceh Province, 2015–2019***

Kabupaten/Kota	2015	2016	2017	2018	2019
(1)	(2)	(3)	(4)	(5)	(6)
1. Kab. Simeulue	60,25	...	59,51	59,15	58,81
2. Kab. Aceh Singkil	68,91	...	68,26	67,93	67,59
3. Kab. Aceh Selatan	54,31	...	53,80	53,57	53,37
4. Kab. Aceh Tenggara	63,20	...	62,59	62,29	61,99
5. Kab. Aceh Timur	61,24	...	60,69	60,41	60,14
6. Kab. Aceh Tengah	56,44	...	55,84	55,56	55,27
7. Kab. Aceh Barat	47,92	...	47,46	47,24	47,05
8. Kab. Aceh Besar	51,27	...	50,83	50,62	50,41
9. Kab. Pidie	55,92	...	55,42	55,20	55,00
10. Kab. Bireuen	52,23	...	51,81	51,62	51,45
11. Kab. Aceh Utara	56,99	...	56,57	56,36	56,16
12. Kab. Aceh Barat Daya	52,65	...	52,18	51,96	51,78
13. Kab. Gayo Lues	59,84	...	59,30	59,05	58,80
14. Kab. Aceh Tamiang	57,03	...	56,43	56,14	55,86
15. Kab. Nagan Raya	51,22	...	50,72	50,50	50,31
16. Kab. Aceh Jaya	50,61	...	50,02	49,75	49,49
17. Kab. Bener Meriah	56,32	...	55,67	55,36	55,06
18. Kab. Pidie Jaya	56,69	...	56,20	55,98	55,78
19. Kota Banda Aceh	***36,98***	***...***	***36,75***	***36,64***	***36,53***
20. Kota Sabang	53,12	...	52,41	52,07	51,74
21. Kota Langsa	51,98	...	51,50	51,27	51,04
22. Kota Lhokseumawe	52,14	...	51,64	51,39	51,14
23. Kota Subulussalam	74,42	...	73,82	73,50	73,16
Aceh	**54,70**	**54,46**	**54,21**	**53,97**	**53,75**

Catatan/*Note*: Data Ketenagakerjaan tahun 2016 tidak tersedia/Data of employment for 2016 are not available
Sumber/*Source*: Badan Pusat Statistik Provinsi Aceh/*BPS-Statistics of Aceh Province*

Tabel 13.17 **Tingkat Pengangguran Terbuka Kabupaten/Kota di Provinsi Aceh (%), 2015–2019**
Table ***Unemployment Rate by Municipality in Aceh Province* (%), *2015–2019***

Kabupaten/Kota	2015	2016	2017	2018	2019
(1)	(2)	(3)	(4)	(5)	(6)
1. Kab. Simeulue	8,51	...	3,12	4,94	5,87
2. Kab. Aceh Singkil	7,03	...	7,14	8,04	8,60
3. Kab. Aceh Selatan	10,01	...	7,24	6,08	6,58
4. Kab. Aceh Tenggara	9,79	...	4,75	3,76	3,46
5. Kab. Aceh Timur	13,89	...	8,42	6,93	7,64
6. Kab. Aceh Tengah	3,13	...	3,91	2,13	2,65
7. Kab. Aceh Barat	6,77	...	6,20	8,67	7,45
8. Kab. Aceh Besar	6,81	...	8,49	7,30	7,75
9. Kab. Pidie	10,25	...	7,64	7,23	6,89
10. Kab. Bireuen	11,02	...	4,50	3,52	3,88
11. Kab. Aceh Utara	17,05	...	11,02	10,18	8,63
12. Kab. Aceh Barat Daya	11,66	...	3,16	3,95	4,30
13. Kab. Gayo Lues	2,24	...	1,71	2,52	1,74
14. Kab. Aceh Tamiang	14,03	...	5,43	6,25	6,07
15. Kab. Nagan Raya	3,97	...	4,11	5,94	5,35
16. Kab. Aceh Jaya	4,91	...	6,23	4,95	4,19
17. Kab. Bener Meriah	1,04	...	1,06	1,07	1,02
18. Kab. Pidie Jaya	9,18	...	4,89	5,02	4,36
19. Kota Banda Aceh	***12,00***	***...***	***7,75***	***7,29***	***6,92***
20. Kota Sabang	7,62	...	3,00	4,21	4,60
21. Kota Langsa	8,55	...	7,03	7,12	7,70
22. Kota Lhokseumawe	13,06	...	10,51	12,52	11,06
23. Kota Subulussalam	8,24	...	4,91	6,49	7,25
Aceh	**9,93**	**7,57**	**6,57**	**6,36**	**6,20**

Catatan/*Note*: Data Ketenagakerjaan tahun 2016 tidak tersedia/Data of employment for 2016 are not available
Sumber/*Source*: Badan Pusat Statistik Provinsi Aceh/*BPS-Statistics of Aceh Province*

Tabel 13.18 **Produk Domestik Regional Bruto Atas Dasar Harga Berlaku Menurut Kabupaten/Kota di Provinsi Aceh (milyar rupiah), 2015–2019**
Table* *Gross Regional Domestic Product at Current Market Prices by Regency/Municipality in Aceh Province (billion rupiahs), 2015–2019

Kabupaten/Kota	2015	2016	2017	2018*	2019**
(1)	(2)	(3)	(4)	(5)	(6)
1. Kab. Simeulue	1 640,1	1 772,6	1 897,0	2 046,2	2 215,6
2. Kab. Aceh Singkil	1 816,4	1 980,6	2 126,4	2 255,8	2 403,0
3. Kab. Aceh Selatan	4 227,3	4 553,9	4 855,0	5 210,1	5 491,0
4. Kab. Aceh Tenggara	3 567,1	3 883,2	4 245,1	4 563,5	4 944,8
5. Kab. Aceh Timur	8 195,7	8 509,7	9 104,8	9 697,6	10 318,5
6. Kab. Aceh Tengah	5 875,1	6 307,2	6 721,9	7 183,6	7 473,2
7. Kab. Aceh Barat	5 828,4	6 184,2	6 946,9	7 700,2	7 998,1
8. Kab. Aceh Besar	10 327,3	10 969,3	11 638,0	12 498,2	13 288,6
9. Kab. Pidie	7 861,6	8 489,6	9 186,8	9 900,7	10 563,6
10. Kab. Bireuen	10 069,3	10 725,7	11 410,9	12 138,5	12 955,7
11. Kab. Aceh Utara	16 339,9	16 695,7	17 502,3	18 877,5	19 778,0
12. Kab. Aceh Barat Daya	2 968,4	3 174,8	3 394,3	3 635,5	3 854,7
13. Kab. Gayo Lues	2 075,7	2 233,8	2 425,6	2 572,4	2 626,8
14. Kab. Aceh Tamiang	5 763,2	6 063,5	6 518,3	7 000,5	7 418,9
15. Kab. Nagan Raya	5 775,4	6 159,4	6 571,1	6 931,1	7 380,6
16. Kab. Aceh Jaya	1 980,8	2 116,1	2 275,0	2 431,2	2 576,4
17. Kab. Bener Meriah	3 550,3	3 802,3	998,2	4 203,6	4 424,6
18. Kab. Pidie Jaya	2 598,4	2 770,5	3 013,0	3 242,1	3 461,4
19. Kota Banda Aceh	***14 494,5***	***15 800,6***	***16 689,2***	***17 661,6***	***18 617,6***
20. Kota Sabang	1 070,1	1 158,4	1 272,5	1 398,7	1 532,7
21. Kota Langsa	3 874,6	4 217,2	4 538,3	4 895,2	5 301,8
22. Kota Lhokseumawe	7 635,7	7 728,9	8 070,3	8 465,4	8 907,1
23. Kota Subulussalam	1 295,1	1 400,5	1 535,5	1 622,9	1 726,9
Aceh	**129 092,6**	**136 843,8**	**145 806,9**	**155 911,1**	**164 210,6**

Catatan/*Note*: *)Angka Sementara/ *Preliminary Figures*
**) Angka Sangat Sementara/ *Very Preliminary Figuresw*
Sumber/*Source*: Badan Pusat Statistik Provinsi Aceh/*BPS-Statistics of Aceh Province*

Tabel 13.19 **Produk Domestik Regional Bruto Atas Dasar Harga Konstan Menurut Kabupaten/Kota di Provinsi Aceh (milyar rupiah), 2015–2019**
Table* *Gross Regional Domestic Product at Constant Market Prices by Regency/Municipality in Aceh Province (billion rupiahs), 2015–2019

Kabupaten/Kota	2015	2016	2017	2018*	2019**
(1)	(2)	(3)	(4)	(5)	(6)
1. Kab. Simeulue	1 344,7	1 405,8	1 468,0	1531,9	1604,6
2. Kab. Aceh Singkil	1 479,1	1 540,7	1 601,0	1664,9	1734,6
3. Kab. Aceh Selatan	3 574,6	3 740,3	3 887,2	4069,0	4237,5
4. Kab. Aceh Tenggara	2 921,1	3 044,9	3 198,0	3305,4	3442,4
5. Kab. Aceh Timur	7 259,9	7 175,8	7 487,5	7812,6	8157,3
6. Kab. Aceh Tengah	4 972,1	5 200,0	5 410,4	5634,4	5818,2
7. Kab. Aceh Barat	5 160,0	5 310,7	6 013,2	6623,9	6945,8
8. Kab. Aceh Besar	8 513,2	8 858,4	9 213,4	9590,7	10004,0
9. Kab. Pidie	6 594,1	6 850,0	7 153,0	7456,5	7786,0
10. Kab. Bireuen	8 481,9	8 824,9	9 197,9	9 596,1	10 076,2
11. Kab. Aceh Utara	15 184,8	15 195,6	15 544,9	16 343,7	16 922,9
12. Kab. Aceh Barat Daya	2 509,3	2 623,8	2 740,8	2867,2	3003,1
13. Kab. Gayo Lues	1 717,3	1 788,1	1 872,2	1913,1	1932,5
14. Kab. Aceh Tamiang	5 134,5	5 279,6	5 491,0	5727,2	5984,5
15. Kab. Nagan Raya	5 422,1	5 641,8	5 864,6	6119,9	6486,7
16. Kab. Aceh Jaya	1 710,4	1 777,0	1 848,1	1922,7	1994,2
17. Kab. Bener Meriah	3 070,6	3 206,5	3 337,6	3477,0	3627,2
18. Kab. Pidie Jaya	2 179,2	2 259,9	2 390,8	2502,5	2604,6
19. Kota Banda Aceh	***12 724,9***	***13 480,1***	***13 937,1***	***14 562,3***	***15 171,0***
20. Kota Sabang	913,0	957,3	1 015,4	1074,9	1137,4
21. Kota Langsa	3 244,7	3 390,4	3 540,7	3701,2	3865,5
22. Kota Lhokseumawe	6 550,1	6 450,4	6 591,7	6844,7	7116,2
23. Kota Subulussalam	1 134,4	1 187,6	1 246,1	1301,2	1358,7
Aceh	**112 665,5**	**116 374,2**	**121 240,7**	**126 824,4**	**132 087,4**

Catatan/*Note*: *)Angka Sementara/ *Preliminary Figures*
**) Angka Sangat Sementara/ *Very Preliminary Figures*
Sumber/*Source*: Badan Pusat Statistik Provinsi Aceh/*BPS-Statistics of Aceh Province*

Tabel 13.20
Table

Indeks Kemahalan Konstruksi Kabupaten/Kota di Provinsi Aceh, 2015-2019
Construction Material Indices by Municipality in Aceh Province, 2015-2019

Kabupaten/Kota	2015	2016	2017	2018	2019
(1)					(3)
1. Kab. Simeulue	97,66	98,24	105,87	110,93	107,67
2. Kab. Aceh Singkil	97,94	92,44	92,93	101,81	102,56
3. Kab. Aceh Selatan	90,89	93,85	96,97	96,95	95,81
4. Kab. Aceh Tenggara	90,83	95,87	97,33	96,16	97,98
5. Kab. Aceh Timur	91,37	96,00	98,98	103,00	99,16
6. Kab. Aceh Tengah	87,22	95,85	102,64	98,93	101,46
7. Kab. Aceh Barat	87,42	96,02	96,89	96,66	94,78
8. Kab. Aceh Besar	78,59	91,54	96,05	103,36	97,35
9. Kab. Pidie	86,78	91,86	94,10	102,19	97,82
10. Kab. Bireuen	89,49	99,56	100,49	103,74	102,72
11. Kab. Aceh Utara	98,72	104,28	101,12	104,23	99,11
12. Kab. Aceh Barat Daya	93,40	89,16	94,53	93,54	93,60
13. Kab. Gayo Lues	98,00	97,51	91,57	93,26	96,52
14. Kab. Aceh Tamiang	90,98	86,90	85,03	94,95	94,94
15. Kab. Nagan Raya	100,30	95,24	96,79	94,30	91,76
16. Kab. Aceh Jaya	89,47	90,50	95,88	100,64	97,81
17. Kab. Bener Meriah	97,17	94,60	99,16	98,79	97,12
18. Kab. Pidie Jaya	82,87	87,69	87,63	100,47	92,81
19. Kota Banda Aceh	***94,97***	***94,57***	***95,52***	***102,26***	***103,99***
20. Kota Sabang	96,80	96,14	103,76	115,25	113,55
21. Kota Langsa	93,65	96,25	94,97	97,51	98,72
22. Kota Lhokseumawe	102,32	101,12	97,44	100,78	101,88
23. Kota Subulussalam	88,11	92,79	94,31	99,11	93,31
Aceh	**97.74**	**100.14**	**96.41**	**100.39**	**98.68**

Sumber/*Source*: Badan Pusat Statistik Provinsi Aceh/ *BPS-Statistics of Aceh Province*

Sensus Penduduk 2020

DATA

MENCERDASKAN BANGSA

Enlighten the Nation

BADAN PUSAT STATISTIK
KOTA BANDA ACEH

Jl Laksamana Malahayati KM 6,5
Desa Baet, Kabupaten Aceh Besar
Telp. (0651) 8012501
Email : bps1171@bps.go.id
Website : http://bandaacehkota.bps.go.id

9 772477 669011