RKPD 2022









RENCANA KERJA PEMERINTAH DAERAH KOTA BANDA ACEH TAHUN 2022

BADAN PERENCANAAN PEMBANGUNAN DAERAH
PEMERINTAH KOTA BANDA ACEH
TAHUN 2021

WALIKOTA BANDA ACEH

PERATURAN WALIKOTA BANDA ACEH
NOMOR 52 TAHUN 2021

TENTANG

RENCANA KERJA PEMERINTAH DAERAH
KOTA BANDA ACEH TAHUN 2022

DENGAN RAHMAT ALLAH YANG MAHA KUASA

WALIKOTA BANDA ACEH,

Menimbang : bahwa untuk melaksanakan ketentuan Pasal 104 ayat (2) Peraturan Menteri Dalam Negeri Nomor 86 Tahun 2017 tentang Tata Cara Perencanaan, Pengendalian dan Evaluasi Pembangunan Daerah, Tata Cara Evaluasi Rancangan Peraturan Daerah tentang Rencana Pembangunan Jangka Panjang Daerah dan Rencana Pembangunan Jangka Menengah Daerah, serta Tata Cara Perubahan Rencana Pembangunan Jangka Panjang Daerah, Rencana Pembangunan Jangka Menengah Daerah, dan Rencana Kerja Pemerintah Daerah, perlu menetapkan Peraturan Walikota tentang Rencana Kerja Pemerintah Daerah Kota Banda Aceh Tahun 2022;

Mengingat :

1. Undang-Undang Nomor 8 (Drt) Tahun 1956 tentang Pembentukan Daerah Otonom Kota-Kota Besar dalam Lingkungan Daerah Propinsi Sumatera Utara (Lembaran Negara Republik Indonesia Tahun 1956 Nomor 59, Tambahan Lembaran Negara Republik Indonesia Nomor 1092);
2. Undang-Undang Nomor 17 Tahun 2004 tentang Keuangan Negara (Lembaran Negara Republik Indonesia Tahun 2003 Nomor 47, Tambahan Lembaran Negara Republik Indonesia Nomor 4286);
3. Undang-Undang Nomor 25 Tahun 2004 tentang Sistem Perencanaan Pembangunan Nasional (Lembaran Negara Republik Indonesia Tahun 2004 Nomor 104, Tambahan Lembaran Negara Republik Indonesia Nomor 4421);
4. Undang-Undang Nomor 33 Tahun 2004 tentang Perimbangan Keuangan Antara Pemerintah Pusat dan Pemerintahan Daerah (Lembaran Negara Republik Indonesia Tahun 2004 Nomor 126, Tambahan Lembaran Negara Republik Indonesia Nomor 4438);

5. Undang ...

5. Undang-Undang Nomor 11 Tahun 2006 tentang Pemerintahan Aceh (Lembaran Negara Republik Indonesia Tahun 2006 Nomor 62, Tambahan Lembaran Negara Republik Indonesia Nomor 4633);
6. Undang-Undang Nomor 23 Tahun 2014 tentang Pemerintahan Daerah (Lembaran Negara Republik Indonesia Tahun 2014 Nomor 244, Tambahan Lembaran Negara Republik Indonesia Nomor 5587) sebagaimana telah diubah kedua kalinya dengan Undang-Undang Nomor 9 Tahun 2015 tentang Perubahan kedua atas Undang-Undang Nomor 23 Tahun 2014 tentang Pemerintahan Daerah (Lembaran Negara Republik Indonesia Tahun 2015 Nomor 58, Tambahan Lembaran Negara Republik Indonesia Nomor 5679);
7. Peraturan Pemerintah Nomor 5 Tahun 1983 tentang Perubahan Batas Wilayah Kotamadya Daerah Tingkat II Banda Aceh (Lembaran Negara Republik Indonesia Tahun 1983 Nomor 5, Tambahan Lembaran Negara Republik Indonesia Nomor 3247);
8. Peraturan Pemerintah Nomor 8 Tahun 2008 tentang Tahapan, Tata Cara Penyusunan, Pengendalian dan Evaluasi Pelaksanaan Rencana Pembangunan Daerah (Lembaran Negara Republik Indonesia Tahun 2008 Nomor 21, Tambahan Lembaran Negara Republik Indonesia Nomor 4817);
9. Peraturan Pemerintah Nomor 12 Tahun 2019 tentang Pengelolaan Keuangan Daerah (Lembaran Negara Republik Indonesia Tahun 2019 Nomor 42, Tambahan Lembaran Negara Republik Indonesia Nomor 6322);
10. Peraturan Presiden Nomor 18 Tahun 2020 tentang Rencana Pembangunan Jangka Menengah Nasional Tahun 2020-2024 (Lembaran Negara Republik Indonesia Tahun 2020 Nomor 10);
11. Peraturan Menteri Dalam Negeri Nomor 86 Tahun 2017 tentang Tata Cara Perencanaan, Pengendalian dan Evaluasi Pembangunan Daerah, Tata Cara Evaluasi Rancangan Peraturan Daerah tentang Rencana Pembangunan Jangka Panjang Daerah dan Rencana Pembangunan Jangka Menengah Daerah, serta Tata Cara Perubahan Rencana Pembangunan Jangka Panjang Daerah, Rencana Pembangunan Jangka Menengah Daerah, dan Rencana Kerja Pemerintah Daerah (Berita Negara Republik Indonesia Tahun 2017 Nomor 1312);
12. Peraturan Menteri Dalam Negeri Nomor 70 Tahun 2019 tentang Sistem Informasi Pemerintah Daerah (Berita Negara Republik Indonesia Tahun 2019 Nomor 1114);
13. Peraturan Menteri Dalam Negeri Nomor 90 Tahun 2019 tentang Klasifikasi, Kodefikasi dan Nomenklatur Perencanaan Pembangunan dan Keuangan Daerah (Berita Negara Republik Indonesia Tahun 2019 Nomor 1447);

14. Peraturan ....

14. Peraturan Menteri Dalam Negeri Nomor 77 Tahun 2020 tentang Pedoman Teknis Pengelolaan Keuangan Daerah (Berita Negara Republik Indonesia Tahun 2020 Nomor 1781);
15. Peraturan Menteri Dalam Negeri Nomor 17 Tahun 2021 tentang Pedoman Penyusunan Rencana Kerja Pemerintah Daerah Tahun 2022 (Berita Negara Republik Indonesia Tahun 2021 Nomor 496);
16. Qanun Aceh Nomor 2 Tahun 2008 tentang Tata Cara Pengalokasian Tambahan Dana Bagi Hasil Minyak dan Gas Bumi dan Penggunaan Dana Otonomi Khusus (Lembaran Daerah Nanggroe Aceh Darussalam Tahun 2008 Nomor 12, Tambahan Lembaran Negara Nanggroe Aceh Darussalam Nomor 12) sebagaimana telah diubah ketiga kalinya dengan Qanun Aceh Nomor 1 Tahun 2018 tentang Perubahan Ketiga Atas Qanun Aceh Nomor 2 Tahun 2008 tentang Tata Cara Pengalokasian Tambahan Dana Bagi Hasil Minyak dan Gas Bumi dan Penggunaan Dana Otonomi Khusus (Lembaran Aceh Tahun 2018 Nomor 7, Tambahan Lembaran Aceh Nomor 102);
17. Peraturan Gubernur Aceh Nomor 29 Tahun 2021 tentang Rencana Kerja Pemerintah Aceh Tahun 2022;
18. Qanun Kota Banda Aceh Nomor 4 Tahun 2009 tentang Rencana Tata Ruang Wilayah Kota Banda Aceh Tahun 2009-2029 (Lembaran Daerah Kota Banda Aceh Tahun 2009 Nomor 4 Seri E Nomor 1) sebagaimana telah diubah dengan Qanun Kota Banda Aceh Nomor 2 Tahun 2018 tentang Perubahan Atas Qanun Kota Banda Aceh Nomor 4 Tahun 2009 tentang Rencana Tata Ruang Wilayah Kota Banda Aceh Tahun 2009-2029 (Lembaran Daerah Kota Banda Aceh Tahun 2018 Nomor 2);
19. Qanun Kota Banda Aceh Nomor 11 Tahun 2016 tentang Pembentukan dan Susunan Perangkat Daerah Kota Banda Aceh (Lembaran Daerah Kota Banda Aceh Tahun 2016 Nomor 11, Tambahan Lembaran Daerah Kota Banda Aceh Nomor 11;
20. Qanun Kota Banda Aceh Nomor 1 Tahun 2018 tentang Rencana Pembangunan Jangka Menengah Daerah Kota Banda Aceh Tahun 2017-2022 (Lembaran Daerah Kota Banda Aceh Tahun 2018 Nomor1, Tambahan Lembaran Daerah Kota Banda Aceh Nomor 1);

MEMUTUSKAN : ....

M E M U T U S K A N :

Menetapkan : PERATURAN WALIKOTA TENTANG RENCANA KERJA PEMERINTAH DAERAH KOTA BANDA ACEH TAHUN 2022.

Pasal 1

(1) Rencana Kerja Pemerintah Daerah Kota Banda Aceh Tahun 2022 merupakan Dokumen Perencanaan Pembangunan Kota Banda Aceh untuk Periode 1 (satu) tahun dan akan berakhir pada tanggal 31 Desember 2022.
(2) Rencana Kerja Pemerintah Daerah Kota Banda Aceh Tahun 2022 sebagaimana dimaksud pada ayat (1) tercantum dalam Lampiran yang merupakan bagian tidak terpisahkan dari Peraturan Walikota ini.
(3) Klasifikasi, Kodefikasi dan Nomenklatur Program Pembangunan mengacu pada ketentuan berlaku.

Pasal 2

(1) Rencana Kerja Pemerintah Daerah Kota Banda Aceh Tahun 2022 memuat:
    a. rancangan kerangka ekonomi Kota Banda Aceh;
    b. prioritas pembangunan Kota Banda Aceh;
    c. rencana kerja dan pendanaan dalam jangka waktu 1 (satu) tahun; dan
    d. kebijakan pemulihan ekonomi dalam penanganan dampak pandemi *corona virus disease* 19 di Kota Banda Aceh.
(2) Rencana Kerja Pemerintah Daerah Kota Banda Aceh Tahun 2022 sebagaimana dimaksud pada ayat (1) menjadi:
    a. pedoman bagi Organisasi Perangkat Daerah (OPD) dalam menyempurnakan Rencana Kerja OPD Tahun 2022; dan
    b. pedoman bagi Pemerintah Kota Banda Aceh dalam penyusunan Kebijakan Umum Anggaran (KUA) serta Prioritas dan Plafon Anggaran Sementara (PPAS) Anggaran Pendapatan dan Belanja Kota Banda Aceh Tahun Anggaran 2022.

Pasal 3

Peraturan Walikota ini mulai berlaku pada tanggal diundangkan.

Agar ...

Agar setiap orang mengetahuinya, memerintahkan pengundangan Peraturan Walikota ini dengan penempatannya dalam Berita Daerah Kota Banda Aceh.

Ditetapkan di Banda Aceh
pada tanggal 22 Juli 2021 M
12 Dzulhijjah 1442 H

WALIKOTA BANDA ACEH,

AMINULLAH USMAN

Diundangkan di Banda Aceh
pada tanggal 22 Juli 2021 M
12 Dzulhijjah 1442 H

SEKRETARIS DAERAH KOTA BANDA ACEH,

AMIRUDDIN

BERITA DAERAH KOTA BANDA ACEH TAHUN 2021 NOMOR 52



LAMPIRAN – PERATURAN WALIKOTA BANDA ACEH
NOMOR :
TANGGAL :

DAFTAR ISI

DAFTAR ISI 1
DAFTAR TABEL IX
DAFTAR GAMBAR X1V

BAB I 1
PENDAHULUAN 1
1.1 Latar Belakang 1
1.2 Dasar Hukum Penyusunan 3
1.3 Hubungan Antar Dokumen 5
1.4 Maksud dan Tujuan 6
1.5 Sistematika Dokumen RKPD 6

GAMBARAN UMUM KONDISI DAERAH 1
2.1 Gambaran Umum Kondisi Daerah 1
2.1.1 Aspek Geografi dan Demografi 1
2.1.1.1 Luas dan Batas Wilayah Administrasi 1
2.1.1.2 Topografi 3
2.1.1.3 Geomorfologi 3
2.1.1.4 Geologi 3
2.1.1.5 Hidrologi 4
2.1.1.6 Klimatologi 5
2.1.1.7 Penggunaan Lahan 6
2.1.1.8 Potensi Pengembangan Wilayah 8
2.1.1.8.1 Rencana Sistem Pusat Pelayanan Kota 9
2.1.1.9 Wilayah Rawan Bencana 14
2.1.1.10 Demografi 17
2.1.2 Aspek Kesejahteraan Masyarakat 20
2.1.2.1 Fokus Kesejahteraan dan pemerataan Ekonomi 20
A. Pertumbuhan PDRB 20
B. Laju Inflasi 23
C. PDRB Perkapita 24
D. Kemiskinan 25
2.1.2.2 Fokus Kesejahteraan Sosial 28
A. Angka Melek Huruf (AMF) 28
B. Angka Rata-Rata Lama Sekolah 28
C. Persentase Balita Gizi Buruk / Kurang 29
D. Angka Usia Harapan Hidup 30
E. Tingkat Partisipasi Angkatan Kerja 31
F. Indeks Pembangunan Manusia (IPM) 33
G. Tingkat Pengangguran Terbuka (TPT) 34
2.1.2.3 Fokus Seni Budaya dan Olahraga 35
A. Kebudayaan 35
1. Jumlah Grup Kesenian 35
B. Pemuda dan Olahraga 36





1. Jumlah Klub Olahraga....36
2.1.3 Aspek Pelayanan Umum....37
2.1.3.1 Fokus Layanan Urusan Keistimewaan 37
A. Syariat Islam....37
1. Kemampuan Baca Al-Quran Siswa Tingkat Sekolah Menengah....37
2. Kemampuan Baca Tulis Arab Jawi Siswa Sekolah 37
3. Frekuensi Kegiatan Syiar dan Dakwah di Masyarakat 38
4. Jumlah Masjid yang Memenuhi Standar Kebersihan, Ketertiban, dan Asessibel....39
B. Pendidikan Dayah....42
C. Baitul Mal....44
1) Penerimaan Zakat, Infaq dan Shadaqah 45
2) Penyaluran Zakat, Infaq, dan Shadaqah 45
3) Sertifikasi Tanah Wakaf....46
D. Majelis Permusyawaratan Ulama 47
1) Jumlah Fatwa, Himbauan, Tausyiah yang Ditetapkan Sesuai Dengan Ketentuan Syariat....48
2) Kewenangan MPU :....49
E. Majelis Adat Aceh....51
F. Majelis Pendidikan Daerah 51
1. Tugas Pokok MPD....52
2. Fungsi MPD....52
3. Kewenangan MPD....52
2.1.3.2 Fokus Layanan Wajib Dasar 52
A. Pendidikan....52
1. Pendidikan Anak Usia Dini (PAUD) 52
2. Angka Partisipasi Kasar (APK)....53
3. Angka Pendidikan yang Ditamatkan (APT) 54
4. Angka Partisipasi Murni (APM) 55
5. Angka Partisipasi Sekolah (APS) 56
6. Angka Putus Sekolah (APtS) 56
7. Angka Melanjutkan (AM)....57
8. Rasio Ketersediaan Sekolah/ Penduduk Usia Sekolah Pendidikan Dasar 58
9. Rasio Guru/ Murid Sekolah Pendidikan Dasar 59
10. Jumlah Standar Nasional Pendidikan (SNP) yang tercapai 59
11. Guru yang Memenuhi Kualifikasi S1/D-IV 62
B. Kesehatan....62
1. Angka Kematian Bayi (AKB) per 1000 Kelahiran Hidup 62
2. Angka Kelangsungan Hidup Bayi.....63
3. Angka Kematian Neonatal per 1000 Kelahiran Hidup63
4. Angka Kematian Ibu per 100.000 Kelahiran Hidup...64
5. Rasio Posyandu per Satuan Balita 65
6. Rasio Fasilitas Kesehatan per Satuan Penduduk 65
7. Rasio Rumah Sakit per Satuan Penduduk 66
8. Rasio Dokter per Satuan Penduduk....67
9. Cakupan Komplikasi Kebidanan yang Ditangani 67





10. Cakupan Desa/ Gampong *Universal Child Immunization* (UCI).....68
11. Persentase Balita Gizi Buruk dan Stunting.....69
12. Cakupan Imunisasi Campak Bayi.....71
13. Jumlah Kasus Campak.....71
14. Cakupan Penemuan dan Penanganan Penderita Penyakit TBC.....72
15. Tingkat Kematian Karena Tuberkulosis (per 100.000 Penduduk).....73
16. Cakupan Penemuan dan Penanganan Penderita Penyakit DBD.....73
17. Penderita Diare yang Ditangani.....75
18. Angka Kesakitan Malaria *(Annual Parasit Incidence)* .75
19. Jumlah Kasus Baru HIV.....76
20. Cakupan Pelayanan Kesehatan Rujukan Pasien Masyarakat Miskin.....77

C. Pekerjaan Umum dan Penataan Ruang.....77
1. Proporsi Panjang Jalan Dalam Kondisi Baik.....77
2. Persentase Rumah Tinggal Bersanitasi.....79
3. Persentase Drainase Dalam Kondisi Baik/ Pembangunan Aliran Air Tidak Tersumbat.....80
4. Persentase Penduduk Berakses Air Minum.....82
5. Rasio Ruang Terbuka Hijau per Satuan Luas Wilayah Ber HPL/ HGB.....85
6. Rasio Bangunan ber IMB per Satuan Bangunan.....85
7. Ruang Publik yang Berubah Peruntukannya.....87
8. Ketaatan terhadap RTRW.....87

D. Perumahan dan Kawasan Permukiman.....88
1. Ketersediaan Rumah Layak Huni.....88
2. Kawasan Kumuh.....88

E. Ketentraman, Ketertiban Umum dan Perlindungan Masyarakat.....89
1. Cakupan Pelayanan Penanggulangan Kebakaran Kota.....91
2. Tingkat Waktu Tanggap *(Renponse Time Rate)* Daerah Layanan Wilayah Manajemen Kebakaran (WMK).....92

F. Sosial.....93
1) PMKS yang Memperoleh Bantuan Sosial.....94
2) Jumlah PMKS yang Mendapat Pembinaan Dalam dan Luar Panti.....95
3) Persentase Bantuan Melalui Program Pemberdayaan Sosial Melalui Kelompok Usaha Bersama (KUBE) atau Kelompok Sosial Ekonomi Sejenis Lainnya.....95
4) Korban Bencana yang Menerima Bantuan Sosial Selama Masa Tanggap Darurat.....96
5) Jumlah Penyandang Disabilitas.....97

2.1.3.3 Fokus layanan Urusan Wajib Non Pelayanan Dasar.....97

A. Tenaga Kerja.....97
1) Angka Sengketa Pengusaha Pekerja Per Tahun.....98
2) Pencari Kerja yang Ditempatkan.....99





3) Perselisihan Buruh Dan Pengusaha Terhadap Kebijakan Pemerintah Daerah Dalam Pelaksanaan Hubungan Industrial 99

B. Pemberdayaan Perempuan dan Perlindungan Anak 100

1) Persentase Partisipasi Perempuan di Lembaga Pemerintahan 101
2) Rasio Kekerasan Dalam Rumah Tangga (KDRT) 101
3) Kota Layak Anak 102
4) Perluasan Jaringan Khususnya Untuk Panti dan Pusat Rehabilitasi 103
5) Cakupan Penegakan Dari Tingkat Penyidikan Sampai Dengan Putusan Pengadilan Atas Kasus-kasus Kekerasan Terhadap Perempuan dan Anak Penyelesaian Kasus Melalui Litigasi dan Non Litigasi 104

C. Pangan 104

1) Ketersediaan Pangan Utama 104

D. Lingkungan hidup 105

1) Survey Kepuasan Masyarakat 105
3) Indeks Kualitas Air (IKA) 108
4) Capaian Pengurusan dan Pengawasan izin Dokumen Lingkungan 111
5) Rasio Tempat Pembuangan Sampah Persatuan penduduk 112
6) Pemanfaatan Gas Metana dari TPA Gampong Jawa 113
7) Pengelolaan Ruang Terbuka Hijau 113
9) Penghargaan Adipura 116
10) Persentase Penerangan Jalan Umum 116

E. Administrasi Kependudukan dan Pencatatan Sipil 117

1) Rasio Penduduk ber KTP per Satuan Penduduk 117

F. Pemberdayaan Masyarakat dan Desa 118

1) Cakupan Sarana Prasarana Perkantoran Pemerintahan Desa 118
2) Cakupan Sarana Prasarana Perkantoran Mukim 120
3) Rata-Rata Jumlah Kelompok Binaan Lembaga Pemberdayaan Masyarakat (LPM) 122
4) Rata-Rata Jumlah Kelompok Binaan PKK 124
5) Persentase PKK aktif 126
6) Persentase Posyandu aktif 126
7) Presentase Partisipasi Masyarakat Dalam Pemilihan Keuchik Langsung (Pilchiksung) 127
8) Pelaksanaan Pemerintahan Kecamatan dan Kota 128
9) Presentase Capaian Pengelolaan Keuangan Gampong yang baik 128
10) Swadaya Masyarakat Terhadap Program Pemberdayaan Masyarakat 130
11) Persentase Capaian Pengelolaan Aset Gampong 130
12) Persentase Capaian Penataan Administrasi Pemerintahan Mukim/ Gampong yang baik 131

G. Pengendalian Penduduk dan Keluarga Berencana 131

1) Rata-rata Jumlah Anak Per Keluarga 131
2) Ratio Akseptor KB 132





H. Perhubungan 132
1) Jumlah Arus Penumpang Angkutan Umum 132
2) Rasio Izin Trayek 133
3) Jumlah Uji Kir Angkutan Umum 133
4) Jumlah Pelabuhan Laut/Udara/Terminal Bis 134
5) Angkutan Darat 135
6) Kepemilikan KIR Angkutan Umum 135
7) Rambu-rambu 136
I. Komunikasi dan Informatika 136
J. Koperasi, Usaha Kecil, Menengah dan Perdagangan 138
1) Persentase Koperasi Aktif 138
2) Jumlah BPR/ LKM 139
3) Jumlah Pasar yang Sudah Berfungsi Secara Optimal 140
K. Penanaman Modal 141
1) Jumlah Investor Berskala Nasional (PMDN/ PMA) 141
2) Nilai Investasi Berskala Nasional (PMDN/PMA) 141
L. Kepemudaan dan Olahraga 142
1) Persentase Organisasi Pemuda yang Aktif 142
2) Pembinaan Atlet dan Pelatih 142
3) Organisasi Kepemudaan dan Pembinaan Pemuda 143
2.1.3.4 Fokus Layanan Urusan Pilihan 143
A. Pariwisata 143
1) Kunjungan Wisata 143
2) Bidang Kepariwisataan dan Ekonomi Kreatif 145
B. Peternakan 146
C. Perindustrian 147
1) Jumlah IKM yang Mendapatkan Bantuan Perbankan 147
2) Jumlah IKM yang Mampu Melakukan Pemasaran Komoditi 148
3) Jumlah Produk yang Menunjang Program *One Village One Product* (OVOP) 150
D. Kelautan dan Perikanan 152
1) Produksi Perikanan 152
2.1.3.5 Fokus Penunjang Urusan Pemerintahan 153
A. Pengawasan 153
2.1.3.6 Fokus Otonomi Daerah 154
A. Kesatuan Bangsa Politik Dalam Negeri 154
1) LSM, Ormas dan OKP Terdaftar 154
2) Kegiatan Pembinaan Politik daerah 156
3) Penyuluhan Pencegahan Peredaran/ Penggunaan Minuman Keras dan Narkoba 157
2.1.4 Aspek Daya Saing Daerah 158
2.1.4.1. Fokus Kemampuan Ekonomi Daerah 158
1) Jenis, Kelas, dan Jumlah Restoran 158
2) Jenis Kelas dan Jumlah Hotel dan Penginapan 159
2.1.4.2. Fokus Iklim Berinvestasi 161
1) Lama Proses Perizinan 161
2) Jumlah Perda yang Mendukung Iklim Usaha 163
2.1.4.3. Fokus Fasilitas Wilayah/Infrastruktur 163





1) Rasio panjang Jalan Per Jumlah Kendaraan Kota Banda Aceh 163
2) Jumlah Orang/Barang (Penumpang) yang Terangkut Angkutan Umum 164
3) Jumlah Orang/Barang (Penumpang) Melalui Dermaga/ Bandara/ Terminal 165

2.1.4.4. Fokus Sumber Daya Manusia 166
1) Kualitas Tenaga Kerja 166
2) Ketergantungan Penduduk Produktif Terhadap Penduduk Tidak Produktif 167

2.1.4.5. Capaian Realisasi Standar Pelayanan Minimal (SPM) 167
A. Bidang Pendidikan 168
B. Bidang Kesehatan 168
C. Bidang Pekerjaan Umum 169
D. Bidang Perumahan Rakyat 169
E. Bidang Ketenteraman, Ketertiban Umum dan Perlindungan Masyarakat 170
F. Bidang Sosial 171

2.2 Evaluasi Pelaksanaan RKPD Tahun 2021 171
2.3 Permasalahan Pembangunan 233
2.3.1. Permasalahan Daerah yang Berhubungan dengan Prioritas dan Sasaran Pembangunan Daerah 233
2.3.2. Identifikasi Permasalahan Penyelenggaraan Urusan Pemerintah Daerah 235
A. Urusan Wajib Pelayanan Dasar 235
1. Pendidikan 235
2. Kesehatan 235
3. Pekerjaan Umum 235
A. Penyediaan Air Bersih 235
B. Drainase 236
C. Pemeliharaan Jalan Kota 236
D. Permasalahan Tata Ruang 236
4. Perumahan 236
5. Ketentraman, Ketertiban Umum dan Perlindungan Masyarakat 236
6. Sosial 237
B. Urusan Wajib Pelayanan Non Dasar 237
1. Tenaga Kerja 237
2. Pemberdayaan Perempuan dan Perlindungan Anak 237
3. Ketahanan Pangan 237
4. Lingkungan Hidup dan Kebencanaan 237
5. Pemberdayaan Masyarakat Desa 238
6. Perhubungan 238
7. Komunikasi dan Informatika 238
8. Koperasi dan Usaha Kecil Menengah 239
C. Urusan Pelayanan Pilihan 239
1. Industri 239
2. Kelautan dan Perikanan 239
D. Penunjang Urusan 239
1. Perencanaan Pembangunan 239
2. Keuangan 239
3. Pengawasan 239





E. Otonomi Daerah 240
1. Otonomi Daerah Pemerintahan Umum, Administrasi, Keuangan Daerah, Kepegawaian 240
2. Kesatuan Bangsa dan Politik Dalam Negeri 240
F. Urusan Keistimewaan 240
1. Syariat Islam 240

BAB III 1
KERANGKA EKONOMI DAERAH DAN KEUANGAN DAERAH 1
3.1 Arah Kebijakan Ekonomi Daerah 1
3.1.1 Kondisi dan Arah Perekonomian Nasional 1
3.1.2 Kondisi dan Arah Perekonomian Aceh 2
3.1.3 Kondisi dan Arah Perekonomian Kota Banda Aceh 3
3.1.3.1. Perbandingan Laju Pertumbuhan Ekonomi Kota Banda Aceh dengan Provinsi Aceh dan Nasional 5
3.1.3.2. PDRB Perkapita 7
3.1.3.3. Perbandingan Laju Inflasi Kota Banda Aceh dengan Provinsi Aceh dan Nasional 7
3.1.3.4. Perbandingan Garis Kemiskinan Kota Banda Aceh dengan Provinsi Aceh dan Nasional 8
3.1.3.5. Perbandingan Tingkat Pengangguran Terbuka (TPT) Kota Banda Aceh dengan Provinsi Aceh dan Nasional 11
3.2 Arah Kebijakan Keuangan Daerah 12
3.2.1 Pendapatan Daerah 13
3.2.1.1. Pendapatan Asli Daerah 18
3.2.1.2. Dana Transfer 19
3.2.1.3. Lain-Lain Pendapatan Daerah yang Sah 20
3.2.2 Arah Kebijakan Belanja Daerah 20
3.2.3 Arah Kebijakan Pembiayaan Daerah 24

BAB IV 1
4.1 Tujuan dan Sasaran Pembangunan 1
4.2 Permasalahan dan Isu Strategis 3
4.3 Program Pembangunan Daerah Kota Banda Aceh yang Mendukung IKU 4
4.4 Arah Kebijakan Pembangunan Kota Banda Aceh Tahun 2022 16
4.5 Tema dan Prioritas Pembangunan Kota Banda Aceh Tahun 2022 16
4.6 Keterkaitan Program Prioritas Pembangunan Kota Banda Aceh dengan Pembangunan Prioritas Provinsi Aceh dan Prioritas Pembangunan Nasional Tahun 2022 18
4.7 Program Prioritas Kota Banda Aceh Tahun 2022 19
4.8 Konsistensi Prioritas Pembangunan dengan Program Prioritas Kota Banda Aceh Tahun 2022 43
4.9 Konsistensi Prioritas Pembangunan Aceh dengan Program Prioritas Kota Banda Aceh Tahun 2022 48
4.10 Konsistensi Prioritas Pembangunan Kota Banda Aceh Tahun 2022 Pendukung Prioritas Nasional Tahun 2022 51

BAB V 1
RENCANA KERJA DAN PENDANAAN DAERAH 1





BAB VI.....1
KEBIJAKAN PEMULIHAN EKONOMI DALAM PENANGANAN DAMPAK PANDEMI *CORONA VIRUS DISEASE* 19.....1

BAB VII.....1
KINERJA PENYELENGGARAAN PEMERINTAHAN DAERAH.....1
7.1 Indeks Kinerja Utama (IKU) dan Realisasi Capaian 2020.....1
7.2 Indeks Kinerja Daerah Terhadap Capaian Kinerja Penyelenggaraan Urusan Pemerintahan dan Capaian Tahun 2020.....4
7.3 Capaian Prestasi Pembangunan Pemerintah Kota Banda Aceh.....19
7.4 Inovasi Pemerintah Kota Banda Aceh Tahun 2022.....21
7.4.1. Latar Belakang MUSRENA.....22
7.4.2. Dasar Hukum MUSRENA:.....22
7.4.3. Tujuan MUSRENA:.....23
7.4.4. Pembagian Regional Kecamatan dalam Kegiatan MUSRENA:.....23
7.4.5. Peserta Kegiatan MUSRENA:.....23
7.4.6. Input, Output, Benefit dan Impact Kegiatan MUSRENA.....26

BAB VIII.....1
PENUTUP 1





DAFTAR TABEL

Tabel 2.1	Luas dan Persentase Wilayah Kecamatan Kota Banda Aceh	II - 2
Tabel 2.2	Nama Sungai dan Luas Daerah Alirannya Kota Banda Aceh Tahun 2020	II - 4
Tabel 2.3	Kondisi Klimatologi Kota Banda Aceh Tahun 2020	II - 5
Tabel 2.4	Penggunaan Lahan Eksiting –Lahan Terbangun Kota Banda Aceh	II - 7
Tabel 2.5	Penggunaan Lahan Eksiting –Lahan Belum Terbangun Kota Banda Aceh Tahun 2021	II - 8
Tabel 2.6	Rencana Pusat – Pusat Pelayanan Kota Banda Aceh tahun 2020	II - 11
Tabel 2.7	Jumlah Penduduk Kota Banda Aceh Berdasarkan Kelompok Umur Tahun 2020	II - 18
Tabel 2.8	Indikator Kependududkan Kota Banda Aceh Tahun 2016-2020	II - 19
Tabel 2.9	Nilai dan Kontribusi dalam PDRB Atas Dasar Harga Konstan Menurut lapangan Usaha Kota Banda Aceh Tahun 2016-2020	II - 21
Tabel 2.10	Nilai PDRB Atas Dasar Harga konstan Menurut Pengeluaran Kota Banda Aceh, 2015-2020 (dalam Milyar Rupiah)	II - 23
Tabel 2.11	Kondisi Ketenagakerjaan Kota Banda Aceh Tahun 2016-2020	II - 31
Tabel 2.12	Indeks Pembangunan Manusia (IPM) Tahun 2016-2020	II - 33
Tabel 2.13	Capaian Kebudayaan Kota Banda Aceh Tahun 2016-2020	II - 35
Tabel 2.14	Perkembangan Olahraga Kota Banda Aceh Tahun 2016-2020	II - 36
Tabel 2.15	Persentase Siswa Menengah Pertama yang Mampu Baca Al-Quran Kota Banda Aceh, 2016-2020.	II - 37
Tabel 2.16	Persentase Siswa yang Mampu Baca Tulis Arab Jawi Kota Banda Aceh, 2016-2020	II - 38
Tabel 2.17	Frekuensi Syiar dan Dakwah di Kota Banda Aceh Tahun 2016-2020	II - 39
Tabel 2.18	Jumlah Masjid yang Memenuhi Standar Kebersihan, Ketertiban dan Aksesibilitas tahun 2016-2020	II - 40
Tabel 2.19	Jumlah Peserta MTQ Kota Banda Aceh Berdasarkan Cabang MT yang diperlombakan dalam MTQ Tingkat Provinsi Aceh Tahun 2016-2020	II - 40
Tabel 2.20	Jumlah Dayah, Guru dan Santri Tahun 2016-2020	II - 42
Tabel 2.21	Jenis dan Tipe Dayah di Kota Banda Aceh Tahun 2020	II - 43
Tabel 2.22	Penerimaan Zakat, Infaq dan Shadaqah pada Baitul Mal Kota Banda Aceh Tahun 2016-2020	II - 45
Tabel 2.23	Jumlah Rumah Dhuafa yang dibangun Kota Banda AcehTahun 2016-2020	II - 46
Tabel 2.24	Jumlah Penerima Beasiswa Miskin Kota Banda Aceh Tahun 2016-2020 (Jiwa)	II - 46
Tabel 2.25	Setifikasi Tanah Waqaf di Kota Banda Aceh Tahun 2020	II - 47
Tabel 2.26	Keputusan, Hasil Penelitian, Surat Edaran, Rekomendasi/Saran/Nasehat, Arahan, Himbauan dan Tausiah yang dikeluarkan MPU Kota Banda Aceh Tahun 2016-2020	II - 48
Tabel 2.27	Daftar Keputusan, Hasil Penelitian, Surat Edaran, Rekomendasi/Saran/ Nasehat, Arahan, Himbauan dan Tausiah yang dikeluarkan MPU Kota Banda Aceh Tahun 2016-2020	II - 49
Tabel 2.28	Perkembangan Angka Pendidikan yang ditamatkan Kota Banda Aceh Tahun 2016-2020	II - 54
Tabel 2.29	Perkembangan Angka Partisipasi Sekolah Kota Banda Aceh Tahun 2016-2020	II - 56
Tabel 2.30	Angka Putus Sekolah Berdasarkan Jejnjang Pendidikan Kota Banda aceh Tahun 2020	II - 57
Tabel 2.31	Perkembangan Angka Melanjutkan Kota Banda Aceh T.A 2016/2017-2020/2021 (Dalam Persen)	II - 57
Tabel 2.32	Rasio Ketersediaan Sekolah/Penduduk Usia Sekolah Kota Banda Aceh Tahun 2016-2020	II - 58
Tabel 2.33	Rasio Guru/Murid Kota Banda Aceh Tahun 2016-2020	II - 59
Tabel 2.34	Capaian Standar Nasional Pendidikan Kota Banda Aceh Tahun 2020	II - 61
Tabel 2.35	Perkembangan Guru Memenuhi Kualifikasi S-1/D-IV Kota Banda Aceh Tahun 2016-2020 (Dalam Persen)	II - 62
Tabel 2.36	Angka Kelangsungan Hidup Bayi Kota Banda Aceh Tahun 2016-2020	II - 63
Tabel 2.37	Perkembangan Rasio Pelayanan Posyandu per-satuan Balita Kota Banda Aceh Tahun 2016 – 2020	II - 65
Tabel 2.38	Jumlah fasilitas Kesehatan di Kota Banda Aceh Tahun 2016-2020	II - 66
Tabel 2.39	Perkembangan Rasio Rumah Sakit per-satuan Penduduk Kota Banda Aceh tahu	II - 67





	2016-2020	
Tabel 2.40	Perkembangan Rasio Dokter per-satuan Penduduk Kota Banda Aceh Tahun 2016-2020	II - 67
Tabel 2.41	Persentase Stunting Kota Banda Aceh Tahun 2017-2020	II - 70
Tabel 2.42	Cakupan Penemuan dan Penanganan Penderita Penyakit TB Kota Banda Aceh Tahun 2016 – 2020	II - 73
Tabel 2.43	Sebaran Kasus DBD Kota Banda Aceh, 2016-2020 (dalam Orang)	II - 74
Tabel 2.44	Jumlah Kasus HIV dan AIDS di Kota Banda Aceh Tahun 2015 – 2019	II - 76
Tabel 2.45	Panjang Ruas Jalan Berdasarkan Status (Jalan Nasional, Provinsi dan Kota) Kota Banda Aceh Tahun 2020	II - 78
Tabel 2.46	Status Kondisi Jalan Kota Banda Aceh Tahun 2016 – 2020	II - 78
Tabel 2.47	Persentase Rumah Tinggal Bersanitasi Kota Banda Aceh, 2016-2020	II - 79
Tabel 2.48	Kondisi Drainase di Kota Banda Aceh Tahun 2016-2020	II - 81
Tabel 2.49	Persentase Panjang Jalan yang Memiliki Trotoar dan drainase Tahun 2016-2020	II - 82
Tabel 2.50	Rasio Ruang Terbuka Hijau per satuan Luas Wilayah Kota Banda Aceh tahun 2016-2020	II - 85
Tabel 2.51	Rasio Bangunan ber-IMB per Satuan Bangunan Kota Banda Aceh Tahun 2016-2020	II - 86
Tabel 2.52	Jumlah Ruang Publik yang Tersedia Tahun 2016-2020	II - 87
Tabel 2.53	Rasio Ketaatan Terhadap RTRW Kota Banda Aceh Tahun 2016-2020 (dalam Persen)	II - 87
Tabel 2.54	Cakupan Ketersediaan Rumah Layak Huni Tahun 2016-2020	II - 88
Tabel 2.55	Luas Kawasan Rumah Kumuh Kota Banda Aceh Tahun 2016-2020 (dalam Ha)	II - 88
Tabel 2.56	Persentase Penegakan Perda Kota Banda Aceh Tahun 2016-2020	II - 89
Tabel 2.57	Cakupan Petugas Perlindungan Masyarakat (Linmas) Kota Banda Aceh Tahun 2016-2020	II - 90
Tabel 2.58	Tingkat Penyelesaian Pelanggaran Ketertiban, Ketentraman, dan Keindahan Kota Banda Aceh Tahun 2016-2020	II - 91
Tabel 2.59	Cakupan Pelayanan Penanggulangan Kebakaran Kota Banda Aceh Tahun 2016-2020	II - 92
Tabel 2.60	Tingkat Waktu Tanggap Darurat (*Response Time*) Layanan Kota Banda Aceh Tahun 2016 – 2020	II - 92
Tabel 2.61	Jumlah Kasus Kebakaran Kota Banda Aceh Tahun 2016-2020	II - 93
Tabel 2.62	Penyandang Masalah Sosial Kota Banda Aceh Tahun 2016-2020	II - 93
Tabel 2.63	Jangkauan KPM dan Jumlah Bantuan diterima Kota Banda Aceh Tahun 2016-2020	II - 95
Tabel 2.64	Program Pemberdayaan Sosial melalui Kelompok Usaha Bersama (KUBE) Kota Banda Aceh tahun 2015-2019	II - 95
Tabel 2.65	Penerimaan Bantuan Sosial dalam Masa Tanggap Darurat Kota Banda Aceh Tahun 2016-2020	II - 96
Tabel 2.66	Jumlah Penyandang Disabilitas Kota Banda Aceh Tahun 2016-2020	II - 97
Tabel 2.67	Jenis Pelatihan yang dilakukan Disnaker Kota Banda Aceh Tahun 2016-2020 (dalam Orang)	II - 98
Tabel 2.68	Jumlah Penyelesaian Perselisihan antara Pekerja dan Pengeusaha Kota Banda Aceh Tahun 2016-2020	II - 99
Tabel 2.69	Pencari Kerja Terdaftar yang Ditempatkan Kota Banda Aceh Tahun 2016-2020	II - 99
Tabel 2.70	Jumlah Sarana Hubungan Industrial yang Telah Mendapatkan Pengesahan dan Pencatatan Kota Banda Aceh Tahun 2016-2020	II - 100
Tabel 2.71	Persentase Pegawai Negeri Sipil Laki-laki dan Perempuan Kota Banda Aceh Tahun 2016-2020	II - 101
Tabel 2.72	Rasio Kekerasan Dalam Rumah Tangga (KDRT) Kota Banda Aceh Tahun 2016-2020	II - 102
Tabel 2.73	Indikator Kota Layak Anak yang Dicapai Kota Banda Aceh Tahun 2016-2020	II - 102
Tabel 2.74	Mitra P2TP2A Kota Banda Aceh, 2020	II - 103
Tabel 2.75	Ketersediaan Pangan Utama Kota Banda Aceh Tahun 2016-2020	II - 105
Tabel 2.76	Realisasi Survey Kepuasan Masyarakat Tahun 2018-2020	II - 105
Tabel 2.77	Rincian Skor Hasil Survey Kepuasan Masyarakat Tahun 2020	II - 106
Tabel 2.78	Rincian jumlah Responden Survey Kepuasan Masayarakat terhadap Pelayanan DLHK3 Tahun 2020	II - 106





Tabel 2.79	Nilai Skor Kepuasan Masyarakat Terhadap Layanan DLHK3 2020	II - 106
Tabel 2.80	Persentase Capaian Menurunnya TPS Liar Tahun 2018-2020	II - 108
Tabel 2.81	Capaian Indeks Kualitas Air (IKA) Kota Banda Aceh Tahun 2018-2020	II - 109
Tabel 2.82	Indeks Kualitas Air Kota Banda Aceh Tahun 2019	II - 109
Tabel 2.83	Capaian Izin/Rekomendasi Lingkungan Hidup pada Tahun 2016-2020	II - 112
Tabel 2.84	Rasio Tempat Pembuangan Sampah Per-Satuan Penduduk (persen) Tahun 2016-2020	II - 112
Tabel 2.85	Realisasi Sampah Terkola Tahun 2018-2020	II - 113
Tabel 2.86	Luas dan Jenis RTH Publik Kota Banda Aceh 2017-2020	II - 114
Tabel 2.87	Capaian Luas RTH Ramah Anak Kota Banda Aceh Tahun 2016-2020	II - 115
Tabel 2.88	Penghargaan Adipura Kota Banda Aceh Tahun 2018-2020	II - 116
Tabel 2.89	Persentase Pengurangan Jalan Umum Kota Banda Aceh Tahun 2018-2020	II - 117
Tabel 2.90	Rasio Kepemilikan KTP Kota Banda Aceh Tahun 2016-2020	II - 118
Tabel 2.91	Rasio Kepemilikan Akta Kelahiran Kota Banda Aceh Tahun 2016-2020	II - 119
Tabel 2.92	Tabel Cakupan Sarana Prasarana Perkantoran Pemerintahan Desa Kota Banda Aceh Tahun 2016-2020	II - 120
Tabel 2.93	Tabel Cakupan Sarana Prasarana Perkantoran Mukim Kota Banda Aceh Tahun 2016-2020	II - 122
Tabel 2.94	Kelompok Binaan LPM Kota Banda Aceh Tahun 2016-2020	II - 124
Tabel 2.95	Kelompok Binaan PKK Kota Banda Aceh Tahun 2016-2020	II - 126
Tabel 2.96	PKK Aktif Kota Banda Aceh Tahun 2016-2020	II - 127
Tabel 2.97	Posyandu Kota Banda Aceh Tahun 2016-2020	II - 127
Tabel 2.98	Strata Posyandu di Kota Banda Aceh Tahun 2016-2020	II - 128
Tabel 2.99	Partisipasi Masyarakat dalam Pilchiksung Kota Banda Aceh Tahun 2016-2020	II - 128
Tabel 2.100	Mukim dalam Kota Banda Aceh Tahun 2020	II - 129
Tabel 2.101	Fasilitasi Dana Pembangunan Kota Banda Aceh Tahun 2016-2020	II - 130
Tabel 2.102	Capaian Pengelolaan Keuangan Gampong yang Baik Tahun 2016-2020	II - 130
Tabel 2.103	Fasilitasi Bagi Usaha Mikro Kecil Melalui Program PUEM Kota Banda Aceh Tahun 2016-2020	II - 131
Tabel 2.104	Capaian Pengelolaan Aset Gampong Tahun 2016-2020	II - 131
Tabel 2.105	Capaian Penataan Administrasi Pemerintahan Mukim/Gampong Tahun 2016-2020	II - 132
Tabel 2.106	Rata-rata Jumlah Anak Per Keluarga Kota Banda Aceh Tahun 2016-2020	II - 132
Tabel 2.107	Ratio Akseptor KB Kota Banda Aceh Tahun 2016-2020	II - 133
Tabel 2.108	Rasio Izin Trayek Kota Banda Aceh Tahun 2016-2020	II - 134
Tabel 2.109	Jumlah Uji Kir Angkutan Umum Kota Banda Aceh Tahun 2016-2020	II - 135
Tabel 2.110	Jumlah Pelabuhan Laut/Udara/Terminal Bis Kota Banda Aceh Tahun 2016-2020	II - 135
Tabel 2.111	Persentase Angkutan Darat Tahun 2016-2020	II - 136
Tabel 2.112	Persentase Kepemilikan KIR Angkutan Umum Kota Banda Aceh Tahun 2016-2020	II - 136
Tabel 2.113	Persentase Pemasangan Rambu Kota Banda Aceh Tahun 2016-2020	II - 137
Tabel 2.114	Nilai Pemeringakatan Pemerintahan Berbasis Elektronik Tahun 2016-2020	II - 138
Tabel 2.115	Persentase Website OPD yang Aktif Kota Banda Aceh Tahun 2016-2020	II - 138
Tabel 2.116	Cakupan Pengembangan dan Pemberdayaan Kelompok Informasi Masyarakat Tingkat Kecamatan Kota Banda Aceh Tahun 2016-2020	II - 139
Tabel 2.117	Persentase Koperasi Aktif Kota Banda Aceh Tahun 2016-2020	II - 139
Tabel 2.118	Perkembangan Jumlah BPR/LKM Kota Banda Aceh Tahun 2016-2020	II - 140
Tabel 2.119	Kondisi Pasar Kota Banda Aceh Tahun 2016-2020	II - 141
Tabel 2.120	Jumlah Investor yang Berinvestasi Tahun 2016-2020	II - 142
Tabel 2.121	Nilai Realisasi PMDN dan PMA Kota Banda Aceh Tahun 2016-2020	II - 142
Tabel 2.122	Jumlah Organisasi Pemuda di Kota Banda Aceh Tahun 2016-2020	II - 143
Tabel 2.123	Data Cabang Olahraga dan Atlit Binaan Dispora Kota Banda Aceh Tahun 2020	II - 144
Tabel 2.124	Jenis dan Jumlah Unit Usaha Ekonomi Kreatif Kota Banda Aceh Tahun 2019	II - 147
Tabel 2.125	Populasi Ternak Kota Banda Aceh Tahun 2016-2020	II - 147
Tabel 2.126	Jumlah Produksi Daging Kota Banda Aceh Tahun 2016-2020	II - 148
Tabel 2.127	Perkembangan Industri Kecil dan Menengah Tahun 2016-2020	II - 148
Tabel 2.128	Perkembangan Industri Kecil dan Nilai Investasi Kota Banda Aceh Tahun 2016-2020	II - 149
Tabel 2.129	Cakupan Jenis Produk IKM yang akan Diseleksi Sebagai Produk OVOP Kota Banda	II - 151





	Aceh sesuai dengan Petunjuk Teknis OVOP pada Menteri Perindustrian No. 78/M-IND/PER/2007	
Tabel 2.130	Produksi Ikan di Kota Banda Aceh Tahun 2016-2020 (dalam Ton).....	II - 153
Tabel 2.131	Tindak Lanjut Rekomendasi Hasil Pengawasan Inspektorat Kota Banda Aceh Tahun 2016 2020.....	II - 153
Tabel 2.132	Tindak Lanjut Rekomendasi BPK Tahun 2016-2020.....	II - 154
Tabel 2.133	Jumlah LSM Aktif Kota Banda Aceh Tahun 2016-2020.....	II - 155
Tabel 2.134	Jumlah Ormas yang Terdaftar, Ormas Tidak Aktif dan Ormas Aktif Kota Banda Aceh Tahun 2016-2020.....	II - 155
Tabel 2.135	Jumlah OKP yang Terdaftar, OKP tidak Aktif dan OKP Aktif Kota Banda Aceh Tahun 2016-2020.....	II - 156
Tabel 2.136	Target dan Realisasi Kegiatan Pembinaan Politik daerah Kota Banda Aceh Tahun 2016-2020.....	II - 156
Tabel 2.137	Target dan Realisasi Penyuluhan Pencegahan Peredaran/Penggunaan Minuman Keras dan Narkoba Kota Banda Aceh Tahun 2016-2020.....	II - 157
Tabel 2.138	Jumlah Restoran, Rumah Makan dan Cafe Kota Banda Aceh Tahun 2016-2020.....	II - 158
Tabel 2.139	Kelas dan Jumlah Penginapan/Hotel Kota Banda Aceh Tahun 2016-2020.....	II - 160
Tabel 2.140	Lama Proses Pemenuhan Komitmen dan Proses Perizinan Non Berusaha di DPMPTSP Kota Banda Aceh	II - 161
Tabel 2.141	Jumlah Perda yang Mendukung Iklim Investasi Tahun 2016-2020.....	II - 163
Tabel 2.142	Panjang jalan per Jumlah Kendaraan Kota Banda Aceh Tahun 2016-2020.....	II - 164
Tabel 2.143	Jumlah Orang/barang (Penumpang) yang Terangkut Angkutan Umum Tahun 2016-2020.....	II - 164
Tabel 2.144	Jumlah Orang/Barang (Penumpang) melalui Dermaga/Bandara/Terminal Kota Banda Aceh Tahun 2016-2020.....	II - 165
Tabel 2.145	Jumlah Terminal Angkutan Penumpang/Barang Kota Banda Aceh yang Telah dilayani Angkutan Umum dalam Trayek Kota Banda Aceh Tahun 2016-2020.....	II - 166
Tabel 2.146	Rasio Jumlah Lulusan S1/S2/S3 per-satuan Penduduk Kota Banda Aceh Tahun 2016-2020.....	II - 166
Tabel 2.147	Rasio Ketergantungan Penduduk Tidak Produktif terhadap Penduduk Produktif Kota Banda Aceh Tahun 2016-2020.....	II - 167
Tabel 2.148	Target dan Realisasi Pencapaian SPM Bidang Pendidikan Tahun 2020.....	II - 168
Tabel 2.149	Target dan Realisasi Pencapaian SPM Bidang Kesehatan Tahun 2020.....	II - 169
Tabel 2.150	Target dan Realisasi Pencapaian SPM Bidang Pekerjaan Umum Tahun 2020.....	II - 169
Tabel 2.151	Target dan Realisasi Pencapaian SPM Bidang Perumahan Rakyat Tahun 2020.....	II - 170
Tabel 2.152	Target dan Realisasi Pencapaian SPM Bidang Ketentraman, Ketertiban Umum dan Perlindungan Masyarakat Tahun 2020.....	II - 170
Tabel 2.153	Target dan Realisasi Pencapaian SPM Bidang Sosial Tahun 2020.....	II - 171
Tabel 2.154	Evaluasi Pelaksanaan Program dan Kegiatan RKPD sampai Triwulan II Tahun 2021 per Dinas.....	II - 172
Tabel 2.155	Permasalahan Pembangunan Kota Banda Aceh Berhubungan dengan Prioritas dan Sasaran Pembangunan.....	II - 233
Tabel 3.1	Perkembangan Indikator Makro Kota Banda Aceh Tahun 2017-2020.....	III - 4
Tabel 3.2	Nilai dan Kontribusi dalam PDRB Atas Dasar Harga Konstan Menuirut Lapangan Usaha di Kota Banda Aceh Tahun 2016-2020.....	III - 6
Tabel 3.3	Proyeksi/Target Pendapatan Kota Banda Aceh Tahun 2022.....	III - 15
Tabel 3.4	Realisasi dan Proyeksi Belanja Daerah Kota Banda Aceh Tahun 2019-2020.....	III - 22
Tabel 3.5	Realisasi dan Proyeksi/Target Pembiayaan Daerah Tahun 2019 s.d Tahun 2023.....	III - 26
Tabel 4.1	Hubungan Visi, Misi, Tujuan, dan Sasaran Pembangunan Kota Banda Aceh Berdasarkan RPJMD Kota Banda Aceh Tahun 2017-2022.....	IV - 2
Tabel 4.2	Program Pembangunan Daerah Kota Banda Aceh yang Mendukung Indikator Kinerja Utama (IKU) Berdasarkan RPJMD Kota Banda Aceh Tahun 2017-2020.....	IV - 5
Tabel 4.3	Tema dan Prioritas Pembangunan Nasional, Provinsi Aceh, dan Kota Banda Aceh Tahun 2022.....	IV - 17
Tabel 4.4	Keterkaitan Program Prioritas Kota Banda Aceh dengan Program Proiritas Provinsi Aceh dan Program Prioritas Nasional Tahun 2022.....	IV - 18
Tabel 4.5	Program Prioritas Kota Banda Aceh Tahun 2022.....	IV - 20
Tabel 4.6	Konsistensi Prioritas Pembangunan Kota Banda Aceh dengan Program Prioritas	IV - 44





	Kota Banda Aceh Tahun 2022.....	
Tabel 4.7	Konsistensi Program Prioritas Aceh dengan Program Prioritas Kota Banda Aceh Tahun 2022.....	IV - 48
Tabel 4.8	Konsistensi Program Prioritas Kota Banda Aceh dengan Program Prioritas Nasional Tahun 2022.....	IV - 51
Tabel 4.9	Program Pembangunan Daerah Tahun 2022.....	IV - 61
Tabel 5.1	Rancangan Akhir Rencana Kerja Pemerintah Daerah (RKPD) Kota Banda Aceh Tahun 2022.....	V - 2
Tabel 6.1	Perkembangan *Covid*-19 di Kota Banda Aceh Berdasarkan Kecamatan per-31 Desember 2020.....	VI - 1
Tabel 6.2	Kebijakan, Indikator Kinerja, Target, Program, Kegiatan, Sub-kegiatan, Pagu, dan OPD Penanggung Jawab	VI - 5
Tabel 7.1	Penetapan Indikator Kinerja Utama Pemerintah Kota Banda Aceh Tahun 2022.....	VII - 1
Tabel 7.2	Indikator Kinerja Daerah Pemerintah Kota Banda Aceh terhadap Capaian Kinerja Penyelenggaraan Urusan Pemerintahan.....	VII - 4
Tabel 7.3	Penghargaan Pembangunan Kota Banda Aceh Tahun 2020/2021.....	VII - 20
Tabel 7.4	Pembagian Regional Kecamatan dalam Kegiatan MUSRENA.....	VII - 23
Tabel 7.5	Input, Output, Benefit, dan Impact yang diharapkan melalui Kegiatan MUSRENA Kota Banda Aceh Tahun 2021.....	VII - 26





DAFTAR GAMBAR

Gambar 1.1	Dokumen RPJMN 2020-2024, RPJM Aceh 2017-2022 dan RPJMD Kota Banda Aceh 2017-2022	I - 2
Gambar 1.2	Aplikasi Sistem Informasi Pemerintah Daerah (SIPD) dalam Penyususnan RKPD Tahun 2022	I - 3
Gambar 1.3	Hubungan Antar Dokumen Perencanaan	I - 6
Gambar 2.1	Museum Tsunami Kota Banda Aceh	II - 1
Gambar 2.2	Luas dan Batas Wilayah Administrasi Kota Banda Aceh	II - 1
Gambar 2.3	Wilayah Administrasi Kecamatan di Kota Banda Aceh	II - 2
Gambar 2.4	Kondisi Geologi Kota Banda Aceh	II - 4
Gambar 2.5	Hidrologi Kota Banda Aceh	II - 5
Gambar 2.6	Peta Penggunaan Lahan eksisting Kota Banda Aceh	II - 7
Gambar 2.7	Rencana Sistem Pusat Pelayanan Kota Banda Aceh	II - 10
Gambar 2.8	Kawasan Pengembangan Kawasan Mesjid Raya Baiturrahman	II - 12
Gambar 2.9	Rencana Pengembangan Central Bussiness District (CBD) Keudah	II - 13
Gambar 2.10	Konsep Pengembangan Jembatan Keudah-Peunayong	II - 14
Gambar 2.11	Peta Bahaya Angin Puting Beliung Kota Banda Aceh	II - 15
Gambar 2.12	Peta Bahaya Banjir Kota Banda Aceh	II - 15
Gambar 2.13	Peta Bahaya DBD Kota Banda Aceh	II - 16
Gambar 2.14	Peta Bahaya Gempa Kota Banda Aceh	II - 16
Gambar 2.15	Peta Bahaya Tsunami Kota Banda Aceh	II - 17
Gambar 2.16	Grafik Jumlah Pertumbuhan Penduduk di Kota Banda Aceh Tahun 2004-2020	II - 17
Gambar 2.17	Jumlah penduduk Kota Banda Aceh Berdasarkan Jenis Kelamin Tahun 2020	II - 18
Gambar 2.18	Pertumbuhan Ekonomi Kota Banda Aceh, Provinsi Aceh dan Nasional Tahun 2016-2020	II - 20
Gambar 2.19	Grafik Laju Inflasi Kota Banda Aceh, Provinsi Aceh dan Nasional Tahun 2016-2020	II - 24
Gambar 2.20	PDB Perkapita ADHB Kota Banda Aceh Tahun 2016-2020	II - 24
Gambar 2.21	Pertumbuhan PDRB Kota Banda Aceh Tahun 2016 – 2020	II - 25
Gambar 2.22	Garis Kemiskinan Kota Banda Aceh dan Provinsi Aceh Tahun 2016 – 2020	II - 26
Gambar 2.23	Perkembangan Tingkat Kemiskinan Kota Banda Aceh Tahun 2016 – 2020	II - 27
Gambar 2.24	Perkembangan Angka Melek Huruf Kota Banda Aceh, Provinsi Aceh dan Nasional Tahun 2016 – 2020	II - 28
Gambar 2.25	Perkembangan Angka Rata-rata Lama Sekolah Kota Banda Aceh, Provinsi Aceh dan Nasional Tahun 2016 – 2020	II - 29
Gambar 2.26	Jumlah Kasus Balita Gizi Buruk/Kurang Kota Banda Aceh Tahun 2016 -2020	II - 29
Gambar 2.27	Angka Harapan Hidup Kota Banda Aceh Tahun 2016 – 2020	II - 30
Gambar 2.28	Perkembangan Tingkat Partisipasi angkatan Kerja (TPAK) Kota Banda Aceh, Provinsi Aceh dan Nasional Tahun 2016 – 2020	II - 33
Gambar 2.29	Tingkat Perkembangan Manusia Kota Banda Aceh, Provinsi Aceh dan Nasional Tahun 2016 – 2020	II - 34
Gambar 2.30	Tingkat Pengangguran Terbuka (%) Kota Banda Aceh, Provinsi Aceh dan Nasional Tahun 2016 – 2020	II - 35
Gambar 2.31	Perkembangan Siswa PAUD Kota Banda Aceh Tahun 2016 – 2020	II - 53
Gambar 2.32	Perkembangan Angka Partisipasi Kasar (%) Kota Banda Aceh Tahun 2016 – 2020	II - 54
Gambar 2.33	Perkembangan Angka Partisipasi Murni Kota Banda Aceh Tahun 2016-2020	II - 55
Gambar 2.34	Standar Nasional Pendidikan Kota Banda Aceh Tahun 2016-2020	II - 60
Gambar 2.35	Perkembangan AKB Kota Banda Aceh Tahun 2016-2020	II - 63
Gambar 2.36	Angka Kematian Neonatal per 1000 Kelahiran Hidup Tahun 2016-2020	II - 64
Gambar 2.37	Angka Kasus Kematian Ibu per 100.000 Kelahiran Hidup	II - 65
Gambar 2.38	Cakupan Komplikasi Kebidanan yang Ditangani Kota Banda Aceh Tahun 2016 – 2020	II - 68
Gambar 2.39	Cakupan Desa/Gampong *Universal Child immunization* (ICU) Tahun 2016-2020 Kota Banda Aceh	II - 69
Gambar 2.40	Jumlah Kasus Balita Gizi Buruk/Kurang Tahun 2016 – 2020	II - 70
Gambar 2.41	Cakupan Kasus Campak Bayi Tahun 2016-2020	II - 71





Gambar 2.42	Jumlah Kasus Campak Tahun 2016-2020	II - 72
Gambar 2.43	Kasus Kematian Akibat DBD Tahun 2016 – 2020	II - 74
Gambar 2.44	Penderita Diare yang Ditangani Tahun 2016-2020	II - 75
Gambar 2.45	Angka Kesakitan Malaria Tahun 2016-2020	II - 76
Gambar 2.46	Cakupan Pelayanan Kesehatan Rujukan Pasien Masyarakat Miskin Kota Banda Aceh Tahun 2016-2020	II - 77
Gambar 2.47	Grafik Panjang Jaringan Jalan Berdasarkan Kondisi Tahun 2016-2020	II - 79
Gambar 2.48	Jumlah Rumah Tangga yang Bersanitasi Tahun 2016-2020	II - 80
Gambar 2.49	Peta Pembagian Zona Drainase Kota Banda Aceh Tahun 2020	II - 81
Gambar 2.50	Walikota Banda Aceh, H. Aminullah Usman, SE. Ak, MM Memantau PDAM Tirta Daroy	II - 83
Gambar 2.51	Peta Rencana Zona Wilayah Pelayanan Teknis PDAM Tirta Daroy Tahun 2021	II - 84
Gambar 2.52	Peta Rencana Jaringan Air Bersih Kota Banda Aceh Tahun 2029	II - 84
Gambar 2.53	Jumlah Bangunan ber IMB Kota Banda Aceh Tahun 2016 – 2020	II - 86
Gambar 2.54	Penyelesaian Kasus Kekerasan Perempuan dan Anak Tahun 2021	II - 104
Gambar 2.55	Nilai setiap Layanan DLKH3 Tahun 2020	II -107
Gambar 2.56	Jumlah Izin/Rekomendasi Lingkungan Tahun 2016-2020	II - 111
Gambar 5.57	Pencapaian Persentase Luas RTH Publik Kota Banda Aceh Periode 2018-2019	II - 115
Gambar 2.58	RTH Ramah Anak Hutan Kota Tibang	II - 116
Gambar 2.59	Peningkatan Jumlah Lampu PJU Kota Banda Aceh Tahun 2016-2020	II - 118
Gambar 2.60	Jumlah Penumpang Angkutan Umum Kota Banda Aceh Tahun 2016-2020	II - 133
Gambar 2.61	Persentase Koperasi Aktif Kota Banda Aceh Tahun 2016-2020	II - 140
Gambar 2.62	Rangkuman Data Statistik Kepariwisataan Kota Banda Aceh Tahun 2020	II - 145
Gambar 2.63	Jumlah Wisatawan Nusantara dan Mancanegara Kota Banda Aceh Tahun 2016-2020	II - 145
Gambar 2.64	Grafik Jumlah IKM yang Mampu Melakukan Pemasaran komoditi tahun 2016-2020	II - 150
Gambar 2.65	Produk Unggulan Kota Banda Aceh Tahun 2020	II - 151
Gambar 2.66	Ketua PKK Kota Banda Aceh, Hj. Nurmiati Mengunjungi Salah Satu Penenun di Kota Banda Aceh	II - 152
Gambar 2.67	Jumlah Produk yang Menunjang OVOP Kota Banda Aceh Tahun 2016-2020	II - 152
Gambar 2.68	Produksi Ikan Kota Banda Aceh tahun 2016-2020	II - 153
Gambar 2.69	Walikota Banda Aceh, H. Aminullah Usman, SE. AK, MM Menghadiri *Launching* Ponten Cafe di Kawasan Peunayong Kuliner Riverwalk	II - 158
Gambar 2.70	Walikota Banda Aceh, H. Aminullah Usman, SE. AK, MM bersama dengan Jajaran saat Meresmikan Mal Pelayanan Publik Kota Banda Aceh	II - 163
Gambar 3.1	Pertumbuhan Ekonomi Kota Banda Aceh,Provinsi Aceh dan Nasional Tahun 2019-2020	III - 5
Gambar 3.2	PDRB Per Kapita Kota Banda Aceh ADHB Tahun 2016-2020	III - 7
Gambar 3.3	Grafik Laju Inflasi Kota Banda Aceh, Provinsi dan Nasional Tahun 2016-2020	III - 8
Gambar 3.4	Garis Kemiskinan di Kota Banda Aceh, Provinsi dan Nasional Tahun 2016-2020	III - 9
Gambar 3.5	Perkembangan Tingkat Kemiskinan Kota Banda Aceh Tahun 2016-2020	III - 10
Gambar 3.6	Tingkat Pengangguran Terbuka Kota Banda Aceh, Provinsi dan Nasional Tahun 2016-2020	III - 11
Gambar 6.1	Perkembangan *Covid*-19 di Kota Banda Aceh Berdasarkan Kecamatan per-31 Desember 2020	VI - 2
Gambar 7.1	Peraturan Walikota No. 52 Tahun 2018 dan laporan Pelaksanaan MUSRENA	VII - 22
Gambar 7.2	Proses Pembukaan Acara Musrena oleh Wakil Walikota Banda Aceh	VII - 24
Gambar 7.3	Proses Diskusi Peserta MUSRENA dalam Pengajuan Usulan Kegiatan	VII - 25
Gambar 7.4	Peserta Disabilitas Menyampaikan Hasil Diskusi Usulan Kegiatan	VII - 25
Gambar 7.5	Proses Diskusi dalam Kegiatan MUSRENA	VII - 25





BAB I
PENDAHULUAN

1.1 Latar Belakang

Sistem perencanaan pembangunan nasional di Indonesia sebagaimana diatur dalam Undang-Undang Nomor 25 Tahun 2004 membagi ruang lingkup perencanaan secara sistematis dan terintegrasi. Makna terintegrasi adalah keselarasan perencanaan pembangunan antar ruang (waktu) maupun antar level pemerintahan. Perencanaan pembangunan berdasar pada ruang lingkup waktu dapat dibedakan menjadi Rencana Pembangunan Jangka Panjang (RPJP) untuk kurun waktu 20 tahun; Rencana Pembangunan Jangka Menengah (RPJM) untuk kurun waktu 5 (lima) tahun; dan Rencana Kerja Pembangunan Daerah (RKPD) untuk jangka pendek kurun waktu 1 (satu) tahunan. RKPD Kota Banda Aceh Tahun 2022 ini merupakan dokumen perencanaan daerah untuk periode 1 (satu) tahun yang merupakan penjabaran tahun ke-5 RPJMD Kota Banda Aceh Tahun 2017-2022.

Di samping itu, peraturan Menteri Dalam Negeri Nomor 90 Tahun 2019 tentang Klasifikasi, Kodefikasi, dan Nomenklatur Perencanaan Pembangunan dan Keuangan Daerah juga dijadikan sebagai salah satu pedoman dalam penyusunan RKPD Tahun 2022. Permendagri tersebut merupakan pengganti Peraturan Pemerintah Nomor 58 Tahun 2005 tentang Keuangan Daerah. Dengan berlakunya peraturan tersebut, maka pemerintah daerah dalam menyusun dokumen RKPD harus mampu mengintegrasikan dan menyelaraskan perencanaan pembangunan dan keuangan yang telah disusun secara sistematis. RKPD Kota Banda Aceh Tahun 2022 ini disusun melalui tahapan sebagai berikut:

1) Penyusunan Rancangan Awal RKPD;
2) Penyusunan Rancangan RKPD;
3) Penyusunan Rancangan Akhir RKPD; dan
4) Penetapan Peraturan Walikota Banda Aceh tentang RKPD.

Di samping itu, penyusunan RKPD dilakukan dengan menggunakan pendekatan teknokratik, politis, partisipatif, *bottom-up* dan *top-down*. Pendekatan teknokratik dilakukan dengan menggunakan metode dan kerangka berfikir ilmiah oleh lembaga atau perangkat daerah yang secara fungsional bertugas untuk menyusun perencanaan pendapatan, perencanaan belanja dan perencanaan pembiayaan. Pendekatan politis dilaksanakan dengan memperhatikan pokok pokok pikiran yang bersumber dari Dewan Perwakilan Rakyat Daerah (DPRD). Pendekatan partisipatif dilakukan dengan mengikutsertakan seluruh pemangku kepentingan pembangunan *(stakeholders)* antara lain melalui mekanisme Musyawarah Perencanaan Pembangunan (Musrenbang). Proses *bottom-up* dilakukan secara berjenjang mulai dari gampong, kecamatan, kota, provinsi dan nasional, sedangkan *top-down* menekankan bahwa tema, arah kebijakan dan prioritas pembangunan daerah mengacu pada tema, arah kebijakan dan prioritas pembangunan nasional, provinsi dan kabupaten/kota. Dalam penyusunan RKPD Kota Banda Aceh Tahun 2022 ini, penetapan program dan kegiatan prioritas juga mengacu kepada kebijakan yang telah ditetapkan oleh pemerintah, yaitu *"Money Follow Program"*.

Di samping pelaksanaan Musrenbang berjenjang mulai dari Musrenbang Gampong, Kecamatan dan Musrenbang tingkat Kota, Kota Banda Aceh juga melakukan Forum Konsultasi Publik. Forum Konsultasi Publik ini dilaksanakan bertujuan untuk menghimpun aspirasi atau harapan masyarakat terhadap tujuan, sasaran dan program pembangunan Kota Banda Aceh. Forum ini juga yang





menjadi dasar penyusunan Rancangan Awal Rencana Kerja Pemerintah (RKPD) yang mana merupakan dasar penyusunan APBK Banda Aceh.

Dalam mewujudkan perencanaan yang baik dan terintegrasi, seluruh dokumen perencanaan harus saling mendukung pencapaian kinerja satu sama lain. RKPD disusun sebagai penjabaran arah kebijakan tahunan selama 5 (lima) tahun yang tertuang dalam RPJMD sesuai dengan program tahunan. RKPD berisi Rencana Kerja (Renja) seluruh Satuan Kerja Perangkat Daerah (SKPD) atau Organisasi Perangkat Daerah (OPD) pada tahun yang bersangkutan yang didasarkan pada arahan dan program prioritas yang telah dirumuskan pada Rancangan Awal RKPD. Atas dasar ini, maka masing-masing SKPD/OPD memiliki arahan/ tema pembangunan yang jelas setiap tahunnya. Undang-undang Nomor 25 Tahun 2004 tentang Sistem Perencanaan Pembangunan Nasional dan Undang-undang 23 Tahun 2014 tentang Pemerintahan Daerah, sebagaimana telah diubah terakhir dengan Undang-undang Nomor 9 Tahun 2015 tentang Perubahan Kedua atas Undang-undang 23 Tahun 2014 tentang Pemerintahan Daerah, mengamanatkan bahwa dalam rangka penyelenggaraan pemerintahan, Pemerintah Daerah berkewajiban menyusun perencanaan pembangunan daerah sebagai satu kesatuan sistem perencanaan pembangunan nasional.

RKPD merupakan satu kesatuan dalam sistem perencanaan pembangunan nasional, maka RKPD Kota Banda Aceh Tahun 2022 mengacu pada dokumen-dokumen perencanaan yang sudah ada yaitu RPJM Nasional Tahun 2020-2024, RPJM Aceh Tahun 2017-2022, dan RPJMD Kota Banda Aceh Tahun 2017-2022, terutama dilihat dari keterkaitan prioritas pembangunan, kebijakan dan arah pembangunan yang akan dilaksanakan Tahun 2022.



Gambar 1. 1 Dokumen RPJMN 2020-2024, RPJM Aceh 2017-2022 dan RPJMD Kota Banda Aceh 2017-2022

Sesuai dengan amanah Permendagri Nomor 70 Tahun 2019 tentang Sistem Informasi Pemerintahan Daerah, penyusunan RKPD Kota Banda Aceh Tahun 2022 ini dilakukan melalui aplikasi Sistem Informasi Pemerintahan Daerah. Tahun ini merupakan tahun kedua proses penerapan aplikasi SIPD dalam penyusunan RKPD Tahun 2022 meskipun saat ini provinsi dan kabupaten/kota di Indonesia, termasuk Kota Banda Aceh dihadapkan kepada permasalahan penyebaran pandemi *Corona Virus Disease 2019 (Covid-19).*







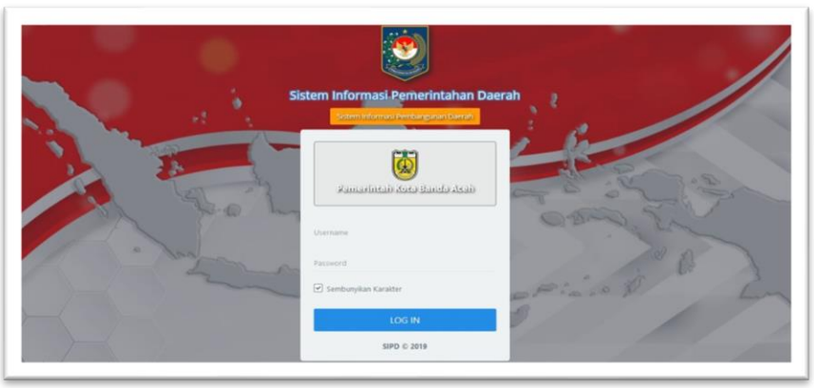

Gambar 1. 2 Aplikasi Sistem Informasi Pemerintah Daerah (SIPD) dalam Penyusunan RKPD Tahun 2022

Penerapan aplikasi SIPD dalam penyusunan RKPD Tahun 2022, baik di tingkat provinsi dan kabupaten/kota di Indonesia bertujuan untuk mewujudkan sistem pemerintahan daerah yang transparan, partisipatif, efektif dan efisien dalam perencanaan dan penganggaran di daerah yang terintegrasi.

1.2 Dasar Hukum Penyusunan

RKPD Kota Banda Aceh Tahun 2022 disusun berdasarkan peraturan perundang-undangan yang berlaku, yaitu:

1. Undang-undang Nomor 17 Tahun 2003 tentang Keuangan Negara;
2. Undang-undang Nomor 25 Tahun 2004 tentang Sistem Perencanaan Pembangunan Nasional;
3. Undang-undang Nomor 33 Tahun 2004 tentang Perimbangan Keuangan antara Pemerintah Pusat dan Pemerintah Daerah;
4. Undang-undang Nomor 11 Tahun 2006 tentang Pemerintahan Aceh;
5. Undang-Undang Nomor 26 Tahun 2007 tentang Penataan Ruang;
6. Undang-Undang Nomor 23 Tahun 2014 tentang Pemerintahan Daerah;
7. Undang-Undang Nomor 2 Tahun 2020 tentang Penetapan Peraturan Pemerintah Pengganti Undang-Undang (Perpu) Nomor 1 Tahun 2020 tentang Kebijakan Keuangan Negara dan Stabilitas Sistem Keuangan untuk Penanganan Pandemi Corona Virus Disease 2019 (COVID-19) dan/atau dalam Rangka Menghadapi Ancaman yang Membahayakan Perekonomian Nasional dan/atau Stabilitas Sistem Keuangan;
8. Undang-Undang Nomor 11 Tahun 2020 tentang Cipta Kerja;
9. Peraturan Pemerintah Nomor 55 Tahun 2005 tentang Dana Perimbangan;





10. Peraturan Pemerintah Nomor 38 tahun 2007 tentang Pembagian Urusan Pemerintahan Antara Pemerintah, Pemerintah Daerah Provinsi, dan Pemerintah Daerah Kabupaten/Kota;
11. Peraturan Pemerintah Nomor 39 Tahun 2007 tentang Pengelolaan Keuangan Negara;
12. Peraturan Pemerintah Nomor 41 Tahun 2007 tentang Organisasi Perangkat Daerah;
13. Peraturan Pemerintah Nomor 6 Tahun 2008 tentang Pedoman Evaluasi Penyelenggaraan Pemerintah Daerah;
14. Peraturan Pemerintah Nomor 8 Tahun 2008 tentang Tahapan, Tata Cara Penyusunan, Pengendalian dan Evaluasi Pelaksanaan Rencana Pembangunan Daerah;
15. Peraturan Pemerintah Nomor 2 Tahun 2018 tentang Standar Pelayanan Minimal;
16. Peraturan Pemerintah Nomor 12 Tahun 2019 tentang Pengelolaan Keuangan Daerah;
17. Peraturan Pemerintah Nomor 13 Tahun 2019 tentang Laporan Dan Evaluasi Penyelenggaraan Pemerintahan Daerah;
18. Peraturan Pemerintah Nomor 72 Tahun 2019 tentang Perubahan atas Peraturan Pemerintah Nomor 18 Tahun 2016 Tentang Perangkat Daerah, maka redaksional SKPD diganti menjadi Organisasi Perangkat Daerah (OPD);
19. Peraturan Presiden Nomor 18 Tahun 2020 tentang RPJM Nasional Tahun 2020-2024;
20. Peraturan Pemerintah Nomor 21 Tahun 2021 tentang Penyelenggaraan Penataan Ruang;
21. Peraturan Menteri Dalam Negeri Nomor 59 tahun 2007 tentang Perubahan Peraturan Menteri Dalam Negeri Republik Indonesia Nomor 13 tahun 2006 tentang Pedoman Pengelolaan Keuangan Daerah;
22. Peraturan Menteri Dalam Negeri Nomor 86 tahun 2017 tentang Tata Cara Perencanaan, Pengendalian dan Evaluasi Pembangunan Daerah, Tata Cara Evaluasi Rancangan Peraturan Daerah tentang Rencana Pembangunan Jangka Panjang Daerah dan Rencana Pembangunan Jangka Menengah Daerah, serta Tata Cara Perubahan Rencana Pembangunan Jangka Panjang Daerah, Rencana Pembangunan Jangka Menengah Daerah, dan Rencana Kerja Pemerintah Daerah;
23. Peraturan Menteri Dalam Negeri Nomor 120 Tahun 2018 tentang Pembentukan Produk Hukum Daerah;
24. Peraturan Menteri Dalam Negeri Republik Indonesia Nomor 90 Tahun 2019 tentang Klasifikasi, Kodefikasi, dan Nomenklatur Perencanaan Pembangunan dan Keuangan Daerah;
25. Peraturan Menteri Dalam Negeri Republik Indonesia Nomor 70 Tahun 2019 tentang Sistem Informasi Pemerintahan Daerah;
26. Peraturan Menteri Dalam Negeri Nomor 18 Tahun 2020 tentang Peraturan Pelaksanaan Peraturan Pemerintah Nomor 13 Tahun 2019 tentang Laporan Dan Evaluasi Penyelenggaraan Pemerintahan Daerah;
27. Peraturan Menteri Dalam Negeri Nomor 77 Tahun 2020 tentang Pedoman Teknis Pengelolaan Keuangan daerah;
28. Permendagri Nomor 17 Tahun 2021 tentang Pedoman Penyusunan RKPD Tahun 2022;





29. Keputusan Menteri Dalam Negeri Nomor 050-3708 Tahun 2020 Tentang Hasil Verifikasi dan Validasi Pemutakhiran Klasifikasi, Kodefikasi dan Nomenklatur Perencanaan Pembangunan dan Keuangan Daerah;
30. Qanun Aceh Nomor 2 Tahun 2008 tentang Tata Cara Pengalokasian Tambahan Dana Bagi Hasil Minyak dan Gas Bumi dan Dana Otonomi Khusus, sebagaimana telah diubah beberapa kali, terakhir dengan Qanun Aceh Nomor 1 Tahun 2018 tentang Perubahan Ketiga Atas Qanun Aceh Nomor 2 Tahun 2008 tentang Tata Cara Pengalokasian Tambahan Dana Bagi Hasil Minyak dan Gas Bumi dan Dana Otonomi Khusus;
31. Qanun Aceh Nomor 9 Tahun 2012 tentang Rencana Pembangunan Jangka Panjang Aceh Tahun 2012-2032;
32. Qanun Aceh Nomor 19 Tahun 2013 tentang Rencana Tata Ruang Wilayah Aceh (RTRWA) Tahun 2013-2033;
33. Qanun Aceh Nomor 1 Tahun 2019 tentang Rencana Pembangunan Jangka Menengah Aceh Tahun 2017-2022;
34. Qanun Provinsi Nanggroe Aceh Darussalam Nomor 1 Tahun 2018 tentang Perubahan Ketiga Atas Qanun Aceh Nomor 2 Tahun 2008 Tentang Tata Cara Pengalokasian Tambahan Dana Bagi Hasil Minyak dan Gas Bumi dan Penggunaan Dana Otonomi Khusus;
35. Peraturan Gubernur Aceh Nomor 22 Tahun 2019 tentang Petunjuk Teknis Pengelolaan Tambahan Dana Bagi Hasil Minyak dan Gas Bumi dan Dana Otonomi Khusus.
36. Peraturan Gubernur Aceh Nomor 29 Tahun 2021 Tentang Rencana Kerja Pemerintah Aceh (RKPA) Tahun 2022;
37. Qanun Kota Banda Aceh Nomor 16 Tahun 2007 tentang Rencana Pembangunan Jangka Panjang Kota (RPJPK) Kota Banda Aceh Tahun 2007-2027;
38. Qanun Kota Banda Aceh Nomor 11 Tahun 2016 tentang Pembentukan dan Susunan Perangkat Daerah Kota Banda Aceh;
39. Qanun Kota Banda Aceh Nomor 1 Tahun 2018 tentang Rencana Pembangunan Jangka Menengah Daerah Kota Banda Aceh Tahun 2017-2022;
40. Qanun Kota Banda Aceh Nomor 2 Tahun 2018 tentang Perubahan Atas Qanun Kota Banda Aceh Nomor 4 Tahun 2009 tentang Rencana Tata Ruang Wilayah Kota Banda Aceh Tahun 2009-2029.

1.3 Hubungan Antar Dokumen

Penyusunan dokumen RKPD Kota Banda Aceh Tahun 2022 berpedoman pada dokumen perencanaan baik di tingkat provinsi maupun nasional. Adapun dokumen perencanaan yang digunakan sebagai pendukung penyusunan RKPD Kota Banda Aceh Tahun 2022, yaitu: RPJM Nasional Tahun 2020-2024 dan Rencana Kerja Pembangunan (RKP) Nasional Tahun 2022; RPJM Aceh Tahun 2017-2022 dan Rencana Kerja Pembangunan (RKP) Aceh Tahun 2022; serta RPJP Kota Banda Aceh Tahun 2007-2027 dan RPJM Kota Banda Aceh Tahun 2017-2022. Untuk mengetahui secara rinci tentang hubungan antar dokumen dalam penyusunan RKPD Kota Banda Aceh Tahun 2022 ini dapat dilihat pada Gambar 1.3 di bawah ini:





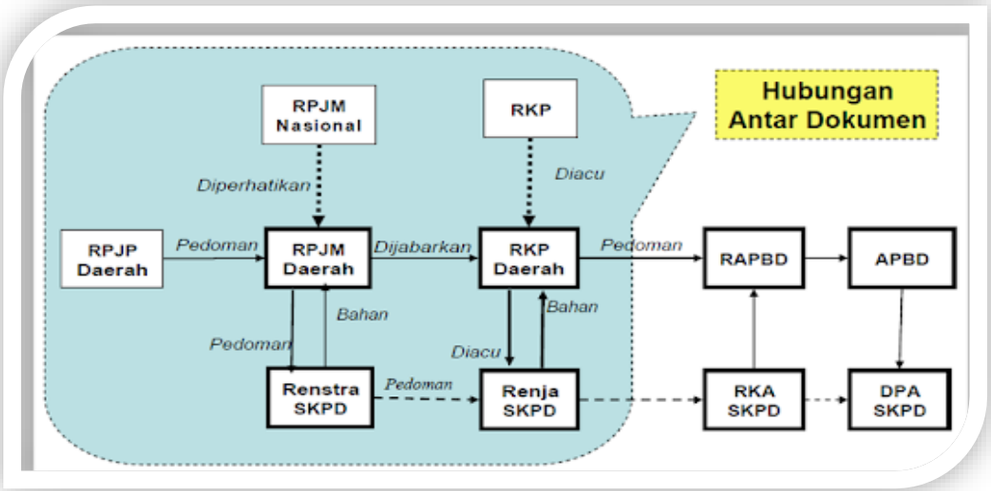

Gambar 1. 3 Hubungan Antar Dokumen Perencanaan

1.4 Maksud dan Tujuan

Maksud penyusunan RKPD Kota Banda Aceh Tahun 2022 ini adalah untuk mewujudkan konsistensi, integrasi dan sinergi antara perencanaan, penganggaran, pelaksanaan dan pengawasan pembangunan antar wilayah, antar sektor pembangunan, dan antar tingkat pemerintahan serta menjadi pedoman dalam pembangunan Kota Banda Aceh untuk tahun 2022.

Tujuan penyusunan RKPD Kota Banda Aceh 2022 adalah:

1. Sebagai landasan penyusunan KUA dan PPAS Tahun 2022 dalam rangka penyusunan Rancangan Anggaran Pendapatan dan Belanja Daerah Tahun 2022;
2. Sebagai pedoman penyempurnaan rancangan Renja SKPD Tahun 2022;
3. Sebagai bahan evaluasi rancangan Peraturan Daerah tentang APBD;
4. Untuk memastikan bahwa APBD telah disusun berlandaskan RKPD.

1.5 Sistematika Dokumen RKPD

Rencana Kerja Pembangunan Daerah Kota Banda Aceh Tahun 2022 disusun dengan sistematika sebagai berikut:

BAB I PENDAHULUAN

Bab ini menguraikan tentang latar belakang penyusunan RKPD, dasar hukum yang digunakan dalam penyusunan RKPD, hubungan antar dokumen, maksud dan tujuan penyusunan RKPD, serta sistematika dokumen RKPD.

BAB II GAMBARAN UMUM KONDISI DAERAH

Bab ini menguraikan gambaran umum kondisi daerah, evaluasi pelaksanaan program dan kegiatan RKPD sampai tahun berjalan dan realisasi RPJMD, permasalahan pembangunan daerah, dan permasalahan pandemi *COVID-19* .

BAB III KERANGKA EKONOMI DAERAH DAN KEUANGAN DAERAH

Bab ini menguraikan tentang kondisi ekonomi tahun 2020, perkiraan tahun 2021 dan tantangan serta prospek perekonomian tahun 2022, arah kebijakan ekonomi daerah serta arah kebijakan keuangan daerah.





BAB IV SASARAN DAN PRIORITAS PEMBANGUNAN DAERAH

Bab ini menguraikan secara eksplisit prioritas dan sasaran pembangunan daerah berdasarkan hasil evaluasi pelaksanaan RKPD tahun 2020, dan capaian kinerja yang direncanakan dalam RPJMD, tujuan dan sasaran pembangunan, serta prioritas dan sasaran pembangunan tahun 2022, serta kebijakan penanganan pandemi *Covid-19*.

BAB V RENCANA KERJA DAN PENDANAAN DAERAH

Bab ini mengemukakan secara eksplisit rencana program dan kegiatan prioritas daerah yang disusun berdasarkan evaluasi pembangunan tahunan, kedudukan tahun rencana (RKPD) dan capaian kinerja yang direncanakan dalam RPJMD.

BAB VI KEBIJAKAN PEMULIHAN EKONOMI DALAM PENANGANAN DAMPAK PANDEMI *CORONA VIRUS DISEASE – 19* DI DAERAH ACEH

Bab ini menguraikan tentang kebijakan pemulihan ekonomi akibat pandemic sesuai amanat pasal 2 ayat (2) tentang Pedoman Penyusunan Rencana Kerja Pemerintah Daerah tahun 2022.

BAB VII KINERJA PENYELENGGARAAN PEMERINTAH DAERAH

Bab ini menguraikan tentang penetapan indikator kinerja penyelenggaraan pemerintahan daerah sebagai panduan dalam pencapaian kinerja tahunan yang ditetapkan menjadi Indikator kinerja Utama (IKU) maupun Indikator Kinerja Daerah (IKD) pada akhir tahun perencanaan.

BAB VIII PENUTUP





BAB II
GAMBARAN UMUM KONDISI DAERAH

2.1 Gambaran Umum Kondisi Daerah

Secara umum, untuk dapat menggambarkan kondisi Kota Banda Aceh, aspek yang dapat mewakili dan menggambarkan kondisi umum sebuah daerah ialah melalui aspek geografi dan demografi, aspek kesejahteraan masyarakat, aspek pelayanan umum, dan aspek daya saing daerah. Di bawah ini sekilas salah satu landmark Kota Banda Aceh seperti ditunjukkan pada Gambar 2.1.



Gambar 2. 1 Museum Tsunami

2.1.1 Aspek Geografi dan Demografi

2.1.1.1 Luas dan Batas Wilayah Administrasi

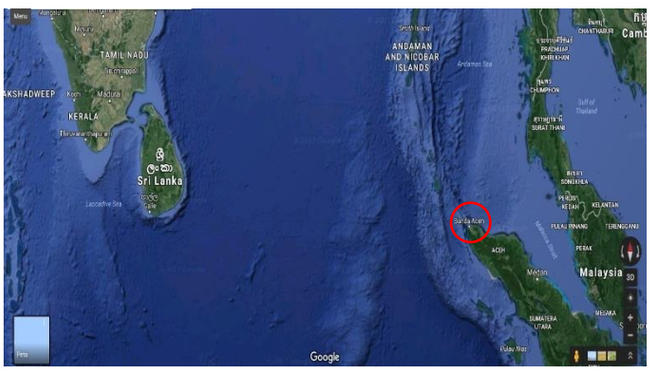

Letak geografis Kota Banda Aceh yang berhadapan dengan negara-negara di Selatan Benua Asia sangat strategis dan merupakan pintu gerbang Republik Indonesia di bagian Barat seperti yang terlihat pada Gambar 2.2 di samping ini:

Kota Banda Aceh berada antara 05°30' – 05°35' LU dan 95°30' – 99°16' BT, yang terdiri dari 9 (sembilan) kecamatan, 90 Gampong, dengan luas wilayah Kota 61,36 km^2, sedangkan berdasarkan dokumen RTRW Kota Banda Aceh (Qanun Kota Banda Aceh No 2 Tahun 2018 tentang Perubahan Atas Qanun Kota Banda Aceh No 4 Tahun 2009 tentang RTRW Kota Banda Aceh Tahun 2009-2029) luas wilayah Kota Banda Aceh berdasarkan hasil digitasi Citra Satelit Resolusi Tinggi (CSRT), luas wilayah Kota adalah 59,003 km^2 seperti tertera pada Gambar 2.3 di bawah ini :



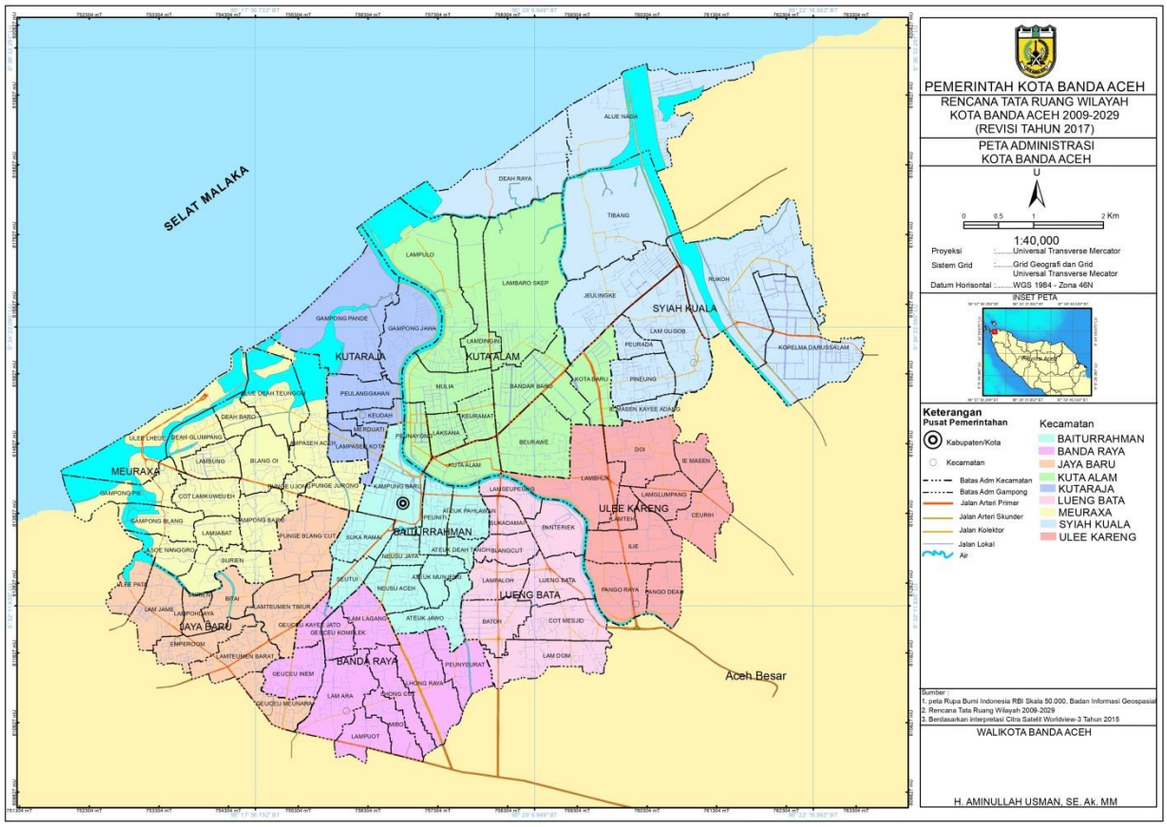

Sumber : RTRW Kota Banda Aceh 2009-2029

Gambar 2. 3 Wilayah Administrasi Kota Banda Aceh

Adapun batas-batas administrasi wilayah Kota Banda Aceh adalah sebagai berikut :

Sebelah Utara : Selat Malaka

Sebelah Timur : Kecamatan Barona Jaya dan Kecamatan Darussalam, Kabupaten Aceh Besar

Sebelah Selatan : Kecamatan Darul Imarah dan Kecamatan Ingin Jaya, Kabupaten Aceh Besar

Sebelah Barat : Kecamatan Peukan Bada, Kabupaten Aceh Besar

Luas dan persentase Wilayah Kecamatan di Kota Banda Aceh secara rinci dapat dilihat pada Tabel 2.1 berikut ini:

Tabel 2.1 Luas dan Persentase Wilayah Kecamatan Kota Banda Aceh

No	Kecamatan	Luas Wilayah		Luas Wilayah*)	
		(Km²)	%	(Km²)	%
1.	Kec. Meuraxa	7,26	11,83	8,459	14,34%
2.	Kec. Baiturrahman	4,54	7,40	4,142	7,02%
3.	Kec. Kuta Alam	10,05	16,37	9,587	16,25%
4.	Kec. Syiah Kuala	14,24	23,20	13,591	23,03%
5.	Kec. Ulee Kareng	6,15	10,02	5,182	8,78%
6.	Kec. Banda Raya	4,79	7,80	4,949	8,39%
7.	Kec. Kuta Raja	5,21	8,49	3,889	6,59%
8.	Kec. Lueng Bata	5,34	8,70	4,445	7,53%
9.	Kec. Jaya Baru	3,78	6,16	4,759	8,07%
Jumlah		61,36	100,00%	59,003	100,00%

Sumber : RTRW Kota Banda Aceh 2009-2029

**) Luas wilayah berdasarkan digitasi CSRT 2015 (Revisi RTRW Kota)*





Berdasarkan Tabel 2.1 di atas dapat diketahui bahwa luas Kota Banda Aceh adalah 59,003 Km² yang tersebar di 9 (sembilan) Kecamatan. Kecamatan terluas adalah Kecamatan Syiah Kuala dengan luas 13,591 Km² (23,03%), sedangkan Kecamatan yang terkecil adalah Kecamatan Kuta Raja dengan luas 3,889 Km² (6,59%).

2.1.1.2 Topografi

Kondisi topografi (ketinggian) Kota Banda Aceh berkisar antara -0,45 m sampai dengan +1,00 m di atas permukaan laut (dpl) dengan rata-rata ketinggian 0,80 m dpl. Bentuk permukaan lahannya (fisiografi) relatif datar dengan kemiringan (lereng) antara 2 – 8 persen. Bentuk permukaan ini menandakan bahwa tingkat erosi relatif rendah, namun sangat rentan terhadap genangan khususnya pada saat terjadinya pasang dan gelombang air laut terutama pada wilayah bagian utara atau pesisir pantai.

2.1.1.3 Geomorfologi

Secara umum geomorfologi wilayah Kota Banda Aceh terletak di atas formasi batuan vulkanis tertier (sekitar Gunung Seulawah dan Pulau Breueh), formasi batuan sedimen, formasi endapan batu (di sepanjang Kr. Aceh), formasi batuan kapur (di bagian timur), formasi batuan vulkanis tua terlipat (dibagian selatan), formasi batuan sedimen terlipat dan formasi batuan dalam. Geomorfologi daerah pesisir Kota Banda Aceh secara garis besar dibagi menjadi pedataran yang terdapat di pesisir pantai utara dari Kecamatan Kuta Alam hingga sebagian Kecamatan Kuta Raja, dan pesisir pantai yang terletak di wilayah barat atau sebagian Kecamatan Meuraxa.

Daerah pedataran di pesisir Kota Banda Aceh secara umum terbentuk dari endapan sistim marin yang merupakan satuan unit yang berasal dari bahan endapan (aluvial) marin yang terdiri dari pasir, lumpur dan kerikil. Kelompok ini dijumpai di dataran pantai yang memanjang sejajar dengan garis pantai dan berupa jalur-jalur beting pasir resen dan subresen. Beting pasir resen berada paling dekat dengan laut dan selalu mendapat tambahan baru yang berupa endapan pasir, sedangkan beting pasir subresen dibentuk oleh bahan-bahan yang berupa endapan pasir tua, endapan sungai, dan bahan-bahan aluvial/koluvial dari daerah sekitarnya.

2.1.1.4 Geologi

Secara geologis, Pulau Sumatera dilalui oleh patahan aktif yang memanjang dari Banda Aceh di utara hingga Lampung di selatan, yang dikenal sebagai Sesar Semangko (*Semangko Fault*). Oleh karenanya daerah yang terlintasi patahan ini rentan terhadap gempa dan longsor.Kota Banda Aceh terletak diantara dua patahan (sebelah timur – utara dan sebelah barat – selatan kota). Berada pada pertemuan Plate Euroasia dan Australia berjarak ± 130 km dari garis pantai barat sehingga daerah ini rawan terhadap Tsunami. Litologi Kota Banda Aceh merupakan susunan batuan yang kompleks, terdiri dari batuan sedimen, meta sedimen, batu gamping, batuan hasil letusan gunung api, endapan alluvium, dan intrusi batuan beku, berumur holosen hingga Pra-Tersier, dan secara umum dibagi atas 4 (empat) kelompok, yaitu :

1. Alluvium
2. Batuan Kuarter (sedimen dan volkanik)
3. Batuan Tersier (sedimen dan volkanik)
4. Batuan metasedimen, malihan, dan terobosan Pra-Tersier

Pulau Sumatera dilalui oleh patahan aktif Sesar Semangko yang memanjang dari Banda Aceh hingga Lampung. Patahan ini bergeser sekitar 11 cm/tahun dan merupakan daerah rawan gempa dan longsor. Kondisi Geologi Kota Banda Aceh berikut ini, menunjukkan ruas-ruas patahan Semangko di Pulau Sumatera dan juga kedudukan-nya terhadap Kota Banda Aceh. Kota Banda Aceh



diapit oleh dua patahan di Barat dan Timur kota, yaitu patahan Darul Imarah dan Darussalam, dan kedua patahan yang merupakan sesar aktif tersebut diperkirakan bertemu pada pegunungan di Tenggara Kota. Sehingga sesungguhnya Banda Aceh adalah suatu daratan hasil ambalasan sejak Pilosen, membentuk suatu Graben, sehingga dataran Banda Aceh ini merupakan batuan sedimen yang berpengaruh kuat apabila terjadi gempa di sekitarnya. Secara rinci lihat Gambar 2.4 di bawah ini:

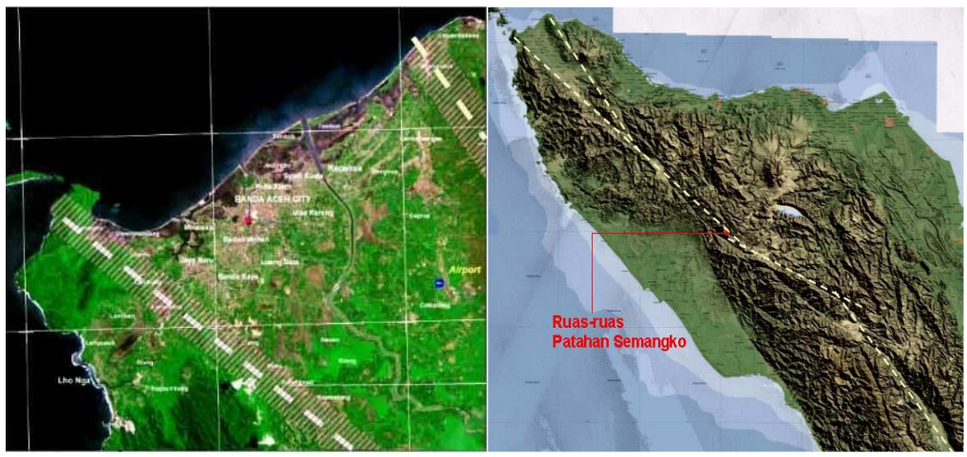

Sumber : RTRW Kota Banda Aceh 2009-2029

Gambar 2. 4 Kondisi Geologi di Kota Banda Aceh

2.1.1.5 Hidrologi

Kota Banda Aceh memiliki 7 (tujuh) sungai yang berfungsi sebagai daerah aliran sungai dan sumber air baku, kegiatan perikanan, dan sebagainya. Wilayah Kota Banda Aceh memiliki air tanah yang bersifat asin, payau dan tawar. Daerah dengan air tanah asin terdapat pada bagian utara dan timur kota sampai ke tengah kota. Air payau berada di bagian tengah kota membujur dari timur ke barat, sedangkan wilayah yang memiliki air tanah tawar berada di bagian selatan kota membentang dari Kecamatan Baiturrahman sampai Kecamatan Jaya Baru, yang juga mencakup Kecamatan Lueng Bata, Ulee Kareng, Banda Raya. Untuk mengetahui nama sungai dan panjang alirannya, dapat dilihat pada Tabel 2.2. berikut ini:

Tabel 2. 2 Nama Sungai dan Luas Daerah Alirannya Kota Banda Aceh Tahun 2020

No	Nama Sungai	Panjang (Km)
1	Krueng Aceh	**723,60**
2	Krueng Daroy	**3,60**
3	Krueng Doy	**2,00**
4	Krueng Neng	**4,10**
5	Krueng Lueng Paga	**26,33**
6	Krueng Tanjong	**2,25**
7	Krueng Titi Panjang	**1,60**
8	Krueng Kon Keumeh	**3,27**
9	Krueng Geunasen	**1,25**

Sumber : RTRW Kota Banda Aceh

Tabel 2.2 di atas menunujukkan bahwa Krueng Aceh merupakan sungai yang terpanjang alirannya, yaitu 723,69 Km, sedangkan Krueng Geunasen merupakan sungai yang terpendek alirannya, yaitu hanya sepanjang 1,25 Km. Secara umum permasalahan yang dihadapi adalah terjadinya pendangkalan sungai yang dapat menyebabkan terjadinya banjir pada musim hujan. Di samping itu, permasalahan lainnya adalah pemanfaatan lahan oleh masyarakat disepanjang aliran

sungai hulu dan hilir yang dapat menggangu lancarnya aliran sungai khususnya pada saat hujan.

Untuk mengetahui hidrologi Kota Banda Aceh, dapat dilihat pada Peta Hidrologi Kota Banda Aceh pada Gambar 2.5 berikut ini:

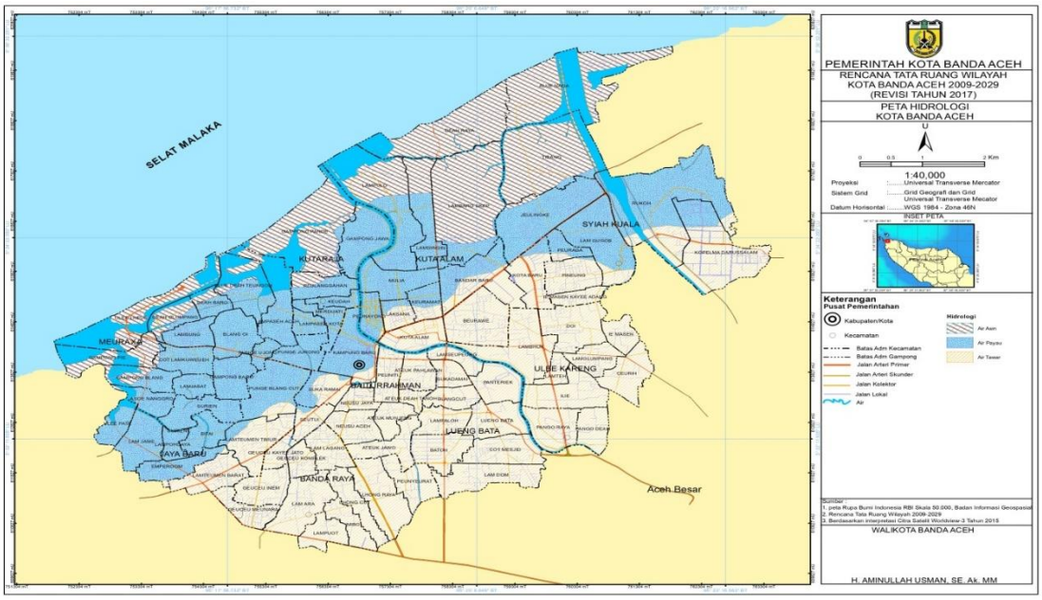

Sumber : RTRW Kota Banda Aceh 2009-2029

Gambar 2. 5 Hidrologi Kota Banda Aceh

2.1.1.6 Klimatologi

Kondisi klimatologi Kota Banda Aceh dapat dilihat berdasarkan curah hujan, kecepatan angin, suhu, kelembaban, dan tekanan udara. Secara rinci dapat dilihat pada Tabel 2.3 berikut ini:

Tabel 2. 3 Kondisi Klimatologi Kota Banda Aceh Tahun 2020

No	Bulan	Curah Hujan (mm)	Hari Hujan (hari)	Suhu Rata - Rata (°C)	Kelembaban (%)
1.	Januari	16,8	3	27,0	79
2.	Februari	121,5	9	26,8	79
3.	Maret	56,7	7	27,4	80
4.	April	133,4	14	27,1	84
5.	Mei	388,9	21	27,0	86
6.	Juni	124,9	10	27,3	80
7.	Juli	177,6	10	26,8	82
8.	Agustus	95,1	7	27,4	78
9.	September	109,1	13	26,6	81
10.	Oktober	101,2	14	26,8	78
11.	November	225,9	20	26,0	88
12.	Desember	284,8	18	26,0	87
Jumlah		**1835,9**	**146**	**322,2**	**982**
Rata-rata		**152,99**	**12,16**	**26,85**	**81,83**

Sumber : Kota Banda Aceh Dalam Angka, 2021

Berdasarkan Tabel 2.3. di atas dapat diketahui bahwa sepanjang Tahun 2020 mulai Januari sampai dengan Desember 2020, rata-rata curah hujan di Kota Banda Aceh sebesar 152,99 mm dengan jumlah total hari hujan sepanjang tahun 2020 sebesar 146 hari. Sementara itu, suhu rata-rata di Kota Banda Aceh adalah 26,85 °C dengan kelembaban rata-rata sebesar 81,83 persen.



Mengingat kemiringan lahan dan kondisi topografi (ketinggian) Kota Banda Aceh berkisar antara -0,45 m sampai dengan +1,00 m di atas permukaan laut (dpl) dengan rata-rata ketinggian 0,80 m dpl dan bentuk permukaan lahannya (fisiografi) relatif datar dengan kemiringan (lereng) antara 2-8 persen, hal ini menyebabkan sangat rentannya terhadap banjir dan genangan air khususnya pada saat terjadinya hujan lebat. Banjir di Kota Banda yang terjadi pada 7-9 Mei 2020 yang lalu, disebabkan karena curah hujan yang turun mencapai 287 mm/jam (BMKG), sementara menurut Dinas PUPR, daya tampung drainase di Kota Banda Aceh hanya 115 mm/jam.

2.1.1.7 Penggunaan Lahan

Kondisi saat ini, kecenderungan perkembangan kota Banda Aceh lebih mengarah pada bagian timur dan bagian selatan kota. Di bagian timur, berada di wilayah Ulee Kareng dan sekitarnya. Kawasan Ulee Kareng, saat ini telah didominasi oleh aktivitas perdagangan dan jasa dan aktivitas permukiman. Kawasan Ulee Kareng semakinberkembang akibat adanya pergeseran atau perembetan perkembangan fisik kota dikarenakan kawasan ini tidak ikut terkena dampak bencana tsunami. Ditambah dengan lokasinya yang tidak jauh darikawasan pusat pendidikan yakni Kopelma Darussalam (Unsyiah dan UIN Ar-raniry) dan Lampoh Keudee (Universitas Abulyama). Kemudian menarik aktivitas lain seperti permukiman yang terlihat dari tingginya alih fungi lahan dari ex-persawahan menjadi permukiman – permukiman baru. Di bagian selatan, perkembangan fisik kota sebagian bahkan telah merembet hingga ke wilayah kecamatan Darul Imarah Kabupaten Aceh Besar. Hal ini dikarenakan secara administratif, wilayah yang mengalami perkembangan berbatasan langsung dengan kabupaten Aceh Besar. Adapun perkembangan dibagian selatan ini meliputi sebagian wilayah kecamatan Baiturrahman (Neusu) dan kecamatan Banda Raya (Lamlagang, Lhong Raya, Lampeuot), dan wilayah Batoh dan Lamdom.

Perkembangan fisik kota dibagian selatan ini salah satunya dilatar belakangi karena bagian selatan ini tidak terkena dampak langsung bencana tsunami 2004 silam. Adapun aktivitas yang berkembang di bagian selatan ini meliputi aktivitas permukiman yang perdagangan dan jasa, permukiman dan olahraga (keberadaan stadion harapan bangsa Lhong raya sebagai pusat Olahraga (*sport center*). Penggunaan lahan eksisting di Kota Banda Aceh yang dilakukan analisis berdasarkan Citra Satelit Resolusi Tinggi edisi Februari Tahun 2015, secara umum pola penggunaan lahan dikelompokan dengan klasifikasi kawasan terbangun dan kawasan tidak terbangun.

Pemanfaatan kawasan terbangun antara lain kawasan perumahan, perdagangan & jasa, perkantoran, perikanan, pelabuhan, area cagar budaya, lapangan olah raga, ruang terbuka non hijau, peruntukan lainnya (peruntukan militer, peruntukan keamanan dan keselamatan, peruntukan peribadatan, peruntukan kesehatan, peruntukan pendidikan, peruntukan transportasi, peruntukan PLTD, peruntukan pasar, peruntukan museum, peruntukan olah raga, peruntukan tempat pembuangan akhir), dan pemanfaatan area jalan. Untuk mengetahui penggunaan lahan eksisting-lahan terbangun di Kota Banda Aceh dapat dilihat pada Tabel 2.4 berikut ini:





Tabel 2. 4 Penggunaan Lahan Eksiting-Lahan Terbangun Kota Banda Aceh

No	Penggunaan Lahan	Luas	
		Hektar	%
1	Perumahan	1896.36	59.88
2	Perdagangan dan Jasa	225.74	7.13
3	Perkantoran	116.84	3.69
4	Kawasan Perikanan	73.67	2.33
5	Kawasan Pelabuhan	10.48	0.33
6	Cagar Budaya	7.18	0.23
7	Lapangan Olah Raga	28.38	0.90
8	Ruang Terbuka Non Hijau	39.15	1.24
9	Peruntukan Lainnya	366.96	11.59
10	Jalan	402.36	12.70
	Total	**3167.12**	**100.00**

Sumber : RTRW Kota Banda Aceh 2009-2029

Berdasarkan digitasi dari Citra Satelit Tahun 2015, luas wilayah Kota Banda Aceh 5.900,20 Ha dengan penggunaan lahan kawasan yang sudah terbangun seluas 3.137, 12 Ha atau 53,17 persen dari luas wilayah kota. Dominasi pemanfaatan eksisting lahan terbangun adalah pemanfaatan kawasan perumahan, pemanfaatan peruntukan lainnya, dan pemanfaatan area infrastruktur jalan.

Pemanfaatan lahan eksisting di Kota Banda Aceh dapat dilihat pada pada Gambar 2.6 berikut ini:

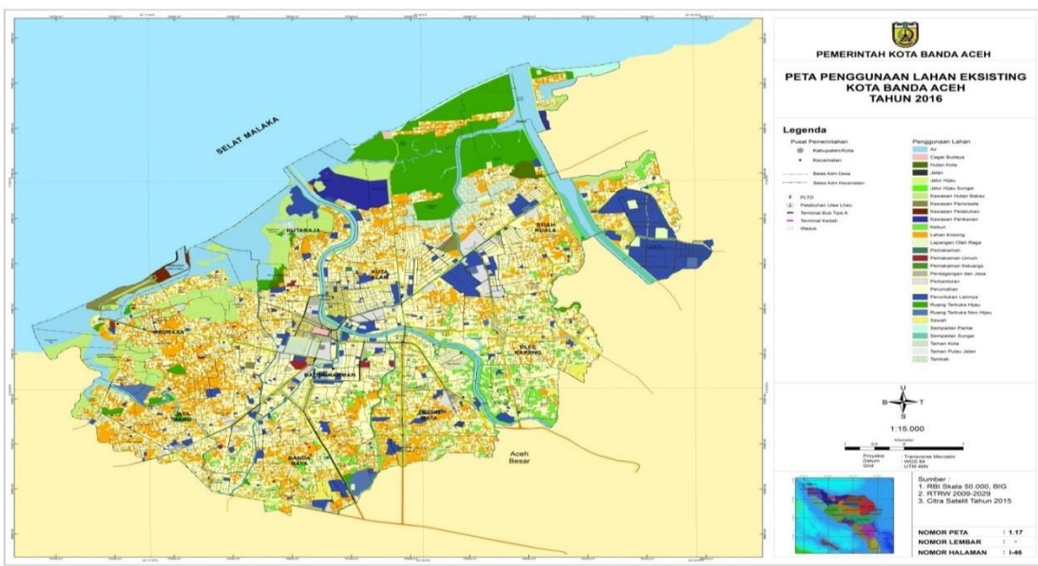

Sumber : RTRW Kota Banda Aceh 2009-2029

Gambar 2.6 Peta Penggunaan Lahan Eksisting Kota Banda Aceh

Di samping itu, untuk mengetahui secara rinci penggunaan lahan eksisting-lahan belum terbangun dapat dilihat pada Tabel 2.5 di bawah ini:





Tabel 2.5 Penggunaan Lahan Eksiting - Lahan Belum Terbangun Kota Banda Aceh Tahun 2021

No	Penggunaan Lahan	Luas	
		Hektar	%
1	Air/Sungai	573.82	21.00
2	Hutan Kota	19.46	0.71
3	Jalur Hijau Jalan	58.15	2.13
4	Jalur Hijau Sungai	20.55	0.75
5	Kawasan Hutan Bakau	308.84	11.30
6	Kawasan Pariwisata	33.29	1.22
7	Kebun	179.41	6.56
8	Lahan Terbuka Produktif	801.61	29.33
9	Pemakaman	22.85	0.84
10	Ruang Terbuka Hijau	431.31	15.78
11	Sawah	9.57	0.35
12	Sempadan Pantai	37.85	1.38
13	Sempadan Sungai	102.16	3.74
14	Taman Kota	37.06	1.36
15	Taman Pulau Jalan	0.61	0.02
16	Tambak	96.53	3.53
	Total	**2733.08**	**100.00**

Sumber : RTRW Kota Banda Aceh 2009-2029

Kawasan belum terbangun pemanfaatannya antara lain area air/sungai, RTH (hutan kota dan taman kota, RTH lainnya), sempadan pantai, sempadan sungai, jalur hijau sungai, jalur hijau jalan, taman pulau jalan, kebun masyarakat, lahan kosong masyarakat, lahan pemakaman, sawah, tambak, hutan bakau dan kawasan wisata. Area yang yang belum terbangun di wilayah Kota Banda Aceh dengan luasan 2.763,08 Ha atau 46,83 persen dari luas wilayah Kota Banda Aceh. Area yang belum terbangun didominasi oleh area lahan terbuka produktif, area air/sungai dan ruang terbuka hijau.

Berdasarkan analisis pemanfaatan lahan eksisting area terbangun dan area belum terbangun di Kota Banda Aceh dengan menggunakan Citra Satelit keluaran Februari Tahun 2015, bahwa area tebangun mencapai 53,17 persen dan lahan belum terbangun 46,83 persen dari luas wilayah kota. Hal tersebut menunjukan bahwa kecendrungan pembangunan fisik di wilayah Kota Banda Aceh semakin pesat setiap tahunnya. Oleh karena itu proses perkembangan fisik wilayah kota perlu diantisipasi terhadap daya dukung dan daya tampung terhadap proses pemanfaatan lahan serta perlu diantisipasi ketersedian ruang terbuka hijau yang berkelanjutan untuk keseimbangan ekosistem lingkungan di wilayah Kota Banda Aceh.

2.1.1.8 Potensi Pengembangan Wilayah

Dalam Sistem Perkotaan Nasional, Kota Banda Aceh ditetapkan sebagai Pusat Kegiatan Wilayah (PKW) sebagaimana yang dikemukakan dalam Rencana Tata Ruang Wilayah Nasional yang telah ditetapkan menjadi Peraturan Pemerintah Nomor 26 Tahun 2008, yang disusun berdasarkan UU Nomor 26 Tahun 2007. Namun seiring dengan isu penataan ruang yang mendasari perumusan tujuan, kebijakan dan strategi penataan ruang Kota Banda Aceh 20 tahun ke depan, maka hirarki Kota Banda Aceh diusulkan untuk dipromosikan dan ditetapkan sebagai Pusat Kegiatan Nasional (PKN). Penetapan Kota Banda Aceh sebagai PKN ini juga sejalan dengan Kebijakan dan Strategi Penataan Ruang serta Rencana Struktur Ruang Wilayah Provinsi yang





ditetapkan dalam Rencana Tata Ruang Wilayah (RTRW) Provinsi Aceh Tahun 2013-2033.

Beberapa faktor yang mendasari penetapan sebagai PKN tersebut adalah :

1. Kota Banda Aceh sebagai Ibukota Provinsi Aceh;
2. Kota Banda Aceh sebagai pintu gerbang provinsi dari segi transportasi darat, laut dan udara;
3. Fungsi Kota Banda Aceh sebagai pusat pelayanan pemerintahan, perdagangan dan jasa, pelayanan pendidikan dan kesehatan, pusat keagamaan;
4. Dukungan nilai historis yang terdapat di Kota Banda Aceh untuk pengembangan kegiatan pariwisata.

2.1.1.8.1 Rencana Sistem Pusat Pelayanan Kota

Rencana sistem pusat pelayanan dimaksudkan untuk memperjelas hirarki kota sesuai dengan struktur kota yang ditetapkan sehingga diperoleh suatu sistem pemanfaatan ruang yang optimal untuk setiap bagian kota. Dalam realitanya, pengembangan sistem pusat pelayanan akan mempermudah masyarakat kota untuk mendapatkan pelayanan sarana dan prasarana perkotaan.

Pembagian sistem pusat pelayanan perkotaan berdasarkan RTRW Kota Banda Aceh dilakukan berdasarkan pertimbangan sebagai berikut:

1. Fungsi Kota Banda Aceh sebagai pusat pemerintahan provinsi, pusat perdagangan dan jasa, pusat pelayanan pendidikan dan kesehatan, pusat keagamaan.
2. Penetapan Kota Banda Aceh sebagai Pusat Kegiatan Wilayah (PKW) yang dipromosikan sebagai Pusat Kegiatan Nasional (PKN) dalam Rencana Sistem Perkotaan Nasional.
3. Jangkauan pelayanan secara fungsional.
4. Aksesibilitas antar kawasan dan antar wilayah.
5. Kelengkapan dan pemusatan sarana dan prasarana.
6. Efisiensi pemanfaatan lahan.

Dalam pengembangan ke depannya, Kota Banda Aceh direncanakan dikembangkan dalam 4 (empat) Wilayah Pengembangan (WP), yaitu :

1. WP Pusat Kota Lama

WP ini terdiri dari wilayah Kecamatan Baiturrahman, Kuta Alam dan Kuta Raja, berfungsi sebagai pusat kegiatan perdagangan regional dan pemerintahan. Fungsi ini didukung oleh kegiatan jasa komersial, perbankan, perkantoran, pelayanan umum dan sosial, kawasan permukiman perkotaan, industri kecil/kerajinan, pusat kebudayaan dan Islamic Center. WP ini juga berfungsi sebagai pusat pelayanan tujuan wisata budaya dan agama bagi wisatawan yang berkunjung ke Kota Banda Aceh. Pusat WP ditetapkan di Kawasan Pasar Aceh dan Peunayong

2. WP Pusat Kota Baru

WP ini terdiri dari wilayah Kecamatan Banda Raya dan Lueng Bata, merupakan pengembangan wilayah kota ke arah bagian Selatan, yang berfungsi sebagai pusat kegiatan olah raga (sport centre), terminal AKAP dan AKDP, perdagangan dan jasa serta pergudangan. Pusat WP ditetapkan di Batoh dan Lamdom.

3. WP Keutapang

WP ini terdiri dari wilayah Kecamatan Meuraxa dan Jaya Baru, merupakan pengembangan wilayah kota ke arah bagian Barat. WP ini difungsikan sebagai pusat





kegiatan pelabuhan dan wisata, yang didukung kegiatan perdagangan dan jasa, kawasan permukiman, dan sebagainya. Pusat WP ditetapkan di Keutapang.

4. WP Ulee Kareng

WP ini terdiri dari wilayah Kecamatan Syiah Kuala dan Ulee Kareng, merupakan pengembangan wilayah kota ke bagian Timur, yang berfungsi sebagai pusat pelayanan sosial kota seperti halnya pendidikan, kesehatan dan kegiatan lain yang komplementer dengan kedua kegiatan tersebut. Pusat WP ditetapkan di Ulee Kareng.

Ke-4 Wilayah Pengembangan tersebut menjadi dasar dalam menentukan Sistem Pusat Pelayanan Kota Banda Aceh untuk periode 20 tahun dengan rencana 2 (dua) Pusat Kota dan 2 (dua) Sub Pusat Kota, yaitu :

1. Pusat Kota Lama Pasar Aceh – Peunayong.
2. Pusat Kota Baru Batoh/Lamdom.
3. Sub Pusat Kota Keutapang.
4. Sub Pusat Kota Ulee Kareng

Untuk lebih jelas mengenai sistem pusat pelayanan Kota Banda Aceh dapat dilihat pada Gambar 2.7 berikut ini:

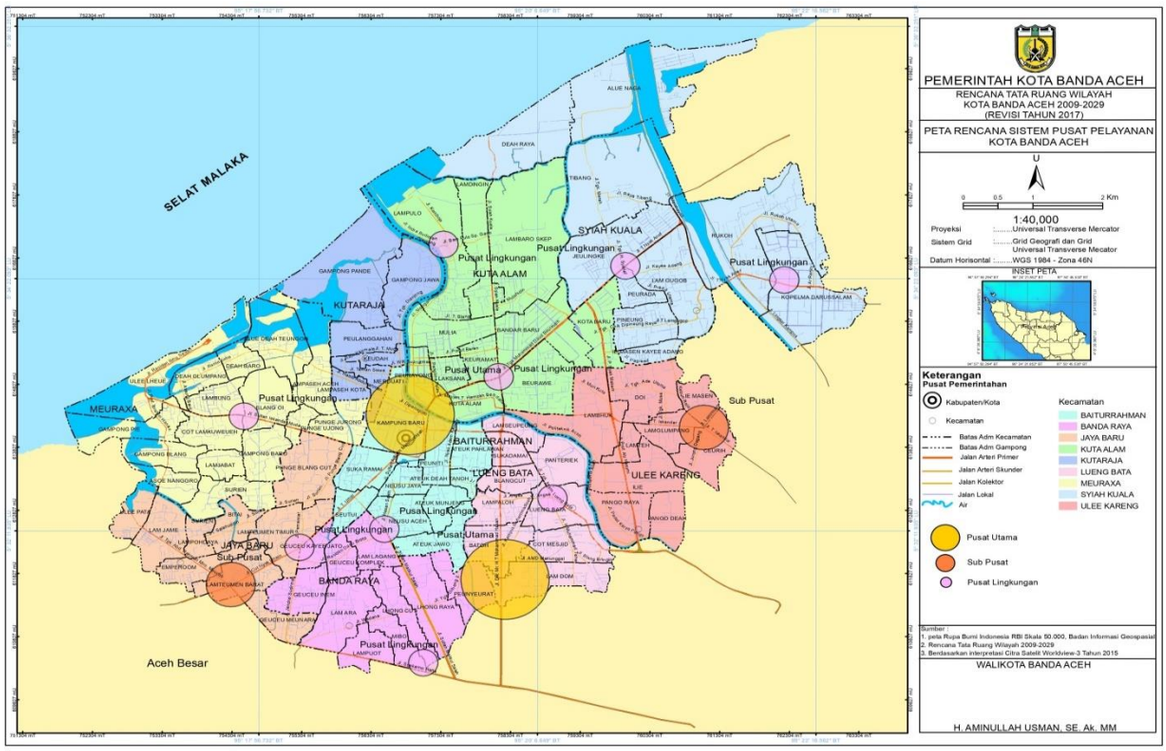

Sumber : RTRW Kota Banda Aceh 2009-2029

Gambar 2. 7 Rencana Sistem Pusat Pelayanan di Kota Banda Aceh

Sistem pusat pelayanan Kota Banda Aceh dapat dilihat pada Tabel 2.6 berikut ini:





Tabel 2. 6 Rencana Pusat-Pusat Pelayanan Kota Banda Aceh Tahun 2020

No	Pusat Pelayanan / Subpusat Pelayanan/ Unit Lingkungan	Fungsi	Skala Pelayanan
A.	**Pusat Kota**		
1.	Peunayong / Kampung Baru (Pusat Kota Lama)	• Pusat pemerintahan Kota Banda Aceh • Perdagangan dan Jasa • Perkantoran	Regional & Kota
2.	Batoh/Lamdom (Pusat Kota Baru)	• Pusat pemerintahan / perkantoran yang baru • Pusat perdagangan dan jasa • Permukiman	Regional Regional & Kota
B.	**Sub Pusat Kota**		
1.	Keutapang	• Perdagangan dan Jasa • Permukiman	Regional dan Lokal
2.	Ulee Kareng	• Perdagangan dan jasa • Permukiman	Kota dan lokal
C.	**Pusat Lingkungan**		
1.	Lampulo	• Pelabuhan ikan • Galangan kapal • Industri pengolahan ikan • Perumahan nelayan	Regional & Kota
2.	Jambo Tape	• Pusat Pemerintahan Prov Aceh & Perkantoran Provinsi Aceh (eksisting) • Perdagangan dan jasa	Regional Kota dan Lokal
3.	Neusu	• Perdagangan dan jasa • Permukiman	Kota dan lokal
4.	Kopelma Darussalam	• Pendidikan • Perdagangan dan jasa	Regional Kota dan lokal
5	Jeulingke	• Pusat Pemerintahan Prov Aceh & Perkantoran Provinsi Aceh (eksisting) • Perdagangan dan jasa • Permukiman	Regional Kota dan Lokal
6	Lueng Bata	• Perdagangan dan jasa • Permukiman	Kota dan lokal
7	Mibo	• Pusat Pemerintahan dan Perkantoran Kota Banda Aceh • Perdagangan dan jasa • Permukiman	Kota dan Lokal



8	Blang Oi	• Perdagangan dan jasa • Permukiman • Perikanan • Pelabuhan • Wisata	Kota dan lokal Regional dan Lokal
9	Lamteumen	• Perkantoran • Perdagangan dan jasa • Permukiman	Regional, Kota dan lokal

Sumber : RTRW Kota Banda Aceh 2009-2029

Rencana pengembangan kawasan pusat kota lama Kota Banda Aceh bertujuan untuk meningkatkan nilai *heritage* kawasan Pusat Kota Lama sehingga meningkatkan nilai historis Kota Banda Aceh. Beberapa kawasan yang menjadi perhatian dalam rencana ini adalah:

1. Pengembangan Kawasan Mesjid Raya Baiturrahman

Pengembangan Kawasan Mesjid Raya Baiturrahman bertujuan untuk meningkatkan nilai historis dan memberikan citra baru terhadap *landmark* Provinsi Aceh, sehingga kawasan ini dapat terpadu sebagai kawasan *heritage* dengan kawasan komersial Kota Banda Aceh yang memiliki nilai yang tinggi terhadap fungsi dan citra kawasan. Salah satu aspek yang menjadi pertimbangan terhadap pengembangan kawasan ini adalah peningkatan *landmark* Kota Banda Aceh dan Provinsi Aceh serta mendukung penataan kawasan *water front city,* dimana Sungai Krueng Aceh dan jembatan Pante Pirak menjadi salah satu gerbang masuk ke kawasan Mesjid Raya Baiturrahman. Adapun luas kawasan yang akan digunakan untuk area pengembangan Mesjid Raya Baiturrahman ini adalah sekitar 12,08 Ha, sebagaimana yang ditunjukkan pada Gambar 2.8 berikut ini:



Sumber : RTRW Kota Banda Aceh 2009-2029

Gambar 2. 8 Kawasan Pengembangan Kawasan Mesjid Raya Baiturrahman Kota Banda Aceh

2. Pengembangan Kawasan CBD Peunayong

Rencana Pengembangan Kawasan CBD Peunayong terdiri atas dua rencana pengembangan:

1) Pengembangan Kawasan Terminal Keudah, yang terintegrasi dengan zona komersial; dan
2) Pengembangan Jembatan Penyebrangan Pedestrian Keudah-Peunayong. Pengembangan kawasan ini adalah untuk me-revitalisasi kawasan Pusat Kota Lama kawasan Peunayong.

3. Pengembangan Kawasan Terminal Keudah

Pengembangan Kawasan Terminal Keudah bertujuan untuk meningkatkan penggunaan transportasi publik di Kota Banda Aceh, meningkatkan akses dan kenyamanan publik terhadap transportasi publik. Rencana pengembangan kawasan ini mengadaptasikan konsep *mix-use building*, dimana Kawasan Terminal Keudah akan diarahkan untuk menjadi kawasan *one-stop shopping*, sehingga kawasan ini mampu untuk menjadi titik transit bagi pengguna angkutan umum. Kawasan ini juga akan diarahkan untuk memiliki ruang parkir yang luas dan terintegrasi dengan sisi Barat (Jl.Tentara Pelajar) sebagai pintu masuk dan sisi Timur (Jl. Cut Mutia) sebagai pintu keluar. Untuk lebih jelasnya mengenai rencana pengembangan kawasan ini dapat dilihat pada Gambar 2.9 berikut ini:



Sumber : RTRW Kota Banda Aceh 2009-2029

Gambar 2. 9 Rencana Pengembangan Central Bussiness District (CBD) Keudah Kota Banda Aceh

4. Rencana Jembatan Penyebrangan Pedestrian Keudah Peunayong

Jembatan penyebrangan pedestrian Keudah-Peunayong direncanakan selain fungsinya sebagai jembatan penyebrangan pedestrian dan akan memiliki fungsi sebagai daya tarik antara Peunyong dan Keudah. Jembatan ini diarahkan untuk dapat menciptakan ruang publik yang terpadu dengan kawasan perdagangan dan jasa (dengan spesialisasi kuliner, restoran, warung kopi, dan cafe). Konsep rencana pengembangan ini dapat dilihat pada Gambar 2.10 berikut ini :

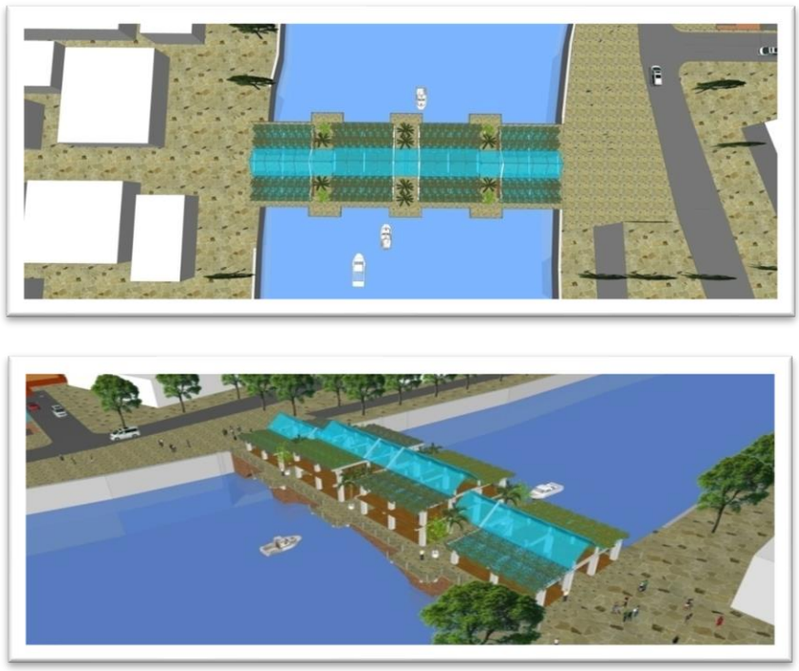

Sumber : RTRW Kota Banda Aceh 2009-2029

Gambar 2. 10 Konsep Pengembangan Jembatan Keudah-Peunayong Kota Banda Aceh

2.1.1.9 Wilayah Rawan Bencana

Kota Banda Aceh merupakan salah satu wilayah rawan bencana di Provinsi Aceh. Jenis rawan bencana di Kota Banda Aceh diantaranya:

1. Rawan bencana angin puting beliung.
2. Rawan bencana banjir.
3. Rawan bencana penyakit Demam Berdarah Dengue (DBD).
4. Rawan bencana gempa dan,
5. Rawan bencana tsunami.

Kawasan rawan bencana yang telah ditetapkan tersebut menjadi salah satu pertimbangan dalam menentukan arah pengembangan Banda Aceh ke depan baik dari segi penetapan struktur ruang dan pola ruang maupun dalam menentukan pengaturan bangunan dan manajemen mitigasi bencana.

Untuk lebih jelasnya kawasan rawan bencana bahaya angin puting beliung di Kota Banda Aceh dapat dilihat pada Gambar 2.11 berikut ini:

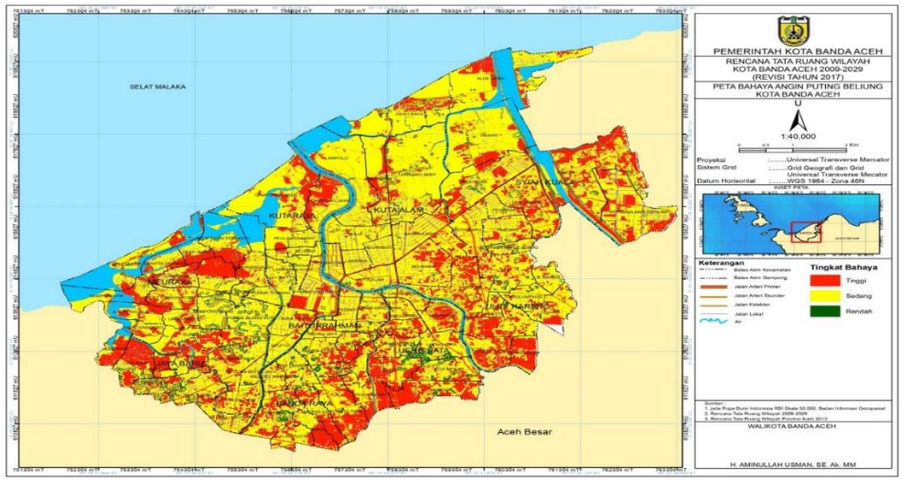

Sumber : RTRW Kota Banda Aceh 2009-2029

Gambar 2. 11 Peta Bahaya Angin Puting Beliung Kota Banda Aceh

Untuk mengetahui kawasan rawan bencana bahaya banjir di Kota Banda Aceh dapat dilihat pada Gambar 2.12 berikut ini:

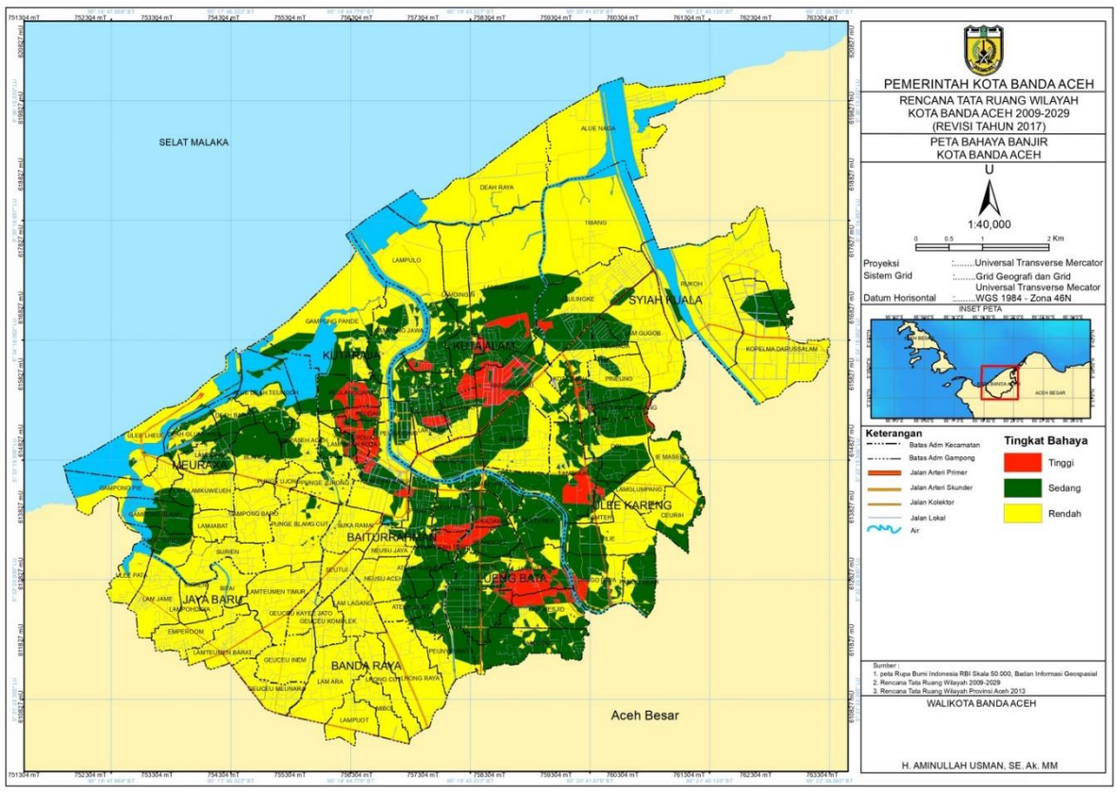

Sumber : RTRW Kota Banda Aceh 2009-2029

Gambar 2. 12 Peta Bahaya Banjir Kota Banda Aceh



Untuk mengetahui kawasan rawan bencana bahaya DBD di Kota Banda Aceh dapat dilihat pada Gambar 2.13 berikut ini:

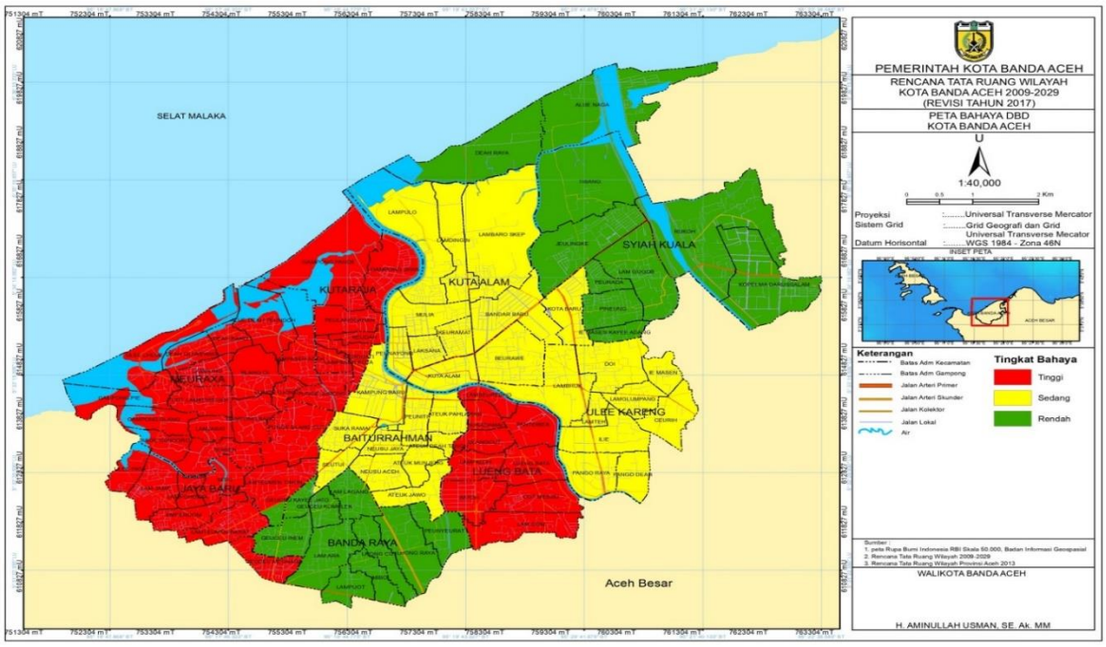

Sumber : RTRW Kota Banda Aceh 2009-2029

Gambar 2. 13 Kawasan Bahaya DBD Kota Banda Aceh

Untuk mengetahui kawasan rawan bencana bahaya gempa di Kota Banda Aceh dapat dilihat pada Gambar 2.14 berikut ini:

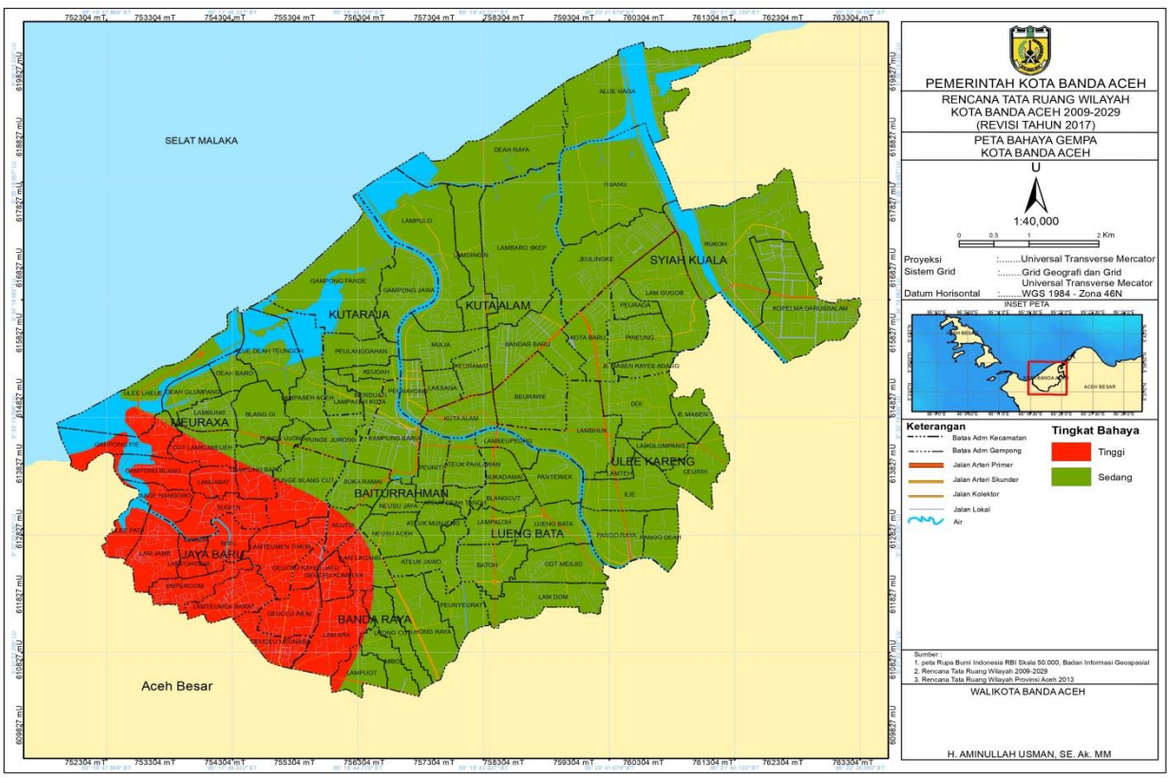

Sumber : RTRW Kota Banda Aceh 2009-2029

Gambar 2. 14 Kawasan Bahaya Gempa Kota Banda Aceh

Untuk mengetahui kawasan rawan bencana bahaya tsunami di Kota Banda Aceh dapat dilihat pada Gambar 2.15 berikut ini:



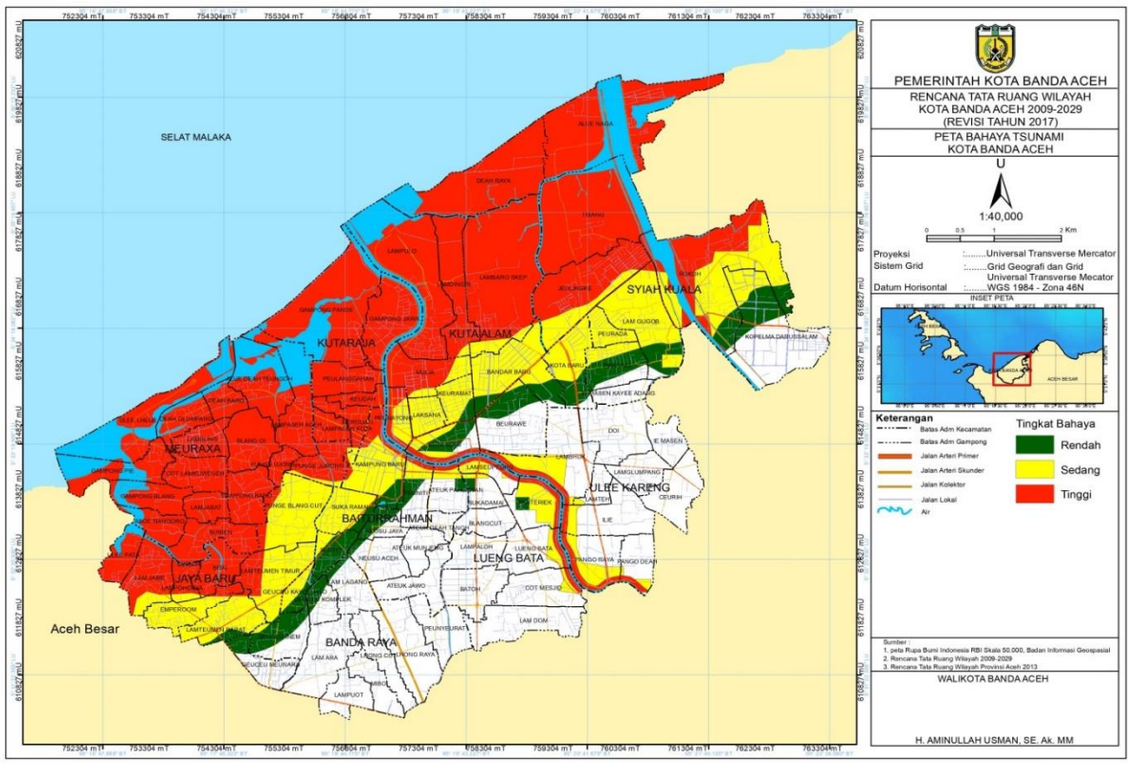

Sumber : RTRW Kota Banda Aceh 2009-2029

Gambar 2. 15 Kawasan Bahaya Tsunami Kota Banda Aceh

2.1.1.10 Demografi

Pada Tahun 2004, penduduk Kota Banda Aceh berjumlah 265.098 jiwa, sedangkan Tahun 2005 mengalami penurunan yang sangat tajam akibat gempa dan tsunami menjadi 177.881 jiwa. Jumlah penduduk Kota Banda Aceh cenderung mengalami peningkatan dari tahun ke tahun pasca bencana gempa dan tsunami Tahun 2004. Pada Tahun 2020, jumlah penduduk Kota Banda Aceh sudah mencapai 252.899 jiwa. Secara rinci peningkatan jumlah penduduk Kota Banda Aceh dari Tahun 2004 sampai Tahun 2020 dapat dilihat pada Gambar 2.16 di bawah ini:

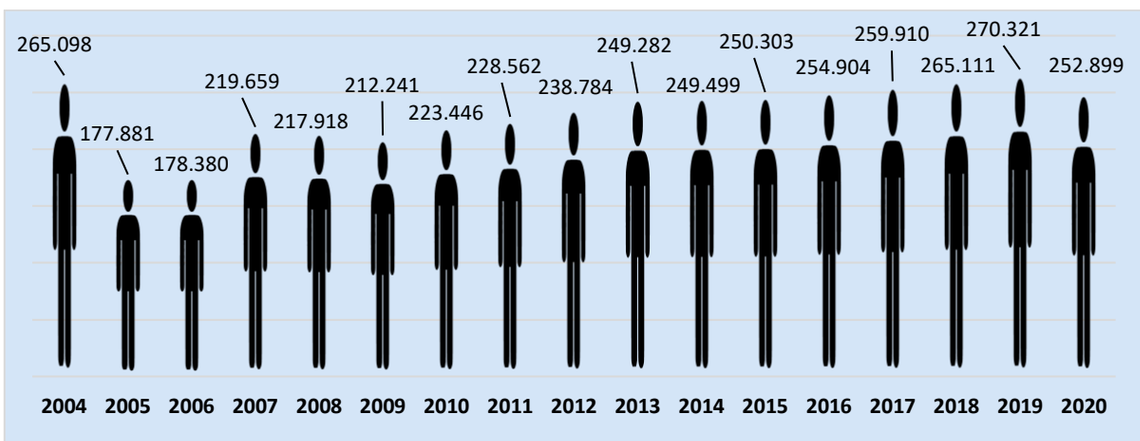

Sumber : Kota Banda Aceh dalam Angka (Beberapa Tahun), 2021

Gambar 2. 16 Grafik Jumlah Pertumbuhan Penduduk Kota Banda Aceh Tahun 2004-2020

Berdasarkan data di atas menunjukkan bahwa pada tahun 2019, jumlah penduduk Kota Banda Aceh sebanyak 270.321 jiwa, sedangkan pada tahun 2020, jumlah penduduk Kota Banda Aceh sebanyak 252.899 jiwa. Hal ini menunjukkan



penduduk Kota Banda Aceh terjadi penurunan sebanyak 17.422 jiwa. Hal ini terjadi karena sensus penduduk dilakukan oleh BPS pada bulan September 2020 bersamaan dengan terjadinya pandemic *Covid*-19. Berdasarkan penjelasan BPS Kota Banda Aceh, penurunan jumlah penduduk Kota Banda Aceh tahun 2020 terjadi akibat sebahagian besar proses belajar mengajar di Perguruan Tinggi Negeri dan Swasta dilakukan secara daring selama masa *Covid*-19 di tahun 2020. Pada masa *Covid*-19, sebahagian besar mahasiswa PTN/PTS tidak berada di Kota Banda Aceh dan melakukan kegiatan daring dari kampung halaman masing-masing. Di samping itu, survei penduduk oleh BPS dilakukan secara *de vakto*.

Data terkait jumlah penduduk berdasarkan kelompok umur dan jenis kelamin di Kota Banda Aceh Tahun 2020 dapat dilihat pada Tabel 2.7 di bawah ini:

Tabel 2. 7 Jumlah Penduduk Kota Banda Aceh Berdasarkan Kelompok Umur Tahun 2020

Kelompok Umur	Laki-laki	Perempuan	Total Penduduk	Persentase (%)
0–4	12.948	12.503	25.451	10.06
5–9	12.341	11.746	24.087	9.52
10–14	12.049	11.557	23.606	9.33
15–19	9.260	8.871	18.131	7.17
20–24	10.080	9.681	19.761	7.81
25–29	10.837	11.627	22.464	8.88
30–34	11.643	12.436	24.079	9.52
35–39	11.104	10.833	21.937	8.67
40–44	9.402	8.477	17.879	7.07
45–49	7.784	7.464	15.248	6.03
50–54	6.284	6.442	12.726	5.03
55–59	5.303	5.007	10.310	4.08
60–64	3.649	3.364	7.013	2.77
65–69	2.464	2.496	4.960	1.96
70–74	1.296	1.526	2.822	1.12
75+	991	1.434	2.425	0.96
Total	**127.435**	**125.464**	**252.899**	**100.00**

Sumber : Kota Banda Aceh Dalam Angka, 2021

Data terkait jumlah penduduk berdasarkan kelompok umur dan jenis kelamin di Kota Banda Aceh Tahun 2020 dapat dilihat pada Gambar 2.17 di bawah ini:

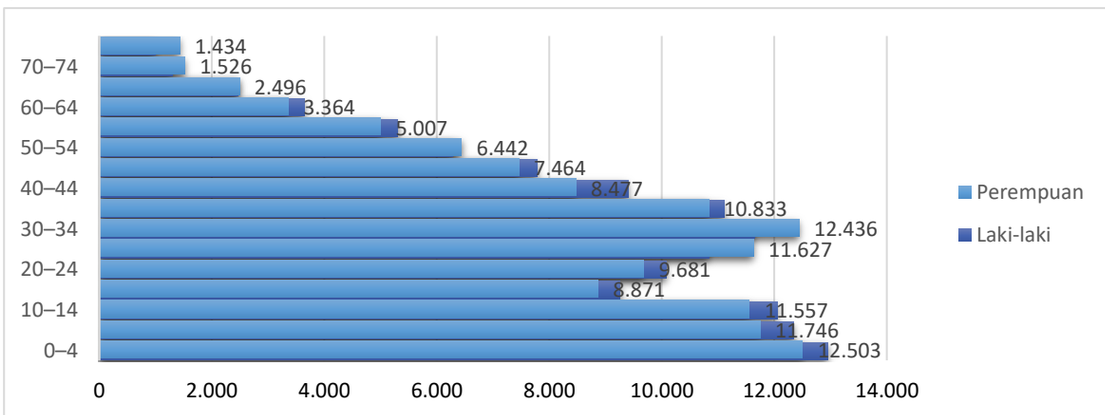

Sumber : Kota Banda Aceh dalam Angka, 2021

Gambar 2. 17 Jumlah Penduduk Kota Banda Aceh berdasarkan jenis kelamin Tahun 2020





Tabel 2.7 dan Gambar 2.17 di atas menunjukkan bahwa berdasarkan kelompok umur, Sebagian besar penduduk Kota Banda Aceh berada pada kelompok usia produktif. Dimana hal ini dapat merupakan potensi bagi sumber daya manusia di Kota Banda Aceh. Untuk itu, Pemerintah Kota Banda Aceh harus mampu memanfaatkan potensi ini untuk menjadikan SDM Kota Banda Aceh yang lebih produktif dan berkualitas. Pada Tahun 2020 jumlah penduduk Kota Banda sebanyak 252.899 jiwa yang terdiri dari 127.435 jiwa laki-laki (50,39%) dan 125.464 jiwa perempuan (49,61%).

Permasalahan kependudukan yang terjadi di Kota Banda Aceh saat ini tidak jauh berbeda dengan kota-kota lain di Indonesia yang menjadi ibukota provinsi. Salah satu masalah yang terjadi ialah perpindahan penduduk dari daerah lain di Provinsi Aceh ke Kota Banda Aceh yang menyebabkan bertambahnya penduduk yang melakukan kegiatan ekonomi dan kegiatan lainnya di ibukota Provinsi. Daya tarik Kota Banda Aceh yang memiliki prasarana dan sarana yang relatif lebih baik dan berkualitas di bidang pendidikan, kesehatan, pariwisata, ekonomi, sosial dan bidang lainnya, telah menyebabkan bertambahnya jumlah penduduk di Ibukota Provinsi Aceh. Permasalahan lainnya yang muncul akibat perpindahan penduduk ini adalah meningkatnya permasalahan sosial yang selalu dihadapi oleh Pemerintah Kota Banda Aceh. Sehingga, Pemerintah Kota Banda Aceh harus memiliki program dan kegiatan prioritas dan strategis untuk mengatasi semua permasalahan kependudukan di tahun-tahun berikutnya.

Di samping itu, untuk mengetahui indikator kependudukan Kota Banda Aceh yang meliputi jumlah, pertumbuhan, kepadatan, dan sex ratio penduduk dapat dilihat pada Tabel 2.8 berikut ini:

Tabel 2. 8 Indikator Kependudukan Kota Banda Aceh Tahun 2016-2020

Indikator	Satuan	2016	2017	2018	2019	2020	Rata-rata
Jumlah	Jiwa	254.904	259.910	265.11	270.321	252.899	-
Pertumbuhan	%	1,84	1,96	2,00	1,97	1,21	1,80
Kepadatan	Ribu Jiwa/ km^2	4,15	4,24	4,32	4,41	4,12	4,25
Sex Ratio	%	105,74	106,00	105,93	105,84	102	-

Sumber : BPS Kota Banda Aceh, 2021

Berdasarkan Tabel 2.8 di atas dapat diketahui bahwa selama periode Tahun 2016-2020, pertumbuhan penduduk rata-rata Kota Banda Aceh sebesar 1,80 persen dengan kepadatan penduduk rata-rata sebanyak 4,25 ribu penduduk/km^2. Pada Tahun 2020, dari 9 (sembilan) Kecamatan yang ada di Kota Banda Aceh, Kecamatan Baiturrahman merupakan kecamatan yang memiliki kepadatan penduduk terbesar yaitu 7,16 ribu penduduk/km^2, diikuti oleh Kecamatan Jaya Baru sebesar 6,86 ribu penduduk/km^2, Kecamatan Banda Raya sebesar 5,27 ribu penduduk/km^2, dan Kecamatan Luengbata sebesar 4,56 ribu penduduk/km^2.





2.1.2 Aspek Kesejahteraan Masyarakat

2.1.2.1 Fokus Kesejahteraan dan pemerataan Ekonomi

A. Pertumbuhan PDRB

Produk Domestik Regional Bruto (PDRB) adalah jumlah nilai tambah bruto yang dihasilkan dari sektor-sektor dalam perekonomian di suatu daerah pada periode tertentu dan menjadi salah satu indikator penting untuk melihat kemajuan perekonomian suatu daerah. Dengan mengetahui besaran PDRB suatu daerah akan membantu Pemerintah Daerah dalam membuat kebijakan daerah berkaitan dengan perencanaan, evaluasi hasil pembangunan daerah dan memberikan informasi yang dapat menggambarkan kinerja perekonomian suatu daerah. Begitu juga halnya dengan mengetahui pertumbuhan PDRB atau perekonomian suatu daerah, Kota Banda Aceh juga sangat membutuhkannya karena berkaitan dengan perkembangan dan kemajuan perekonomian Kota Banda Aceh dari tahun ke tahun. Untuk mengetahui pertumbuhan PDRB Kota Banda Aceh periode Tahun 2015-2020 dapat dilihat pada Gambar 2.18 berikut ini:

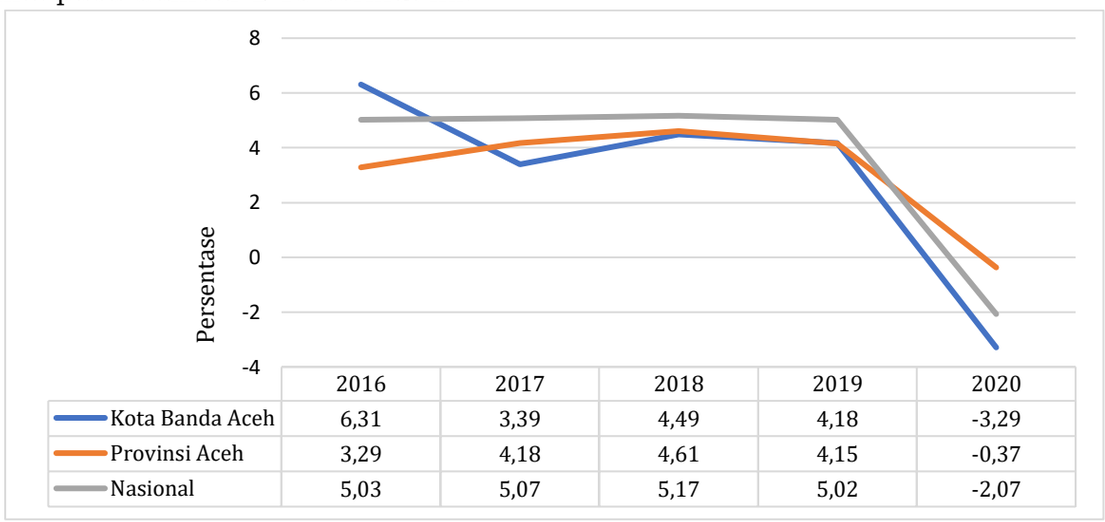

	2016	2017	2018	2019	2020
Kota Banda Aceh	6,31	3,39	4,49	4,18	-3,29
Provinsi Aceh	3,29	4,18	4,61	4,15	-0,37
Nasional	5,03	5,07	5,17	5,02	-2,07

Sumber : Kota Banda Aceh dalam Angka, 2021

Gambar 2. 18 Pertumbuhan Ekonomi Kota Banda Aceh, Provinsi Aceh dan Nasional Tahun 2016-2020

Gambar 2.18 di atas menunjukkan bahwa pertumbuhan PDRB Kota Banda Aceh selama periode 2016-2020 mengalami fluktuasi setiap tahunnya. Pertumbuhan PDRB tertinggi terjadi pada Tahun 2016 yaitu sebesar 6,31 persen dan yang terendah terjadi pada Tahun 2017 yaitu sebesar 3,39 persen. Jika dibandingkan dengan Provinsi Aceh dan Nasional, laju pertumbuhan PDRB Kota Banda Aceh berada dibawah laju pertumbuhan PDRB Provinsi Aceh pada Tahun 2017 dan 2018, serta berada di bawah laju pertumbuhan PDRB Nasional selama 3 tahun terakhir. Namun secara rata-rata selama periode 2016-2020, pertumbuhan PDRB Kota Banda Aceh masih relatif baik yaitu sebesar 3,02 persen.

Permasalahan yang dihadapi ke depan adalah pandemi *Corona Virus Disease* (*Covid*-19) yang melanda dunia, negara dan daerah sejak akhir Tahun 2019 yang lalu dan sampai dengan saat ini, secara langsung akan membawa dampak negatif terhadap upaya meningkatkan pertumbuhan PDRB dan perekonomian Kota Banda Aceh khususnya, Aceh dan nasional pada umumnya. Atas dasar ini maka Pemerintah Kota Banda Aceh untuk tahun berikutnya harus memprioritaskan program dan kegiatan strategis di bidang pemulihan ekonomi masyarakat dan reformasi sosial di Kota Banda Aceh secara menyeluruh, termasuk bidang pembangunan lainnya berkaitan dengan dampak negatif *Covid*-19.





Di samping itu, untuk mengetahui Nilai dan Kontribusi dalam PDRB Atas Dasar Harga Konstan Menurut Lapangan Usaha di Kota Banda Aceh Tahun 2016-2020 dapat dilihat pada Tabel 2.9 berikut ini:

Tabel 2.9 Nilai dan Kontribusi dalam PDRB Atas Dasar Harga Konstan Menurut Lapangan Usaha Kota Banda Aceh Tahun 2016-2020

No	Sektor	2016		2017		2018		2019		2020	
		(Rp)	%	(Rp)	%	(Rp)	%	(Rp)	%	(Rp)	%
1	Pertanian, Kehutanan, dan Perikanan	128,55	0,950	138,37	0,993	148,51	1,020	162,47	1,071	170,01	1,159
2	Pertambangan dan Penggalian	0	0,000	0	0,000	0	0,000	0	0,000	0	0,000
3	Industri Pengolahan	274,47	2,029	291,77	2,093	316,36	2,173	322,74	2,128	305,46	2,083
4	Pengadaan Listrik dan Gas	51,47	0,380	54,99	0,395	59,37	0,408	65,08	0,429	68,84	0,469
5	Pengadaan Air, Pengelolaan Sampah, Limbah dan Daur Ulang	12,83	0,095	13,49	0,097	13,76	0,095	18,29	0,121	17,82	0,122
6	Konstruksi	1.408,79	10,414	963,82	6,915	964,62	6,627	965,83	6,369	1.049,20	7,154
7	Perdagangan Besar dan Eceran; Reparasi Mobil dan Sepeda Motor	2.814,40	20,804	2.916,50	20,926	3.020,06	20,747	3.099,74	20,440	2.890,62	19,709
8	Transportasi dan Pergudangan	1.665,85	12,314	1.757,20	12,608	1.778,84	12,220	1.816,92	11,981	1.281,76	8,739
9	Penyediaan Akomodasi dan Makan Minum	399,95	2,956	463,64	3,327	498,01	3,421	528,23	3,483	464,69	3,168
10	Informasi dan Komunikasi	1.105,56	8,172	1.130,42	8,111	1.131,42	7,772	1.137,49	7,501	1.288,76	8,787
11	Jasa Keuangan dan Asuransi	338,95	2,505	357,93	2,568	361,94	2,486	406,39	2,680	415,51	2,833
12	Real Estate	838,25	6,196	953,27	6,840	1.038,13	7,132	1.133,06	7,472	1.127,92	7,691
13	Jasa Perusahaan	310,57	2,296	323,97	2,325	340,96	2,342	359,84	2,373	345,92	2,359
14	Administrasi Pemerintahan, Pertahanan dan Jaminan Sosial Wajib	2.656,80	19,639	2.962,55	21,257	3.162,53	21,725	3.257,17	21,478	3.206,04	21,860





15	Jasa Pendidikan	756,39	5,591	824,34	5,915	896,33	6,157	984,08	6,489	1.068,33	7,284
16	Jasa Kesehatan dan Kegiatan Sosial	478,95	3,540	522,85	3,751	543,85	3,736	597,28	3,939	654,53	4,463
17	Jasa lainnya	238,33	1,762	262,02	1,880	282,22	1,939	310,35	2,046	310,89	2,120
PDRB		**13.528,29**	**100,000**	**13.937,10**	**100,000**	**14.556,92**	**100,000**	**15.164,98**	**100,000**	**14.666,29**	**100,000**

Sumber: Tinjauan Perekonomian Kota Banda Aceh dan Kota Banda Aceh dalam Angka, 2021

Tabel 2.9 di atas menunujukkan bahwa PDRB menurut lapangan usaha dirinci menurut total nilai tambah dari seluruh lapangan usaha yang mencakup kategori Pertanian, Kehutanan, dan Penggalian; Industri Pengolahan; Pengadaan Listrik dan Gas; Pengadaan Air, Perikanan; Pertambangan dan Pengelolaan Sampah, Limbah dan Daur Ulang; Konstruksi; Perdagangan Besar dan Eceran, Reparasi Mobil dan Sepeda Motor; Transportasi dan Pergudangan; Penyediaan Akomodasi dan Makan Minum; Informasi dan Komunikasi; Jasa Keuangan dan Asuransi; Real Estat; Jasa Perusahaan; Administrasi Pemerintahan, Pertahanan dan Jaminan Sosial Wajib; Jasa Pendidikan; Jasa Kesehatan dan Kegiatan Sosial; dan Jasa lainnya.

Ditinjau dari sisi kontribusi, PDRB Kota Banda Aceh berdasarkan harga konstan menurut lapangan usaha selama periode 2016-2020 umumnya didominasi oleh lapangan usaha administrasi pemerintahan, pertahanan dan jaminan wajib sosial (21,860%); Perdagangan besar dan eceran, reparasi mobil dan sepeda motor (19,709%); transportasi dan pergudangan (8,739%); real estate (7,691%); jasa pendidikan (7,284%); dan kontruksi (7,154%).

Apabila dilihat dari sisi nilai PDRB Kota Banda Aceh berdasarkan harga konstan menurut lapangan usaha selama periode 2016-2019 menunjukkan peningkatan setiap tahunnya. Pada 4 (empat) tahun terakhir (2016-2019) PDRB Kota Banda Aceh masing-masing sebesar Rp. 13,58 Triliun, Rp 13,93 Triliun, Rp 14,55 Triliun, dan Rp 15,16 Triliun. Peningkatan nilai PDRB ini juga dipengaruhi oleh beberapa variabel penting seperti telah selesai dan terbangunnya sarana dan prasana pembangunan jalan yang berskala besar seperti pembangunan *Fly Over* Simpang Surabaya dan Underpass Beurawe, pelebaran jembatan Lamnyong dan jembatan Krueng Cut, dan perluasan Mesjid raya Baiturrahman. Ketersediaan sarana dan prasarana infrastruktur public ini secara langsung akan berpengaruh kepada lancarnya arus barang/jasa dan manusia yang terlibat dalam kegiatan perekonomian baik yang berskala kecil, menengah maupun yang berskala besar. Pada Tahun 2020 PDRB Kota Banda Aceh berdasarkan harga konstan menurut lapangan usaha sebesar Rp. 14,66 Triliun dimana mengalami penurunan dari tahun sebelumnya.

Untuk mengetahui nilai dan kontribusi dalam PDRB atas dasar harga konstan menurut pengeluaran Kota Banda Aceh Tahun 2016-2020, dapat dilihat pada Tabel 2.10 di bawah ini:





Tabel 2.10 Nilai PDRB Atas Dasar Harga Konstan Menurut Pengeluaran Kota Banda Aceh, 2015-2020 (dalam Milyar Rupiah)

No	Jenis Pengeluaran	2015	2016	2017	2018	2019*	2020**
1	Pengeluaran Konsumsi Rumah Tangga	6.655,77	6.998,15	7.347,18	7.587,14	7.870,53	-
2	Pengeluaran Konsumsi LNPRT	158,64	173,59	199,41	207,17	226,22	-
3	Pengeluaran Konsumsi Pemerintah	6.602,29	5.077,27	5.265,82	5.326,35	5.584,32	-
4	Pembentukan Modal Tetap Bruto	3.195,61	4.872,05	3.302,93	3.333,98	3.367,73	-
5	Perubahan Inventori	(5,74)	110,62	623,69	427,51	433,42	-
6	Net Ekspor Barang dan Jasa	(3.881,62)	(3.751,58)	(2.801,93)	(2.319,81)	(2.311,24)	-
PDRB		**12.724,95**	**13.480,11**	**13.937,10**	**14.562,34**	**15.170,99**	-
% Pertumbuhan		**5,00**	**5,93**	**3,39**	**4,45**	**4,18**	-
Rata-rata Pertumbuhan (%)		**4,60**					

Sumber : Banda Aceh dalam Angka, 2021

*Angka Sementara/*Preliminary Figures*

** Tidak ada data

Tabel 2.10 di atas menunujukkan bahwa nilai PDRB atas dasar harga konstan menurut pengeluaran di Kota Banda Aceh selama periode 2015-2020 mengalami peningkatan nilai yang signifikan setiap tahunnya. Namun demikan, apabila dilihat dari pertumbuhan PDRB nya berfluktuasi setiap tahunnya. Nilai PDRB Kota Banda Aceh atas dasar harga konstan menurut pengeluaran selama 3 (tiga) tahun terakhir, 2017-2019 masing-masing sebesar Rp 13.937,10 Milyar, Rp 14.562,34 Milyar, dan Rp 15.170,99 Milyar, sedangkan rata-rata pertumbuhan PDRB-nya selama periode 2015-2020 sebesar 4,60 persen.

B. Laju Inflasi

Inflasi adalah proses meningkatnya harga umum secara terus menerus, atau turunnya nilai uang secara terus menerus dalam suatu Negara atau daerah. Ada beberapa faktor utama yang menyebabkan terjadinya inflasi, diantaranya:

1) Bertambahnya jumlah uang beredar;
2) Kenaikan biaya produksi;
3) Tingkat suku bunga;
4) Kenaikan harga komoditas impor.





Untuk mengetahui perbandingan tingkat inflasi di Kota Banda Aceh, Provinsi Aceh dan Nasional selama periode 2016-2020 dapat dilihat pada Gambar 2.19 di bawah ini:

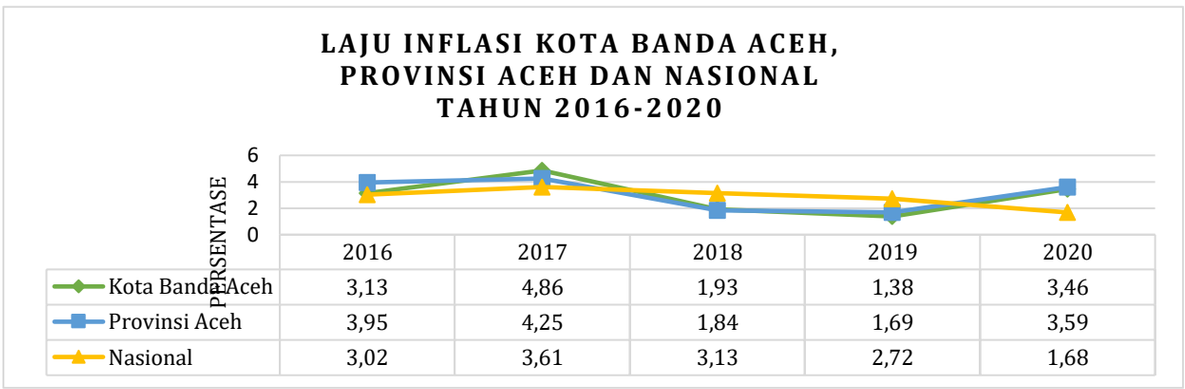

	2016	2017	2018	2019	2020
Kota Banda Aceh	3,13	4,86	1,93	1,38	3,46
Provinsi Aceh	3,95	4,25	1,84	1,69	3,59
Nasional	3,02	3,61	3,13	2,72	1,68

Sumber : Kota Banda Aceh dalam Angka (Beberapa Tahun), 2021

Gambar 2. 19 Grafik Laju Inflasi Kota Banda Aceh, Provinsi Aceh dan Nasional Tahun 2016-2020

Berdasarkan Gambar 2.19 di atas dapat diketahui bahwa laju inflasi di Kota Banda Aceh selama periode 2016-2020 berfluktuasi setiap tahunnya. Jika dibandingkan dengan Provinsi Aceh dan Nasional, laju inflasi Kota Banda Aceh berada dibawah laju inflasi Provinsi Aceh dan rata-rata Nasional selama 3 tahun terakhir. Hal ini menunjukkan jika Kota Banda Aceh dapat menekan laju inflasi lebih baik selama 3 tahun terakhir. Selama periode 2016 sampai 2020, rata-rata laju inflasi Kota Banda Aceh sebesar 2,95 persen dan dapat digolongkan kepada inflasi ringan.

C. PDRB Perkapita

Salah satu indikator tingkat kemakmuran penduduk di suatu daerah/wilayah dapat dilihat dari PDRB Per-Kapita yang merupakan hasil bagi antara nilai tambah yang dihasilkan oleh seluruh kegiatan ekonomi dengan jumlah penduduk. Oleh sebab itu, besar kecilnya jumlah penduduk akan mempengaruhi nilai PDRB per kapita dan besar kecilnya nilai PDRB sangat tergantung pada potensi sumber daya alam dan faktor-faktor produksi yang terdapat di daerah tersebut. Semakin tinngi pendapatan per kapita sering dikaitkan dengan semakin baiknya tingkat kesejahteraan penduduk di daerah tersebut. PDRB per-Kapita atas dasar harga berlaku menunjukkan nilai PDRB per kepala atau per satu orang penduduk. Untuk mengetahui nilai PDRB Per-Kapita Kota Banda Aceh Tahun 2016-2020 atas dasar harga berlaku dapat dilihat pada Gambar 2.20 di bawah ini:

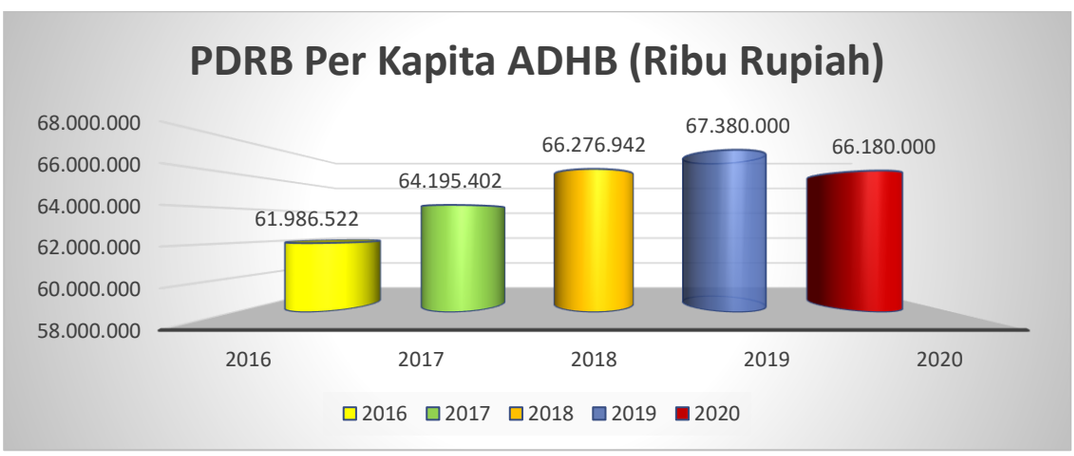

Sumber : BPS Kota Banda Aceh Tahun 2021

Gambar 2. 20 PDRB Per Kapita Kota Banda Aceh ADHB Tahun 2016-2020





Gambar 2.20 di atas menunjukkan bahwa PDRB per-Kapita Kota Banda Aceh atas dasar harga berlaku selama periode Tahun 2016 sampai Tahun 2019 mengalami kenaikan yang signifikan. Pada Tahun 2016, PDRB per-kapita Kota Banda Aceh atas dasar harga berlaku sebesar 61,986 juta rupiah. Pada Tahun 2020 PDRB per-kapita Kota Banda Aceh menurun menjadi 66,180 juta rupiah. Hal ini dikarenakan pandemi *Corona Virus Disease* (*Covid*-19) yang melanda dunia, negara dan daerah sejak akhir Tahun 2019 yang lalu hingga saat ini, secara langsung membawa dampak negatif terhadap upaya meningkatkan pertumbuhan PDRB.

Di samping itu, untuk mengetahui pertumbuhan PDRB per-Kapita Kota Banda Aceh atas dasar harga konstan dapat dilihat pada Gambar 2.21 di bawah ini:

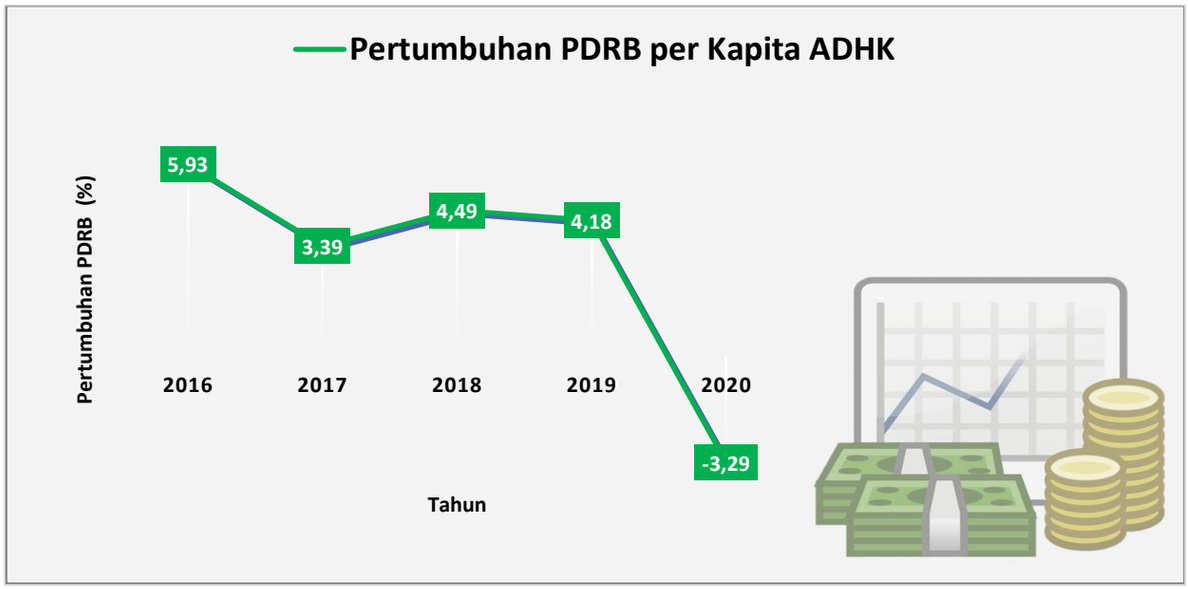

Sumber : BPS Kota Banda Aceh (Beberapa Tahun), 2021

Gambar 2. 21 Pertumbuhan PDRB Kota Banda Aceh Tahun 2016-2020

Berdasarkan Gambar 2.21 di atas menunjukkan bahwa pertumbuhan PDRB per-kapita Kota Banda Aceh atas dasar harga konstan Tahun 2016 sampai Tahun 2020 berfluktuasi setiap tahunnya. PDRB pada Tahun 2016 sampai 2019 masing-masing sebesar 5,93, 3,39, 4,49 dan 4,18. PDRB pada Tahun 2020 menurun cukup signifikan dibandingkan tahun sebelumnya, sehingga menjadikan nilai PDRB pada Tahun 2020 merupakan PDRB terendah jika dibandingkan dengan tahun-tahun lainnya. Penurunan PDRB ini disebabkan karena adanya pandemi *Covid*-19 yang melemahkan aktivitas perekonomian.

D. Kemiskinan

Menurut BPS (2020), untuk mengukur kemiskinan digunakan konsep kemampuan memenuhi kebutuhan dasar *(basic needs approach)*. Kemiskinan dipandang sebagai ketidakmampuan dari sisi ekonomi untuk memenuhi kebutuhan dasar makan dan bukan makanan yang diukur dari sisi pengeluaran. Atas dasar ini maka dapat didefenisikan bahwa penduduk miskin adalah penduduk yang memiliki rata-rata pengeluaran per-kapita perbulan di bawah garis kemiskinan. Atas dasar ini maka Garis Kemiskinan (GK) merupakan penjumlahan dari Garis Kemiskinan Makanan (GKM) dan Garis Kemiskinan Non Makanan (GKNM).

Garis Kemiskinan Makanan (GKM) merupakan nilai pengeluaran kebutuhan minimum makanan yang disetarakan dengan 2100 kilo kalori perkapita perhari. Paket komoditi kebutuhan dasar makanan diwakili oleh 52 jenis komoditi (padi-padian, umbi-umbian, ikan, daging, telur, susu, sayuran, kacang-kacangan, buah-buahan, minyak, lemak, dll). Sementara Garis Kemiskinan Non Makanan adalah kebutuhan minimum untuk perumahan (luas lantai bangunan, penggunaan air bersih



dan fasilitas tempat pembuangan air besar), pendidikan (angka melek huruf, wajib belajar 9 tahun dan angka putus sekolah) dan kesehatan (rendahnya konsumsi makanan bergizi, kurangnya sarana kesehatan serta keadaan sanitasi dan lingkungan yang tidak memadai).

Untuk mengetahui Garis Kemiskinan Kota Banda Aceh dapat dilihat pada Gambar 2.22 di bawah ini:

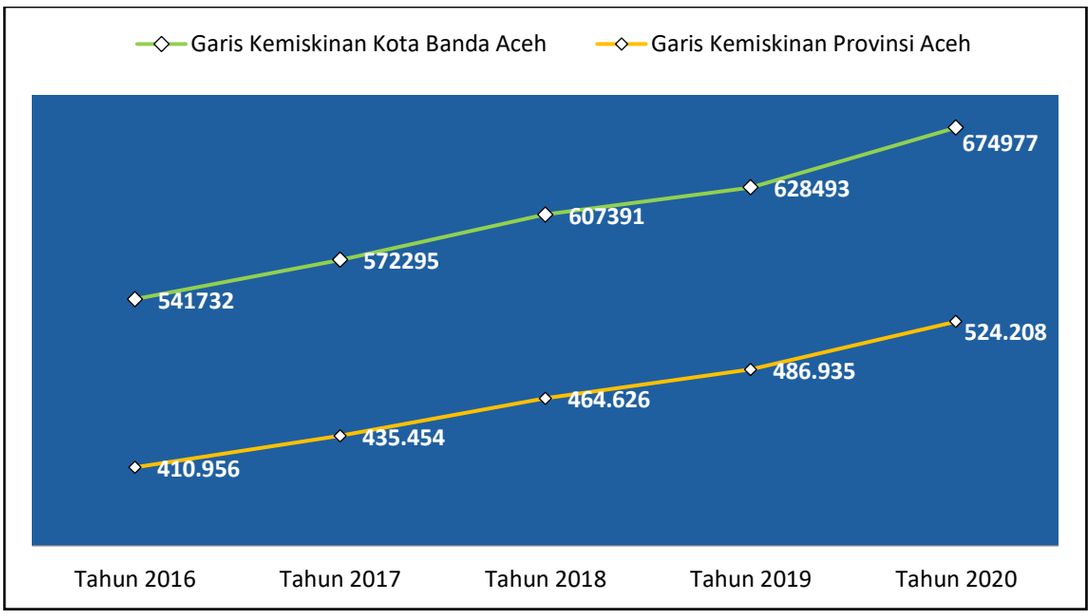

Sumber : Banda Aceh dalam Angka Tahun (Beberapa Tahun), 2021

Gambar 2. 22 Garis kemiskinan Kota Banda Aceh dan Provinsi Aceh, 2016-2020

Gambar 2.22 di atas membandingkan antara garis kemiskinan Kota Banda Aceh dan garis kemiskinan Provinsi Aceh. Berdasarkan gambar diatas terlihat bahwa garis kemiskinan Kota Banda Aceh berada di atas garis kemiskinan Provinsi Aceh selama periode 2016-2020. Hal ini menunjukkan bahwa pengeluaran per-kapita per-bulan penduduk Kota Banda Aceh lebih tinggi dari pengeluaran per-kapita penduduk Provinsi Aceh. Penduduk yang memiliki rata-rata pengeluaran per-kapita per-bulan di bawah Garis Kemiskinan dikategorikan sebagai penduduk miskin.

Meskipun garis kemiskinan Kota Banda Aceh masih lebih baik jika dibandingkan dengan Provinsi Aceh, namun garis kemiskinan Kota Banda Aceh selama periode 2016-2020 terus mengalami kenaikan setiap tahunnya. Dimana pada Tahun 2016 Garis Kemiskinan Kota Banda Aceh sebesar RP 541.732 per-bulan dan Tahun 2017 meningkat menjadi Rp 572.295. Begitu juga untuk 3 (tiga) tahun berikutnya (2018-2020), Garis Kemiskinan Kota Banda Aceh meningkat lagi menjadi masing-masing Rp 607.391; Rp 628.493; dan Rp 674.977;. Salah satu faktor yang menyebabkan tingginya garis kemiskinan di Kota Banda Aceh selama ini adalah pengaruh mahalnya harga barang dan jasa yang mengakibatkan kenaikan harga umum.

Di samping itu, untuk mengetahui perkembangan tingkat kemiskinan di Kota Banda Aceh selam periode 2016-2020 dapat dilihat pada Gambar 2.23 di bawah ini:



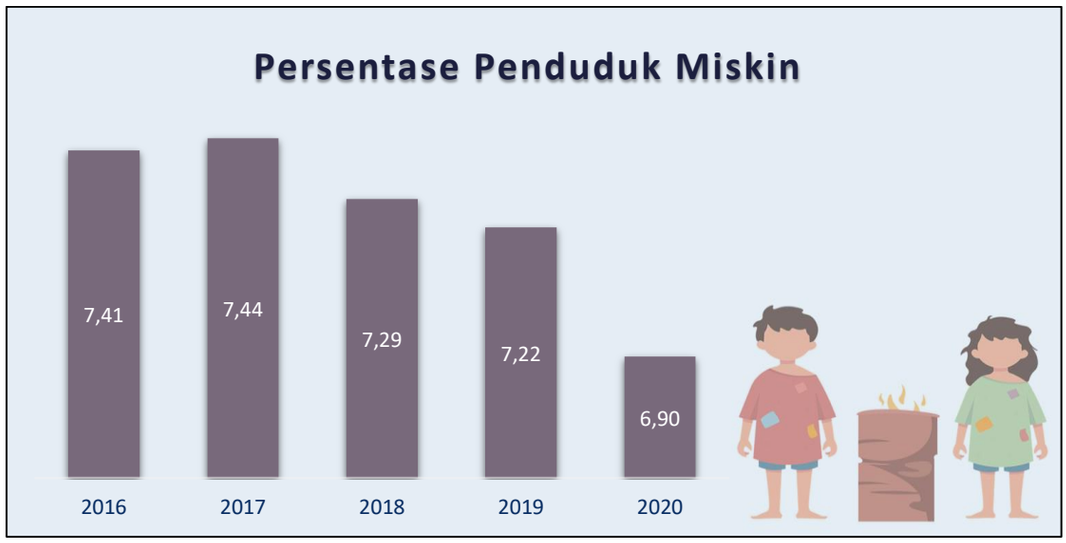

Sumber : Banda Aceh dalam Angka Tahun (Beberapa Tahun), 2021

Gambar 2.23 Perkembangan Tingkat Kemiskinan Kota Banda Aceh Tahun 2016-2020

Berdasarkan Gambar 2.23 di atas dapat diketahui bahwa selama periode 2016-2020, perkembangan tingkat kemiskinan di Kota Banda Aceh cenderung mengalami fluktuasi setiap tahunnya dan tetap berada di bawah 10 persen selama periode 2016-2020. Pada Tahun 2016 persentase penduduk miskin di Kota Banda Aceh ialah 7,41 persen dan sedikit meningkat di Tahun 2017 menjadi 7,44 persen, namun kenaikan tersebut tidaklah signifikan yaitu hanya sebesar 0,03 persen. Kemudian, persentase tingkat kemisikinan di Kota Banda Aceh terus menurun setiap tahunnya. Tingkat kemiskinan Kota Banda Aceh ini lebih rendah jika dibandingkan dengan tingkat kemiskinan Aceh dan Nasional. Pada Tahun 2020, tingkat kemiskinan Kota Banda Aceh seperti yang disebutkan di atas sebesar 6,90 persen, sementara tingkat kemiskinan Aceh di tahun yang sama sebesar 15,43 persen dan nasional sebesar 10,19 persen.

Permasalahan pokok penurunan tingkat kemiskinan di Kota Banda Aceh untuk tahun berikutnya berkaitan dengan arus urbanisasi dari daerah ke Banda Aceh sebagai ibukota provinsi yang memiliki daya tarik tersendiri, khususnya bagi pencari kerja. Di samping itu, ketersediaan sarana dan prasarana pendidikan baik Perguruan Tinggi Negeri maupun swasta yang kualitasnya relatif lebih baik dari daerah lainnya di Aceh, telah menyebabkan bertambahnya tingkat pengangguran terbuka setelah para pelajar menyelesaikan pendidikannya. Begitu juga dengan ketersediaan lapangan kerja, Kota Banda Aceh lebih memiliki peluang lapangan kerja bagi pencari kerja dibandingkan dengan daerah-daerah lainnya di Provinsi Aceh. Permasalahan yang lebih krusial lagi untuk tahun berikutnya adalah pandemi *Covid*-19 yang telah merembes dan berdampak negatif ke berbagai sektor kehidupan, baik ekonomi, pendidikan, kesehatan, sosial dan sektor terkait lainnya.

Ketidakpastian kapan berakhirnya pandemi *Covid*-19 ini telah menyebabkan perubahan yang mendasar baik di bidang perencanaan pembangunan maupun di bidang anggaran pembangunan di daerah, termasuk Kota Banda Aceh. Atas dasar ini maka Pemerintah Kota Banda Aceh untuk tahun berikutnya tetap mengutamakan program dan kegiatan prioritas dalam upaya menurunkan tingkat kemiskinan di tahun berikutnya meskipun dalam persentase yang relatif kecil dibandingkan tahun sebelumnya.





2.1.2.2 Fokus Kesejahteraan Sosial

A. Angka Melek Huruf (AMF)

Upaya pembangunan dan pengembangan pendidikan pada umumnya lebih diarahkan pada usaha memperluas kesempatan memperoleh pendidikan dan peningkatan kualitas pendidikan. Untuk mencapai hal tersebut pemerintah berupaya menyediakan sarana wajib belajar 6 (enam) tahun yang dicanangkan Tahun 1984 menjadi wajib belajar 9 (Sembilan) tahun yang dimulai tahun 1994. Dengan demikian diharapkan tingkat pendidikan penduduk menjadi lebih baik dan jumlah penduduk buta huruf akan berkurang terutama pada usia sekolah (7-18 tahun).

Angka Melek Huruf (AMH) merupakan perhitungan dari proporsi penduduk diatas 15 tahun yang memiliki kemampuan membaca dan menulis kalimat sederhana terhadap jumlah penduduk yang berusia diatas 15 tahun. AMH merupakan indikator dasar untuk melihat pencapaian suatu daerah, karena membaca merupakan kemampuan dasar untuk membuka wawasan. Angka AMH yang tinggi menunjukkan adanya pendidikan dasar yang efektif atau program keaksaraan yang memberi peluang bagi masyarakat untuk memperoleh kemampuan menggunakan kata-kata tertulis dan melanjutkan proses pembelajaran.

Perkembangan AMH di Kota Banda Aceh, Aceh dan nasional, dapat dilihat pada Gambar 2.24 di bawah ini:

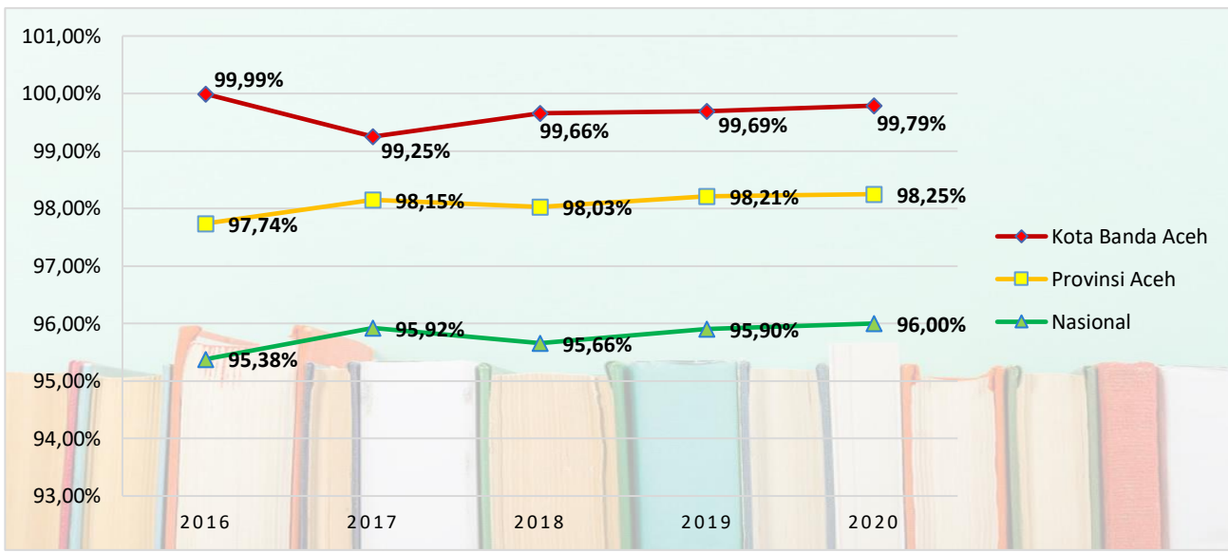

Sumber : BPS Kota Banda Aceh, BPS Aceh, dan BPS Pusat, 2021

Gambar 2. 24 Perkembangan Angka Melek Huruf Kota Banda Aceh, Provinsi Aceh dan Nasional Tahun 2016-2020

Berdasarkan Gambar 2.24 diatas menunjukkan persentase AMH Kota Banda Aceh dari tahun 2016 hingga tahun 2019 lebih tinggi dibandingkan dengan Provinsi Aceh dan Nasional. Namun demikian, persentase AMH ini menunjukkan penurunan dari tahun ke tahun. Pada tahun 2016 persentase AMH sebesar 99,99 persen dan pada tahun 2020 angka ini menurun menjadi 99,79 persen. Tingginya persentase AMH menunjukkan kualitas masyarakat Kota Banda Aceh sudah sangat baik dari sisi literasi. Dengan kata lain dapat disimpulkan bahwa sistem pendidikan dasar yang dijalankan di Kota Banda Aceh telah berjalan efektif.

B. Angka Rata-Rata Lama Sekolah

Salah satu variabel dari komponen IPM yang dapat digunakan untuk mengukur tingkat pendidikan penduduk suatu wilayah adalah Rata-rata Lama Sekolah (RLS) (tahun). Indikator ini menunjukkan sampai pada jenjang pendidikan apa secara umum tingkat pendidikan penduduk dewasa di suatu daerah. RLS



merupakan rata-rata jumlah tahun yang dihabiskan oleh penduduk berusia 15 tahun ke atas untuk menempuh semua jenis pendidikan formal yang pernah dijalani. Gambar 2.25 di bawah ini menggambarkan perbandingan angka RLS di Kota Banda Aceh, Provinsi Aceh dan Nasional dari Tahun 2016-2020:

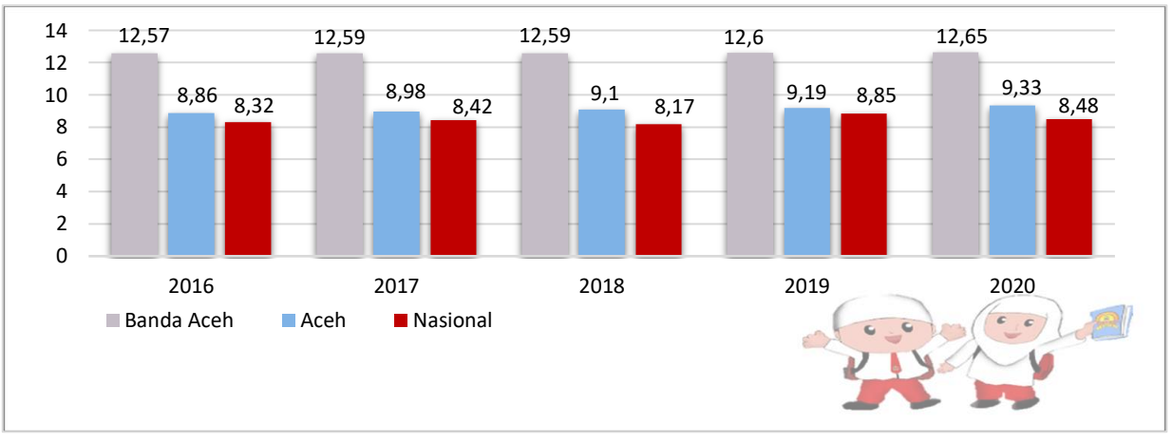

Sumber : BPS Kota Banda Aceh, BPS Aceh, dan BPS Pusat, 2021

Gambar 2. 25 Perkembangan Angka Rata-rata Lama Sekolah Kota Banda Aceh, Provinsi Aceh, dan Nasional Tahun 2016-2020

Gambar 2.25 di atas menunjukkan bahwa RLS penduduk Kota Banda Aceh usia 15 tahun ke atas selama periode 2016-2020 lebih tinggi dibandingkan dengan rata-rata lama sekolah baik di tingkat Provinsi Aceh maupun di tingkat nasional. Hal ini menunjukkan IPM Kota Banda Aceh yang juga meningkat.

Khusus untuk Tahun 2020, RLS di Kota Banda Aceh telah mencapai angka 12,65 tahun, sementara rata-rata lama sekolah di tingkat Provinsi Aceh dan nasional di tahun yang sama masing-masing 9,33 tahun dan 8,48 tahun. Dengan kata lain dapat diinterpretasikan bahwa rata-rata penduduk Kota Banda Aceh usia 15 tahun ke-atas sudah menyelesaikan pendidikan SMA sederajat.

C. Persentase Balita Gizi Buruk / Kurang

Penanganan masalah gizi sangat terkait dengan strategi dalam menciptakan SDM yang sehat, cerdas, dan produktif. Upaya peningkatan SDM yang berkualitas dimulai dengan cara penanganan pertumbuhan anak sebagai bagian dari keluarga dengan asupan gizi dan perawatan yang baik. Oleh karena status gizi mempengaruhi kecerdasan, daya tahan tubuh terhadap penyakit, kematian bayi, kematian ibu dan produktivitas kerja. Anak-anak umur 0–5 tahun merupakan golongan yang paling rawan terhadap gizi, anak-anak biasanya menderita bermacam-macam infeksi serta berada dalam status gizi rendah bahkan buruk. Gambar 2.26 berikut ini menunjukkan jumlah kasus Balita Gizi Buruk/Kurang di Kota Banda Aceh Tahun 2016-2020 :

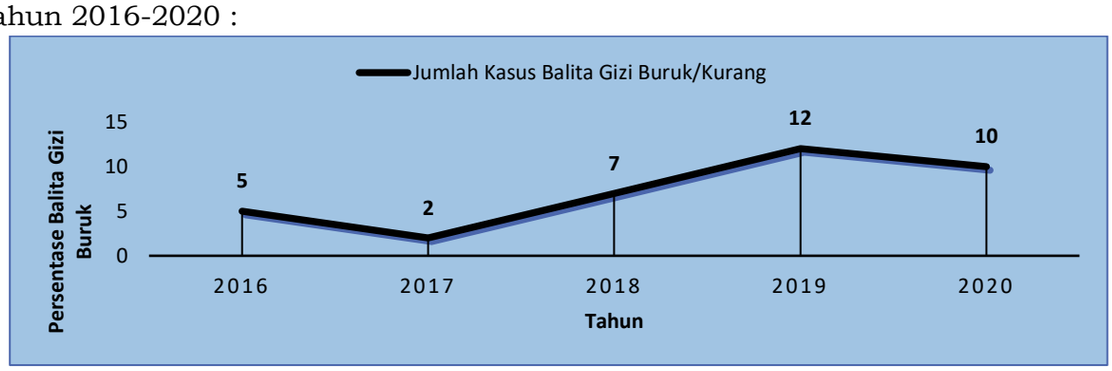

Sumber : Dinas Kesehatan Kota Banda Aceh, 2021

Gambar 2. 26 Jumlah Kasus Balita Gizi Buruk/Kurang Kota Banda Aceh Tahun 2016-2020



Gambar 2.26 di atas menunjukkan jumlah balita gizi buruk/kurang di Kota Banda Aceh selama periode 2016-2020 cenderung mengalami peningkatan, kecuali pada Tahun 2017 dimana terjadi penurunan jumlah kasus menjadi 2 kasus dari tahun sebelumnya sebanyak 5 kasus. Kemudian pada Tahun 2018 dan 2019, jumlah kasus mengalami peningkatan menjadi masing-masing 7 orang dan 12 orang. Data dari Dinas Kesehatan Kota Banda Aceh yang dirilis melalui Buku Statistik Banda Aceh 2020 menunjukkan bahwa sejak 3 tahun terakhir (2017-2019) terjadi peningkatan jumlah kasus Balita Gizi Buruk / Kurang. Hal ini karena adanya perubahan sistem pelaporan dari Puskesmas. Pada Tahun 2018 dan 2019 sistem pelaporan sudah menggunakan aplikasi e-PPBGM (elektronik pencatatan dan pelaporan gizi berbasis masyarakat), dimana data pemantauan status gizi anak sudah semakin akurat, sedangkan pada tahun-tahun sebelumnya masih menggunakan mode pencatatan dan pelaporan manual. Namun, peningkatan kasus juga berarti tugas besar bagi tenaga kesehatan untuk meningkatkan upaya sejak promotif, kuratif dan rehabilitatif. Hingga saat ini semua kasus yang ditemukan sudah ditangani 100 persen. Ditemukan lebih banyak kasus gizi buruk/kurang bagi anak balita yang ditelantarkan atau disebabkan karena penyakit penyerta dimana diprioritaskan penyembuhan bagi penyakitnya terlebih dahulu baru secara bertahap faktor kecukupan gizi dapat ditingkatkan.

D. Angka Usia Harapan Hidup

Angka harapan hidup adalah rata-rata jumlah tahun kehidupan yang masih dijalani oleh seseorang yang telah berhasil mencapai umur tertentu, manfaat mengetahui angka harapan hidup adalah untuk menentukan tingkat kemakmuran penduduk dalam suatu daerah. Angka harapan hidup merupakan alat untuk mengevaluasi kinerja pemerintah dalam meningkatkan kesejahteraan penduduk pada umumnya, meningkatkan derajat kesehatan pada khususnya, dan angka harapan hidup menjadi salah satu indikator dalam mengukur indeks pembangunan manusia. Gambar 2.27 menggambarkan perkembangan angka harapan hidup di Kota Banda Aceh Tahun 2015-2020 dibandingkan dengan angka harapan hidup Provinsi Aceh dan Nasional Tahun 2016-2020:

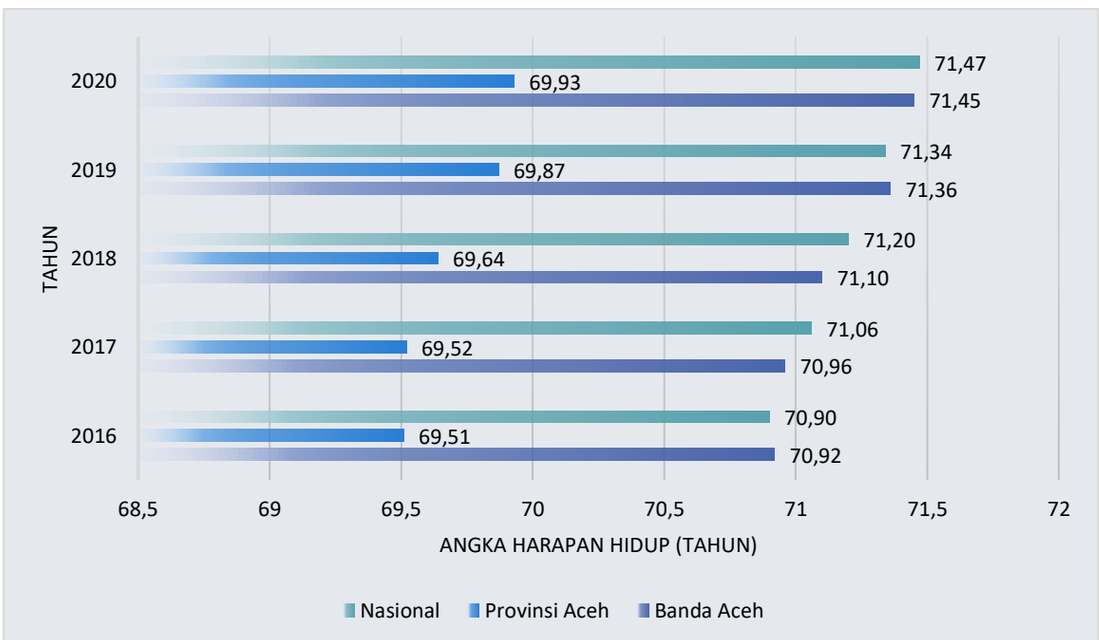

Sumber : BPS Kota Banda Aceh, BPS Aceh, dan BPS Pusat, 2021

Gambar 2. 27 Angka Harapan Hidup Kota Banda Aceh Tahun 2016-2020





Berdasarkan Gambar 2.27 di atas dapat diketahui bahwa angka harapan hidup di Kota Banda Aceh dalam 5 tahun terakhir sudah mencapai usia 70 tahun dan terus mengalami peningkatan setiap tahunnya. Pada tahun 2016 angka harapan hidup di Kota Banda Aceh sudah mencapai 70.92 tahun, hingga tahun 2020, angkanya naik menjadi 71,45 tahun. Peningkatan Angka Harapan Hidup dapat memberi sinyal kesuksesan pemerintah dalam meningkatkan kesejahteraan hidup masyarakat. Capaian angka harapan hidup Kota Banda Aceh pada Tahun 2020 telah menunjukan kondisi yang lebih baik dibandingkan Provinsi Aceh bahkan Nasional. Dari aspek kesehatan hal ini tentu erat kaitannya dengan adanya perbaikan status kesehatan masyarakat, termasuk peningkatan kesadaran akan pola hidup sehat, serta akses dan kualitas pelayanan kesehatan.

E. Tingkat Partisipasi Angkatan Kerja

Tingkat Partisipasi Angkatan Kerja (TPAK) merupakan suatu indikator ketenagakerjaan yang memberikan gambaran tentang penduduk yang aktif secara ekonomi dalam kegiatan sehari-hari merujuk pada suatu waktu dalam periode survey. Dengan kata lain, TPAK adalah persentase jumlah angkatan kerja terhadap penduduk usia kerja. TPAK dapat mengidentifikasi besarnya persentase penduduk usia kerja yang aktif dalam kegiatan ekonomi di suatu wilayah.

Kota Banda Aceh adalah Ibu Kota Provinsi Aceh yang menjadi pusat masyarakat khususnya dari berbagai Kabupaten/Kota yang ada di Provinsi Aceh. Hal ini karena sebagai Ibu Kota Provinsi terdapat beberapa sarana dan prasarana pendidikan yang berkualitas seperti Perguruan Tinggi Negeri dan juga swasta yang menjadi harapan bagi masyarakat untuk melanjutkan pendidikan ke jenjang yang lebih tinggi untuk selanjutnya menetap dan mencari pekerjaan di Kota Banda Aceh. Tenaga kerja yang merupakan modal dasar dalam menggerakkan roda pembangunan pada suatu negara ataupun daerah, sehingga sumber daya manusia yang berkualitas akan mempercepat pertumbuhan ekonomi kearah yang lebih baik. Permasalahan ketenagakerjaan menjadi isu disetiap daerah sehingga harus mendapatkan perhatian yang serius dari berbagai pihak baik pemerintah maupun swasta. Masalah ketenagakerjaan merupakan masalah pokok yang harus merangkul swasta untuk bersama-sama mengurangi dan menuntaskan masalah ketenagakerjaan khususnya di Kota Banda Aceh. Banyak yang harus dilakukan oleh pemerintah dalam mengatasi masalah ketenagakerjaan diantaranya dengan mengeluarkan kebijakan-kebijakan yang terkait dengan ketenagakerjaan. Kebijakan-kebijakan tersebut diwujudkan dalam usaha konkret, yaitu memperluas kesempatan kerja dan lapangan kerja serta meningkatkan mutu tenaga kerja. Hal ini harus menjadi prioritas utama bagi Pemerintah Kota Banda Aceh untuk mewujudkan Kota Banda Aceh yang lebih maju dan bermartabat.

Untuk mengetahui kondisi ketenagakerjaan di Kota Banda Aceh selama periode Tahun 2016-2020 dapat dilihat pada Tabel 2.11 di bawah ini :

Tabel 2. 11 Kondisi Ketenagakerjaan Kota Banda Aceh Tahun 2016-2020

No	Uraian	Tahun 2015	Tahun 2016	Tahun 2017	Tahun 2018	Tahun 2019	Tahun 2020
1	Angkatan Kerja (jiwa)	115 696	np	119 439	122 810	126 580	131 147
	Bekerja (jiwa)	101 808	np	110 184	114 342	117 822	118 637
	Pengangguran (jiwa)	13 888	np	9 255	8 925	8 758	12 510
2	Bukan Angkatan Kerja (jiwa)	73 816	np	78 157	78 934	79 605	79 605





	Sekolah (jiwa)	35 205	np	31 031	28 576	26 340	32 505
	Mengurus RumahTangga (jiwa)	32 796	np	41 096	44 792	46 320	41 689
	Lainnya (jiwa)	5 815	np	6 030	6 457	6 945	7 767
3	Tingkat Partisipasi Angkatan Kerja (TPAK) dalam %	61,05	np	60,45	60,22	61,39	61,54
4	Tingkat Pengangguran Terbuka (TPT) dalam %	12,00	np	7,75	7,29	6,92	9,54

Sumber: Kota Banda Aceh dalam Angka, 2021
Keterangan: BPS Kota Banda Aceh tidak menyediakan Data Tahun 2016 (np:not published)

Berdasarkan Tabel 2.11 di atas dapat diketahui bahwa jumlah Angkatan Kerja (tenaga kerja yang bekerja dan pengangguran) mengalami peningkatan dimana jumlah angkatan kerja yang bekerja lebih banyak jika dibandingkan dengan jumlah angkatan kerja yang menganggur. Pada Tahun 2020, dari 131.147 jiwa angkatan kerja di Kota Banda Aceh, jumlah jumlah angkatan kerja yang sudah bekerja sebanyak 118.637 jiwa, sementara angkatan kerja yang menganggur sebanyak 12.510 jiwa. Di samping itu, TPAK di Kota Banda Aceh juga mengalami kenaikan dimana pada Tahun 2020 sudah mencapai 61,54 persen.

Permasalahan utama yang dihadapi oleh Kota Banda Aceh saat ini adalah selain banyaknya angkatan kerja yang berasal dari luar daerah, juga angkatan kerja baru yang lahir setiap tahunnya dari berbagai PTN dan swasta yang ada di Kota Banda Aceh dan Kabupaten sekitarnya. Hal ini menyebabkan bertambahnya angkatan kerja yang pada akhirnya akan menyebabkan meningkatnya pengangguran terbuka. Permasalahan lainnya yang lebih krusial muncul akibat dari pandemi *Covid*-19 yang terjadi di seantero dunia sejak akhir Tahun 2019, nasional dan daerah yang telah menghancurkan seluruh sendi-sendi ekonomi khususnya yang berdampak negatif kepada seluruh angkatan kerja yang terpaksa harus berhenti bekerja dan menganggur. Ketidakpastian kapan pandemi *Covid*-19 akan berakhir, menyebabkan semua prediksi tentang angkatan kerja ini akan kembali bekerja secara normal belum ada jawaban pasti. Atas dasar ini maka Pemerintah Kota Banda Aceh untuk tahun berikutnya harus mengutamakan program dan kegiatan prioritas dalam rangka untuk menciptakan lapangan kerja yang mampu memperkerjakan kembali tenaga kerja yang kehilangan kerja selama masa *Covid*-19, sekaligus minimal mampu mempertahankan angka kemiskinan yang sudah dicapai oleh Kota Banda Aceh selama ini.

Untuk mengetahui perbandingan TPAK antara Kota Banda Aceh dengan Provinsi Aceh dan nasional selama periode Tahun 2016-2020 dapat dilihat pada Gambar 2.28 di bawah ini :



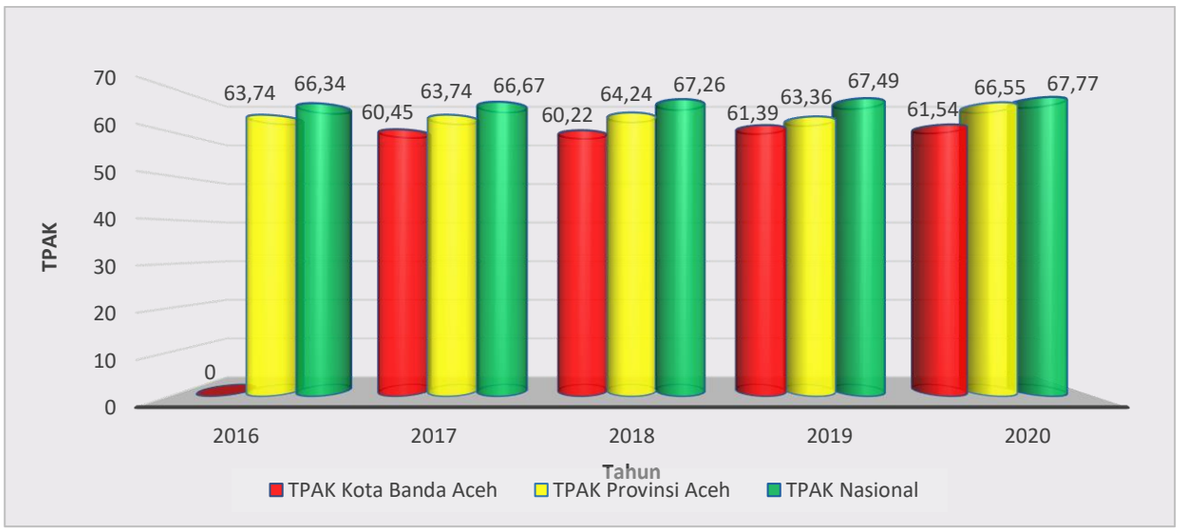

Sumber: BPS Kota Banda Aceh, BPS Aceh, dan BPS Pusat, 2021
Keterangan: BPS Kota Banda Aceh tidak menyediakan Data Tahun 2016 (np:not published)

Gambar 2. 28 Perkembangan Tingkat Partisipasi Angkatan Kerja (TPAK) Kota Banda Aceh, Provinsi Aceh dan Nasional Tahun 2016-2019

Gambar 2.28 di atas menunjukkan bahwa ditinjau dari sisi TPAK selama periode 2015-2020, TPAK Kota Banda Aceh masih berada di bawah TPAK Provinsi Aceh dan Nasional. Rendahnya nilai TPAK Kota Banda Aceh dibandingkan dengan Provinsi Aceh dan Nasional menunjukkan bahwa rendahnya pasokan tenaga kerja (*labour supply*) yang tersedia. Hal ini mengindikasikan bahwa masih banyak hal terkait dengan ketenagakerjaan yang harus ditingkatkan di Kota Banda Aceh menuju kota dengan tingkat pengangguran rendah dengan hanya satu digit.

F. Indeks Pembangunan Manusia (IPM)

IPM adalah pengukuran perbandingan dari harapan hidup, melek huruf, pendidikan dan standar hidup untuk semua negara di seluruh dunia. IPM memberikan gambaran mengenai tingkat pencapaian pembangunan manusia sebagai dampak dari kegiatan pembangunan yang dilakukan oleh pemerintahan negara atau daerah. Selama periode Tahun 2015-2020, IPM Kota Banda Aceh mengalami peningkatan yang signifikan dari tahun ke tahun. IPM Kota Banda Aceh saat ini berada di atas IPM Aceh dan IPM Nasional. Secara rinci dapat dilihat pada Tabel 2.12 di bawah ini:

Tabel 2. 12 Indeks Pembangunan Manusia (IPM) Tahun 2016-2020

No.	Uraian	2016	2017	2018	2019	2020	Rata-rata
1	IPM Nasional	70,18	70,81	71,39	71,92	71,94	71,25
2	IPM Provinsi Aceh	70,00	70,60	71,19	71,90	71,99	71,14
3	IPM Kota Banda Aceh	83,73	83,95	84,37	85,07	85,41	84,51
4	Pertumbuhan IPM Kota Banda Aceh	0,57	0,26	0,50	0,82	0,40	0,51

Sumber: BPS Kota Banda Aceh, BPS Aceh, dan BPS Pusat, (diolah), 2021





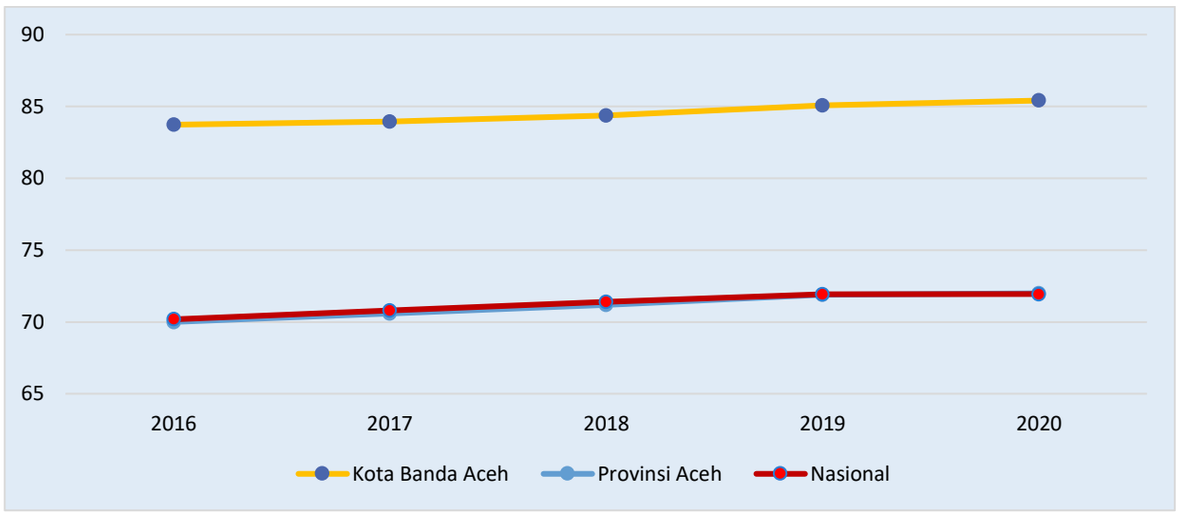

Sumber: BPS Kota Banda Aceh, BPS Aceh, dan BPS Pusat,(diolah), 2021

Gambar 2. 29 Indeks Pembangunan Manusia Kota Banda Aceh, Provinsi Aceh, dan Nasional Tahun 2016-2020

Berdasarkan Tabel 2.12 dan Gambar 2.29 di atas, dapat diketahui bahwa selama periode Tahun 2016-2020, IPM rata-rata nasional sebesar 71,25; IPM rata-rata Aceh sebesar 71,14; sedangkan IPM rata-rata Kota Banda Aceh sebesar 84,51. Gambar 2.30 juga menunjukkan dengan jelas nilai IPM Kota Banda Aceh berada cukup jauh diatas IPM Provinsi Aceh dan Nasional. Hal ini menunjukkan bahwa harapan hidup, melek huruf, pendidikan dan standar hidup di Kota Banda Aceh lebih baik dibandingkan dengan Provinsi Aceh dan Nasional.

Tingkat IPM Kota Banda Aceh pada Tahun 2018 berada pada nomor 3 terbaik nasional (84.37) setelah IPM Kota Yogyakarta (86.11) dan Kota Jakarta Selatan (84.44). Prestasi IPM Kota Banda Aceh ini mengalami peningkatan pada Tahun 2019 dimana Kota Banda Aceh berada pada posisi ke 2 terbaik nasional (85.07) setelah Kota Yogyakarta (86.65), sedangkan peringkat 3 terbaik nasional adalah Kota Jakarta Selatan (84.75). Melalui program dan kegiatan yang mendukung peningkatan IPM ke depan, IPM Kota Banda Aceh pada tahun berikutnya diharapkan mengalami peningkatan secara signifikan dan menjadi yang terbaik di tingkat nasional.

G. Tingkat Pengangguran Terbuka (TPT)

Pengangguran terbuka adalah penduduk yang tidak bekerja tetapi sedang mencari pekerjaan, yang mempersiapkan usaha, yang tidak mencari pekerjaan karena merasa tidak mungkin mendapatkan pekerjaan, yang sudah mempunyai pekerjaan tetapi belum mulai bekerja dari sejumlah angkatan kerja yang ada. Indikator Tingkat Pengangguran Terbuka (TPT) adalah persentase jumlah pengangguran terbuka terhadap jumlah angkatan kerja. Untuk mengetahui perkembangan Tingkat Pengangguran Terbuka (TPT) di Kota Banda Aceh, Provinsi Aceh dan Nasional Tahun 2016 – 2020 dapat dilihat pada Gambar 2.30 berikut ini:



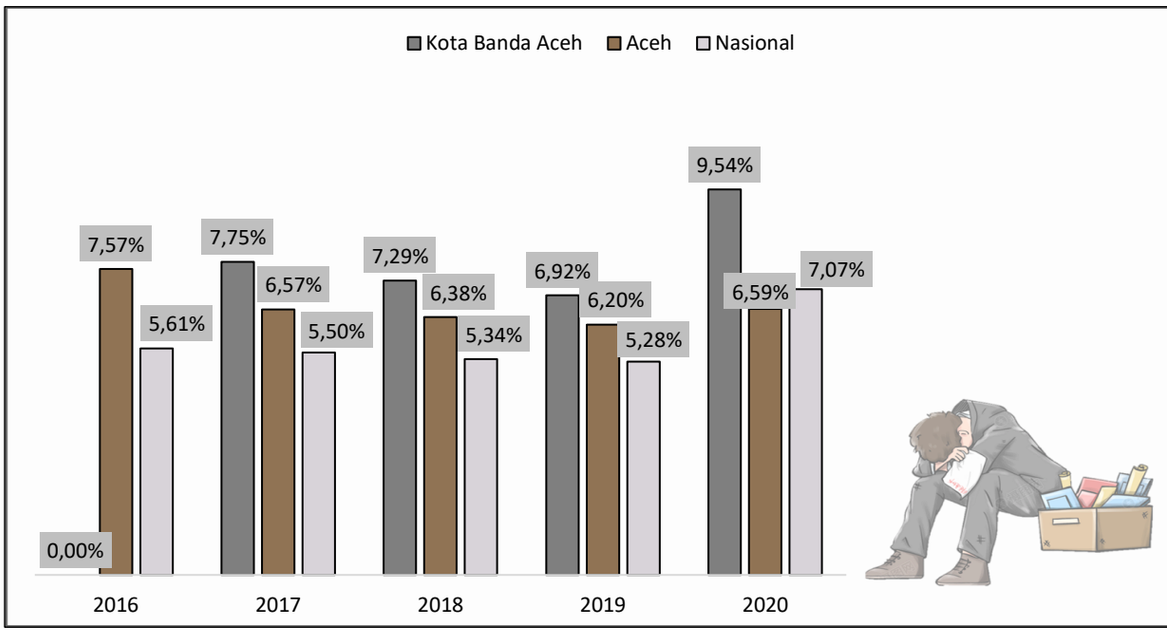

Sumber : BPS Kota Banda Aceh, BPS Aceh, dan BPS Pusat, 2021
Ket: BPS Kota Banda Aceh tidak menyediakan Data tahun 2016 (np:not published)

Gambar 2.30 Tingkat Pengangguran Terbuka (%) Kota Banda Aceh, Provinsi Aceh dan Nasional Tahun 2016-2020

Ditinjau dari sisi TPT, berdasarkan Gambar 2.30 di atas menunjukkan bahwa selama periode 2016-2020, TPT Kota Banda Aceh mengalami penurunan yang signifikan. Pada Tahun 2017 tingkat pengangguran terbuka Kota Banda Aceh sebesar 7,75% persen, kemudian turun menjadi 6,92 persen pada Tahun 2019 hingga pada Tahun 2020 tingkat pengangguran terbuka kota Banda Aceh ialah 9,54 persen. Namun demikian, selama periode yang sama, TPT Kota Banda Aceh masih berada di atas TPT Provinsi Aceh dan TPT Nasional. Tingginya TPT Kota Banda Aceh jika dibandingkan dengan Provinsi Aceh dan Nasional menunjukkan bahwa masih banyak angkatan kerja yang tidak terserap pada pasar kerja. Hal ini mengindikasikan bahwa TPT di Kota Banda Aceh masih harus ditekan menuju ke tingkat TPT yang lebih rendah melalui program dan kegiatan prioritas berkaitan dengan upaya memperbesar kesempatan atau lapangan kerja di berbagai bidang ekonomi yang strategis.

2.1.2.3 Fokus Seni Budaya dan Olahraga

A. Kebudayaan

1. Jumlah Grup Kesenian

Kota Banda Aceh memiliki adat-istiadat serta berbagai kesenian yang menggambarkan dinamika yang ada dalam masyarakat, sekaligus sebagai potensi yang dimiliki masyarakat. Pengembangan seni budaya diharapkan dapat menjadi pendorong berkembangnya potensi daerah. Untuk mengetahui capaian kebudayaan Kota Banda Aceh yang diukur berdasarkan jumlah sanggar kesenian per 10.000 penduduk periode Tahun 2016-2020 dapat dilihat pada Tabel 2.13 di bawah ini:

Tabel 2. 13 Capaian Kebudayaan Kota Banda Aceh Tahun 2016-2020

No	Capaian Pembangunan	2016	2017	2018	2019	2020
1	Jumlah grup kesenian per 10.000 penduduk.	65	66	70	73	73

Sumber: Dinas Pendidikan dan Kebudayaan Kota Banda Aceh, 2021



Tabel 2.13 di atas menunjukan bahwa jumlah sanggar kesenian mengalami peningkatan dari tahun 2016 hingga tahun 2019. Pada tahun 2016 jumlah sanggar kesenian sebanyak 65, naik menjadi 73 pada tahun 2019 dan tidak mengalami penambahan pada tahun 2020.

Pemerintah Kota Banda Aceh akan terus melakukan pemberdayaan dan pembinaan terhadap sanggar-sanggar seni yang ada di Kota Banda Aceh untuk bisa tampil pada pentas seni budaya di tingkat Provinsi Aceh dan nasional.

B. Pemuda dan Olahraga

1. Jumlah Klub Olahraga

Pembangunan pemuda dan olahraga bertujuan untuk membangun penduduk yang sehat secara jasmani dan rohani dan pembangunan sumberdaya manusia yang berkualitas, terutama generasi muda. Pembangunan pemuda dan olahraga di Kota Banda Aceh dilakukan dengan melakukan pemberdayaan pemuda dan olahraga melalui dorongan, dukungan dan pembinaan.

Pemerintah Kota Banda Aceh terus berusaha meningkatkan pembinaan olahraga melalui Dinas Pemuda dan Olahraga dan instansi terkait lainnya dengan melibatkan partisipasi masyarakat. Untuk mengetahui perkembangan olahraga di Kota Banda Aceh Tahun 2016-2020 dapat dilihat pada Tabel 2.14 di bawah ini:

Tabel 2. 14 Perkembangan Olahraga Kota Banda Aceh Tahun 2016-2020

No	Capaian Pembangunan	2016	2017	2018	2019	2020
1	Jumlah Klub Olahraga Per 10.000 Penduduk.	32	-	148	148	151
2	Jumlah Gedung Olahraga Per 10.000 Penduduk.	1	1	3	3	4

Sumber: Dispora Kota Banda Aceh, 2021

Berdasarkan Tabel 2.14 di atas dapat diketahui bahwa indikator kinerja olahraga mengalami peningkatan. Klub Olahraga per 10.000 penduduk di Kota Banda Aceh pada Tahun 2016 berjumlah 32 Klub, dan mengalami peningkatan signifikan menjadi 148 klub pada Tahun 2018 dan 2019. Pada Tahun 2020, jumlah ini menjadi 151 klub, mengalami penambahan sebanyak 3 klub dibandingkan pada tahun sebelumnya. Tahun 2017 tidak tersedia data. Hal ini disebabkan adanya perubahan kelembagaan yang menangani urusan kepemudaan dan olahraga dari Dinas Pendidikan dan Pemuda Olahraga (Disdikpora) menjadi Dinas Pemuda dan Olahrga (Dispora). Untuk indikator gedung olahraga per 10.000 penduduk di Kota Banda Aceh, pada tahun 2016 dan 2017 jumlahnya 1 gedung dan mengalami peningkatan menjadi 3 gedung pada tahun 2018 dan tahun 2019. Pada tahun 2020 jumlah gedung olahraga menjadi 4 unit.

Secara keseluruhan, capaian indikator perkembangan olahraga di Kota Banda Aceh sudah baik. Namun demikian, perlu dilakukan pembangunan dan pembinaan yang berkelanjutan. Selain untuk mendukung pencapaian indikator kinerja Dispora Jumlah Sarana dan Prasarana yang Sesuai Standar, juga untuk menghasilkan atlet-atlet berprestasi baik tingkat lokal, nasional maupun internasional.





2.1.3 Aspek Pelayanan Umum

2.1.3.1 Fokus Layanan Urusan Keistimewaan

A. Syariat Islam

Urusan keagamaan merupakan salah satu urusan yang memiliki kedudukan signifikan dalam keseluruhan tatanan kehidupan di Provinsi Aceh. Setelah lahirnya Undang-Undang Nomor 11 Tahun 2006 tentang Pemerintahan Aceh, pelaksanaan Syariat Islam di Aceh telah memiliki payung hukum yang kuat. Undang-Undang Nomor 11 Tahun 2006 ini merupakan pengakuan negara terhadap keistimewaan dan kekhususan Aceh. Pelaksanaan Syariat Islam meliputi ibadah, ahwal alsyakhshiyah (hukum keluarga), muamalah (hukum perdata), jinayah (hukum pidana), qadha' (peradilan), tarbiyah (pendidikan), dakwah, syiar, dan pembelaan Islam yang ketentuannya diatur dalam qanun (peraturan daerah). Kota Banda Aceh memiliki posisi strategis dalam pelaksanaan Syariat Islam ini. Sebagai Ibukota Provinsi Aceh, Kota Banda Aceh menjadi barometer terhadap penerapan Syariat Islam. Kota Banda Aceh yang memiliki penduduk heterogen, merupakan tempat berkumpulnya orang dengan suku, adat istiadat, budaya, dan agama berbeda, sangat rentan terhadap pengaruh-pengaruh negatif.

1. Kemampuan Baca Al-Quran Siswa Tingkat Sekolah Menengah

Dalam implementasi Syariat Islam di Kota Banda Aceh, kemampuan baca Al-Qur'an siswa di Tingkat Sekolah Menengah dijadikan sebagai salah satu keberhasilan dalam menerapkan Syariat Islam di Aceh umumnya dan Kota Banda Aceh khususnya. Untuk mengetahui persentase siswa Menengah Pertama yang mampu baca Al-Qur'an di Kota Banda Aceh selama periode Tahun 2016-2020 dapat dilihat pada Tabel 2.15 berikut ini:

Tabel 2. 15 Persentase Siswa Menengah Pertama yang Mampu Baca Al-Qur'an Kota Banda Aceh, 2016-2020

No	Capaian Pembangunan	2016	2017	2018	2019	2020
1	Persentase siswa SMP dan SMA yang mampu Baca Al-quran	95,25	95,04	95,43	94,18	94,48

Sumber : Dinas Pendidikan dan Kebudayaan, 2021

Berdasarkan Tabel 2.15 di atas dapat diketahui bahwa persentase siswa menengah pertama (SMP) yang mampu baca Al-Qur'an dari tahun 2016 hingga 2018 berfluktuasi. Namun persentase mengalami penurunan pada tahun 2019 menjadi 94,18 persen dan pada tahun 2020 persentasenya adalah 94,48 persen. Sebagai catatan, data tahun 2016 merupakan persentase siswa SMPD dan SMA yang mampu baca Al-quran. Sejak tahun 2017 SMA tidak lagi menjadi kewenangan Kota Banda Aceh.

Walaupun persentase siswa menengah pertama berfluktuasi, namun secara keseluruhan angka ini menunjukkan capaian yang sangat baik karena persentasenya melampaui angka 90 persen. Pencapain ini tidak terlepas dari program diniyah dan tahfiz yang telah diselenggarakan pada jenjang SMP sejak tahun 2012.

2. Kemampuan Baca Tulis Arab Jawi Siswa Sekolah

Kemampuan Baca Tulis Arab Jawi bagi siswa sekolah juga dijadikan salah satu metode untuk mengetahui sejauh mana Syariah Islam itu mampu diimplemtasikan dalam kehidupan bermasyarakat di Kota Banda Aceh. Untuk mengetahui persentase siswa yang mampu baca tulis Arab Jawi dapat dilihat pada Tabel 2.16 berikut ini:





Tabel 2. 16 Persentase Siswa yang Mampu Baca Tulis Arab Jawi Kota Banda Aceh, 2016-2020

No	Capaian Pembangunan	2016	2016	2018	2019	2020
1	Persentase Siswa Yang Mampu Baca Tulis Arab Jawi	88,26	87,47	88,85	89,16	83,57

Sumber : Dinas Pendidikan dan Kebudayaan, 2021

Tabel 2.16 di atas menggambarkan bahwa persentase siswa yang mampu baca tulis Arab Jawi di Kota Banda Aceh selama periode 2016-2020 berfluktuasi dan mengalami penurunan dimana pada tahun 2016 persentasenya adalah 88,26, turun menjadi 83,57 pada tahun 2020. Penurunan ini disebabkan karena tidak efektifnya pelaksanaan pembelajaran pada tahun 2020 karena pembatasan Pembelajaran Tatap Muka (PTM) karena wabah *Covid*-19. PTM ditiadakan dan sebagai penggantinya adalah program belajar daring (BDR) dan sistim shif yang arah pembelajaran tidak untuk meningkatkan mutu belajar tetapi lebih diarahkan kepada pengembangan karakter dan life skill siswa. Hal tersebut memberi dampak menurunnya angka capaian siswa yang mampu baca tulis arab jawi.

Dukungan terhadap program diniyah dan tahfiz yang telah diselenggarakan sejak tahun 2012 akan terus dilakukan untuk meningkatkan persentase siswa yang mampu baca tulis arab jawi.

3. Frekuensi Kegiatan Syiar dan Dakwah di Masyarakat

Kegiatan syiar dan dakwah di masyarakat merupakan kegiatan rutin yang dilakukan oleh Dinas Syariat Islam (DSI). DSI melaksanakan kegiatan penguatan pemahaman dan pengamalan syariat Islam yang dirangkai dalam beberapa kegiatan, yaitu:

1. Safari dakwah (Safda) yang dilaksanakan setiap malam Ahad mulai Maghrib sampai Isya dengan mendatangi masjid-masjid secara bergantian dalam wilayah Kota Banda Aceh dengan sasaran utama yaitu meningkatkan kesadaran beribadah terutama shalat berjamaah dan membangun tanggung jawab bersama penegakkan syariat Islam dilingkungan masing-masing.
2. Dakwah umum Jumatan merupakan kegiatan unggulan pada Tahun 2015-2019 dengan mendatangkan penceramah kondang yang memiliki dedikasi tinggi untuk menginspirasi masyarakat Kota Banda Aceh dalam berdakwah.
3. Safari Da'iyah (Sa'idah) dilaksanakan oleh Da'iyah Kota Banda Aceh setiap ba'da Jumat di masjid-masjid dalam Kota Banda Aceh secara bergantian. Adapun sasaran kegiatan ini adalah ibu rumah tangga dengan menekankan pada penguatan fungsi ibu sebagai madrasatul 'ula, membangun semangat beribadah dalam ruangan (memotivasi keluarga untuk shalat berjamah) dan mencegah generasi muda dari kerusakan moral. Kegiatan ini pertama sekali dilaksanakan pada Tahun 2016,
4. Kajian pejabat, kegiatan ini dilakukan sebagai strategi peningkatan pemahaman dan pengamalan syariat Islam bagi pejabat Kota Banda Aceh agar dapat mengaktualisasikan nilai-nilai syariat dalam program kerja dinas masing-masing. Kajian ini bersifat konsepsional, teoritik dan aplikatif.
5. Safari dakwah sekolah adalah safari dakwah di sekolah yang dilaksanakan setiap Jumat pagi di sekolah-sekolah dalam wilayah Kota Banda Aceh secara bergantian. Kegiatan ini melibatkan Da'i Kota Banda Aceh, kelompok kerja Da'i Penyelamatan Generasi Muda Islam (PGMI) dengan fokus kepada





membangun semangat belajar, menghindari generasi muda dari pornografi dan narkotika.

6. Ceramah penyejuk hati dilaksanakan pada bulan Ramadhan bekerjasama dengan 10 radio selama 29 hari dan melibatkan da'i Kota Banda Aceh. Kegiatan ini ditayangkan menjelang berbuka puasa bagi masyarakat Kota Banda Aceh
7. Dakwah Da'iyah Ramadhan yaitu kegiatan yang dilaksanakan oleh Da'iyah Kota Banda Aceh pada Bulan Ramadhan di masjid/meunasah di 90 gampong dalam wilayah Kota Banda Aceh. Kegiatan ini dilaksanakan di pagi hari pada pukul 09.00 WIB sampai dengan selesai. Materi yang disampaikan berkisar masalah Fiqih Ramadhan, Tauhid dan Tasawuf dengan sasaran ibu-ibu majelis taklim gampong
8. Inspektur Upacara (IRUP) ke sekolah. Kegiatan ini dilaksanakan pada hari Senin sebagai IRUP di sekolah-sekolah dalam Kota Banda Aceh. Kegiatan ini sebagai wujud sosialisasi pelaksanaan qanun-qanun Syariat Islam serta pembangunan moralitas generasi muda.

Untuk mengetahui frekwensi Syiar dan Dakwah yang dilakukan oleh Dinas Syariat Islam di Kota Banda Aceh selama periode Tahun 2016-2020 dapat dilihat pada Tabel 2.17 berikut ini:

Tabel 2. 17 Frekuensi Syiar dan Dakwah di Kota Banda Aceh Tahun 2016-2020

No	Kegiatan	Frekwensi Pelaksanaan Pertahun (Kali)					Jumlah	%
		2016	2017	2018	2019	2020		
1	Safari Dakwah (Safda) Malam Minggu	44	44	44	44	36	212	10,00
2	Dakwah Umum Jumatan	6	5	0	0	0	11	0,52
3	Safari Da'iyah (Jumat Siang)	44	44	44	44	32	208	9,81
4	Kajian Pejabat (Jumat Malam)	11	6	0	0	0	17	0,80
5	Safari Sekolah	44	20	18	18	8	108	5,09
6	Ceramah Penyejuk Hati	290	290	290	290	0	1.160	54,69
7	Dakwah Da'iyah Ramadhan	90	90	90	90	0	360	16,97
8	IRUP ke Sekolah	15	15	15	0	0	45	2,12
Total		**544**	**514**	**501**	**486**	**76**	**2.121**	**100,00**

Sumber : Dinas Syariat Islam Kota Banda Aceh, 2021

Tabel 2.17 di atas menunjukkan bahwa selama periode 2016-2020, kegiatan syiar dan dakwah yang terbanyak dilakukan dalam rangka meningkatkan Syariat Islam di Kota Banda Aceh adalah kegiatan ceramah penyejuk hati yang dilakukan sebanyak 1.160 kegiatan (54,69%), diikuti oleh kegiatan dakwah Da'iyah Ramadhan sebanyak 360 kegiatan (16,97%), safari dakwah malam minggu sebanyak 212 kegiatan (10%), dan safari Da'iyah (Jumat siang) sebanyak 208 kegiatan (9,81%).

4. Jumlah Masjid yang Memenuhi Standar Kebersihan, Ketertiban, dan Asessibel

Dinas Syariat Islam Kota Banda Aceh melaksanakan pembinaan manajemen kebersihan masjid berupa kegiatan pembinaan dan perlombaan kebersihan masjid. Kegiatan ini dilaksanakan setiap tahun dengan mengikut sertakan 9 masjid yang mewakili 9 (sembilan) kecamatan dalam wilayah Kota Banda Aceh. Kegiatan Lomba Kebersihan dan Ketertiban Masjid telah dilaksanakan sejak Tahun





2008. Untuk mengetahui jumlah masjid yang memenuhi standar kebersihan, ketertiban dan aksessibilitas dapat dilihat pada Tabel 2.18 di bawah ini :

Tabel 2. 18 Jumlah Masjid yang Memenuhi Standar Kebersihan, Ketertiban dan Aksessibilitas Tahun 2016-2020

No	Tahun	Jumlah Masjid	Masjid yang Memenuhi Standar Kebersihan	Masjid yang Ramah Disabilitas
1	2016	98	27	1
2	2017	98	30	1
3	2018	112	33	3
4	2019	113	36	3
5	2020	114	36	3

Sumber : Dinas Syariat Islam Kota Banda Aceh, 2021

Berdasarkan Tabel 2.18 di atas menunjukkan bahwa selama periode Tahun 2016-2020, jumlah masjid di Kota Banda Aceh sudah mencapai 114 masjid yang tersebar di 9 (sembilan) kecamatan. Pada Tahun 2019 dan 2020 terjadi penambahan jumlah masjid masing-masing 1 (satu) buah masjid. Di samping itu, dapat diketahui bahwa dari 114 masjid, terdapat 36 masjid yang memenuhi standar kebersihan dan 3 masjid yang ramah disabilitas.

Permasalahan yang dihadapi adalah masih terbatasnya jumlah masjid yang memenuhi standar kebersihan dan masjid yang ramah disabilitas. Atas dasar ini, maka Pemerintah Kota Banda Aceh untuk tahun anggaran depan akan mengutamakan program dan kegiatan prioritas di bidang Syariat Islam dalam rangka untuk mewujudkan Visi dan Misi yang telah ditetapkan dengan melakukan langkah-langkah strategis untuk menjadikan masjid sebagai tempat ibadah yang nyaman dan aman. Di samping itu, masjid juga dapat dinikmati oleh para penyandang disabilitas, sejalan dengan keinginan Pemerintah Kota Banda Aceh untuk menciptakan pembangunan yang inklusif. Masjid yang memenuhi standar kebersihan dan keamanan serta ramah bagi penyandang disabilitas akan mendorong pekembangan pariwisata. Hal ini dikarenakan Kota Banda Aceh merupakan salah satu destinasi wisata bagi wisatawan negara-negara Islam baik dari Asia, Timur Tengah, Eropah dan lainnya.

5. Musabaqah Tilawah Quran (MTQ)

Musabaqah Tilawatil Qur'an (MTQ) merupakan ajang kreativitas bagi para qari-qariah, hafizh-hafizah, pensyarah dan penghapal Al-Qur'an. Khususnya untuk Kota Banda Aceh kegiatan MTQ sudah dilaksanakan secara kontinu setiap 2 (dua) tahun sekali dan sampai saat ini telah dilaksanakan sebanyak 35 kali. Demikian pula halnya dengan MTQ Aceh yang dilaksanakan secara rutin setiap dua tahun sekali yaitu pada setiap tahun ganjil. Untuk mengetahui secara rinci jumlah peserta MTQ dari Kota Banda Aceh berdasarkan cabang-cabang MTQ yang diperlombakan dalam MTQ Tingkat Provinsi Aceh selama periode Tahun 2016-2020 dapat dilihat pada Tabel 2.19 di bawah ini:

Tabel 2. 19 Jumlah Peserta MTQ Kota Banda Aceh Berdasarkan Cabang MT yang diperlombakan dalam MTQ Tingkat Provinsi Aceh Tahun 2016-2020

No	Cabang-Cabang MTQ	2016	2017	2018	2019	2020	Jumlah	%
1	Tilawah	*)	18	*)	17	*)	35	31,53
2	Tafsir	*)	6	*)	6	*)	12	10,81





3	Tahfizh	*)	10	*)	10	*)	20	18,02
4	Fahmil Qur'an	*)	6	*)	6	*)	12	10,81
5	Syarhil Qur'an	*)	6	*)	6	*)	12	10,81
6	Khattil Qur'an	*)	8	*)	8	*)	16	14,42
7	MMQ	*)	2	*)	2	*)	4	3,60
	Total	**-**	**56**	**-**	**55**	**-**	**111**	**100,00**

Sumber : Dinas Syariat Islam Kota Banda Aceh, 2021

**) MTQ Tingkat Provinsi dilaksanakan pada Tahun Ganjil*

Tabel 2.19 di atas menunjukkan bahwa selama periode 2016-2020 Kota Banda Aceh mengikutsertakan seluruh cabang perlombaan MTQ pada MTQ Provinsi Aceh. Jumlah peserta untuk masing-masing cabang umumnya sama, kecuali untuk Cabang Tilawah, Syahril Qur'an dan Khattil Qur'an. Selama periode ini, Kota Banda Aceh sudah mengikutsertakan 158 peserta di MTQ Provinsi Aceh.

Dalam MTQ ini, Kota Banda Aceh memperoleh Peringkat 5 dari 23 kabupaten/kota yang mengikuti MTQ Tingkat Provinsi Aceh di Kabupaten Pidie Tahun 2019. Untuk mengikuti MTQ tersebut DSI telah melakukan pembinaan secara berkesinambungan yaitu TC Berjalan, TC Terpusat dan Try Out MTQ terhadap kafilah MTQ yang akan mengikuti MTQ Tingkat Provinsi Aceh di Kabupaten Pidie.

Permasalahan yang dihadapi dalam kegiatan MTQ ini adalah penurunan realisasi capaian yang disebabkan oleh beberapa permasalahan, yaitu:

1. Rekrutmen dan pengkaderan
   1) Masih kurangnya proses rekrutmen peserta mulai dari tingkat gampong, kecamatan dan tingkat Kota. MTQ tingkat Kecamatan mulai dilaksanakan Tahun 2018 sedangkan MTQ tingkat Gampong Tahun 2019.
   2) Selama ini masih fokus pada beberapa cabang khusus saja seperti cabang Tilawah dan Tahfidz sedangkan cabang lain masih minim pengkaderan.
   3) Belum adanya lembaga pendidikan khusus Ulumul Quran di Banda Aceh seperti MUQ di kabupaten/kota lain
2. Mekanisme pembinaan
   1) Mekanisme pembinaan yang dilakukan Tahun 2019 meliputi 4 tahapan:
      - Tahapan seleksi dan rekrutmen dengan menyeleksi juara 1,2,3 pada MTQ kecamatan pada Tahun 2018 di Kecamatan Banda Raya dan mencari bibit-bibit potensial lainnya bedasarkan rekomendasi dari dewan juri MTQ 2018 dan lembaga atau instansi pendidikan lainnya.
      - Tahapan TC/pembinaan berjalan dilaksanakan 20 kali pertemuan masing-masing pertemuan 2 jam pelajaran.
      - Tahapan TC/pembinaan Terpusat dilaksanakan 10 hari yang terbagi dalam 2 tahap (tahap 1 dan tahap 2)
      - Tryout yang dilaksanakan sehari penuh dengan menampilkan seluruh cabang perlombaan.
   2) Tahun 2019 khusus khatt pernah direncanakan mengirim calon peserta ke luar daerah namun terkendala dengan kesempatan peserta untuk mengikutinya, Alternatif lain mendatangkan pelatih dari luar namun waktu dan kesempatan belum terlaksana.

Tahun 2020 tidak dilaksanakan Musabaqah Tilawatil Qur'an (MTQ) dan akan dilaksanakan pada tahun 2021. Untuk permasalahan yang telah disebutkan diatas, maka Pemerintah Kota Banda Aceh akan mengutamakan program dan kegiatan prioritas yang ditujukan untuk meningkatkan kualitas peserta MTQ, sarana dan prasarana lain yang diperlukan dengan melakukan pembinaan secara berkelanjutan dan sistematis di bawah binaan LPTQ Kota Banda Aceh. Mengingat MTQ Tingkat





Provinsi Aceh akan diadakan kembali pada Tahun 2021, maka langkah-langkah persiapan untuk meningkatkan realisasi target yang telah ditentukan dilakukan melalui:

1) Keberlanjutan pelaksanaan MTQ secara berjenjang mulai dari tingkat gampong sampai dengan kecamatan, langkah yang dilakukan mengalokasikan dana pembinaan MTQ di Tingkat Gampong dan Kecamatan.
2) Perhatian khusus pada cabang-cabang lainnya dalam hal pengkaderan langkah yang dilakukan dengan mengirimkan peserta cabang khat, tilawah dan tahfizh belajar keluar daerah.
3) Penguatan lembaga pendidikan khusus Ulumul Quran di Kota Banda Aceh dengan membentuk UPTD PPQ di Kota Banda Aceh.
4) Penguatan mental dan motivasi khusus bagi peserta MTQ dengan memberikan pelatihan penguatan mentalitas melalui sistem muhasabah dan outbound.
5) Monitoring dan evaluasi secara berkala dari pimpinan dengan senatiasa memantau perkembangan dan proses pembinaan terhadap kafilah.

B. Pendidikan Dayah

1. Jumlah Dayah, Guru dan Santri

Dayah memiliki peran dalam peningkatan sumber daya manusia terutama dalam mewujudkan Banda Aceh sebagai Kota Gemilang. Dalam konteks Banda Aceh saat ini dayah di Banda Aceh dibagi dengan 2 tipe dayah yaitu Salafi (tradisional) dan Terpadu (modern). Saat ini semua guru Dayah belum bersertifikasi karena belum ada format dari instansi pemerintah. Untuk itu perlu dipikirkan langkah-langkah strategis guna mewujudkan sertifikasi guru dayah. Terkait dengan akreditasi dayah saat ini dilakukan oleh Pemerintah Aceh. Berdasarkan Data dari Dinas Pendidikan Dayah Aceh hanya ada 4 (empat) Dayah yang telah terakreditasi yaitu Darul Ulum, Babun Najah, Inshafuddin dan Al Ishlah Al-Aziziyah. Jumlah dayah, jumlah guru dan jumlah santri Tahun 2016-2020 dapat dilihat pada Tabel 2.20 di bawah ini:

Tabel 2. 20 Jumlah Dayah, Guru dan Santri Tahun 2016-2020

No	Uraian	Tahun				
		2016	2017	2018	2019	2020
1	Dayah	29	29	32	42	45
2	Guru	693	693	719	899	901
3	Santri	5.870	5.875	5.890	6.404	6.451
Rasio Guru/Santri		1 : 8	1 : 8	1 : 8	1 : 7	1 : 7

Sumber: Dinas Pendidikan Dayah Kota Banda Aceh, 2021

Berdasarkan Tabel 2.20 di atas dapat dilihat bahwa jumlah Dayah di Kota Banda Aceh mengalami peningkatan selama periode 2016-2020 dimana pada Tahun 2016 jumlah Dayah sebanyak 29 buah, sedangkan pada Tahun 2020 sudah bertambah menjadi 45 dayah atau Dayah bertambah sebanyak 16 dayah (55%) selama periode 5 (lima) tahun. Sementara itu, jumlah santri juga mengalami peningkatan dari Tahun 2016 sampai dengan Tahun 2020. Pada Tahun 2016, jumlah santri di Kota Banda Aceh sebanyak 5.870 santri dan mencapai 6.451 santri pada tahun 2020, apabila ditinjau dari sisi rasio antara guru dan santri pada Dayah di Kota Banda Aceh selama periode 2016-2020 juga menggambarkan rasio yang relatif baik dan memadai.





Untuk mengetahui jenis dan tipe Dayah di Kota Banda Aceh Tahun 2020 dapat dilihat pada Tabel 2.21 berikut ini:

Tabel 2. 21 Jenis dan Tipe Dayah di Kota Banda Aceh Tahun 2020

No.	Nama Dayah	Alamat		Jenis Dayah	Tipe
		Gampong	Kecamatan		
1	Darul Ulum	Keuramat	Kuta Alam	Terpadu	A
2	Dayah Inshafuddin	Lambaro Skep	Kuta Alam	Terpadu	A
3	Dayah Al-Ikhlas	Beurawe	Kuta Alam	Salafiyah	Non Tipe
4	Raudhatul Muttaqin	Gp.Jawa Kec Kuta Raja	Kutaraja	Salafiyah	Non Tipe
5	Raudhatul Jannah	Ateuk Jawo	Baiturrahman	Salafiyah	Non Tipe
6	Markas Al Ishlah Al-Aziziah	Lueng Bata	Luengbata	Terpadu	B
7	Bustanul Amilin Ad-Daudiyah	Gp Blang Cut	Luengbata	Salafiyah	Non Tipe
8	Madinatul Fata	Lampeuot	Banda Raya	Salafiyah	B
9	Darul Muktari	Lhong Cut	Banda Raya	Salafiyah	Non Tipe
10	Darul Hijrah	Lamlagang	Banda Raya	Salafiyah	Non Tipe
11	Liwaul Mukhlishin	Lamlagang	Banda Raya	Salafiyah	Non Tipe
12	Fauzul karimah	Lam lagang	Banda Raya	Salafiyah	Non Tipe
13	Darul Anshar	Lamlagang	Banda Raya	Salafiyah	Non Tipe
14	Nidhamul Fata	Lamlagang	Banda Raya	Salafiyah	C
15	Babunnajah	Doy	Ulee Kareng	Terpadu	B
16	Darul Mu'allimin	Doy	Ulee Kareng	Salafiyah	Non Tipe
17	Darul Amin	Desa Ilie	Ulee Kareng	Salafiyah	Non Tipe
18	Raudhatul Jannah	Gp.Ilie	Ulee Kareng	Salafiyah	Non Tipe
19	Al-Islahiyah	Lambuk	Ulee Kareng	Salafiyah	Non Tipe
20	Darul Faizin	Lambuk	Ulee Kareng	Salafiyah	Non Tipe
21	Raudhatul Hikmah	Pango Raya	Ulee Kareng	Salafiyah	Non Tipe
22	Nurusshadiqah	Lamglumpang	Ulee Kareng	Salafiyah	Non Tipe
23	Dayah BTRG	Ceurih	Ulee Kareng	Salafiyah	Non Tipe
24	Babul Jannah	Ceurih	Ulee Kareng	Salafiyah	Non Tipe
25	Budi Muthmainnah	Ceurih	Ulee Kareng	Salafiyah	Non Tipe
26	Mabdaul Ulum Al-Aziziyah	Lamtemen Timur	Jaya Baru	Salafiyah	Non Tipe
27	Darul Fikri	Cot Lamkuweuh	Meuraxa	Salafiyah	Non Tipe
28	Mishrul Huda Malikussaleh	Lamjamee	Jaya Baru	Salafiyah	Non Tipe
29	Darul Mini Aceh	Alue Naga	Syiah Kuala	Salafiyah	Non Tipe
30	Mudhiatul Fata	Lampaseh Aceh	Kutaraja	Salafiyah	Non Tipe
31	Raudhatul Wustha	Bitai	Jaya Baru	Salafiyah	Non Tipe
32	Bahrul Fata	Deah Raya	Syiah Kuala	Salafiyah	Non Tipe
33	Al Fatani Darussalam	Punge Blang Cut	Jaya Baru	Salafiyah	Non Tipe





34	Nurul Falah Jadidah Aceh	Mibo	Banda Raya	Salafiyah	Non Tipe
35	Al Athiyah	Beurawe	Kuta Alam	Terpadu	Non Tipe
36	Bustanul Huda	Lambaro Skep	Kuta Alam	Salafiyah	Non Tipe
37	Baital `Atiq	Bitai	Jaya Baru	Salafiyah	Non Tipe
38	Sirathal Mustaqim Misrul Muarrif Al Aziziyah	Surien	Meuraxa	Salafiyah	Non Tipe
39	Tahfidz Al Hanifi	Lamdingin	Kuta Alam	Salafiyah	Non Tipe
40	Al Mukmin	Lamgugop	Syiah Kuala	Salafiyah	Non Tipe
41	Al Huda	Emperom	Jaya Baru	Salafiyah	Non Tipe

Sumber: Dinas Pendidikan Dayah Kota Banda Aceh, 2021

Tipelogi dayah tersebut merupakan data tahun 2019, tipelogi dayah tahun 2020 tidak dilakukan karena menunggu terbentuknya Majelis Akreditasi Dayah Aceh. Pengurus Majelis Akreditasi Dayah Aceh dikukuhkan tahun 2021. Penentuan Tipelogi Dayah di seluruh Kab/Kota di Aceh dilakukan oleh Dinas Pendidikan Dayah (Disdik Dayah Aceh). Langkah awal sebelum melakukan penilaian Tipologi Dayah, Disdik Dayah Aceh melakukan rakor terpadau Dayah dengan melibatkan Disdik Dayah Kab/Kota dan Kanmenag Kab/Kota pada Tahun 2018.

Pada Tahun 2018 Disdik Dayah Banda Aceh mengusulkan 32 Dayah untuk diakreditasi dasar inilah kemudian Disdik Dayah Aceh membagikan borang Akreditasi kepada 32 Dayah yang ada di Banda Aceh. Tim Akreditasi melakukan survey di dayah yang ada di Banda Aceh. dari 32 Dayah yang ada di Banda Aceh pada Tahun 2018, hanya 16 Dayah yang mengembalikan borang Akreditasi (borang adalah instrumen penilaian akreditasi yang harus diisi). Sehingga pada saat keluarnya sertifikat Akreditasi Dayah di Tahun 2019 hanya 16 Dayah yang terakreditasi.

Tahun 2019 Adanya peningkatan Jumlah Dayah di Banda Aceh menjadi 42 Dayah. Dari 42 Dayah yang telah mendapat pengakuan Akreditasi hanya 6 Dayah yaitu: Darul Ulum (Areditasi A), Dayah Inshafuddin (Akreditasi A), Babun Najah (Akreditasi A), Markaz Al Ishlah Al Aziziyah (Akreditasi B), Madinatul Fata (Akreditasi B), serta Nidhamul Fata (Akreditasi C), sementara selebihnya dikualifikasi Dayah Non Tipe (Balai Pengajian).

Sejalan dengan telah dibentuknya Majelis Akreditasi Dayah, maka pelaksanaan Akreditasi Dayah di Tahun 2021, nantinya akan dilakukan pertengahan tahun 2022. Pola pendekatan Akreditasi Dayah Tahun 2021 berbeda dengan tahun 2018. Dimana Borang akreditasinya diklasifikasi menjadi tiga yaitu: Dayah Salafiyah (tradisional) Dayah Terpadu (Modern) serta Dayah Tahfidz. Pasca Akreditasi Dayah nantinya Disdik Dayah Banda Aceh akan melakukan evaluasi dimana Dayah yang nontipe akan dikualifikasi sebagai Balai Pengajian dan akan dihilangkan dalam data base dayah. Langkah ini dilakukan agar memudahkan dalam pembinaan kedepan. Sehingga yang benar-benar katagori dayah yang masuk dalam data base dayah, dayah non tipe akan dimasukkan kedalam data base Balai Pengajian.

C. Baitul Mal

Baitul Mal adalah Lembaga Daerah Non Struktural yang dalam melaksanakan tugasnya bersifat independen sesuai dengan ketentuan syariat, dan bertanggung jawab kepada Walikota. Badan Pelaksana Baitul Mal Kota Banda Aceh terdiri atas 4 (empat) Bidang, yaitu: 1) Bagian Pengumpulan; 2) Bagian Pendistribusian dan Pendayagunaan; 3) Bagian Sosialisasi dan Pembinaan,; serta 4) Bagian perwalian dan Harta Agama.





1) Penerimaan Zakat, Infaq dan Shadaqah

Pemerintah Kota Banda Aceh melalui Baitul Mal terus meningkatkan upaya penerimaan zakat dari masyarakat. Sejak Tahun 2016 penerimaan zakat dari tahun ke tahun mengalami peningkatan yang signifikan, seiring dengan kesadaran dan kepercayaan masyarakat untuk membayar zakat di lembaga amil zakat pemerintah yaitu Baitul Mal Kota Banda Aceh. Selain zakat penghasilan, zakat perniagaan, infaq dan sadaqah. Baitul Mal juga melaksanakan pemotongan zakat pada setiap SP2D belanja daerah sesuai ketentuan yang telah di tetapkan melalui peraturan Walikota. Untuk mengetahui secara rinci tentang penerimaan zakat, infaq, dan sadaqah pada Baitul Mal di Kota Banda Aceh Tahun 2016-2020 dapat dilihat pada Tabel 2.22 di bawah ini:

Tabel 2. 22 Penerimaan Zakat, Infaq, dan Shadaqah pada Baitul Mal Kota Banda Aceh Tahun 2016-2020

Tahun	Target	Realisasi Penerimaan Zakat, Infaq, dan Shadaqah				
		Zakat Penghasilan	Zakat Perniagaan	Infaq	Shadaqah	Jumlah
2016	18.504.500.000	17.936.139.683	738.534.696	806.516.960	-	19.481.191.339
2017	18.604.500.000	11.142.051.723.3	2.406.302.868.43	1.083.732.234.30	7.856.690.50	14.639.943.416.52
2018	18.604.500.000	13.637.978.392.97	2.302.095.736.00	1.209.527.170.46	6.100.985.82	17.155.702.285.25
2019	19.604.500.000	14.011.017.230.67	1.175.188.643.00	1.268.791.804.00	6.360.321.00	16.461.357.998.67
2020	22.064.260.000	13.714.128.368.07	1.554.162.106.46	1.631.728.035.57	2.573.489.00	16.902.591.999.10

Sumber : Sekretariat Baitul Mal Kota Banda Aceh, 2021

Berdasarkan Tabel 2.22 di atas dapat diketahui bahwa jumlah penerimaan zakat, infaq dan shadaqah (ZIS) di Kota Banda Aceh selama periode 2016-2020 mengalami fluktuasi. Hal ini terjadi karena berfluktuasinya penerimaan baik zakat, infaq maupun shadaqah setiap tahunnya dari sumber sumber zakat, infaq maupun shadaqah. Pada Tahun 2016, jumlah penerimaan Pemerintah Kota Banda Aceh yang bersumber dari zakat, infaq dan shadaqah sebesar Rp 19.481.191.339 dan mengalami penurunan pada tahun 2017, jumlah penerimaan ini menjadi Rp 14.639.943.416 dan mengalami peningkatan kembali pada tahun 2018 menjadi Rp 17.155.702.285. Namun demikian, jumlah penerimaan zakat, infaq dan shadaqah ini kembali mengalami peningkatan dari tahun 2019 sebesar 5,29 persen menjadi Rp 16.902.591.999.10 pada tahun 2020. Secara umum, jumlah penerimaan ini sudah memberikan kontribusi yang relatif besar dalam pembangunan Kota Banda Aceh selama periode 2016-2020.

Permasalahan yang dihadapi dalam upaya untuk meningkatkan sumber penerimaan dari zakat, infaq dan shadaqah di Kota Banda Aceh berkaitan dengan perencanaan, pendistribusian dan penerima zakat, infaq dan shadaqah.

2) Penyaluran Zakat, Infaq, dan Shadaqah

Penyaluran zakat, infaq dan shadaqah Kota Banda Aceh dilakukan melalui pembangunan rumah dhuafa. Untuk mengetahui pembangunan Rumah Dhuafa dapat dilihat pada Tabel 2.23 di bawah ini:





Tabel 2.23 Jumlah Rumah Dhuafa yang Dibangun Kota Banda Aceh Tahun 2016-2020

Tahun	Jumlah Rumah (Unit)
2016	31
2017	24
2018	24
2019	19
2020	20
Jumlah	**118**

Sumber : Baitul Mal Kota Banda Aceh, 2021

Berdasarkan Tabel 2.23 di atas dapat diketahui bahwa selama periode 2016-2020 jumlah zakat, infaq dan shadaqah untuk telah digunakan untuk pembangunan rumah dhuafa sebanyak 118 rumah yang jumlahnya berfluktuasi setiap tahunnya. Penyaluran bantuan untuk pembangunan rumah dhuafa ini sangat bermanfaat bagi kaum dhuafa karena rumah merupakan kebutuhan yang harus dipenuhi dalam menjalankan kehidupannya sehari-hari.

Permasalahan yang dihadapi adalah banyaknya kaum dhuafa yang membutuhkan bantuan rumah dhuafa sementara kemampuan keuangan yang bersumber dari zakat, infaq dan shadaqah masih sangat terbatas. Atas dasar ini maka pembangunan rumah dhuafa untuk kaum dhuafa harus berdasarkan kepada prioritas yang membutuhkannya.

Di samping itu, zakat, infaq dan shadaqah di Kota Banda Aceh juga diberikan dalam bentuk beasiswa untuk masyarakat miskin. Untuk mengetahui penyaluran zakat, infaq, dan shadaqah Baitul Mal Kota Banda Aceh untuk beasiswa miskin dapat dilihat pada Tabel 2.24 di bawah ini:

Tabel 2. 24 Jumlah Penerima Beasiswa Miskin Kota Banda Aceh Tahun 2016-2020 (jiwa)

Tahun	SD/MI	SMP/MTs	SMA/MA	Beasiswa ½ penuh	Beasiswa Tahfidz	Beasiswa santri Salafi	Total
2016	1.567	948	1.083	188	-	49	3.849
2017	989	926	50	193	19	47	2303
2018	991	926	64	199	15	39	2.234
2019	995	939	632	295	14	43	2.917
2020	991	992	87	396	13	39	2.506
Jumlah	**5.533**	**4.731**	**1.916**	**1.271**	**54**	**217**	**13.809**

S*umber : Baitul Mal Kota Banda Aceh, 2021*

Berdasarkan Tabel 2.24 di atas dapat diketahui bahwa selama periode 2016-2020 jumlah penerima beasiswa miskin di Kota Banda Aceh sebanyak 13.809 jiwa. Beasiswa ini sangat bermanfaat bagi penduduk miskin dalam upaya untuk meningkatkan kualitas sumber daya manusia Kota Banda Aceh di masa yang akan datang. Permasalahan yang dihadapi umumnya berkaitan dengan besaran bantuan, penerima bantuan dan teknis dan manajemen pemberian beasiswa untuk penduduk miskin.

3) Sertifikasi Tanah Wakaf

Baitul Mal Kota Banda Aceh juga mendata sertifikasi tanah wakaf yang tersebar di 9 (sembilan) kecamatan di Kota Banda Aceh. Kondisi tanah wakaf tersebut





digunakan untuk kepentingan umum seperti masjid, mushalla, pemakaman/kuburan umum, persawahan, sekolah, kantor pemerintahan gampong, posyandu, toko/rumah sewa, tempat pendidikan agama. Selain itu, masih terdapat tanah wakaf yang tidak dikelola dengan baik untuk sektor produktif, artinya masih ada lahan-lahan kosong yang seharusnya bisa diproduktifkan, akan tetapi masih berbentuk lahan tidur. Untuk mengetahui sertifikasi tanah wakaf di Kota Banda Aceh Tahun 2020 dapat dilihat pada Tabel 2.25 berikut ini:

Tabel 2. 25 Sertifikasi Tanah Wakaf di Kota Banda Aceh Tahun 2020

No	Kecamatan	Bersertifikat	Belum Bersertifikat	Total	%
1	Jaya Baru	21	52	73	9.23
2	Banda Raya	40	38	78	9.86
3	Baiturrahman	65	35	100	12.64
4	Kuta Raja	115	20	135	17.07
5	Kuta Alam	23	73	96	12.14
6	Ulee Kareng	35	27	62	7.84
7	Meuraxa	45	41	86	10.87
8	Lueng Bata	32	37	69	8.72
9	Syiah Kuala	29	63	92	11.63
Jumlah		**405**	**386**	**791**	**100.00**
Persentase (%)		**51,20**	**48,80**	**100,00**	

Sumber : Baitul Mal Kota Banda Aceh, 2021

Tabel 2.25 di atas menggambarkan bahwa tanah wakaf yang telah memiliki sertifikat di Kota Banda Aceh Tahun 2020 sebanyak 405 buah (51,20 persen), sedangkan yang belum memiliki sertifikat sebanyak 386 buah (48,80 persen). Hal ini menunjukkan bahwa tidak adanya kepemilikan sertifikat tanah wakaf tersebut, ke depan akan menimbulkan permasalahan baru yang harus diselesaikan.

Permasalahan tanah wakaf yang belum memiliki sertifikat ini dihadapkan kepada permasalahan : Belum tertatanya aset tanah wakaf sesuai kepemilikan; adanya tanah wakaf yang diatasnya sudah dibangun rumah-rumah masyarakat; tanah wakaf belum digunakan dengan maksimal untuk kepentingan sosial kemasyarakatan; dan adanya tantangan tanah wakaf menjadi sengketa lahan di masyarakat.

D. Majelis Permusyawaratan Ulama

Majelis Permusyawaratan Ulama (MPU) merupakan wadah untuk meningkatkan peran ulama dalam pembangunan Kota Banda Aceh. MPU merupakan mitra kerja pemerintah dan DPRK dalam perumusan kebijakan daerah dan berfungsi memberikan pertimbangan terhadap kebijakan daerah, meliputi bidang pemerintahan, pembangunan, ekonomi, sosial budaya dan kemasyarakatan berdasarkan Syariat Islam serta memberikan nasehat dan bimbingan kepada masyarakat berdasarkan Syariat Islam. Sesuai dengan Qanun Aceh Nomor 2 Tahun 2009 tentang Majelis Permusyawaratan Ulama, maka MPU Kota Banda Aceh mempunyai tugas:

1) Memberi masukan, pertimbangan dan saran kepada Pemerintah Kota Banda Aceh dan DPRK dalam menetapkan kebijakan berdasarkan Syariat Islam
2) Melakukan pengawasan terhadap penyelenggaraan pemerintahan, kebijakan daerah berdasarkan Syariat Islam
3) Melakukan pengkaderan Ulama.





4) Melakukan pemantauan dan kajian terhadap dugaan adanya penyimpangan kegiatan keagamaan yang meresahkan masyarakat serta melaporkannya kepada MPU.

Di samping itu, kewenangan MPU juga melaksanakan dan mengamankan fatwa yang dikeluarkan oleh MPU Aceh dan memberikan pertimbangan dan masukan kepada Pemerintah Kota Banda Aceh yang meliputi bidang pemerintahan, pembangunan, dan kemasyarakatan serta tatanan ekonomi yang Islami.

1) Jumlah Fatwa, Himbauan, Tausyiah yang Ditetapkan Sesuai Dengan Ketentuan Syariat

MPU Kota Banda Aceh telah melaksanakan kegiatan yang telah direncanakan secara proposional dan terstruktur pada sistem perencanaan, dan telah pula melakukan kegiatan yang didasari pada prakarsa insidental, temporal dan profesionalisme keulamaan dengan mengeluarkan keputusan keulamaan. Berikut Jumlah keputusan, hasil penellitian, surat edaran, rekomendasi/ saran/ nasehat, arahan, himbauan dan tausiyah yang dikeluarkan MPU Kota Banda Aceh selama periode Tahun 2016-2020 disajikan pada Tabel 2.26 berikut ini :

Tabel 2. 26 Keputusan, Hasil Penelitian, Surat Edaran, Rekomendasi/ Saran/ Nasehat, Arahan, Himbauan dan Tausiyah Yang Dikeluarkan MPU Kota Banda Aceh Tahun 2016-2020

No	Uraian	Tahun					Jumlah
		2016	2017	2018	2019	2020	
1	Keputusan	3	-	-	10	1	14
2	Hasil Penelitian	1	1	-	1	-	3
3	Surat Edaran	-	-	-	-	-	-
4	Rekomendasi/Saran/Nasehat	1	1	-	4	4	10
5	Surat Arahan	7	-	-	15	-	22
6	Himbauan	1	-	-	-	9	10
7	Tausiyah	1	-	-	-	8	9
Jumlah		**14**	**2**	**-**	**30**	**22**	**68**

Sumber: Sekretariat MPU Kota Banda Aceh, 2021

Berdasarkan Tabel 2.26 di atas menunjukkan bahwa MPU Kota Banda Aceh selama periode Tahun 2016-2020 telah mengeluarkan 14 keputusan, 3 hasil penelitian, 0 surat edaran, 10 rekomendasi/saran/nasehat, 22 arahan, 10 himbauan dan 9 tausiyah.

Dalam rangka pengurangan penyebaran *Corona Virus Disease* 19 (*Covid*-19), MPU telah mengeluarkan tausiyah terkait penyelenggaraan ibadah. Tausiyah pertama tentang Penyelenggaraan Ibadah Dalam Situasi Siaga Darurat *Corona Virus Disease* (*Covid*-19) di Kota Banda Aceh. Tausiyah ini berisikan pertimbangan dan anjuran terkait bagaimana sebaiknya masyarakat merespon *Covid*-19 pandemi. Diantaranya, tindakan yang harus dilakukan oleh pasien dalam pengawasan (PDP), orang dalam pemantauan (ODP), pelaksanaan ibadah sholat Jumat dan sholat jamaah di masjid. Tausiyah kedua tentang Penyelenggaraan Ibadah Ramadhan Dalam Situasi pandemi *Corona Virus Disease* (*Covid*-19). Tausiyah ini mengatur tata laksana ibadah Ramadhan, tata laksanan zakat fitrah dan tata laksana pelaksanaan ibadah Idul Fitri. Tausiyah ini dikeluarkan sebagai tindak lanjut dari Fatwa MUI Nomor 14 Tahun 2020 tentang penyelenggaraan Ibadah dalam Situasi Wabah *Covid*-19 dan Tausiyah MPU Aceh Nomor 4 Tahun 2020 tentang Pelaksanaan Ibadah dan Kegiatan Sosial Keagamaan Lainnya dalam Kondisi Darurat.





2) Kewenangan MPU :

Kewenangan MPU Kota Banda Aceh terdiri dari:

(1) Melaksanakan dan mengamankan fatwa yang dikeluarkan oleh MPU Aceh;

(2) Memberikan pertimbangan dan masukan kepada Pemerintah Kota Banda Aceh yang meliputi bidang pemerintahan, pembangunan, dan kemasyarakatan serta tatanan ekonomi yang Islami.

Majelis Permusyawaratan Ulama (MPU) Kota Banda Aceh telah melaksanakan segenap kegiatan yang telah direncanakan secara proposional dan terstruktur pada sistem perencanaan, dan telah pula melakukan kegiatan yang didasari pada prakarsa insidental, temporal dan profesionalisme keulamaan dengan mengeluarkan Keputusan, Hasil Penelitian, Surat Edaran, Rekomendasi/Saran/Nasehat, Arahan, Himbauan dan Tausiyah sebagaimana pada Tabel 2.27 di bawah ini :

Tabel 2. 27 Daftar Keputusan, Hasil Penelitian, Surat Edaran, Rekomendasi/ Saran/ Nasehat, Arahan, Himbauan dan Tausiyah yang Dikeluarkan MPU Kota Banda Aceh Tahun 2016-2020

Tahun	Uraian	
2016	1	Surat Keputusan hasil Mudzakarah Ulama MPU Kota Banda Aceh dengan tema " Melalui Mudzakarah Ulama Kita Tingkatkan Peran Pemerintah dalam Penetapan Mekanisme Pasar yang Syar'I"
	2	Surat keputusan hasil Rapat Kerja MPU Kota Banda Aceh dengan tema " Kemitraan MPU dan Pemerintah Kota dalam Meningkatkan Kinerja yang Bersyariah di Kota Banda Aceh"
	3	Surat Keputusan hasil Lokakarya Ulama dengan tema " Melalui Lokakarya Ulama Kota banda Aceh Kita Aktualisasikan Praktek Penyembelihan Yang Halal dan Higienis "
	4	Hasil Penelitian tentang Gampong Syariat di Kota Banda Aceh
	5	Tausiyah tentang Larangan Perayaan Valentine Day Bagi Umat Islam
	6	Rekomendasi MPU tentang Produk Makanan Halalan Thayyiban kepada Pemerintah Aceh
	7	Surat Arahan Kepada Pemko Banda Aceh tentang Hasil pembahasan terhadap penulisan Kaligrafi Asma'al-Husna pada Tugu Simpang Lima Kota Banda Aceh
	8	Surat Arahan kepada Pimpinan PT. Bintang Perkasa Indah Motor
	9	Surat Arahan kepada Ketua Stand-Up Comedy Banda Aceh
	10	Surat Arahan kepada Pimpinan CV. Cipta Bintang Manajemen
	11	Surat Arahan kepada CV. Mahkota Production selaku penyelenggara konser musik religi
	12	Surat Arahan kepada Pimpinan Boesa Management selaku penyelenggara Aceh Fashion Week
	13	Surat Arahan kepada Pimpinan CV. Mahkota Production selaku penyelenggara acara Signature Moment
2017	1	Hasil Penelitian Pemahaman dan Kesiapan Masyarakat terhadap Konsep Wisata Halal
	2	Rumusan hasil Mudzakarah Ulama tentang wakaf tunai menuju pemberdayaan ekonomi ummat





2018	-	Tidak ada keputusan apapun pada Tahun 2018 dikarenakan belum terbentuknya pengurusan baru MPU
2019	1	Surat Arahan untuk Kegiatan Malam Resepsi HUT Kota Banda Aceh ke-841
	2	Surat Arahan untuk Kegiatan PLN Aceh tentang "BUMN Hadir untuk Negeri di Provinsi Aceh Tahun 2019"
	3	Surat Arahan Kegiatan untuk Dinas Pariwisata Kota Banda Aceh tentang "Pekan Kreatif Banda Aceh Tahun 2019"
	4	Surat Arahan Kegiatan untuk Bank Indonesia tentang " Festival Ekonomi dan Keuangan Syariah Aceh (Fesa) 2019"
	5	Surat Arahan Kegiatan untuk PT Era Baru Mandiri tentang " Amazing Muharram Hijrah & Ukhuwah"
	6	Surat Arahan kepada Dinas PU Kota Banda Aceh untuk Pembangunan Tugu Tauhid di Ulee Lheue
	7	Surat Arahan Kegiatan untuk Dinas Perhubungan Aceh tentang "Malam Keakraban Hari Perhubungan Nasional Tahun 2019"
	8	Surat Arahan Kegiatan untuk Zawiyah Nurun Nabi "Zikir Akbar, Shalawat dan Doa Bersama Masyarakat Kota Banda Aceh
	9	Surat Arahan Kegiatan untuk Teater Wanito Ngunandiko Yogyakarta
	10	Surat Arahan Kegiatan untuk Dinas Pariwisata Kota Banda Aceh tentang "Banda Aceh Coffee Festival"
	11	Surat Arahan Kegiatan untuk Dinas Pertanian dan Perkebunan Aceh tentang "Aceh Agro Expo"
	12	Surat Arahan Kegiatan untuk Dinas Koperasi dan UKM Aceh tentang "Aceh UMKM Expo 2019"
	13	Surat Arahan Kegiatan untuk BRI (Persero), Tbk tentang “Pesta Rakyat Simpedes BRI Tahun 2019”
	14	Surat Arahan Kegiatan untuk Gudang Garam tentang “Pawai Budaya Bersama Gudang Garam”
	15	Surat Arahan Kegiatan untuk Dinas Pariwisata Kota Banda Aceh tentang " Kutaraja Festival"
	16	Keputusan Plt. Ketua MPU Kota Banda Aceh Nomor 451/01/2019 tentang Pelaksanaan Musyawarah Ulama Pembentukan MPU Tahun 2019
	17	Keputusan Plt. Ketua MPU Kota Banda Aceh Nomor 451/02/2019 tentang Penetapan Tim Penguji Baca Kitab Calon Anggota MPU Kota Banda Aceh, pada Musyawarah Ulama Kota Banda Aceh Tahun 2019
	18	Keputusan Walikota Banda Aceh Nomor 152 Tahun 2019 tentang Penetapan Anggota MPU Kota Banda Aceh Masa Khidmat 2019-2024
	19	Keputusan Walikota Banda Aceh Nomor 155 Tahun 2019 tentang Penetapan Pimpinan MPU Kota Banda Aceh Masa Khidmat 2019-2024
	20	Keputusan Ketua MPU Kota Banda Aceh Nomor 451/010/2019 tentang Pelaksanaan Sidang Paripurna - I Tahun 2019 MPU Kota Banda Aceh
	21	Keputusan Ketua MPU Kota Banda Aceh Nomor 451/011/2019 tentang Pembentukan Komisi-Komisi MPU Kota Banda Aceh Masa Khidmat 2019-2024
	22	Keputusan Ketua MPU Kota Banda Aceh Nomor 017/2019 tentang Pedoman Zakat Fitrah Tahun 2019





	23	Keputusan Ketua MPU Kota Banda Aceh Nomor 024/2019 tentang Identifikasi Aliran Sesat dan Wahabi Salafi
	24	Keputusan Ketua MPU Kota Banda Aceh Nomor 451/026 /2019 tentang Pelaksanaan Sidang Paripurna - II Tahun 2019 MPU Kota Banda Aceh
	25	Keputusan Ketua MPU Kota Banda Aceh Nomor 451/031/2019 tentang Pelaksanaan Sidang Paripurna - III Tahun 2019 MPU Kota Banda Aceh
	26	Saran dan nasehat tentang penolakan kedatangan DR. Firanda Andirja Lc, MA
	27	Saran dan nasehat tentang Fungsi Masjid di Kota Banda Aceh
2020	1	Tausiyah MPU Kota Banda Aceh tentang Penyelenggaraan Ibadah Dalam Situasi Siaga darurat *Corona virus Disease* (*Covid*-19) di Kota Banda Aceh
	2	Tausiyah MPU Kota Banda Aceh tentang Penyelenggaraan Ibadah Ramadhan Dalan Situasi pandemi *Corona Virus Disease* (*Covid*-19) di Kota Banda Aceh

Sumber : Sekretariat MPU Kota Banda Aceh, 2021

E. Majelis Adat Aceh

Adat dan Adat Istiadat merupakan salah satu pilar Keistimewaan Aceh, sebagaimana termaktub dalam Undang-Undang RI Nomor 44 Tahun 1999 tentang Penyelenggaraan Keistimewaan Propinsi Daerah Istimewa Aceh, Undang-Undang Nomor 11 Tahun 2006 Tentang Pemerintahan Aceh, Qanun Aceh Nomor 10 Tahun 2008 Tentang Lembaga Adat. Dengan demikian, Pemerintahan Aceh wajib melaksanakan pembangunan di bidang Adat dan Adat Istiadat.

Lembaga keistimewaan Aceh yang melaksanakan pembangunan bidang Adat Istiadat adalah Majelis Adat Aceh (MAA), sesuai dengan Qanun Aceh Nomor 3 Tahun 2004 tentang Pembentukan Susunan Organisasi dan Tata Kerja Majelis Adat Aceh Provinsi Nanggroe Aceh Darussalam, Qanun Nomor 9 Tahun 2008 Tentang Pembinaan Kehidupan Adat dan Adat Istiadat, dan Qanun nomor 10 tahun 2008 tentang Lembaga-lembaga Adat. Selanjutnya, dikuatkan keberadaan Sekretariatnya dengan Peraturan Menteri Dalam Negeri RI Nomor 18 Tahun 2008 Tentang Organisasi dan Tata Kerja Lembaga Keistimewaan Provinsi Nanggroe Aceh Darussalam dan Peraturan Gubernur Aceh Nomor 33 Tahun 2008 Tentang Susunan Organisasi dan Tata Kerja Sekretariat Lembaga Keistimewaan Aceh.

Majelis Adat Aceh Kota Banda Aceh dibentuk berdasarkan Peraturan Walikota Banda Aceh Nomor 48 Tahun 2011 untuk mengisi Keistimewaan Aceh dibidang Adat Istiadat yang merupakan seperangkat nilai-nilai keyakinan sosial yang tumbuh dan berakar dalam kehidupan masyarakat Aceh. Adat Istiadat tersebut telah memberikan sumbangan yang sangat berharga terhadap kelangsungan kehidupan masyarakat.Majelis Adat Aceh Kota Banda Aceh merupakan lembaga non struktural berbasis masyarakat dan bersifat independen yang dibentuk untuk memberikan pertimbangan kepada Pemerintah Kota Dalam menentukan kebijakan di bidang adat serta untuk melestarikan, membina, mengkaji dan mengembangkan Adat-istiadat.

F. Majelis Pendidikan Daerah

Majelis Pendidikan Daerah (MPD) merupakan sebuah lembaga setingkat Musyawarah Pimpinan Daerah sebagaimana lembaga Majelis Permusyawaratan Ulama (MPU/MUI) dan Majelis Adat Aceh (MAA). Lembaga ini hanya ada di Aceh sebagai sebuah kekhususan Aceh yang diberikan oleh Pemerintah Republik Indonesia. MPD adalah lembaga yang mengkhususkan diri dalam urusan pendidikan. MPD





Banda Aceh merupakan lembaga yang bersifat mandiri, tidak mempunyai hubungan hierarkis dengan satuan pendidikan maupun lembaga pemerintah lainnya. MPD lahir sejak Tahun 1990 di Banda Aceh yaitu sesuai dengan Surat Keputusan Gubernur Propinsi Daerah Istimewa Aceh Nomor 420/435/1990. Kemudian juga dilahirkan di seluruh kabupaten/Kota di Provinsi Aceh.

MPD Kota Banda Aceh telah memberikan kontribusi positif terhadap peningkatan mutu Pendidikan khususnya Pendidikan dalam bidang agama islam yang diwujudkan dalam kurikulum Pendidikan diniyah mulai dari tingkat Pendidikan dasar sampai dengan menengah diseluruh wilayah Kota Banda Aceh, disamping itu peran lembaga ini juga memberikan berbagai pertimbangan kepada Pemerintah kota Banda Aceh dalam rangka peningkatan mutu pendidikan.

1. Tugas Pokok MPD

1) Memberi pendapat dan pertimbangan mengenai pendidikan
2) Menyusun konsep-konsep pengembangan sistem pendidikan Islami
3) Mengawasi dan menilai pelaksanaan kebijakan dan program pendidikan
4) Menampung aspirasi masyarakat mengenai pendidikan dan mendorong partisipasi mereka dalam penyelenggaraan dan peningkatan mutu pendidikan
5) Meningkatkan mutu dan menjaga standar mutu pendidikan di Provinsi Aceh

2. Fungsi MPD

1) Sebagai badan pemikir (*Think tank body*)
2) Sebagai badan pemberi pendapat dan pertimbangan kepada pemerintah daerah mengenai pendidikan (*advisory body*)
3) Sebagai badan penggerak masyarakat untuk berpartisipasi dalam membangun dan meningkatkan mutu pendidikan (*motivating body*)
4) Sebagai badan pengawas pelaksanaan kebijakan dan program-program pendidikan (*controlling body*)
5) Sebagai badan mediator antara masyarakat dan pemerintah serta antara sekolah, keluarga dan masyarakat (*mediating body*)

3. Kewenangan MPD

1) Mengawasi dan menilai penyelenggaraan pendidikan pada semua jalur, jenis dan jenjang pendidikan, baik negeri maupun swasta.
2) Memberikan pendapat dan pertimbangan dalam menyusun rancangan anggaran pendidikan Provinsi Aceh.
3) Menjaga standar mutu pendidikan.
4) Mengembangkan sistem pendidikan Islami di Provinsi Aceh.

2.1.3.2 Fokus Layanan Wajib Dasar

A. Pendidikan

1. Pendidikan Anak Usia Dini (PAUD)

Pendidikan Anak Usia Dini (PAUD) adalah upaya pembinaan yang ditunjukkan kepada anak sejak lahir sampai usia 6 tahun yang dilakukan melalui pemberian rancangan pendidikan untuk membantu pertumbuhan dan perkembangan jasmani dan rohani agar anak memiliki kesiapan dalam memasuki pendidikan lebih lanjut. Pendidikan PAUD terdiri dari Taman Kanak-Kanak (TK) usia 4-6 tahun, Kelompok Bermain (KB) usia 2-4 tahun, Taman Penitipan Anak (TPA) usia 0-2 tahun, dan Satuan PAUD Sejenis (SPS) usia 0-6 tahun. Perkembangan siswa PAUD di Kota Banda Aceh Tahun 2016-2020 dapat dilihat pada Gambar 2.31 berikut:





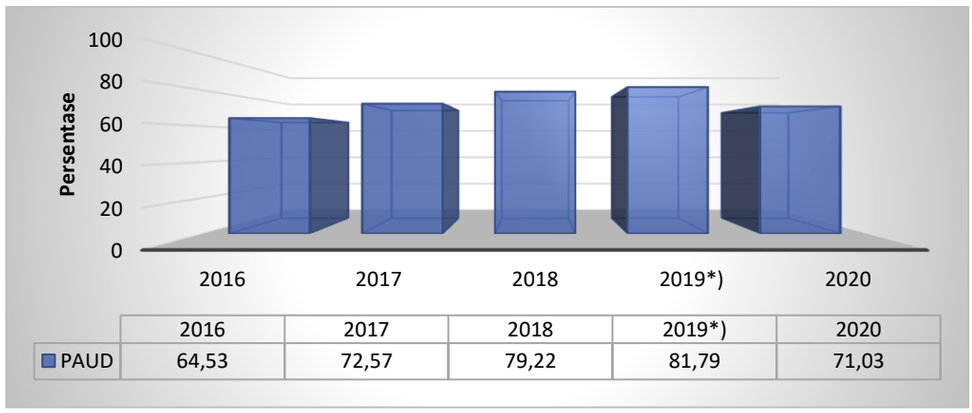

	2016	2017	2018	2019*)	2020
PAUD	64,53	72,57	79,22	81,79	71,03

Sumber: Profil Pendidikan Kota Banda Aceh, 2021
**) Data 2019 disesuaikan*

Gambar 2. 31 Perkembangan Siswa PAUD Kota Banda Aceh Tahun 2016-2020

Berdasarkan gambar di atas dapat dilihat bahwa perkembangan PAUD pada tahun ajaran 2017 mengalami peningkatan sebesar 72,57 persen dibanding Tahun 2016 dan angka ini mengalami peningkatan hingga tahun 2019 dimana angkanya menjadi 81,79 persen. Peningkatan yang signifikan ini terjadi karena diberlakukannya pendataan siswa secara online dengan Aplikasi Dapodik PAUD pada semester Ganjil Tahun 2016/2017. PAUD sudah dapat mengisi data secara langsung setelah dapodiknya aktif. Hasil penginputan data kedalam Dapodik merupakan syarat yang mempengaruhi jumlah dana DAK Non Fisik BOP PAUD yang akan dialokasikan oleh pemerintah.

Namun persentase siswa PAUD mengalami penurunan drastis pada tahun 2020 dimana angkanya mencapai 71,03 persen. Penurunan ini terjadi, karena beberapa faktor diantaranya adalah orang tua enggan mendaftarkan anaknya terkait situasi pandemi *Covid*-19 dan kendala ekonomi. Adanya asumsi bahwa pembelajaran di PAUD dapat dilakukan di rumah sehingga tak perlu mendaftarkan anak ke sekolah. Seperti Taman Kanak-kanak banyak yang dikelola oleh pihak yayasan dan sektor swasta yang sehingga harus bayar. Taman Kanak-kanak Negeri yang berjumlah 6 (enam) belum optimal menjangkau seluruh kecamatan di Kota Banda Aceh. Dengan kebijakan pelaksanaan belajar dari Rumah (BDR) juga menyebabkan orang tua tidak mendaftarkan anak di pendidikan PAUD.

2. Angka Partisipasi Kasar (APK)

Angka Partisipasi Kasar (APK) adalah perbandingan antara jumlah penduduk yang masih bersekolah di jenjang pendidikan tertentu (tanpa memandang usia penduduk tersebut) dengan jumlah penduduk yang memenuhi syarat resmi penduduk usia sekolah di jenjang pendidikan yang sama.

Untuk mengetahui Angka Partisipasi Kasar (APK) Kota Banda Aceh untuk jenjang pendidikan SD/MI dan SMP/MTs dapat dilihat pada Gambar 2.32 di bawah ini:



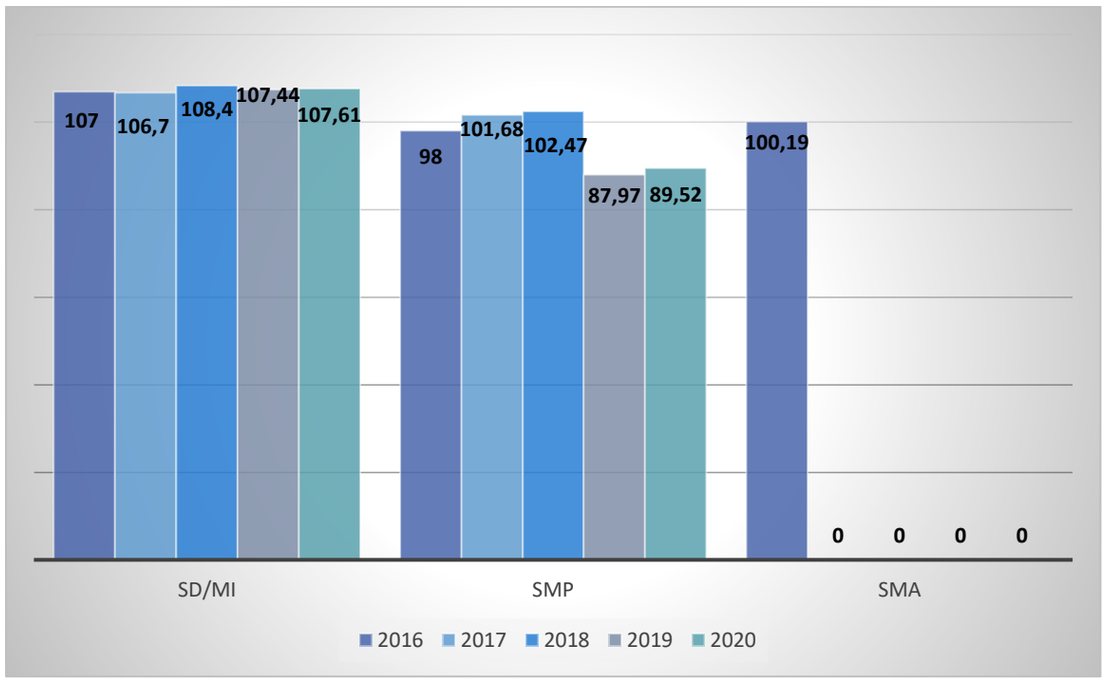

Sumber: Profil Pendidikan Kota Banda Aceh, 2021

Gambar 2. 32 Perkembangan Angka Partisipasi Kasar (%) Kota Banda Aceh Tahun 2016–2020

Berdasarkan Gambar 2.32 diatas dapat diketahui bahwa APK di jenjang SD/MI di Kota Banda Aceh cenderung mengalami peningkatan selama periode 2016-2020, kecuali pada Tahun 2017 terjadi sedikit penurunan dari tahun sebelumnya yaitu sebesar 0,3 persen. Namun ditahun berikutnya kembali meningkat dan persentasenya pada tahun 2018 adalah 108,40 persen. Sedangkan status APK untuk jenjang SMP/MTS mengalami fluktuasi dari Tahun 2016-2020, dengan persentase terbesar berada pada tahun 2018 yaitu sebesar 102,47 persen.

3. Angka Pendidikan yang Ditamatkan (APT)

Angka Pendidikan yang Ditamatkan (APT) adalah persentase jumlah penduduk, baik yang masih sekolah maupun tidak sekolah lagi, menurut pendidikan tertinggi yang telah ditamatkan. Tinggi rendahnya tingkat pendidikan yang ditamatkan penduduk mempunyai pengaruh terhadap kesejahteraan masyarakat, baik langsung maupun tidak langsung. Artinya semakin tinggi jenjang pendidikan seseorang, kemungkinan untuk memperoleh pekerjaan juga semakin besar dan dapat berpengaruh pada tingkat kesejahteraan. Sedangkan pengaruh tidak langsung akan terlihat pada pola pikir masyarakat, karena semakin tinggi jenjang pendidikan yang ditamatkan, maka cara berpikir juga akan lebih maju dan mudah menerima perubahan. Tabel 2.28 menunjukkan APT di Kota Banda Aceh pada tingkat SD/MI dan SMP/MTs Kota Banda Aceh selama periode 2016-2020 sebagai berikut ini:

Tabel 2. 28 Perkembangan Angka Pendidikan yang Ditamatkan Kota Banda Aceh Tahun 2016-2020

No	Jenjang Pendidikan	2016	2017	2018	2019	2020
1	**SD/MI**					
1)	Jumlah siswa Lulusan di jenjang pendidikan SD/MI	4.160	4.217	5.035	5.771	5.703
2)	Jumlah Siswa Tkt. VI	4.161	4.218	5.035	5.771	5.703
3)	APT SD/MI	99,98	99,97	100	100	100



No	Jenjang Pendidikan	2016	2017	2018	2019	2020
2	SMP/MTs					
1)	Jumlah siswa lulusan di jenjang SMP/MTs	4.414	4.471	4.427	4.417	5.237
2)	Jumlah siswa Tkt. III	4.423	4,471	4.432	4.420	5.237
3)	APT SMP/MTs	99.77	100	99,89	99,93	100

Sumber : Dinas Pendidikan dan Kebudayaan Kota Banda Aceh, 2021

Berdasarkan Tabel 2.28 di atas dapat dilihat bahwa APT pada jenjang SD/MI serta SMP/MTs di Kota Banda Aceh dari tahun 2016-2020 mengalami sedikit fluktuasi. Dari tahun 2018 hingga tahun 2020 APT untuk jenjang SD/MI APT sudah mencapai 100 persen. Sedangkan APT untuk jenjang SMP/MTs berfluktuasi dimana pada tahun 2017 angkanya mencapai 100 persen, naik sebesar 0,23 persen dari tahun sebelumnya yang sebesar 99,77 persen. Pada tahun 2020 seluruh siswa SMP/MTs berhasil menamatkan pendidikannya. Secara keseluruhan, APT baik itu jenjang SD/MI dan SMP/MTs di Kota Banda Aceh sudah sangat baik karena lebih dari 99 persen siswa yang bersekolah pada jenjang tersebut berhasil menamatkan pendidikannya.

4. Angka Partisipasi Murni (APM)

Angka Partisipasi Murni (APM) adalah persentase jumlah anak pada kelompok usia sekolah tertentu yang sedang bersekolah pada jenjang pendidikan yang sesuai dengan usianya terhadap jumlah seluruh anak pada kelompok usia sekolah yang bersangkutan. Gambar 2.33 berikut ini menggambarkan perkembangan APM untuk tingkat pendidikan SD/MI dan SMP/MTs di Kota Banda Aceh Tahun 2016-2020:

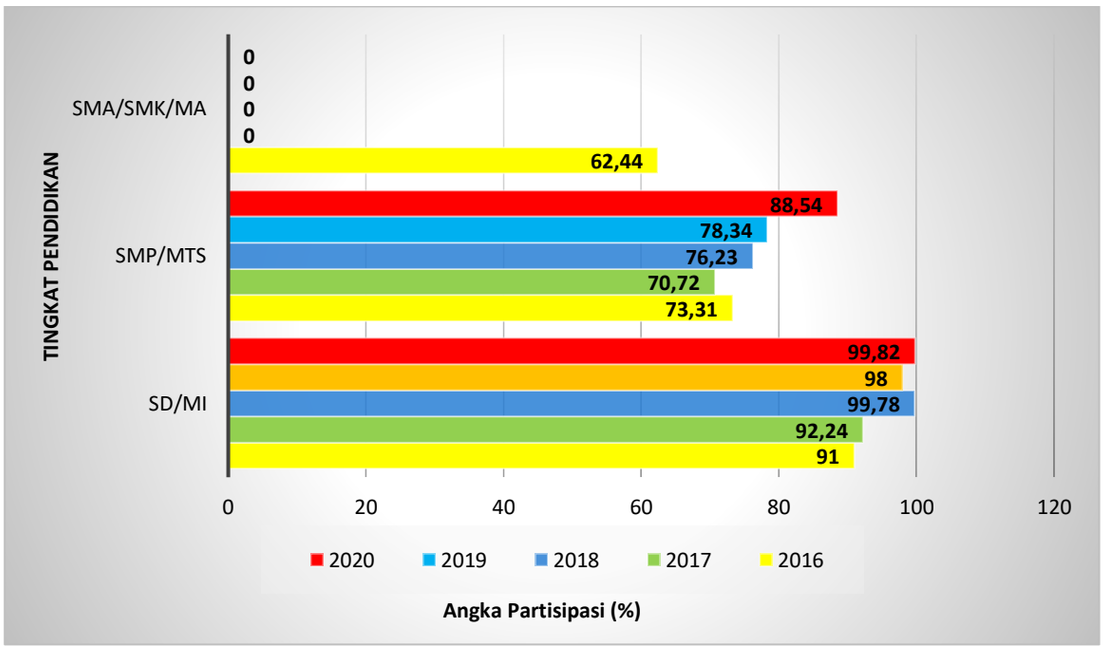

Sumber : Profil Pendidikan Kota Banda Aceh, 2021

Gambar 2. 33 Perkembangan Angka Partisipasi Murni Kota Banda Aceh Tahun 2016-2020

Berdasarkan Gambar 2.33 di atas dapat diketahui bahwa APM SD/MI cenderung mengalami peningkatan dari Tahun 2016-2020. Pada tahun 2016, APT SD/MI sebesar 91 persen dan pada tahun 2020 angkanya mengalami peningkatan sebesar 9,69 persen menjadi 99,82 persen. Hal ini menunjukkan bahwa sekitar 99,82



persen penduduk di Kota Banda Aceh yang berusia 7-12 tahun bersekolah tepat waktu dijenjang SD/MI pada Tahun 2020.

Sementara itu APM untuk tingkat pendidikan SMP/MTs berfluktuasi dari tahun 2016-2020. Pada tahun 2016 APT SMP/MTs adalah 73,31 persen dan mengalami penurunan pada tahun 2018 yang persentasenya sebesar 70,72. Angka ini mengalami peningkatan pada tahun 2018 hingga tahun 2020 dimana pada tahun 2020 APT SMP/MTs mencapai 88,54 persen. Untuk jenjang pendidikan SMA/SMK/MA, data yang tersedia hanya dari Tahun 2016 karena pada tahun berikutnya dialihkan wewenangnya ke Pemerintah Provinsi Aceh. Untuk jenjang SMA/SMK/MA sejak tahun 2017 dialihkan kewenangannya ke Pemerintah Provinsi Aceh.

5. Angka Partisipasi Sekolah (APS)

Angka Partisipasi Sekolah (APS) merupakan rasio anak yang masih sekolah pada usia tertentu (usia sekolah) terhadap jumlah penduduk usia sekolah yang sama tanpa memperhatikan jenjang pendidikan yang sedang dijalani. APS juga merupakan indikator yang digunakan sebagai petunjuk keberhasilan program wajib belajar. Program wajib belajar dikatakan berhasil jika nilai APS umur 7-12 tahun lebih dari 95 persen dan APS umur 13- 15 tahun lebih dari 70 persen. Tabel 2.29 berikut ini menunjukkan perkembangan APS di Kota Banda Aceh Tahun 2016-2020:

Tabel 2. 29 Perkembangan Angka Partisipasi Sekolah Kota Banda Aceh Tahun 2016-2020

No	Jenjang Pendidikan	2016	2017	2018	2019	2020
1	APS SD/MI (usia 7 -12 tahun)	100,00	100,00	100,00	99,95	99,99
2	APS SMP/MTs (usia 13 – 15 tahun)	100,00	100,00	100,00	100,00	99,89
3	APS SMA/MA/SMK (16 – 18 tahun)	96,74	93,70	92,70	92,23	91,89

Sumber : BPS Kota Banda Aceh dan Banda Aceh Dalam Angka, 2021

Tabel 2.29 di atas menunjukkan APS SD/MI (usia 7-12 tahun) dan APS SMP/MTs (usia 13–15 tahun) dari tahun 2016 hingga tahun 2020 telah menunjukkan persentase lebih dari 95 persen untuk APS SD/MI dan lebih 75 persen untuk APS SMP/MTs. Tingginya angka APS menunjukkan makin banyak anak usia sekolah yang bersekolah di Kota Banda Aceh. Dengan kata lain, APS yang tinggi menunjukkan terbukanya peluang yang lebih besar dalam mengakses pendidikan secara umum. Hal ini mengindikasikan bahwa Pemerintah Kota Banda Aceh telah berhasil dalam meningkatkan APS untuk kedua jenjang pendidikan tersebut.

6. Angka Putus Sekolah (APtS)

Angka Putus Sekolah (APtS) ialah jumlah penduduk menurut kelompok usia sekolah yang sudah tidak bersekolah lagi atau yang tidak menamatkan suatu jenjang pendidikan tertentu terhadap jumlah penduduk yang pernah/sedang bersekolah pada kelompok usia sekolah yang bersesuaian. Semakin kecil APtS semakin baik tingkat pendidikan di derah tersebut. Tabel 2.30 berikut ini menggambarkan Angka Putus Sekolah berdasarkan jenjang pendidikan di Kota Banda Aceh Tahun 2020:





Tabel 2. 30 Angka Putus Sekolah Berdasarkan Jenjang Pendidikan Kota Banda Aceh Tahun 2020

No.	Kecamatan	Putus Sekolah Berdasarkan Jenjang Pendidikan								
		SD/MI (Tahun)			SMP/MTsN (Tahun)			SMA/MAN (Tahun)		
		7-12			13-15			16-18		
		L	P	L+P	L	P	L+P	L	P	L+P
1	Meuraxa	-	-	-	-	-	-	-	-	-
2	Baiturrahman	-	-	-	1	-	1	-	-	-
3	Kuta Alam	-	-	-	-	-	-	-	-	-
4	Syiah Kuala	-	-	-	1	-	1	-	-	-
5	Kuta Raja	-	-	-	-	-	-	-	-	-
6	Ulee Kareng	-	-	-	-	1	1	-	-	-
7	Lueng Bata	-	-	-	-	-	-	-	-	-
8	Banda Raya	-	1	1	1	-	1	-	-	-
9	Jaya Baru	-	-	-	-	-	-	-	-	-
Jumlah		**-**	**1**	**1**	**3**	**1**	**4**	**-**	**-**	**-**

Sumber: Profil Pendidikan Kota Banda Aceh, 2021
Catatan: SMA (Usia 16-18 tahun) merupakan kewenangan provinsi (bukan kewenangan Kota Banda Aceh)

Berdasarkan Tabel 2.30 di atas dapat diketahui bahwa APtS di Kota Banda Aceh pada Tahun 2020 tergolang rendah. Untuk jenjang pendidikan SD/MI (7-12 tahun) tingkat putus sekolah hanya 1 (satu) orang (perempuan) yang berasal dari Kecamatan Banda Raya. Sedangkan pada tingkat SMP/MTs (13-15 tahun) APtS sebanyak 4 (empat) orang yang terdiri dari 3 (tiga) laki-laki dan 1 (satu) perempuan yang berasal dari Kecamatan Baiturrahman, Syiah Kuala, Ulee Kareng dan Banda Raya. Berdasarkan data dari Dinas Pendidikan dan Kebudayaan, penyebab putus sekolah adalah karena penyakit atau kelainan bawaan genetik.

7. Angka Melanjutkan (AM)

Angka Melanjutkan Sekolah (AM) ialah persentase jumlah penduduk yang tidak bersekolah lagi pada suatu jenjang dan ingin melanjutkan ke jenjang yang lebih tinggi. Tabel 2.31 berikut ini menggambarkan perkembangan Angka Melanjutkan di Kota Banda Aceh Tahun Ajaran 2016/2017-2020/2021:

Tabel 2. 31 Perkembangan Angka Melanjutkan Kota Banda Aceh T.A 2016/2017-2020/2021 (Dalam Persen)

No	Jenjang Pendidikan	2016/2017	2017/2018	2018/2019	2019/2020	2020/2021
1	SMP/MTs/Paket B	105,75	72,92	89,80	91,82	100
2	SMA/SMK/MA/Paket C	138,50	0	0	0	0

Sumber : Profil Pendidikan Kota Banda Aceh, 2021
Catatan: SMA (Usia 16-18 tahun) merupakan kewenangan provinsi (bukan kewenangan Kota Banda Aceh)

Tabel 2.31 di atas menunjukkan perkembangan AM di Kota Banda Aceh selama periode Tahun Ajaran 2016/2017-2020/2021 untuk jenjang pendidikan SMP/MTs/Paket B berfluktuasi. Pada Tahun Ajaran 2016/2017, angka melanjutkan untuk tingkat SMP/MTs/Paket B sebesar 105,75 persen, sedangkan pada Tahun





Ajaran 2020/2021 sebanyak 100 persen. Hal ini menunjukkan bahwa Kota Banda Aceh sebagai Ibukota Provinsi Aceh memiliki daya tarik di bidang pendidikan bagi warga di Aceh dan sekitar Kota Banda Aceh. Hal ini juga menunjukkan bahwa tingginya tingkat kesadaran masyarakat akan pendidikan. Perlu dicermati tingginya AM bisa saja terjadi karena adanya lulusan SD/MI dari kabupaten/kota lain khususnya Aceh Besar yang melanjutkan pendidikan ke SMP/MTs di Kota Banda Aceh.

8. Rasio Ketersediaan Sekolah/ Penduduk Usia Sekolah Pendidikan Dasar

Rasio Ketersediaan Sekolah adalah jumlah sekolah per 10.000 jumlah penduduk usia sekolah. Rasio ini mengindikasikan kemampuan seluruh sekolah yang ada di suatu daerah untuk menampung semua penduduk usia sekolah. Untuk mengetahui rasio ketersediaan sekolah/penduduk usia sekolah di Kota Banda Aceh selama periode 2016-2020 dapat pada Tabel 2.32 di bawah ini:

Tabel 2. 32 Rasio Ketersediaan Sekolah/ Penduduk Usia Sekolah Kota Banda Aceh Tahun 2016-2020

No.	Tahun	Jenjang Sekolah	Jumlah Sekolah	Jumlah Penduduk Usia Sekolah	Rasio tiap 10.000 Penduduk
1	2016	SD/MI	98	19.838	49
		SMP/MTs	32	12.456	27
		SMA/MA/SMK	46	15.270	30
2	2017	SD/MI	102	20.236	50
		SMP/MTs	44	12.934	34
3	2018	SD/MI	102	21.144	48
		SMP/MTs	44	13.342	32
4	2019	SD/MI	102	31.565	32
		SMP/MTs	44	11.789	37
5	2020	SD/MI	103	31.449	32
		SMP/MTs	43	13.132	32

Sumber : Profil Pendidikan Kota Banda Aceh, 2021

Catatan: SMA (Usia 16-18 tahun) merupakan kewenangan provinsi (bukan kewenangan Kota Banda Aceh)

Berdasarkan Tabel 2.32 di atas dapat diketahui bahwa rasio ketersediaan sekolah terhadap penduduk usia sekolah baik jenjang SD/MI dan SMP/MTs berfluktuasi dari tahun 2016-2020. Pada tahun 2017 rasio ketersediaan sekolah pada kedua jenjang tersebut mengalami kenaikan, namun menurun pada tahun berikutnya. Pada tahun 2016 rasio ketersediaan SD/MI adalah 49, turun menjadi 32 pada tahun 2020. Penurunan ini dapat terjadi karena peningkatan jumlah penduduk usia sekolah yang tidak sebanding dengan jumlah sekolah dimana pada tahun 2017-2019 dengan jumlah sekolah yang sama (102 SD/MI) harus menampung jumlah penduduk usia SD/MI yang lebih besar. Demikian juga dengan rasio ketresedian sekolah jenjang SMP/MTs dengan jumlah sekolah yang relatif konstan (44 SMP/MTs) harus menampung jumlah penduduk usia SMP/Mts yang terus meningkat.

Permasalahan yang dihadapi adalah peningkatan jumlah penduduk usia sekolah di Kota Banda Aceh belum sebanding dengan penambahan sekolah baik di tingkat SD/MI dan SMP/MTs. Dengan kata lain, ketersedian sekolah pada kedua





jenjang pendidikan tersebut belum memadai. Atas dasar ini, maka program dan kegiatan prioritas ke depan harus mempertimbangkan penambahan jumlah sekolah yang tersedia dan mampu menampung semua penduduk usia sekolah.

9. Rasio Guru/ Murid Sekolah Pendidikan Dasar

Pelayanan pendidikan dapat diamati dari rasio guru terhadap murid. Rasio guru terhadap murid adalah jumlah guru per 1.000 jumlah murid. Rasio ini mengindikasikan ketersediaan tenaga pengajar. Selain itu juga untuk mengukur jumlah ideal murid untuk satu guru agar tercapai mutu pengajaran. Rasio guru-murid merupakan salah satu indikator untuk melihat pemerataan sarana dan prasarana pendidikan. Berdasarkan Peraturan Menteri Pendidikan dan Kebudayaan Nomor 32 Tahun 2018 tentang Standar Pelayanan Minimal Pendidikan, setiap SD/MI tersedia 1 (satu) orang guru untuk 28 peserta didik dan untuk SMP/MTs tidak melebihi 32 orang.

Untuk mengetahui rasio guru/murid di Kota Banda Aceh selama periode 2016-2020 dapat dilihat pada Tabel 2.33 di bawah ini:

Tabel 2. 33 Rasio Guru/Murid Kota Banda Aceh Tahun 2016-2020

No	Tahun	Jenjang Sekolah	Jumlah Guru	Jumlah Murid	Rasio
1	2016	SD/MI	1.728	31.816	1 : 54
		SMP/MTs	1.177	13.299	1 : 88
		MA/MA/SMK	1.728	15.568	1 : 11
2	2017	SD/MI	1.693	33.019	1 : 51
		SMP/MTs	952	13.274	1 : 71
3	2018	SD/MI	1.488	34.022	1 : 43
		SMP/MTs	948	13.855	1 : 68
4	2019	SD/MI	1.508	33.656	1 : 44
		SMP/MTs	993	14.973	1 : 66
5	2020	SD/MI	1.771	33.957	1 : 52
		SMP/MTs	894	14.936	1 : 59

Sumber : Profil Pendidikan Kota Banda Aceh, 2021

Berdasarkan Tabel 2.33 di atas dapat dilihat bahwa rasio guru/murid jenjang SD/MI berfluktuasi dari tahun 2016-2020 sedangkan untuk SMP/MTs mengalami penurunan dari tahun ke tahun. Baik jenjang SD/MI maupun SMP/MTs, penurunan rasio guru/murid disebabkan jumlah guru yang tidak sebanding dengan pertumbuhan siswa. Dari tahun 2016-2020 rasionya melebihi dari yang telah ditetapkan, bahkan pada tahun 2016 untuk jenjang SMP/MTs angkanya lebih dua kali lipat (1:88).

Kondisi ini menunjukkan bahwa untuk memenuhi standar pelayanan minimal pendidikan, Kota Banda Aceh dihadapkan kepada permasalahan keterbatasan tenaga kependidikan yang tidak sebanding dengan peningkatan jumlah murid baik di tingkat SD/MI dan SMP/MTs. Pola rasio guru-murid SD/MI dan SMP/MTs yang terus meningkat atau terlalu tinggi akan mengurangi efektifitas pembelajaran.

10. Jumlah Standar Nasional Pendidikan (SNP) yang tercapai

Standar Nasional Pendidikan (SNP) adalah kriteria minimal tentang sistem pendidikan di seluruh wilayah hukum Negara Kesatuan Republik Indonesia yang berfungsi sebagai dasar dalam perencanaan, pelaksanaan, dan pengawasan pendidikan dalam rangka mewujudkan pendidikan nasional yang bermutu yang



bertujuan menjamin mutu pendidikan nasional dalam rangka mencerdaskan kehidupan bangsa dan membentuk watak serta peradaban bangsa yang bermartabat. Pemerintah menetapkan SNP yang tertuang dalam Peraturan Pemerintah Nomor 57 Tahun 2021 tentang Standar Nasional Pendidikan. SNP terdiri dari 8 (delapan) standar, yaitu:

1) standar kompetensi lulusan;
2) standar isi;
3) standar proses;
4) standar penilaian pendidikan;
5) standar tenaga kependidikan;
6) standar sarana dan prasarana;
7) standar pengelolaan, dan
8) standar pembiayaan.

Gambar 2.34 berikut ini memperlihatkan Standar Nasional Pendidikan Kota Banda Aceh selama periode Tahun 2016-2020:

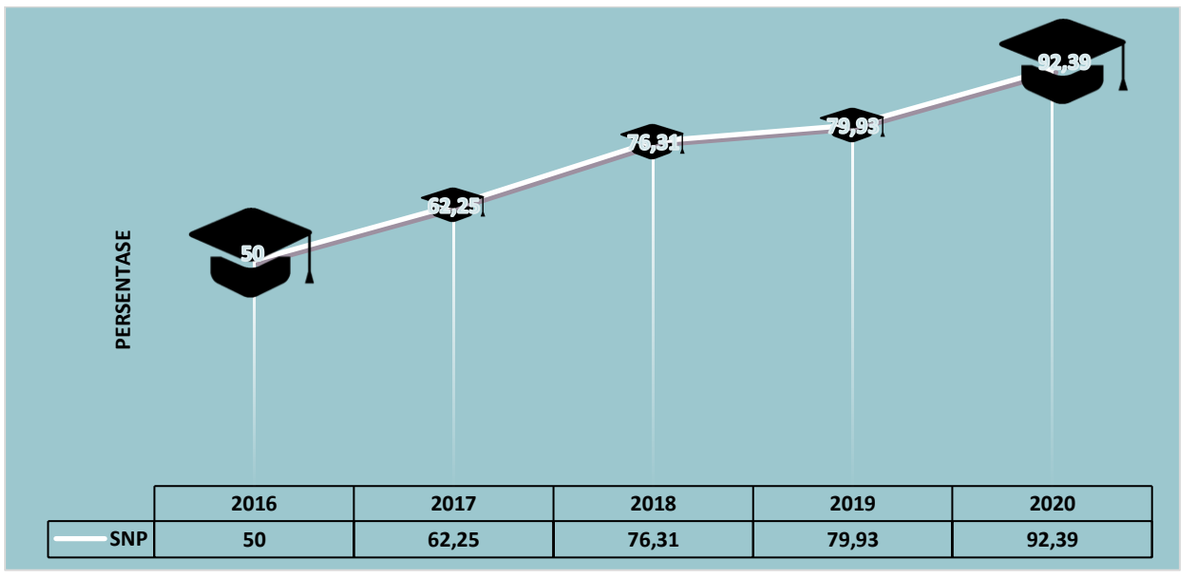

Sumber : Profil Pendidikan Kota Banda Aceh, 2021

Gambar 2. 34 Standar Nasional Pendidikan Kota Banda Aceh Tahun 2016-2020

Gambar 2.34 di atas menunjukkan bahwa SNP Kota Banda Aceh selama periode 2016-2020 mengalami peningkatan dari tahun ke tahun. Pada tahun 2016, SNP Kota Banda Aceh sebesar 50 persen, sedangkan pada tahun 2020 naik secara signifikan mencapai 92,39 persen. Hal ini menunjukkan bahwa SNP Kota Banda Aceh sudah mendekati persentase maksimal yang diharapkan pada tahun berikutnya.

Capaian standar SNP jenjang SD/MI dan SMP/MTs tahun 2020 dapat dilihat pada tabel di bawah ini:

Tabel 2.34 Capaian Standar Nasional Pendidikan Kota Banda Aceh Tahun 2020

No.	Indikator SNP	Nilai Capaian SNP			Capaian SNP %		
		SD	SMP	Rata-rata	SD	SMP	Rata-rata



1	Standar Kompetensi Lulusan	6,98	6,99	6,99	99,71%	99,86%	99,79%
2	Standar Isi	6,96	6,96	6,96	99,43%	99,43%	99,43%
3	Standar Proses	6,97	6,99	6,98	99,57%	99,86%	99,71%
4	Standar Penilaian Pendidikan	6,99	6,99	6,99	99,86%	99,86%	99,86%
5	Standar Pendidik dan Tenaga Kependidikan	5,88	5,81	5,85	84,00%	83,00%	83,50%
6	Standar Sarana dan Prasarana Pendidikan	5,07	4,07	4,57	72,43%	58,14%	65,29%
7	Standar Pengelolaan Pendidikan	6,91	5,97	6,44	98,71%	85,29%	92,00%
8	Standar Pembiayaan	6,96	6,98	6,97	99,43%	99,71%	99,57%
	Rata-rata SD dan SMP	**6,59**	**6,35**	**6,47**	**94,14%**	**90,64%**	**92,39%**

Sumber : Profil Pendidikan Kota Banda Aceh, 2021

Realisasi capaian SNP 92,39 persen ini merupakan bukti adanya kinerja yang sungguh-sungguh dari penyelenggaran pendidikan pada satuan pendidikan di Banda Aceh baik jenjang SD maupun SMP dengan semakin membaiknya kinerja guru, terutama dalam pengembangan standar proses, standar kelulusan dan standar penilaian, seperti melaksanakan Proses Belajar Mengajar (PBM), mempersiapkan peserta didik untuk mengikuti Ujian Sekolah (US) dan melakukan assessmen (penilaian). Disamping itu, meningkatnya kinerja sekolah juga dipengaruhi dengan membaiknya pengembangan standar Isi, Standar Pengelolaan, dan standar pembiayaan.

Berdasarkan tabel di atas dapat dilihat bahwa capaian SNP untuk Tahun 2020 sudah sangat baik, namun ada 2 (dua) standar SNP yang masih perlu mendapat perhatian untuk selanjutnya yaitu Standar Pendidik dan Tenaga Kependidikan yang capainnya baru 83,50 persen dan Standar Sarana dan Prasarana dengan capaian 65,29 persen.

a. Standar Pendidik dan Tenaga Kependidikan:
   Rendahnya capaian Standar Pendidik dan Tenaga Kependidikan tersebut disebabkan antara lain karena;
   1) Masih terdapat guru yang belum berkualifikasi pendidikan setingkat S1/D4 terutama pada jenjang SD dan umumnya guru-guru tersebut sudah mencapai usia di atas 50 tahun.
   2) Kekurangan jumlah guru kelas pada tingkat SD yang merata pada semua sekolah.
   3) Capaian nilai Uji Kompetensi Guru (UKG) yang belum optimal dengan nilai (54,41) dan masih di bawah target nasional (75,00).
b. Standar Sarana dan Prasarana:
   Rendahnya capaian Standar Sarana dan Prasarana tersebut disebabkan antara lain karena;
   1) Masih banyaknya sekolah (SD dan SMP) yang tidak memiliki sarana ibadah (mushalla).
   2) Masih minimnya ketersediaan toilet sesuai rasio di banyak sekolah, baik pada jenjang SD maupun SMP.
   3) Masih banyaknya sekolah jenjang SMP yang tidak memiliki Laboratorium IPA dan Komputer.
   4) Masih banyaknya sekolah jenjang SD yang belum memiliki ruang pustaka yang layak.





11. Guru yang Memenuhi Kualifikasi S1/D-IV

Guru merupakan salah satu komponen pendidikan yang memegang penting dalam menjamin mutu pendidikan. Oleh karena itu, guru dituntut untuk mempunyai kualifikasi yang relevan dan kompetensi yang teruji yang dinyatakan dengan sertifikat profesi untuk dapat mewujudkan kinerja yang bermutu. Kualifikasi akademik guru pada satuan pendidikan jalur formal mencakup kualifikasi akademik guru SD/MI dan guru SMP/MTs. Untuk mengetahui secara rinci perkembangan guru yang memenuhi kualifikasi S1/D4 pada kedua jenjang pendidikan tersebut di Kota Banda Aceh selama periode Tahun 2016- 2020 dapat dilihat pada Tabel 2.35 di bawah ini:

Tabel 2. 35 Perkembangan Guru Memenuhi Kualifikasi S-1/D-IV Kota Banda Aceh Tahun 2016-2020 (Dalam Persen)

Capaian Indikator Kinerja Pembangunan	2016	2017	2018	2019	2020
Guru yang Memenuhi Kualifikasi SI/ D-IV	84,57	82,00	69,16	86,96	89,07

Sumber : Profil Pendidikan Kota Banda Aceh, 2021

Berdasarkan Tabel 2.35 di atas dapat diketahui bahwa capaian kinerja pembangunan untuk Guru yang memenuhi kualifikasi S1/D4 di Kota Banda Aceh cenderung mengalami peningkatan selama periode 2016-2020, hanya pada Tahun 2017 indikator tersebut mengalami penurunan dibandingkan tahun sebelumnya. Untuk 3 (tiga) tahun terakhir, 2018-2020, capaian kinerja pembangunan guru yang memenuhi kualifikasi S1/D4 di Kota Banda Aceh masing-masing 69,16 persen; 86,96 persen; dan terakhir telah mencapai angka 89,07 persen. Hal ini menggambarkan bahwa perkembangan guru SD/MI dan guru SMP/MTs yang memenuhi kualifikasi S1/D4 di Kota Banda Aceh sudah mampu untuk mendukung peningkatan kualitas dan mutu pendidikan ke depan.

B. Kesehatan

1. Angka Kematian Bayi (AKB) per 1000 Kelahiran Hidup

Angka Kematian Bayi (AKB) adalah banyaknya kematian bayi usia 0 tahun dari setiap 1.000 kelahiran hidup pada tahun tertentu. Dengan kata lain probabilitas bayi meninggal sebelum mencapai usia satu tahun yang dinyatakan dengan perseribu kelahiran hidup. Untuk mengetahui perkembangan Angka Kematian Bayi (AKB) di Kota Banda Aceh selama periode Tahun 2016-2020 dapat dilihat pada Gambar 2.35 di bawah ini :

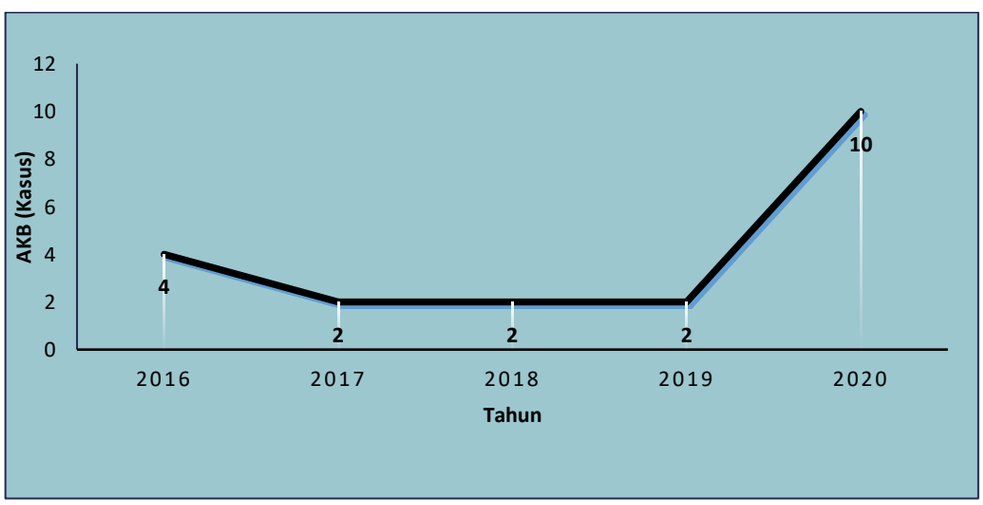

Sumber : Profil Kesehatan Kota Banda Aceh, 2021

Gambar 2. 35 Perkembangan AKB Banda Aceh Tahun 2016 -2020





Berdasarkan Gambar 2.35 di atas menunjukkan bahwa Angka Kematian Bayi di Kota Banda Aceh selama periode 2016-2019 relatif rendah. Sedangkan pada tahun 2020 angka Kematian Bayi mengalami peningkatan sebanyak 10 kasus. Kematian bayi yang terjadi merupakan kasus yang tidak bisa dihindari seperti cacat kongenital/bawaan yang fatal, selain itu penduduk Kota Banda Aceh juga telah sadar pentingnya memeriksa perkembangan janin. Hal ini membantu keluarga dalam mengantisipasi kondisi yang buruk pada janin.

Penyebab kematian diantaranya Asfiksia dan Berat Badan Lahir Rendah (BBLR). Di samping itu, juga terdapat penyebab lainnya yang tidak mudah untuk di identifikasi dan sulit menemukan faktor mana yang paling dominan. BBLR merupakan salah satu penyebab utama yang dapat menyebabkan lahir asfiksia neonatorum, kasus bayi lahir rendah sangat penting karena berhubungan dengan status kesehatan janin dan kemampuan untuk bertahan hidup di masa depan.

2. Angka Kelangsungan Hidup Bayi.

Angka Kelangsungan Hidup Bayi (AKHB) adalah probabilitas bayi hidup sampai dengan usia 1 tahun. Angka kelangsungan hidup bayi = (1-AKB). Angka kematian bayi dihitung dengan jumlah kematian bayi usia dibawah 1 tahun dalam kurun waktu setahun per 1.000 kelahiran hidup pada tahun yang sama. Untuk lebih jelasnya mengenai perkembangan Angka Kelangsungan Hidup Bayi (AKHB) di Kota Banda Aceh selama periode Tahun 2016-2020 dapat dilihat pada Tabel 2.36 di bawah ini :

Tabel 2. 36 Angka Kelangsungan Hidup Bayi Kota Banda Aceh Tahun 2016-2020

Capaian Indikator Kinerja Pembangunan	Rumus	Capaian Setiap Tahun				
		2016	2017	2018	2019	2020
Angka Kelangsungan Hidup Bayi	AKHB = (1 - AKB)	996	998	998	998	998

Sumber : Profil Kesehatan Kota Banda Aceh, 2021

Berdasarkan Tabel 2.36 di atas menunjukkan bahwa besarnya AKHB dipengaruhi oleh besarnya AKB. Semakin kecil AKB, maka akan semakin besar angka AKHB. Untuk AKHB Kota Banda Aceh selama periode 2016-2020 relatif sangat baik. Hal ini ditunjukkan dengan jumlah AKHB sebesar 998 pada Tahun 2017-2020.

Angka kematian bayi tidak hanya disebabkan karena faktor pelayanan kesehatan, seperti jumlah puskesmas, bidan, dan infrastruktur kesehatan yang mempengaruhi kelangsungan hidup anak. Akan tetapi AKB juga dipengaruhi oleh faktor di luar sektor kesehatan, seperi faktor sosial-ekonomi yang meliputi tingkat pendidikan orang tua dan tingkat pendapatan rumah tangga. Status ekonomi mempengaruhi kebutuhan seseorang karena menentukan kemampuan keluarga untuk memperoleh kecukupan makanan, karena pemenuhan kebutuhan hidupnya tergantung dari penghasilannya. Juga berpengaruh terhadap penyediaan bahan pangan, baik kuantitas maupun kualitas. Pada keluarga dengan status ekonomi rendah, kemampuan untuk mempengaruhi konsumsi makanan keluarga yang berkaitan erat dengan status gizi keluarga juga minim. Artinya terdapat keterkaitan antara faktor sosial ekonomi dengan kelangsungan hidup anak.

3. Angka Kematian Neonatal per 1000 Kelahiran Hidup

Angka Kematian Neo-Natal adalah kematian yang terjadi sebelum bayi berumur satu bulan atau 28 hari, per 1000 kelahiran hidup pada satu tahun tertentu. Kematian neonatal umumnya disebabkan oleh faktor-faktor yang dibawa anak sejak



lahir, yang diperoleh dari orang tuanya pada saat konsepsi atau didapat selama kehamilan.

Untuk mengetahui perkembangan Angka Kematian Neonatal di Kota Banda Aceh selama periode Tahun 2016-2020 dapat dilihat pada Gambar 2.36 di bawah ini:

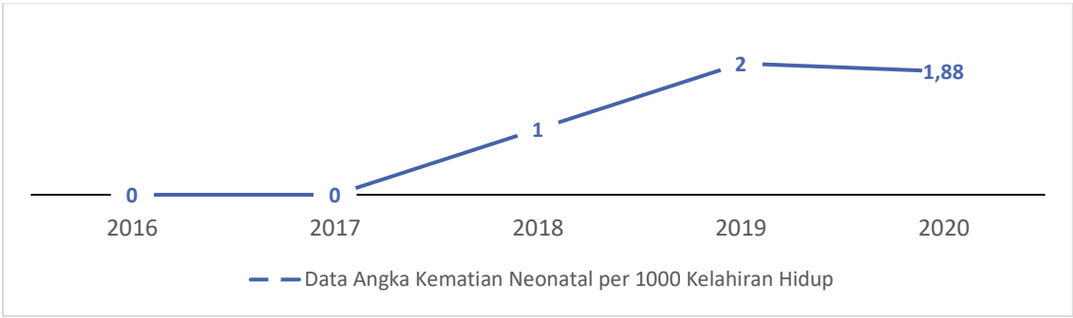

Sumber : Dinas Kesehatan Kota Banda Aceh, 2021

Gambar 2. 36 Angka Kematian Neonatal per 1000 Kelahiran Hidup Tahun 2016-2020

Berdasarkan Gambar 2.36 di atas, angka kematian neonatal di Kota Banda Aceh pada Tahun 2020 hanya terdapat 1,88. Angka ini berkaitan dengan upaya untuk mengurangi angka kematian neo-natal melalui program pelayanan kesehatan ibu hamil, misalnya program pemberian pil besi dan suntikan anti tetanus.

4. Angka Kematian Ibu per 100.000 Kelahiran Hidup

Angka Kematian Ibu (AKI) adalah jumlah kematian ibu akibat dari proses kehamilan, persalinan dan paska persalinan per 100.000 kelahiran hidup pada masa tertentu. Dengan kata lain AKI adalah kematian wanita dalam masa kehamilan, persalinan dan dalam masa 42 hari (6 minggu) setelah berakhirnya kehamilan tanpa memandang usia kehamilan maupun tempat melekatnya janin, oleh sebab apapun yang berkaitan dengan atau diperberat oleh kehamilan atau pengelolannya, bukan akibat kecelakaan.

Untuk mengetahui perkembangan Angka Kematian Ibu (AKI) di Kota Banda Aceh selama periode Tahun 2016-2020 dapat dilihat pada Gambar 2.37 di bawah ini:

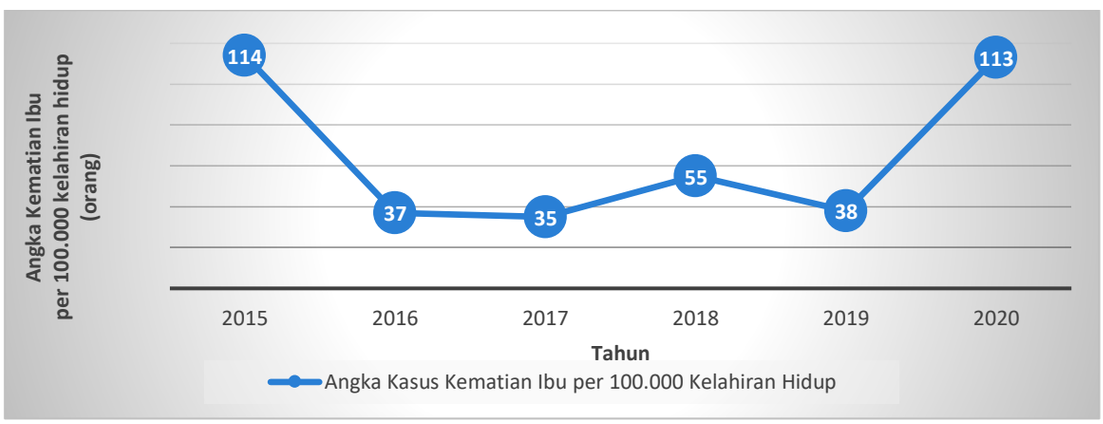

Sumber : Dinas Kesehatan Kota Banda Aceh, 2021

Gambar 2. 37 Angka Kasus Kematian Ibu per 100.000 Kelahiran Hidup

Berdasarkan Gambar 2.37 di atas menunjukkan bahwa Angka Kematian Ibu per 100.000 Kelahiran Hidup relatif masih kecil. Hal ini dapat dilihat dari kecenderungan penurunan angka AKI selama 3 (tiga) tahun terakhir masing-masing 55 kematian ibu melahirkan per 100.000 kelahiran hidup pada Tahun 2018. Namun demikian, kasus ini menurun pada Tahun 2019 menjadi 38 kasus dan meningkat



kembali pada Tahun 2020 menjadi 113 kasus kematian ibu melahirkan per 100.000 kelahiran hidup. Penyebab kematian ibu melahirkan umumnya akibat penyakit jantung dan emboli air ketuban.

5. Rasio Posyandu per Satuan Balita

Dalam rangka meningkatkan derajat kesehatan masyarakat upaya-upaya yang dilakukan adalah meningkatkan akses masyarakat terhadap pelayanan kesehatan dasar. Hal ini didukung oleh sarana dan prasarana kesehatan yang memenuhi standar dan jumlah tenaga kesehatan yang tersedia. Posyandu merupakan wadah komunikasi dalam pelayanan kesehatan masyarakat, dari pelayanan kesehatan dasar serta pemeliharaan dan perawatan kesejahteraan ibu dan anak-anak dengan dukungan pembinaan teknis dari petugas kesehatan.

Kementerian Kesehatan menetapkan bahwa standar rasio posyandu terhadap jumlah balita idealnya adalah 1 : 50. Perkembangan Rasio Pelayanan Posyandu Per-Satuan Balita di Kota Banda Aceh Tahun 2016-2020 dapat dilihat pada Tabel 2.37 di bawah ini:

Tabel 2. 37 Perkembangan Rasio Pelayanan Posyandu Per-Satuan Balita Kota Banda Aceh Tahun 2016-2020

Tahun	Jumlah Posyandu	Jumlah Balita	Rasio
2016	114	23.781	1 : 208
2017	113	20.653	1 : 183
2018	113	21.739	1 : 137
2019	114	20.838	1 : 182
2020	114	27.572	1 : 242
Rata-Rata		**22.917**	**1 : 190**

Sumber: BPS Kota Banda Aceh, 2021

Berdasarkan Tabel 2.37 diatas dapat dilihat bahwa rasio posyandu dengan jumlah Balita masih jauh dari kondisi ideal. Selama periode 2016-2020, rata-rata jumlah balita di Kota Banda Aceh sebanyak 22.917 Balita dengan rasio posyandu dan jumlah balita adalah 1 : 190. Dapat diinterpretasikan bahwa 1 posyandu di Kota Banda Aceh melayani 190 bayi. Hal ini menunjukkan pelayanan terhadap balita belum maksimal yang ditunjukkan oleh jumlah posyandu yang belum memadai dalam melayani Balita yang ada. Untuk mengatasi permasalahan ini diperlukan program dan kegiatan berkaitan dengan penambahan jumlah posyandu dan upaya penurunan tingkat kelahiran.

6. Rasio Fasilitas Kesehatan per Satuan Penduduk

Jumlah fasilitas kesehatan menggambarkan penyediaan fasilitas pelayanan kesehatan dan sarana pelayanan kesehatan. Fasilitas pelayanan dan sarana pelayanan kesehatan yang dimaksud ialah ; Rumah Sakit, Puskesmas, Puskesmas Pembantu, Polindes, Puskesmas Keliling, Pos KIA, Balai Pengobatan dan lain-lain. Jumlah fasilitas kesehatan yang tersedia di Kota Banda Aceh dapat dilihat pada Tabel 2.38 berikut:

Tabel 2. 38 Jumlah Fasilitas Kesehatan di Kota Banda Aceh Tahun 2016-2020

Fasilitas Kesehatan	2016	2017	2018	2019	2020
Rumah Sakit (Umum + Swasta)	14	13	13	13	13
Rumah Bersalin	7	7	7	7	7





Puskesmas	11	11	11	11	11
Puskesmas Pembantu	26	27	27	27	27
Polindes/Poskesdes	34	34	34	34	34
Posyandu	114	113	113	114	114
Klinik/ Balai Kesehatan	31	33	33	39	39
Puskesmas Keliling	7	7	7	7	7

Sumber: Kota Banda Aceh Dalam Angka, 2021

Berdasarkan Tabel 2.38 di atas dapat dilihat bahwa tidak seperti Puskesmas Pembantu dan Klinik/Balai Kesehatan yang mengalami peningkatan pada Tahun 2017, Rumah Sakit (Umum + Swasta) dan Posyandu jumlahnya mengalami penurunan. Pada Tahun 2016 jumlah Rumah Sakit (Umum + Swasta) dan Posyandu masing-masing adalah 14 dan 114, turun menjadi 13 dan 113 pada Tahun 2017. Sementara itu jumlah Rumah Bersalin, Puskesmas dan Puskesmas Keliling tidak mengalami peningkatan (konstan) selama periode Tahun 2017 sampai Tahun 2020, masing-masing berjumlah 7, 11 dan 7. Mengingat pentingnya meningkatkan pelayanan kesehatan dan seiring pertumbuhan penduduk, kebutuhan akan fasilitas kesehatan yang baik dan memadai juga semakin meningkat. Oleh karena itu perlu dilakukan kegiatan yang mendukung pemenuhan sarana dan prasarana kesehatan yang baik dan ideal sesuai dengan sebaran penduduk di Kota Banda Aceh.

7. Rasio Rumah Sakit per Satuan Penduduk

Rasio ini mengukur ketersediaan fasilitas rumah sakit berdasarkan jumlah penduduk. Rasio rumah sakit per satuan penduduk adalah jumlah rumah sakit per 100.000 penduduk. Untuk mengetahui perkembangan rasio jumlah rumah sakit per satuan penduduk Kota Banda Aceh Tahun 2016-2020 dapat dilihat pada Tabel 2.39 berikut:

Tabel 2. 39 Perkembangan Rasio Rumah Sakit Per-Satuan Penduduk Kota Banda Aceh Tahun 2016-2020

Uraian	2016	2017	2018	2019	2020
Rumah Sakit (Umum + Swasta)	13	12	13	13	12
Jumlah Penduduk	254.904	259.913	265.111	268.156	252.899
Rasio	1 : 19.608	1 : 21.659	1 : 22.093	1 : 20.627	1 : 21.074

Sumber : Kota Banda Aceh Dalam Angka, 2021

Berdasarkan Tabel 2.39 diatas dapat dilihat bahwa pelayanan kesehatan rumah sakit sudah melebihi dari standar rasio rumah sakit per satuan penduduk, yaitu satu rumah sakit melayani 100.000 penduduk. Walaupun terjadi penurunan jumlah Rumah Sakit (Umum + Swasta), rumah sakit masih bisa memberikan pelayanan yang optimal kepada masyarakat, terlihat pada tahun 2020 rasio rumah sakit melayani penduduk dibawah seratus ribu penduduk sebesar 1 : 21.074. Namun *over capacity* pelayanan dapat terjadi dengan banyaknya pasien rujukan dari luar





wilayah Kota Banda Aceh. Oleh karena itu, rumah sakit di Kota Banda Aceh diharapkan dapat tetap meningkatkan pelayanan kepada masyarakat, baik bagi pasien yang berasal dari Kota Banda Aceh maupun pasien dari daerah lain. Pembangunan kesehatan ini ditujukan untuk meningkatkan mutu, cakupan dan efisiensi pelaksanaan rujukan medik dan rujukan kesehatan secara terpadu serta meningkatkan dan memantapkan manajemen pelayanan kesehatan yang meliputi kegiatan perencanaan, pelaksanaan, pengawasan, pengendalian dan penilaian.

8. Rasio Dokter per Satuan Penduduk

Berdasarkan ketentuan Kementerian Kesehatan, rasio ideal ketersediaan dokter adalah 1 : 100.000 penduduk. Ketersedian dokter mencakup dokter spesialis, dokter umum, dan dokter gigi. Ketersediaan jumlah dokter memberikan gambaran pelayanan kesehatan dari sisi kuantitas tenaga medis terhadap masyarakat. Kota Banda Aceh sebagai penyedia pelayanan kesehatan di ibukota Provinsi Aceh memiliki peran besar dalam pelayanan kesehatan, salah satunya dalam penyediaan dokter, khususnya dokter dengan spesialisasi tertentu. Tabel 2.40 berikut menggambarkan perkembangan ketersediaan dokter di Kota Banda Aceh Tahun 2016-2020 yang diukur melalui jumlah praktek dokter perorangan :

Tabel 2. 40 Perkembangan Rasio Dokter Per-Satuan Penduduk Kota Banda Aceh Tahun 2016-2020

Uraian	2016	2017	2018	2019	2020
Jumlah Praktik Dokter Perorangan	724	724	585	637	469
Jumlah Penduduk	254.904	259.913	265.111	268.156	276.304
Rasio/100.000 penduduk	1 : 352	1 : 358	1 : 153	1 : 420	1 : 170

Sumber: BPS Kota Banda Aceh dan Profil Kesehatan Kota Banda Aceh, 2021

Tabel 2.40 diatas menunjukkan bahwa secara kuantitas ketersediaan dokter di Kota Banda Aceh sudah sangat memadai dimana rasio Praktek Dokter Perorangan dan jumlah penduduk masih dibawah angka rasio ideal (rata-rata 1:291). Walaupun terjadi penurunan jumlah Praktek Dokter Perorangan pada Tahun 2018-2020, namun penurunan ini masih jauh dibawah rasio normatif (1:100.000). Namun demikian, profesionalisme dokter harus terus ditingkatkan untuk mendukung posisi strategis Kota Banda Aceh sebagai ibukota provinsi yang menyediakan rumah sakit umum daerah sebagai pusat layanan kesehatan rujukan.

9. Cakupan Komplikasi Kebidanan yang Ditangani

Masa kehamilan merupakan masa yang sangat menentukan bagi si anak yang dikandungnya, menjaga kesehatan dan asupan makanan bergizi adalah suatu keharusan yang tidak boleh dilupakan oleh ibu hamil. Berbagai masalah kesehatan dapat dialami oleh ibu hamil, dan jika tidak ditangani dengan baik maka dapat saja hal tersebut mengganggu kesehatan baik si ibu hamil maupun janin yang dikandungnya. Beberapa ibu hamil dapat tergolong dalam kasus risiko tinggi (risti) atau mengalami komplikasi dalam kehamilan sehingga memerlukan pelayanan kesehatan rujukan. Cakupan komplikasi kebidanan yang ditangani merupakan salah satu indikator kinerja bidan. Untuk mengetahui cakupan komplikasi kebidangan yang ditangani pada Tahun 2016-2020 dapat dilihat pada Gambar 2.38 dibawah ini:





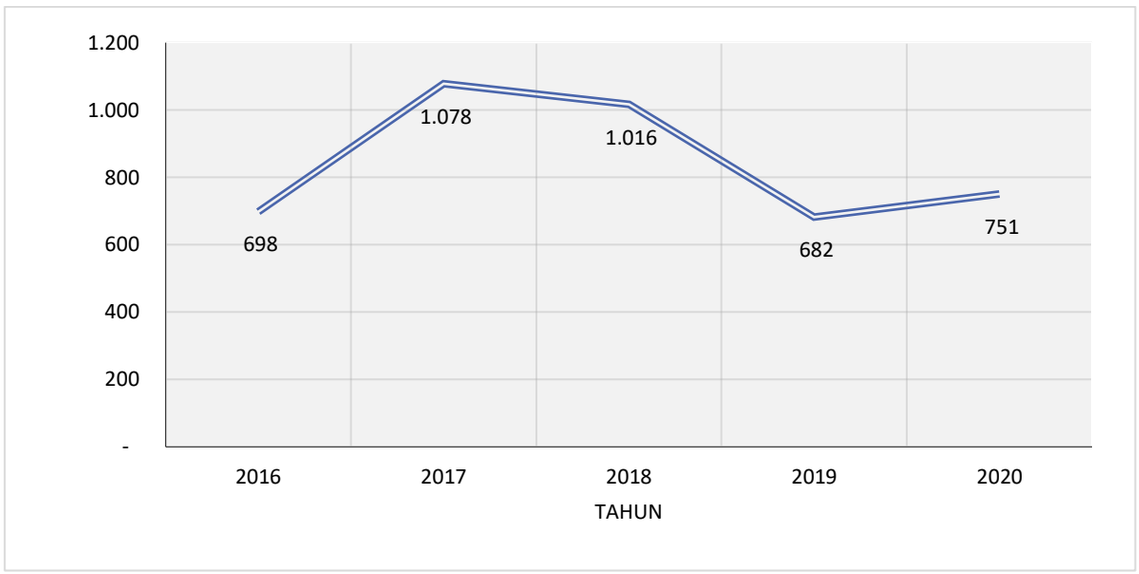

Sumber : Dinas Kesehatan Kota Banda Aceh, 2021
**) Data tahun 2016-2019 disesuaikan*

Gambar 2. 38 Cakupan Komplikasi Kebidanan yang Ditangani Kota Banda Aceh Tahun 2016-2020

Berdasarkan Gambar 2.38 di atas dapat dilihat bahwa pada Tahun 2019-2020 ibu hamil yang mengalami komplikasi kebidanan yang ditangani jumlahnya cenderung menurun. Pada Tahun 2017 mengalami peningkatan komplikasi sebanyak 380 kasus. Angka ini menurun sebesar 62 kasus pada tahun 2018. Namun pada Tahun 2019 kembali mengalami penurunan secara signifikan menjadi 682 kasus. Pada tahun 2020 cakupan komplikasi kebidanan di kota Banda Aceh kembali meningkat sebesar 69 kasus. Hal ini menunjukkan masih rendahnya cakupan komplikasi kebidanan yang ditangani oleh bidan. Oleh karena itu perlu dilakukan upaya-upaya untuk mengoptimalkan penanganan komplikasi kebidanan dan peningkatan sarana dan prasarana kesehatan untuk meningkatkan kinerja bidan.

10. Cakupan Desa/ Gampong *Universal Child Immunization* (UCI)

Pencapaian Universal ChildImunization (UCI) pada dasarnya merupakan suatu gambaran terhadap cakupan bayi (0-11 bulan) yang telah mendapatkan imunisasi dasar secara lengkap yang meliputi BCG, DPT, Polio, Hepatitis B dan campak. Bila cakupan UCI dikaitkan dengan batasan wilayah tertentu, berarti dalam wilayah tersebut dapat digambarkan besarnya tingkat kekebalan masyarakat terhadap penularan PD3I (Penyakit Dapat Dicegah Dengan Imunisasi). Salah satu target keberhasilan program imunisasi adalah tercapainya UCI secara merata pada bayi di 100 persen gampong. Untuk mendapatkan gambaran secara lengkap jumlah gampong UCI dari Tahun 2016-2020 di Kota Banda Aceh dapat dilihat pada Gambar 2.39 berikut ini:





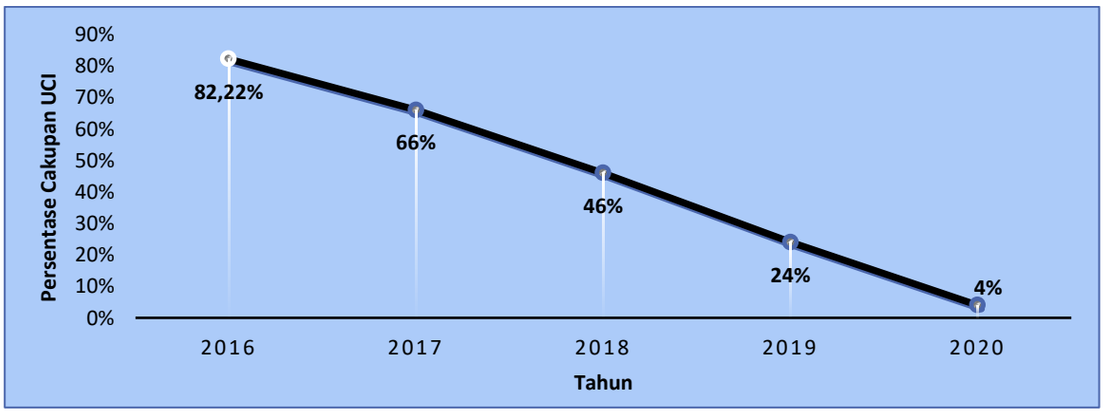

Sumber : Profil Kesehatan Dinas Kesehatan Kota Banda Aceh, 2021

Gambar 2.39 Cakupan Desa/Gampong *Universal Child Immunization* (UCI) Tahun 2016-2020 Kota Banda Aceh

Berdasarkan Gambar 2.39 diatas, dari Tahun 2016-2020 jumlah gampong yang telah melaksanakan UCI bagi bayi 0-11 bulan mengalami penurunan. Pada Tahun 2016 jumlah gampong yang menjalani UCI atau seluruh bayi yang ada di gampong tersebut telah diimunisasi lengkap adalah 82,22 persen dari 90 gampong yang ada di Kota Banda Aceh. Data menunjukkan jumlah gampong yang telah mencapai UCI Tahun 2020 sebesar 4 persen dari 90 gampong yang ada. Rendahnya pencapaian gampong UCI ini perlu mendapatkan perhatian yang serius. Peningkatan cakupan dan pemerataan pelayanan imunisasi sampai ke seluruh gampong di Kota Banda Aceh perlu dilakukan. Hal ini untuk memastikan minimal 80 persen bayi yang ada di seluruh gampong telah mendapatkan lima inumisasi dasar lengkap sesuai yang diisyaratkan oleh Kementerian Kesehatan.

11. Persentase Balita Gizi Buruk dan Stunting

Gizi buruk adalah suatu keadaan kekurangan konsumsi zat gizi yang disebabkan oleh rendahnya konsumsi energi protein dalam makanan sehari-hari, yang ditandai dengan berat dan tinggi badan tidak sesuai umur (dibawah rata-rata) dan harus ditetapkan oleh tenaga medis. Penanganan masalah gizi sangat terkait dengan strategi dalam menciptakan SDM yang sehat, cerdas, dan produktif. Upaya peningkatan SDM yang berkualitas dimulai dengan cara penanganan pertumbuhan anak sebagai bagian dari keluarga dengan asupan gizi dan perawatan yang baik. Oleh karena status gizi mempengaruhi kecerdasan, daya tahan tubuh terhadap penyakit, kematian bayi, kematian ibu dan produktivitas kerja. Anak-anak umur 0–5 tahun merupakan golongan yang paling rawan terhadap gizi, anak-anak biasanya menderita bermacam-macam infeksi serta berada dalam status gizi rendah bahkan buruk. Berikut Gambar 2.40 jumlah kasus Balita Gizi Buruk/ Kurang Kota Banda Aceh Tahun 2016-2020 :



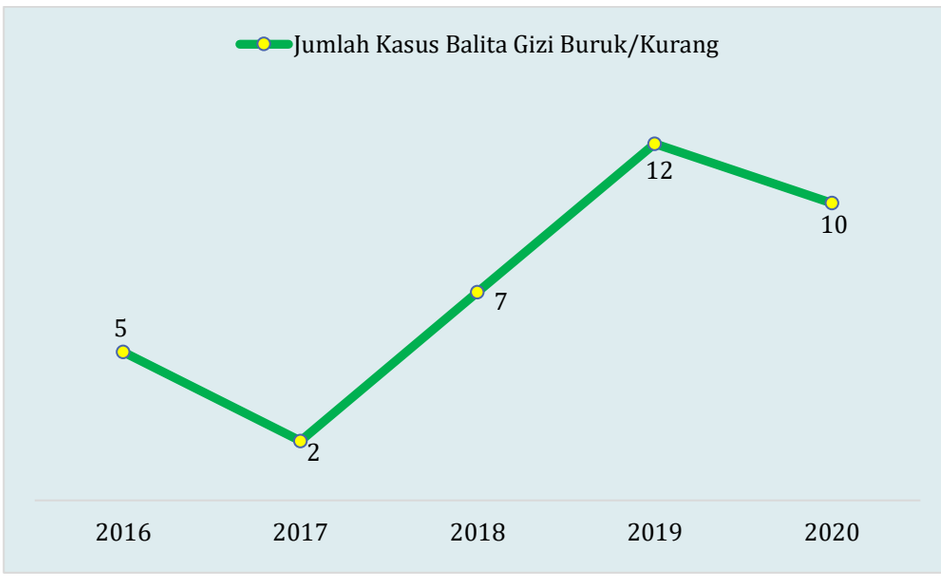

Sumber: Profil Kesehatan Kota Banda Aceh, 2021

Gambar 2. 40 Jumlah Kasus Balita Gizi Buruk/Kurang Tahun 2016-2020

Berdasarkan Gambar 2.40 di atas menunjukkan bahwa sejak tahun 2016-2020 jumlah kasus Balita Gizi Buruk/Kurang mengalami fluktuasi. Hal ini terjadi karena adanya perubahan sistem pelaporan dari Puskesmas. Sejak tahun 2018 sistem pelaporan sudah menggunakan aplikasi e-PPBGM (elektronik pencatatan dan pelaporan gizi berbasis masyarakat), dimana data pemantauan status gizi anak sudah semakin akurat. Sementara itu, pada tahun-tahun sebelumnya masih menggunakan mode pencatatan dan pelaporan manual. Kecenderungan peningkatan kasus ini akan menjadi tugas besar bagi tenaga kesehatan untuk meningkatkan upaya sejak promotif, kuratif dan rehabilitatif. Sampai dengan saat ini, semua kasus yang ditemukan sudah ditangani 100%. Namun demikian, masih ditemukan beberapa kasus gizi buruk/kurang bagi anak balita yang belum tertangani secara maksimal yang disebabkan oleh penyakit penyerta.

Berdasarkan data Kementerian Kesehatan, kondisi kekurangan gizi dalam waktu yang lama dapat menyebabkan kondisi gagal tumbuh pada tubuh dan otak, atau yang dikenal dengan istilah stunting. Stunting merupakan kondisi anak yang gagal tumbuh akibat kekurangan gizi kronis dan berlangsung lama. Umumnya stunting terjadi pada 1000 hari pertama atau saat anak berada di dalam kandungan hingga usia 2 tahun. Berbeda dengan gizi buruk/kurang, stunting berlangsung dalam waktu yang cukup lama. Untuk mengetahui persentase stunting di Kota Banda Aceh tahun 2017-2020, dapat dilihat pada tabel di bawah ini:

Tabel 2. 41 Persentase Stunting Kota Banda Aceh Tahun 2017-2020

Tahun	Jumlah Balita	Stunting	Persentase (%)
2017	20.758*)	235	1.13
2018	20.137*)	65	0.32
2019	20.846*)	211*)	1.01
2020	17.922	197	1.10

Sumber: Laporan Rutin dan Survey PSG Dinas Kesehatan Kota Banda Aceh, 2021

**) Data tahun 2017-2019 disesuaikan*





Berdasarkan Tabel 2.41 di atas dapat dilihat bahwa selama periode 2017-2020, persentase stunting sedikit meningkat di Kota Banda Aceh. Pada tahun 2017, persentase stunting di Kota Banda Aceh sebesar 1.13%, tahun 2018 sebesar 0,32%, sedangkan pada tahun 2019 dan 2020 masing – masing sebesar 1,01% dan 1,10%. Pada tahun 2017 jumlah stunting di Kota Banda Aceh sebanyak 235 jiwa, tahun 2018 sebanyak 65 jiwa, sedangkan pada tahun 2019 dan 2020 masing – masing sebanyak 211 jiwa dan 197 jiwa.

Untuk mengatasi permasalahan-permasalahan di atas, Pemerintah Kota Banda Aceh perlu melakukan upaya mengatasi gizi buruk/kurang dan stunting pada anak. Tingginya angka gizi buruk/kurang dan stunting ini juga terjadi sebagai akibat dari kemiskinan. Walaupun kemiskian dan kesehatan adalah dua hal yang berbeda, namun dalam banyak kasus hal ini sangatlah berkaitan. Oleh karena itu perlu dilakukan peningkatan pelayanan kesehatan dan pengurangan angka kemiskinan secara bersamaan. Usaha-usaha promotif dan preventif perlu diprioritaskan dalam membangun kesehatan anak dan masyarakat secara keseluruhan. Oleh karena itu, penanganan secara komprehensif memerlukan sinergisitas kegiatan antara perangkat daerah dan masyarakat.

12. Cakupan Imunisasi Campak Bayi

Salah satu penyakit yang termasuk ke dalam golongan PD3I (Penyakit Menular yang dapat di Cegah dengan Imunisasi) adalah campak. Penyakit campak (*Measles*) adalah salah satu penyakit yang sangat menular. Cakupan imunisasi campak pada bayi Kota Banda Aceh dari Tahun 2016-2020 dapat dilihat pada Gambar 2.41:

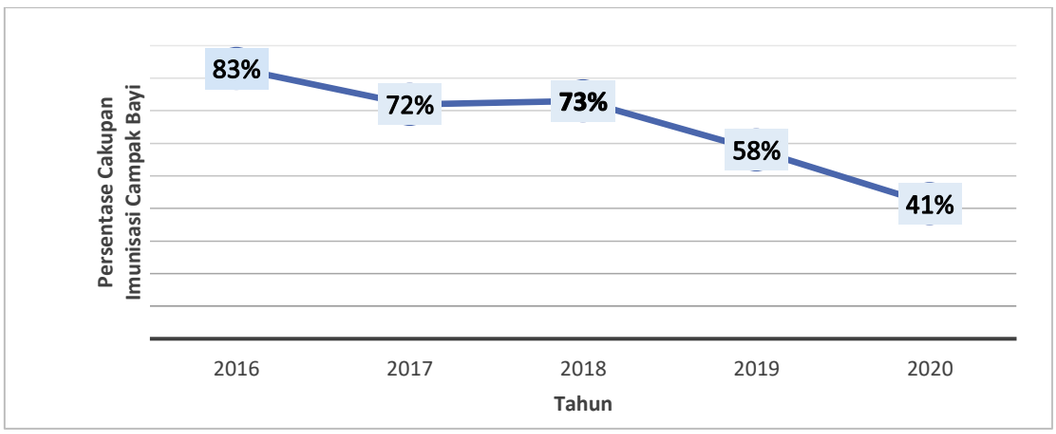

Sumber : Dinas Kesehatan Kota Banda Aceh, 2020

Gambar 2. 41 Cakupan Kasus Campak Bayi Tahun 2016-2020

Pada Gambar 2.41 di atas dapat dilihat bahwa tidak semua bayi yang ada di Kota Banda Aceh mendapatkan imunisasi campak. Pada Tahun 2016 persentase jumlah bayi yang mendapatkan imunisasi campak adalah 83 persen, yang merupakan capaian tertinggi dalam periode tersebut. Cakupan campak pada bayi berfluktuasi dari Tahun 2016 hingga tahun 2020. Namun secara umum dapat dilihat bahwa trend jumlah bayi yang mendapatkan imunisasi lengkap cenderung menurun, dengan angka terendah terjadi pada Tahun 2020 (41 persen). Penurunan cakupan imunisasi campak dipengaruhi oleh beberapa faktor, diantaranya adalah keengganan orang tua untuk melakukan imunisasi campak pada bayi dan adanya kekhawatiran masyarakat terhadap legalitas kehalalan bahan imunisasi.

13. Jumlah Kasus Campak

Campak yang juga dikenal dengan sebutan *Morbili* atau Measles, merupakan salah satu penyakit yang sangat mudah menular yang disebabkan oleh



virus. Gejala penyakit campak adalah demam tinggi, bercak kemerahan pada kulit (*rash*) disertai dengan batuk dan/atau pilek dan/atau mata merah (*conjunctivitis*). Penyakit ini sering menyebabkan kejadian luar biasa (KLB). Penyakit ini tidak bisa diobati, namun pengobatan yang dapat diberikan kepada penderita hanya bersifat suportif. Tapi, penyakit ini dapat dicegah dengan imunisasi. Berikut Gambar 2.42 memperlihatkan jumlah kasus campak di Kota Banda Aceh Tahun 2016-2020 :

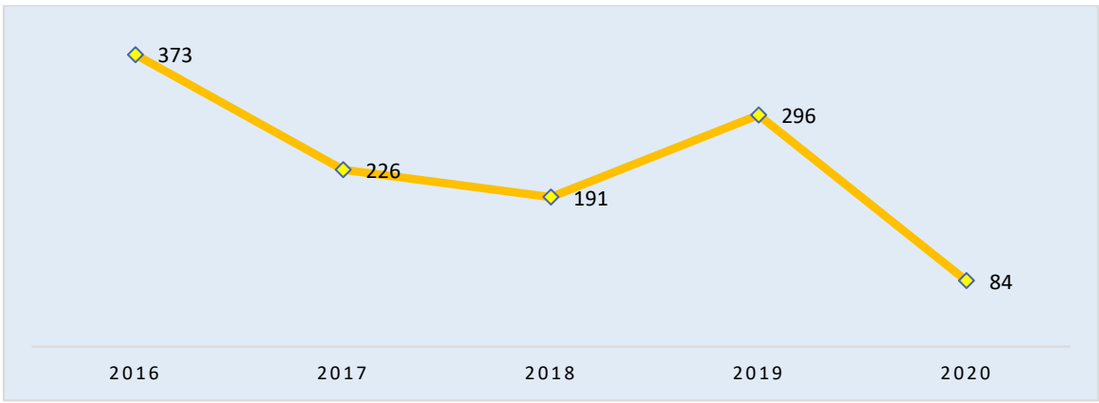

Sumber : Dinas Kesehatan Kota Banda Aceh, 2021
**) Data 2018 dan 2019 disesuaikan*

Gambar 2. 42 Jumlah Kasus Campak Tahun 2016-2020

Gambar 2.42 menunjukkan jumlah kasus campak berfluktuasi dari Tahun 2016-2020, dimana lonjakan tertinggi terjadi pada Tahun 2016 dengan jumlah kasus 373 kasus. Angka ini menurun pada Tahun 2017-2018 masing-masing sebesar 226 kasus dan 191 kasus. Peningkatan kasus campak kembali meningkat pada tahun 2019 sebesar 296 kasus, sedangkan tahun 2020 jumlah kasus campak menurun secara signifikan sebesar 84 kasus. Jumlah kasus campak pada Tahun 2016 merupakan kasus terbanyak pada periode lima tahun tersebut. Cakupan imunisasi campak sangat penting untuk mencegah penyakit ini dan menutup kesenjangan sehingga tidak ada daerah yang dapat menjadi sumber penularan. Cakupan imunisasi yang tinggi dan merata minimal 95% dapat membentuk *herd immunity* dan memutus rantai penularan penyakit campak.

14. Cakupan Penemuan dan Penanganan Penderita Penyakit TBC

Tuberkulosis (TB) merupakan penyakit menular yang menyerang paru-paru dan bisa berdampak pada bagian tubuh lainnya. TB menyebar melalui udara dan bila tidak diobati dapat menyebabkan 50 persen orang yang terinfeksi meninggal. Penemuan pasien bertujuan untuk mendapatkan pasien TB melalui serangkaian kegiatan dari mulai penjaringan terhadap terduga pasien TB. Pemeriksaan fisik dan laboratoris dilakukan untuk menentukan klasifikasi penyakit serta tipe pasien TB.

Dalam menilai kemajuan atau keberhasilan program pengendalian TB digunakan beberapa indikator. Indikator utama program pengendalian TB secara Nasional ada 2, yaitu:

1. Cakupan Penemuan Kasus TB (*Case Notification Rate* = CNR)
2. Angka Keberhasilan Pengobatan TB (*Treatment Success Rate* = TSR).

Dari Tabel 2.42 berikut dapat dilihat cakupan penemuan dan penanganan penderita penyakit TB di Kota Banda Aceh pada periode Tahun 2016-2020 :



Tabel 2. 42 Cakupan Penemuan dan Penanganan Penderita Penyakit TB Kota Banda Aceh Tahun 2016-2020

Tahun	Cakupan Penemuan Kasus TB (Case Notification Rate = CNR)	Angka Keberhasilan Pengobatan TB (Treatment Success Rate = TSR)
2016	227.93	99%
2017	300.94	100%
2018	177	100%
2019	255	97,9%*)
2020	147	91,7%

Sumber : Dinas Kesehatan Kota Banda Aceh, 2021

**) Data tahun 2019 disesuaikan*

Dari Tabel 2.42 di atas dapat dilihat bahwa Cakupan penemuan kasus TB (CNR) di Kota Banda Aceh dari Tahun 2016 sampai 2017 mengalami fluktuatif, dari 227,93 kasus per 100.000 menjadi 300,94 per 100.000 penduduk. Kasus TB menurun kembali pada Tahun 2018, menjadi sebesar 177 kasus. Pada Tahun 2020, data terakhir penemuan kasus TB sebesar 147 kasus dan merupakan angka terendah pada periode lima tahun tersebut.. Perbedaan angka terhadap penemuan kasus disebabkan karena sistem penjaringan kasus TB disarana pelayanan kesehatan dari sebelumnya dilakukan secara pasif (sistem menunggu di layanan kesehatan) menjadi aktif (sistem mencari langsung ke masyarakat) sehingga lebih banyak kasus yang ditemukan. Sedangkan Penurunan kasus TB disebabkan karena mulai sadarnya masyarakat dalam melaporkan kasus TB sehingga dapat ditangani dengan cepat dan didukung juga dengan fasilitas dan sumber daya manusia di sarana pelayanan kesehatan.

Angka Keberhasilan Pengobatan TB Kota Banda Aceh pada Tahun 2016 sampai 2018 mengalami peningkatan dalam capaian keberhasilan penanganan dan pengobatan dari 99 persen menjadi 100 persen. Namun pada Tahun 2019-2020 masing-masing terjadi penurunan menjadi 97,9% dan 91,7%, lebih disebabkan karena tidak adanya data konfirmasi terkait pasien sembuh. Data diatas menunjukkan bahwa target kesembuhan pasien sudah melebihi target nasional yaitu 80 persen. Tercapainya keberhasilan ini didukung oleh kepatuhan pengobatan pasien, selain itu penemuan pasien dilakukan dengan kegiatan aktif di puskesmas untuk memantau pasien melalui kegiatan BOK dan Pemberian Makanan Tambahan pada pasien.

15. Tingkat Kematian Karena Tuberkulosis (per 100.000 Penduduk)

Hanya ditemukan 1 kasus kematian dikarenakan penyakit TB yang berdasarkan analisa tidak hanya disebabkan oleh penyakit tunggal. Perilaku atau pola hidup pasien serta adanya komplikasi dengan penyakit lainnya menjadi faktor pendorong terjadinya kasus kematian. Peran pemerintah terkait dengan tingginya angka keberhasilan pengobatan (Success Rate) TB BTA+ (Bahan Tahan Asam) mencapai 98 persen, lebih disebabkan oleh lancarnya ketersediaan obat di fasilitas kesehatan tingkat pertama.

16. Cakupan Penemuan dan Penanganan Penderita Penyakit DBD

Demam berdarah dengue (DBD) merupakan penyakit yang disebabkan oleh virus dengue yang penularannya melalui nyamuk *Aides aigepty*. Namun penyakit ini juga berkaitan erat dengan pola hidup menyangkut kebersihan lingkungan. Penyakit ini seringkali muncul sebagai KLB dengan angka kesakitan dan angka kematian yang relatif tinggi. Berikut Tabel 2.43 dapat dilihat sebaran kasus DBD di Kota Banda Aceh Tahun 2016-2020:





Tabel 2. 43 Sebaran Kasus DBD Kota Banda Aceh, 2016-2020 (dalam Orang)

Kecamatan	2016	2017	2018	2019	2020
Kuta Alam	31	32	13	49	14
Lueng Bata	14	32	7	34	9
Meuraxa	5	15	23	41	11
Syiah Kuala	24	26	15	60	15
Ulee Kareng	15	21	6	36	6
Banda Raya	13	25	11	31	14
Jaya Baru	22	37	13	42	15
Kuta Raja	12	11	11	13	2
Baiturrahman	16	37	17	38	12
Total	**152**	**236**	**111**	**344**	**98**

Sumber : Dinas Kesehatan Kota Banda Aceh, 2021

Berdasarkan Tabel 2.43 di atas secara umum kondisi kasus DBD di Kota Banda Aceh terjadi secara fluktuatif jumlah orang yang terjangkit DBD, dari data yang tersajikan dalam lima tahun terakhir bahwa kasus terjangkitnya DBD tertinggi terjadi pada tahun 2017dan 2019, tingginya angka Penyakit DBD disebabkan oleh beberapa faktor, diantaranya tingginya curah hujan sehingga banyak terjadi genangan air pada wadah atau tempat yang dapat menampung air hujan sebagai tempat perindukan nyamuk DBD di lingkungan luar sekitar rumah. Faktor lainnya juga dapat dilihat dari tingkat pengetahuan, pemahaman dan kepedulian serta perilaku hidup bersih dan sehat di masyarakat yang masih rendah.

Sedangkan pada tahun 2020 terjadinya penurunan jumlah masyarakat yang terjangkit kasus DBD, hal ini sebagai upaya pencegahan dan pemberantasan DBD dititik beratkan pada penggerakan potensi masyarakat untuk dapat berperan serta dalam Pemberantasan Sarang Nyamuk (PSN) dengan gerakan 3 M (Menguras, Menutup dan Mengubur), pemantauan Angka Bebas Jentik (ABJ) serta pengenalan gejala DBD dan penanganannya di rumah tangga. Kegiatan lain dalam upaya pemberantasan DBD adalah pengasapan (*fogging*), namun saat ini pengasapan hanya dilakukan pada kasus-kasus tertentu saja karena pengasapan mempunyai dampak toksin jangka panjang terhadap lingkungan.

Berikut pada Gambar 2.43 dapat dilihat kasus kematian DBD di Kota Banda Aceh Tahun 2016-2020 :

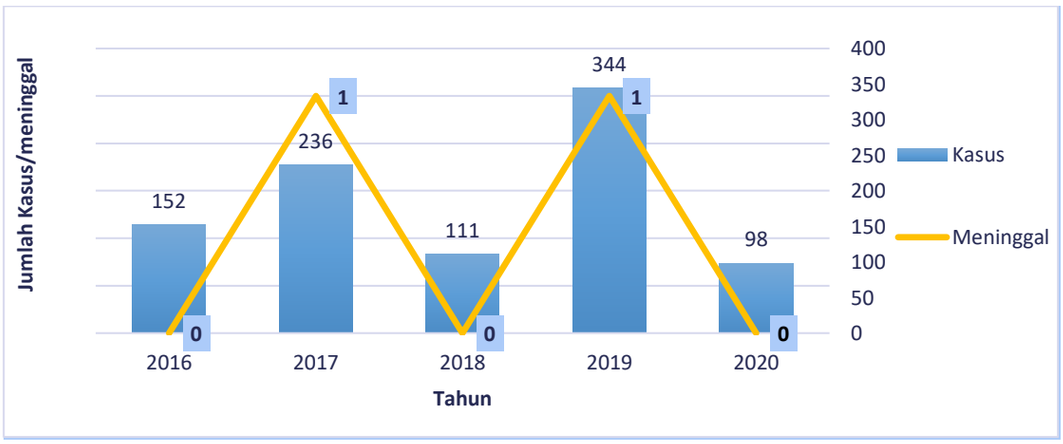

Sumber: Dinas Kesehatan Kota Banda Aceh, 2021

Gambar 2. 43 Kasus Kematian Akibat DBD Tahun 2016-2020



Berdasarkan Gambar 2.43 di atas kasus kematian akibat DBD terjadi pada Tahun 2017 dan 2019 masing-masing sebanyak 1 kasus. Meskipun terjadi peningkatan jumlah kasus DBD pada Tahun 2019 namun kasus kematian karena DBD hanya 1 kasus, disebabkan karena pasien terlambat melaporkan ke fasilitas kesehatan sehingga terlambat mendapatkan penanganan. Pada tahun 2020 jumlah kasus DBD mengalami penurunan menjadi 98 kasus dan tidak ada kasus kematian yang disebabkan oleh DBD.

17. Penderita Diare yang Ditangani

Penyakit diare masih menjadi salah satu masalah Kesehatan yang menjadi fokus pemerintah, karena penyakit ini masih sering timbul dalam bentuk Kejadian Luar Biasa (KLB) dan disertai dengan angka kematian yang tinggi. Diare juga menjadi salah satu penyebab sebagian besar kematian pada anak usia dibawah lima tahun di Indonesia. Berikut akan tersedia data terkait Penderita Diare yang Ditangani di Kota Banda Aceh, dimana Penderita diare yang ditangani adalah jumlah penderita yang datang dan dilayani di Puskesmas. Berikut pada Gambar 2.44 dapat dilihat penderita diare yang ditangani di Kota Banda Aceh Tahun 2016-2020 :

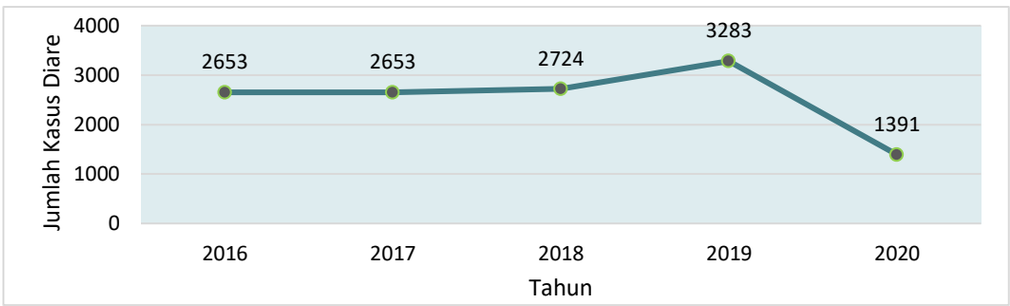

Sumber : Dinas Kesehatan Kota Banda Aceh, 2021

Gambar 2. 44 Penderita Diare yang Ditangani Tahun 2016-2020

Berdasarkan Gambar 2.44 di atas terjadi peningkatan jumlah penderita diare yang ditangani dari Tahun 2016 hingga Tahun 2019, dimana pada Tahun 2016 jumlahnya adalah 2.653 penderita dan meningkat hingga 3.283 kasus pada Tahun 2019. Pada tahun 2020 jumlah penderita diare mengalami penurunan sebesar 1391 kasus. Angka-angka tersebut diatas merupakan angka penderita yang dilayani oleh puskesmas, umumnya penduduk melakukan pengobatan lanjutan di rumah, dan mengkonsumsi obat-obatan yang dijual bebas di apotek.

18. Angka Kesakitan Malaria *(Annual Parasit Incidence)*

Malaria merupakan penyakit yang ditularkan melalui gigitan nyamuk *Anopheles* betina yang mengandung *Plasmodium* didalamnya. Penyakit ini harus ditangani dengan cepat, karena dapat menimbulkan komplikasi dan menyebabkan kematian. Prevalensi Malaria atau Angka Kesakitan Malaria (*Annual Parasit Incidence*) dihitung dari banyaknya kasus malaria yang baru dengan yang lama dibagi jumlah penduduk di wilayah Kota Banda Aceh. Angka Kesakitan Malaria digunakan untuk menentukan tingkat endemisitas atau tingkat penularan malaria di suatu daerah. Kasus malaria yang dimaksud disini adalah kasus malaria dengan diagnosa positif yaitu kasus dengan gejala klinis malaria. Berikut pada Gambar 2.45 dapat dilihat angka kesakitan malaria di Kota Banda Aceh Tahun 2016-2020 :



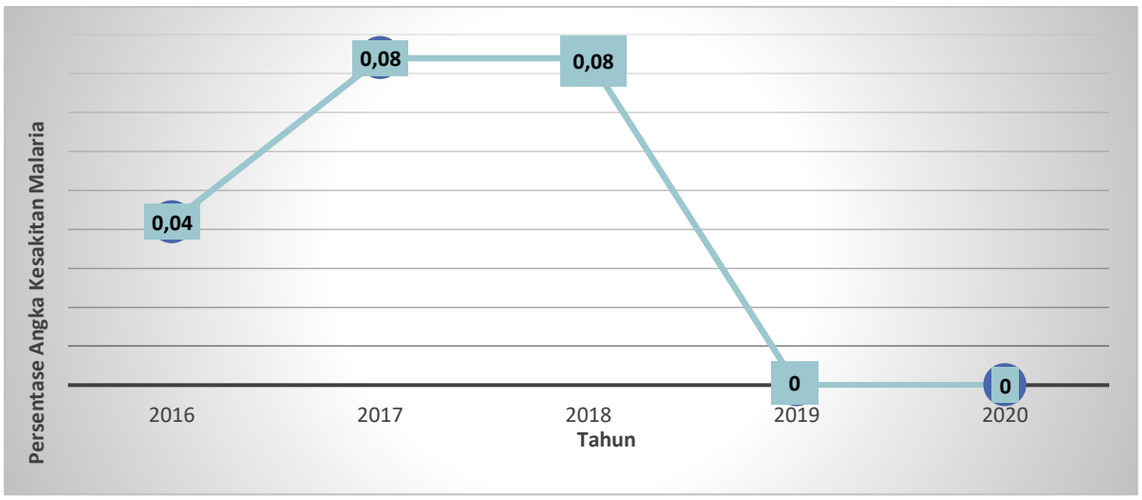

Sumber : Dinas Kesehatan Kota Banda Aceh, 2021

Gambar 2. 45 Angka Kesakitan Malaria Tahun 2016-2020

Berdasarkan Gambar 2.45, sejak Tahun 2016 hingga 2020 bisa diasumsikan kasus kesakitan malaria di Kota Banda Aceh adalah rendah. Pada Tahun 2019 dan 2020 tidak ditemukan jumlah angka kesakitan malaria di Kota Banda Aceh.

19. Jumlah Kasus Baru HIV

HIV (*Human Immunodefiency Syndrome*) menyebabkan penyakit AIDS (*Acquired Immunodefiency Syndrome* (AIDS) dan dapat ditularkan melalui hubungan seksual yang tidak aman, beresiko, jarum suntik yang digunakan bersama, produk darah dan cairan tubuh serta dari ibu hamil yang positif HIV dapat menularkan kepada bayinya. Berikut pada Tabel 2.44 dapat dilihat jumlah kasus HIV dan AIDS di Kota Banda Aceh Tahun 2016-2020 :

Tabel 2. 44 Jumlah Kasus HIV dan AIDS di Kota Banda Aceh Tahun 2016-2020

No	Kelompok Umur	H I V				Aids			
		L	P	L+P	Proporsi Kelompok Umur	L	P	L+P	Proporsi Kelompok Umur
1	≤ 4 Tahun	0	0	0	0	0	0	0	0
2	5 - 14 Tahun	1	0	1	0	0	0	0	0
3	15 - 19 Tahun	1	0	1	0	0	0	0	0
4	20 - 24 Tahun	15	0	15	0	1	0	1	0
5	25 - 49 Tahun	23	1	24	0	18	1	19	0
6	≥ 50 Tahun	0	0	0	0	1	0	1	0
Jumlah		**40**	**1**	**41**	**0**	**20**	**1**	**21**	**0**

Sumber: Dinas Kesehatan Kota Banda Aceh, 2020

Berdasarkan Tabel 2.44 di atas dapat dilihat kasus HIV di Kota Banda Aceh dalam kurun waktu Tahun 2016 hingga 2020 terdapat 40 kasus HIV dengan rincian pada kelompok umur 5-14 tahun sejumlah 1 kasus, Kelompok umur 15-19 tahun sejumlah 1 kasus, Kelompok umur 20-24 tahun sejumlah 15 kasus dan 1 kasus pada kelompok umur 25-49 tahun. Sebanyak 41 kasus hanyak 1 kasus yang berjenis kelamin perempuan. Dari jumlah penderita HIV tersebut, sebanyak 20 orang berjenis



kelamin laki-laki dan 1 orang berjenis kelamin perempuan positif mengidap AIDS. Kegiatan pengendalian HIV/AIDS untuk menghentikan epidemi AIDS di Kota Banda Aceh diperlukan untuk mencegah kematian yang disebabkan oleh keadaan yang berkaitan dengan AIDS.

20. Cakupan Pelayanan Kesehatan Rujukan Pasien Masyarakat Miskin

Cakupan pelayanan kesehatan rujukan pasien masyarakat miskin adalah jumlah rujukan pasien masyarakat miskin dibagi dengan jumlah pasien masyarakat miskin kali 100 di wilayah dalam kurun waktu yang sama. Cakupan pelayanan kesehatan rujukan sudah berbasis hak seluruh masyarakat sehingga tidak membedakan lagi berdasarkan tingkat sosial ekonominya. Berikut pada Gambar 2.46 dapat dilihat cakupan pelayanan kesehatan rujukan pasien masyarakat miskin di Kota Banda Aceh Tahun 2016-2020 :

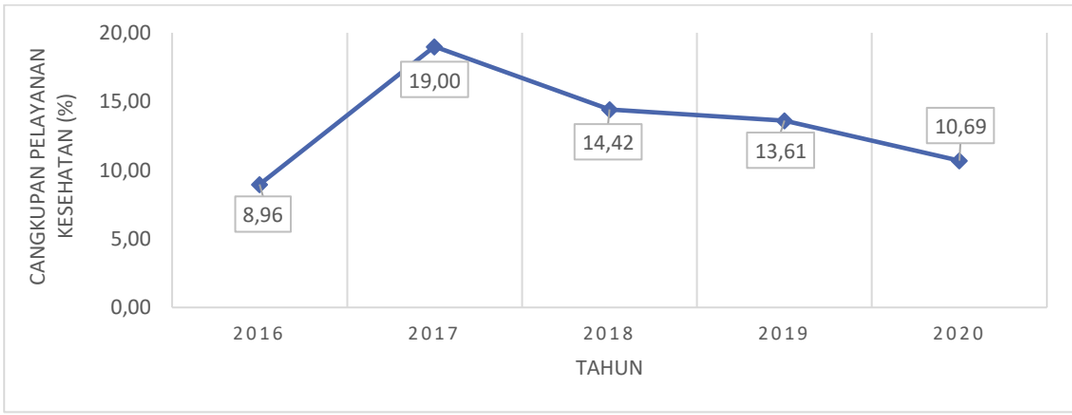

Sumber : Dinas Kesehatan Kota Banda Aceh, 2021

Gambar 2. 46 Cakupan Pelayanan Kesehatan Rujukan Pasien Masyarakat Miskin Kota Banda Aceh Tahun 2016-2020

Berdasarkan Gambar 2.46 di atas, cakupan pelayanan kesehatan rujukan masyarakat miskin menunjukkan tren yang menurun. Jumlah tertinggi penderita yang ditangani pada tahun 2017 sebanyak 19 kasus dan terendah pada Tahun 2016 sebanyak 9 kasus. Pada tahun 2020 cakupan pelayanan kesehatan rujukan pasien masyarakat miskin menurun dari tahun sebelumnya sebesar 11 kasus. Penurunan cakupan ini terjadi sejak Tahun 2018-2020 yang dapat diasumsikan karena jumlah penderita yang turun atau kurangnya pelayanan yang memadai bagi pelayanan kesehatan rujukan bagi masyarakat miskin. Cakupan ini tergantung pada kondisi kesehatan masyarakat miskin sehingga cakupannya tidak 100%. Namun demikian pasien masyarakat miskin yang datang ke sarana kesehatan semuanya tertangani dengan baik.

C. Pekerjaan Umum dan Penataan Ruang

1. Proporsi Panjang Jalan Dalam Kondisi Baik

Pembangunan infrastruktur jalan di Kota Banda Aceh mutlak diperlukan, mengingat peran dan kontribusinya terhadap pertumbuhan ekonomi dan sosial Kota Banda Aceh. Jalan mempunyai peranan penting dalam bidang ekonomi, sosial budaya, lingkungan hidup, politik, pertahanan dan keamanan, serta dipergunakan sebesar-besarnya untuk kemakmuran rakyat. Artinya infrastruktur jalan merupakan urat nadi perekonomian suatu wilayah, hal ini disebabkan perannya dalam menghubungkan serta meningkatkan pergerakan manusia, dan barang.

Panjang ruas jalan dibedakan berdasarkan status/kewenangan pembinaannya yang dikelompokkan menjadi Jalan Nasional, Jalan Propinsi, dan



Jalan Kota. Jalan Nasional pembinaannya dilakukan oleh Pemerintah Pusat (Kementerian PUPR), Jalan Provinsi pembinaannya dilakukan oleh Pemerintah Provinsi Aceh (Dinas PUPR Propinsi Aceh), dan Jalan Kota yang pembinaannya dilakukan oleh Pemerintah Kota (Dinas PUPR Kota Banda Aceh). Dari Tabel 2.45 berikut dapat dilihat panjang ruas jalan berdasarkan status di Kota Banda Aceh Tahun 2020 :

Tabel 2. 45 Panjang Ruas Jalan Berdasarkan Status (Jalan Nasional, Provinsi dan Kota) Kota Banda Aceh Tahun 2020

Status Jalan		
Nasional (Km)	**Provinsi (Km)**	**Kota (Km)**
32,56	22,61	707,343

Sumber : Dinas PUPR Kota Banda Aceh, 2021

Berdasarkan Tabel 2.45 di atas dapat dilihat dari total panjang ruas jalan di Kota Banda Aceh (707,398 km), 99,99 persen merupakan jalan kota (707,343 km). Kondisi ruas jalan tersebut dapat dikelompokkan ke dalam kondisi baik, sedang, rusak ringan dan rusak berat. Kondisi jalan yang baik/ rusak merupakan ukuran yang dapat menggambarkan baik buruknya operasional lalu lintas berupa kecepatan, waktu tempuh (efiensi waktu), kenyamanan, pandangan bebas, keamanan dan keselamatan Jalan. Berikut pada Tabel 2.46 dapat dilihat status kondisi jalan di Kota Banda Aceh Tahun 2016-2020:

Tabel 2. 46 Status Kondisi Jalan Kota Banda Aceh Tahun 2016-2020

Tahun	Panjang Jalan (km) (SK No. 221A Thn 2010)	Kondisi Ruas Jalan							
		Baik		Sedang		Rusak Ringan		Rusak Berat	
		Km	%	Km	%	Km	%	Km	%
2016	707,343	590,773	83,52	90,894	12,850	17,542	2,48	8,134	1,15
2017	707,343	569,780	80,55	92,110	13,02	31,470	4,44	13,983	1,97
2018	707,343	542,712	76,73	97,596	13,80	61,297	8,67	5,738	0,81
2019	707,343	558,634	78,98	101,646	14,37	42,365	5,99	4,698	0,66
2020	620,96	524,49	84,46	67,72	10,91	25,79	4,15	2,94	0,47

Sumber : Dinas PUPR Kota Banda Aceh, 2021

Berikut pada Gambar 2.47 dapat dilihat status kondisi jalan di Kota Banda Aceh Tahun 2016-2020:



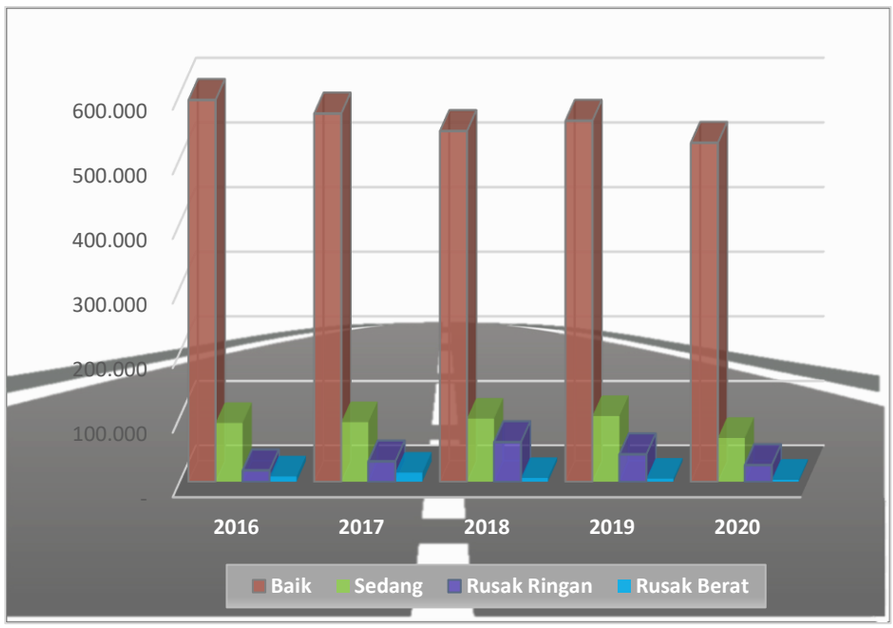

Sumber : Dinas PUPR Kota Banda Aceh, 2021

Gambar 2. 47 Grafik Panjang Jaringan Jalan Berdasarkan Kondisi Tahun 2016-2020

Berdasarkan Tabel 2.46 dan Gambar 2.47 di atas dapat disimpulkan bahwa panjang jalan di Kota Banda Aceh tidak mengalami peningkatan sejak Tahun 2016 hingga Tahun 2019, yaitu sepanjang 707,343 km. Pada tahun 2020 panjang jalan di Kota Banda Aceh mengalami penurunan yaitu sepanjang 620,96 km. Kondisi ruas jalan baik dan sedang berfluktuasi dan meningkat pada Tahun 2019. Sebaliknya, pada tahun 2020 kondisi ruas jalan rusak ringan dan rusak berat mengalami penurunan dibandingkan dari Tahun 2019. Penurunan jumlah ini mengindikasikan banyak ruas jalan yang rusak telah diperbaiki oleh pemerintah. Kedepannya masih perlu dilakukan perbaikan terhadap jalan-jalan yang rusak untuk meningkatkan dan mendukung pertumbuhan ekonomi dan aktivitas masyarakat Kota Banda Aceh.

2. Persentase Rumah Tinggal Bersanitasi

Sektor sanitasi yang mencakupi bidang air limbah, persampahan dan drainase merupakan salah satu sektor pelayanan publik yang mempunyai kaitan erat dengan kesehatan masyarakat. Rendahnya kualitas sanitasi menjadi salah satu faktor bagi menurunnya derajat kesehatan masyarakat.

Pengembangan sanitasi Kota Banda Aceh bertujuan untuk meningkatkan kondisi infrastruktur serta pelayanan sanitasi menyeluruh sehingga dapat meningkatkan kualitas hidup masyarakat Kota. Persentase rumah tinggal yang berakses air bersih/sanitasi di Kota Banda Aceh dari Tahun 2016-2020 dapat dilihat pada Tabel 2.47 di bawah ini:

Tabel 2. 47 Persentase Rumah Tinggal Bersanitasi Kota Banda Aceh, 2016-2020

No	Uraian	2016	2017	2018	2019	2020
1.	Jumlah rumah tinggal berakses sanitasi	57.576	58.176	58.576	59.848	59.848
2.	Jumlah rumah tinggal	62.774	62.774	65.228	66.280	68.507
3.	Persentase	91,72	92,68	89,80	90,30	87,36

Sumber : Dinas PUPR Kota Banda Aceh, 2021



Berikut pada Gambar 2.48 dapat dilihat Persentase rumah tinggal yang berakses air bersih/sanitasi di Kota Banda Aceh dari Tahun 2016-2020:

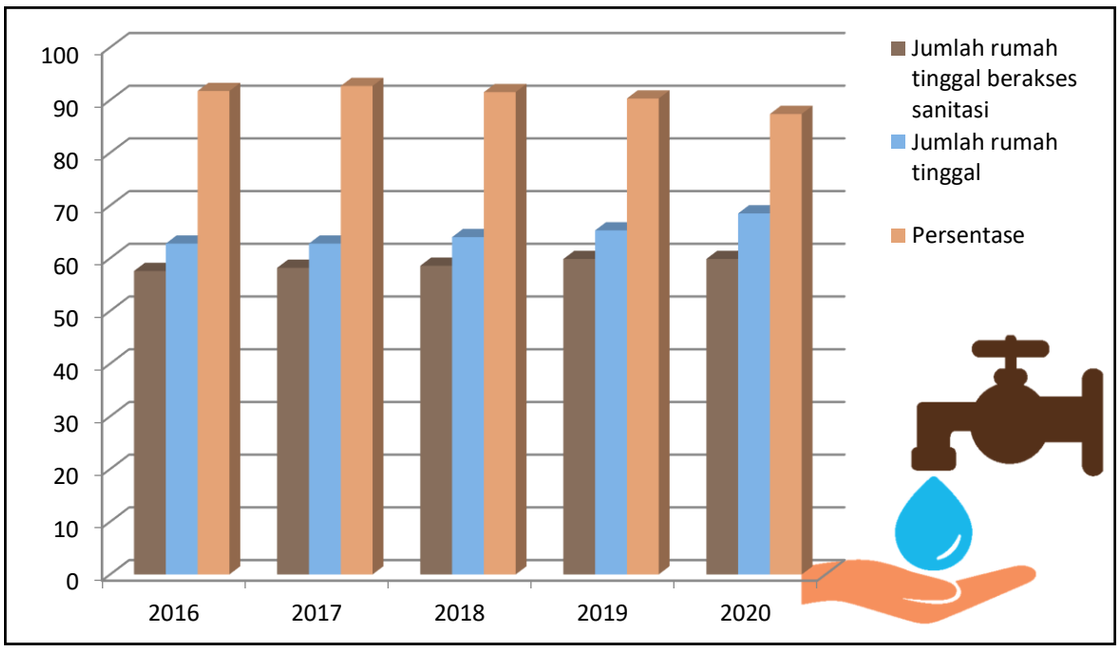

Sumber : Dinas PUPR Kota Banda Aceh, 2021

Gambar 2. 48 Jumlah Rumah Tangga yang Bersanitasi Tahun 2016 - 2020

Berdasarkan Tabel 2.47 dan Gambar 2.48 persentase rumah tinggal yang berakses sanitasi dari Tahun 2016-2020 meningkat dan angka ini menurun pada Tahun 2018 dan 2019. Pada Tahun 2020, dari jumlah rumah tinggal (68.507) sebesar 87,36 persen berakses sanitasi.

Tren positif terjadinya peningkatan rumah tinggal berakses sanitasi terjadi sampai pada Tahun 2020 yang mencapai 59.848 rumah. Namun disisi lain terjadi juga peningkatan jumlah rumah tinggal sampai Tahun 2020 sebanyak 68.507 rumah tinggal, sehingga pergerakan antara jumlah rumah tinggal berakses sanitasi dengan jumlah penduduk mengalami fluktuatif nilai. Walaupun sangat kecil, hal ini diakibatkan oleh pertumbuhan rumah tinggal mengalami peningkatan rata-rata sebesar 3,3 persen pertahun. Jumlah rumah tinggal berakses sanitasi dari tahun 2019-2020 bersifat konstan. Peningkatan dalam indikator ini mengindikasikan bahwa tingkat kesejahteraan masyarakat Kota Banda Aceh jika dilihat dari aspek Kesehatan meningkat.

3. Persentase Drainase Dalam Kondisi Baik/ Pembangunan Aliran Air Tidak Tersumbat

Pengembangan sistem drainase di Kota Banda Aceh harus mempertimbangkan kondisi geografis yang relatif datar dan berada pada kawasan pesisir sehingga Kota Banda Aceh termasuk salah satu kota pantai. Rata-rata kondisi topografi berada pada elevasi 0,80 meter di atas permukaan air laut dan memiliki bentuk permukaan lahan relatif datar dengan kemiringan (lereng) antara 2-8 persen. Pengembangan system drainase juga harus mempertimbangkan kondisi daratan yang merupakan dataran banjir Krueng Aceh. Sungai Krueng Aceh mengalir melalui Kota Banda Aceh dan memiliki anak sungai seperti Krueng Daroy, krueng Doy dan Krueng Neng yang berfungsi sebagai saluran drainase alam yang menjadi outlet dari saluran-saluran drainase yang ada. Peta Pembagian Zona Drainase Kota Banda Aceh dapat dilihat pada Gambar 2.49 :

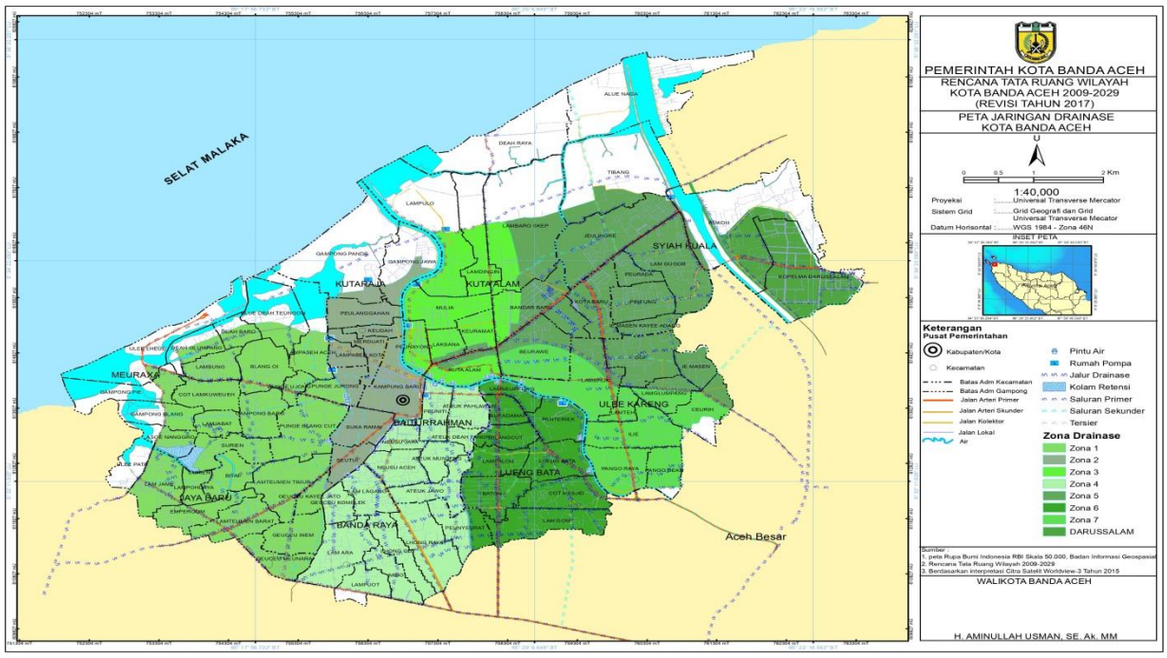

Sumber : Dinas PUPR Kota Banda Aceh, 2021

Gambar 2.49 Peta Pembagian Zona Drainase Kota Banda Aceh Tahun 2020

Akibat kondisi topografi yang relatif datar, Kota Banda Aceh sangat rentan terhadap banjir kiriman, banjir genangan dan banjir pasang air laut. Oleh karena itu diperlukan saluran drainase yang baik. Untuk lebih jelasnya kondisi drainase Kota Banda Aceh dapat dilihat pada Tabel 2.48:

Tabel 2. 48 Kondisi Drainase di Kota Banda Aceh Tahun 2016-2020

Tahun	Panjang Total Drainase (km)		Kondisi Drainase							
			Baik (km)		Sedang (km)		Rusak Ringan (km)		Rusak Berat (km)	
	Makro	Mikro	Makro	Mikro	Makro	Mikro	Makro	Mikro	Makro	Mikro
2016	186,61	2248,24	154,59	1720,79	5,80	48,91	22,95	474,54	3,26	4,00
2017	186,61	2248,24	155.72	1729,37	5,80	48,91	21,82	465,96	3,26	4,00
2018	188.9	2258.92	157.38	1745.34	5.8	47.673	22.95	461.91	2.75	4.00
2019	189.7	2260.39	159.46	1769.64	5.8	45.941	22.95	440.82	1.51	4.00
2020	190,3	2262,55	160,48	1812,13	5.8	45.858	22.95	400.56	1.09	4.00

Sumber : Dinas PUPR Kota Banda Aceh, 2021

Berdasarkan Tabel 2.48 di atas dapat dilihat bahwa panjang total drainase makro dan mikro mengalami peningkatan sejak Tahun 2016 hingga Tahun 2020. Pada Tahun 2020 panjang total drainase makro adalah 190,3 km yang mengalami penambahan panjang sejak Tahun 2016. Begitu juga dengan panjang total drainase mikro di Tahun 2020 sepanjang 2262,55 km yang bertambah panjang dari Tahun 2016. Tahun 2020 sebesar 160,48 km drainase makro berada dalam kondisi baik. Sedangkan drainase mikro dengan kondisi baik sebesar 1812,13 km. Drainase makro yang rusak terus mengalami penurunan. Hal ini disebabkan oleh penanganan yang baik terhadap pengelolaan sistem drainase terutama jaringan saluran drainase





sehingga saluran drainase yang berfungsi dengan baik dapat terus meningkat. Panjang drainase mikro yang rusak konstan sejak Tahun 2016 hingga Tahun 2020, yaitu sepanjang 4,00 km.

Penyelenggaraan Sistem Drainase Perkotaan yang diatur di dalam Peraturan Menteri Pekerjaan Umum Nomor 12/PRT/M/2014 tentang Penyelenggaraan Sistem Drainase Perkotaan meliputi upaya perencanaan, pelaksanaan konstruksi, pengoperasian, pemeliharaan, pemantauan dan evaluasi sistem fisik dan non fisik drainase perkotaan. Adapun Sistem teknis drainase perkotaan yang dilakukan oleh Dinas PUPR Kota Banda Aceh tidak hanya meliputi jaringan drainase perkotaan yang terdiri dari saluran induk/primer, saluran sekunder, saluran tersier, saluran local saja. Namun juga penanganan terhadap bangunan peresapan, bangunan tampungan beserta sarana pelengkapnya yang berhubungan secara sistemik dengan jaringan saluran drainase.

Dalam perencanaan drainase terdapat banyak faktor yang perlu pertimbangan seperti pendangkalan saluran (sedimentasi), limbah, sampah dan pasang surut air laut. Pada tempat-tempat tertentu seperti pada pertemuan drainase dengan badan air (*receiving waters*) khususnya di dekat pantai perlu direncanakan bangunan kolam pengumpul yang dilengkapi dengan pompa.

Pembagian zonasi drainase ini dilakukan berdasarkan sungai yang ada di Kota Banda Aceh. Pembuangan akhir dari drainase pada zona 1 diarahkan menuju Kr. Neng dan Kr. Doy, Zona 2 menuju Kr. Aceh dan Kr.Doy. Zona 3 menuju Kr. Aceh, Zona 4 menuju Kr. Daroy dan Kr. Lueng Paga, Zona 5 menuju Kr. Titi Panyang dan Kr. Cut, Zona 6 menuju Kr. Lueng Paga dan Kr. Tanjung, Zona 7 dan Zona 8 menuju Kr. Aceh dan Kr. Cut. Tabel 2.49 menunjukkan persentase panjang jalan yang memiliki trotoar dan drainase di Kota Banda Aceh Tahun 2016-2020.

Tabel 2. 49 Persentase Panjang Jalan Yang Memiliki Trotoar dan Drainase Tahun 2016-2020

Uraian	2016	2017	2018	2019	2020
Panjang jalan yang memiliki trotoar dan drainase (km)	23.473	23.753	59.435	59.435	59.435
Panjang seluruh jalan kota (km)	707.343	707.343	707.343	707.343	620.960

Sumber : Dinas PUPR Kota Banda Aceh, 2021

Berdasarkan Tabel 2.49 di atas, perbandingan panjang jalan yang memiliki trotoar dan drainase pada tahun 2020 sebesar 59.435 km. Panjang seluruh jalan kota pada tahun 2020 sebesar 620.960 km. Namun, angka ini masih rendah dan perlu dilakukan pemeliharaan dan pembangunan jalan yang memiliki trotoar dan drainase yang masih harus ditingkatkan.

4. Persentase Penduduk Berakses Air Minum

Kebutuhan akan air bersih saat ini meningkat dengan tajam sejalan pertambahan jumlah penduduk, pertumbuhan kegiatan ekonomi dan meningkatnya kesadaran masyarakat mengenai pentingnya air minum untuk hidup sehat. Dilain pihak, kapasitas sarana dan prasarana sistem penyediaan air minum yang ada saat ini sudah tidak mampu lagi memenuhi kebutuhan air minum masyarakat, sehingga diperlukan peningkatan kapasitas produksi dan jaringan pipa distribusi air minum.

Sumber air yang digunakan oleh PDAM Tirta Daroy adalah dari Krueng Aceh, sungai terbesar yang membelah Kota Banda Aceh. Untuk menaikan muka air



dan menjaga adanya *intrusi* air laut kedalam sungai Krueng Aceh telah terpasang unit bendung karet. Upaya-upaya untuk tetap menjaga kuantitas air dan kualitas air yang baik harus dilaksanakan dengan strategi yang jelas dan program kegiatan yang baik, antara lain dengan:

- Menjaga kualitas air baku agar tetap memenuhi daya dukungnya dengan melakukan monitoring secara rutin;
- Menindak tegas tanpa ada tawar menawar pada semua industri dan atau lainnya yang membuang limbah cairnya ke badan air sehingga kualitas mengalami penurunan;
- Melakukan pengamanan terhadap kawasan daerah pengaliran sungai, agar tetap menjadi daerah tangkapan air yang baik bagi Sungai Krueng Aceh;
- Melakukan koordinasi dengan Pihak BWS Sumatera 1 sebagai pemilik kewenangan atas Krueng Aceh di Bawah Wilayah Sungai Aceh-Meureudu.



Sumber : PDAM Tirta Daroy Kota Banda Aceh, 2021

Gambar 2. 50 Walikota Banda Aceh, H. Aminullah Usman, SE. Ak, MM memantau PDAM Tirta Daroy

Untuk mendukung terlaksananya sistem penyediaan air minum dengan baik, maka sistem pendistribusian dan pola pelayanan air minum Kota Banda Aceh pun harus mengikuti pertumbuhan kepadatan kota yang terus meningkat. Salah salah satunya dengan membentuk Zona Distribusi untuk membagi blok pelayanan secara teknis perpipaan. Tujuan pembentukan Zona Distribusi, antara lain :

1. Standar Pelayanan 4 K dapat tercapai dan terlaksana dengan baik;
2. Memudahkan dalam manajemen pengelolaan;
3. Memudahkan dalam manajemen pemeliharaan;
4. Meminimalisir tingginya tingkat kehilangan air (NRW).

Peta rencana zona wilayah pelayanan teknis PDAM Tirta Daroy dan Peta rencana jaringan air bersih Kota Banda Aceh dapat dilihat pada Gambar 2.51 dan 2.52:



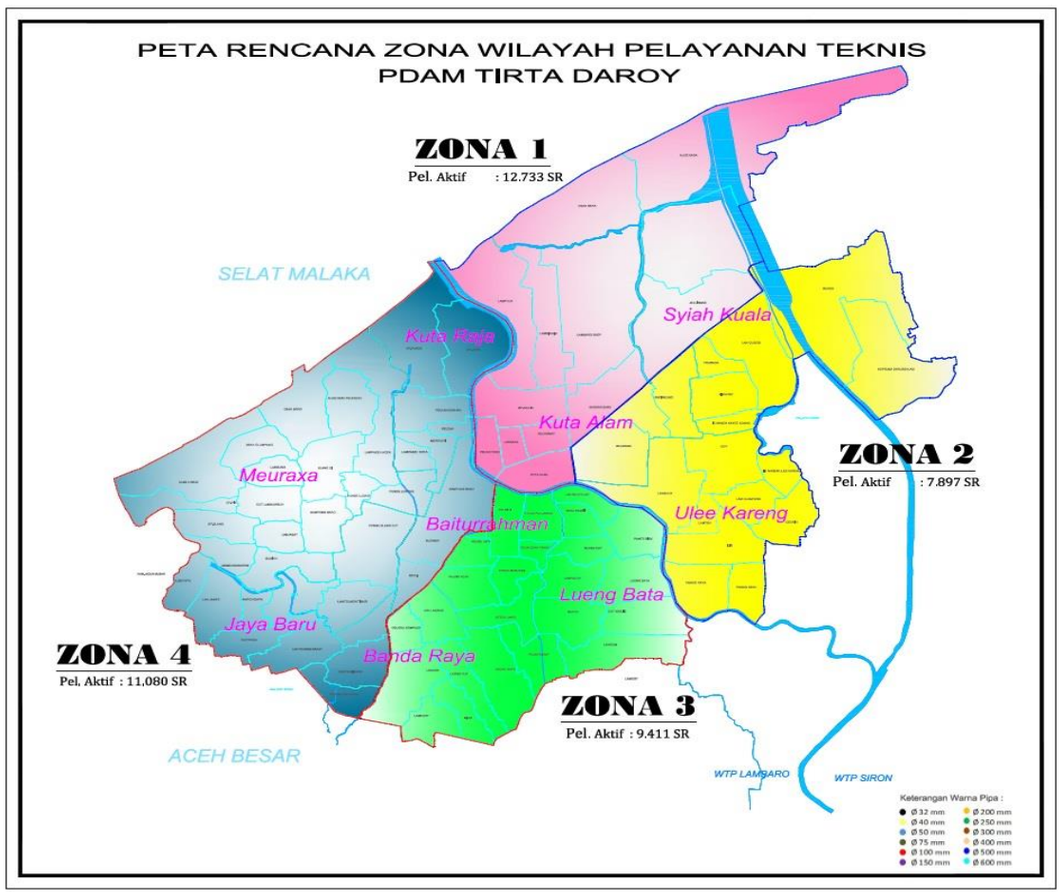

Sumber : PDAM Tirta Daroy Kota Banda Aceh

Gambar 2. 51 Peta Rencana Zona Wilayah Pelayanan Teknis PDAM Tirta Daroy Tahun 2021

Peta rencana zona wilayah pelayanan teknis PDAM Tirta Daroy dan Peta rencana jaringan air bersih Kota Banda Aceh dapat dilihat pada Gambar 2.52:

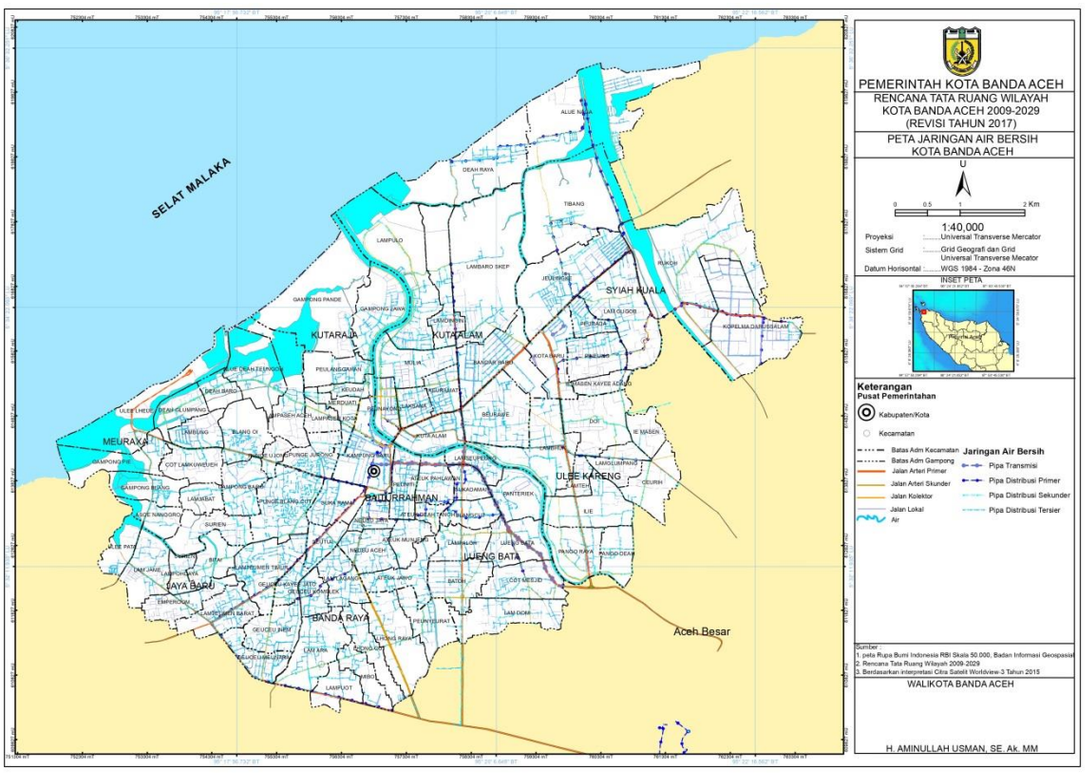

Sumber : Dinas PUPR Kota Banda Aceh

Gambar 2. 52 Peta Rencana Jaringan Air Bersih Kota Banda Aceh Tahun 2029





Gambar di atas menunjukkan zona wilayah pelayanan teknis PDAM Tirta Daroy dibagi ke dalam 4 zone. PDAM Tirta Daroy diharapkan telah mampu merehabilitasi dan membangun atau meng *Upgrade* kembali seluruh sarana dan prasarana sistem penyediaan air bersih, berupa instalasi pengolahan, sistem distribusi dan sarana penunjangnya sampai dengan Tahun 2029. Hal ini untuk mencapai target pelayananan terhadap pelanggan PDAM Tirta Daroy sampai dengan Tahun 2029 minimal mencapai 100 persen

Pada Tahun 2020 jumlah penduduk berakses air minum di Kota Banda Aceh sebesar 74,21 persen dari total jumlah penduduk. Agar semua penduduk dapat terlayani air bersih, salah satu solusinya adalah pemanfaatan Sungai Sarah yang terletak di Kabupaten Aceh Besar sebagai sumber air bersih untuk warga Kota Banda Aceh karena airnya belum tercemar. Untuk itu Pemerintah Kota Banda Aceh perlu membangun kerjasama dengan Pemerintah Kabupaten Aceh Besar terkait sumber air bersih.

5. Rasio Ruang Terbuka Hijau per Satuan Luas Wilayah Ber HPL/ HGB

Ruang Terbuka Hijau (RTH) adalah area memanjang/jalur dan atau mengelompok yang penggunaannya lebih bersifat terbuka, tempat tumbuh tanaman, baik yang tumbuh tanaman secara alamiah maupun yang sengaja ditanam. Selain untuk meningkatkan kualitas atmosfer, menunjang kelestarian air dan tanah, RTH *(Green Openspaces)* di tengah-tengah ekosistem perkotaan juga berfungsi untuk meningkatkan kualitas lansekap kota. RTH terdiri dari RTH publik (taman kota, hutan kota, jalur hijau jalan, jalur hijau sungai, sempadan sungai, sempadan pantai, pemakaman, lapangan olah raga, taman pulau jalan, hutan bakau dan RTH peruntukan lainnya) dan RTH Privat (pekarangan rumah, halaman perkantoran, pertokoan, tempat usaha dan taman atap bangunan).

Hasil identifikasi dan analisis Luas RTH yang dimiliki Pemerintah Kota Banda Aceh di 9 (sembilan) kecamatan dari Tahun 2016-2020 dapat dilihat pada Tabel 2.50 berikut ini:

Tabel 2. 50 Rasio Ruang Terbuka Hijau per Satuan Luas Wilayah Kota Banda Aceh Tahun 2016-2020

No	Uraian	2016	2017	2018	2019	2020
1	Luas Ruang Terbuka Hijau	1.258,80	1.258,80	779,42*(	779,42*)	779,42
2	Luas wilayah	6.136	6.136	5.903,42	5.903,42	5.903,42
3	Rasio Ruang Terbuka Hijau (2:1) (%)	13,20	13,20	13,20	13,20	13,20

Sumber: Dinas PUPR Kota Banda Aceh, 2021
**) Data tahun 2018-2019 disesuaikan*

Dari Tabel 2.50 di atas terlihat bahwa luas area Ruang Terbuka Hijau Kota dari Tahun 2018 hingga Tahun 2020 tidak mengalami kenaikan, konstan pada 13,20 persen dari luas kota. Hal ini disebabkan oleh belum terpenuhinya target luasan ruang terbuka hijau yang telah ditetapkan sesuai dengan RTRW.

6. Rasio Bangunan ber IMB per Satuan Bangunan

Kota Banda Aceh merupakan kota yang berkembang secara pesat dan dinamis sehingga membutuhkan dasar terkait arah dan pedoman pemanfaatan ruang yang telah tertuang dalam Rencana Tata Ruang Wilayah (RTRW) Kota Banda Aceh.





Dalam rangka peningkatan kualitas perencanaan ruang, upaya yang telah dilakukan antara lain adalah dengan melakukan integrasi rencana tata ruang dengan rencana sektoral lainnya dan meningkatkan koordinasi penataan ruang melalui optimalisasi peran Tim Koordinasi Penataan Ruang Daerah (TKPRD) Kota Banda Aceh.

Rencana tata ruang wilayah kota menjadi dasar untuk penerbitan perizinan pemanfaatan ruang. Penerbitan perizinan pemanfaatan ruang berupa Izin Mendirikan Bangunan (IMB) yang merupakan salah satu bentuk upaya Pemerintah Kota Kota Banda Aceh dalam melakukan pengendalian pemanfaatan ruang kota.

Meningkatnya upaya pengendalian pemanfataan ruang kota dapat diindikasikan dengan semakin meningkatnya jumlah izin mendirikan bangunan yang diterbitkan. Penerbitan izin tersebut telah sesuai dengan dokumen perencanaan tata ruang yang didalamnya memuat ketentuan mengenai pemanfaatan ruang kota. Rasio bangunan ber-IMB di Kota Banda Aceh tersebut dapat dilihat pada Tabel 2.51 berikut ini:

Tabel 2. 51 Rasio Bangunan ber-IMB per Satuan Bangunan Kota Banda Aceh Tahun 2016-2020

No	Uraian	2016	2017	2018	2019	2020
1	Jumlah Bangunan ber-IMB	49.133	50.771	52.408	53.555	55.108
2	Jumlah Bangunan	67.790	69.497	71.389	72.536	74.139
3	Rasio bangunan ber-IMB (1:2)	72,48	73,05	73,41	74,83	74,04

Sumber : Dinas PUPR Kota Banda Aceh, 2021

Rasio bangunan ber-IMB di Kota Banda Aceh tersebut dapat dilihat Gambar 2.53 berikut ini:

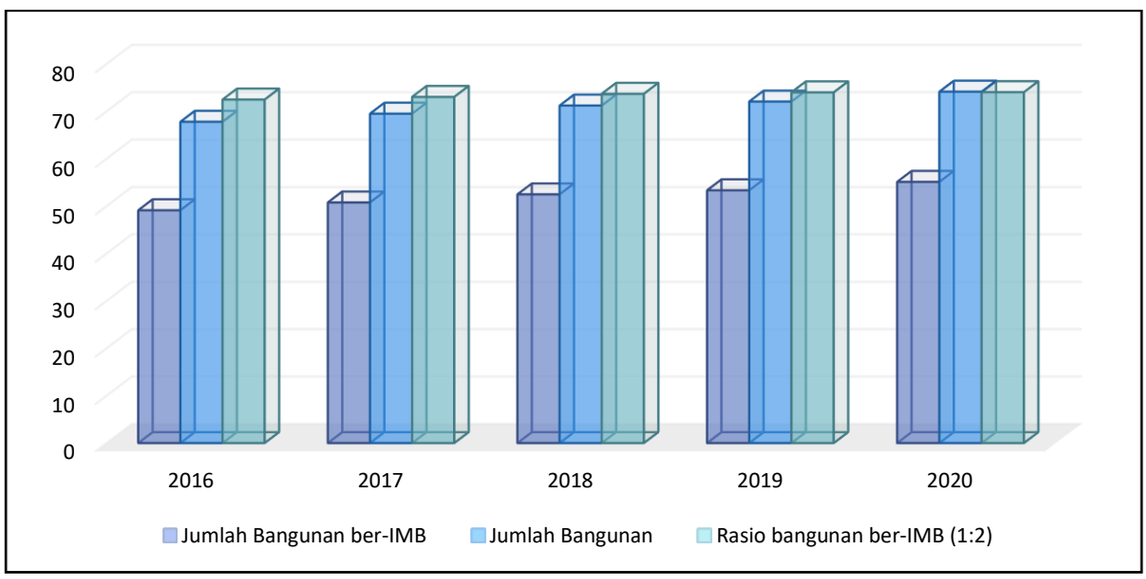

Sumber : Dinas PUPR Kota Banda Aceh, 2021

Gambar 2. 53 Jumlah Bangunan ber IMB Kota Banda Aceh Tahun 2016-2020

Berdasarkan Tabel 2.51 dan Gambar 2.53 di atas dapat dilihat rasio bangunan ber-IMB di Kota Banda Aceh terus mengalami peningkatan setiap tahunnya. Pada Tahun 2020 persentase bangunan yang ber IMB sebesar 74,04 persen dari jumlah bangunan yang ada. Meski terjadi peningkatan pada rasio ini, pemerintah Kota Banda Aceh tetap perlu melakukan pengawasan agar terciptanya tata letak bangunan di Kota Banda Aceh yang teratur dan nyaman.





7. Ruang Publik yang Berubah Peruntukannya

Pemerintah Kota Banda Aceh dalam mengeluarkan perizinan pemanfaatan ruang mengacu pada RTRW Kota Banda Aceh. Jumlah ruang publik yang tersedia dari Tahun 2016 hingga Tahun 2020 di Kota Banda Aceh dapat dilihat pada Tabel 2.52 berikut ini:

Tabel 2. 52 Jumlah Ruang Publik yang Tersedia Tahun 2016-2020

No	Uraian	2016	2017	2018	2019	2020
1	Ruang Publik yg Tersedia	779,26	779,42	779,42	779,42	779,42
2	Ruang Publik yg Berubah Fungsi	0	0	0	0	0
3	Ruang Publik yg Berubah Peruntukannya (%)	0	0	0	0	0

Sumber: Dinas PUPR Kota Banda Aceh, 2021

Berdasarkan Tabel 2.52 di atas, selama kurun Tahun 2016-2020 pemanfaatan ruang publik seluas 779,42 Ha di Kota Banda Aceh belum berubah fungsinya untuk pemanfaatan lainnya.

8. Ketaatan terhadap RTRW

Ketaatan terhadap RTRW merupakan kesesuaian implementasi tata ruang hasil perencanaan tata ruang berdasarkan aspek administratif dan atau aspek fungsional dengan peruntukan yang direncanakan sesuai dengan RTRW. Pembangunan yang dilaksanakan dalam pengembangan Kota Banda Aceh seperti penyesuaian pemanfaatan lahan berdasarkan pola ruang, struktur ruang dan intensitas kawasan yang ada mengacu pada Qanun RTRW Kota Banda Aceh. Salah satu indikator ketaatan terhadap RTRW adalah pelaksanaan pembangunan baik bangunan pemerintah, bangunan swasta, bangunan masyarakat yang dibangun sesuai dengan peruntukan kawasan yang ditetapkan dalam RTRW Kota Banda Aceh. Rasio ketaatan masyarakat terhadap RTRW dapat dilihat pada Tabel 2.53 berikut:

Tabel 2. 53 Rasio Ketaatan Terhadap RTRW Kota Banda Aceh Tahun 2016-2020 (dalam Persen)

No	Uraian	2016	2017	2018	2019	2020
1	Realisasi RTRW	67,57	71,07	73,41	73,83	78,57
2	Rencana Peruntukan RTRW	100	100	100	100	100
3	Rasio (1/2)	0,68	0,71	0,73	0,74	0,79

Sumber: Dinas PUPR Kota Banda Aceh, 2021

Tabel 2.53 di atas menunjukkan dari Tahun 2016 sampai dengan 2020 realisasi pemanfaatan ruang sesuai RTRW mengalami peningkatan. Peningkatan ini terjadi melalui perizinan IMB, pengawasan dan penertiban secara rutin oleh Tim Pengawasan Bangunan di Dinas PUPR. Ketaatan terhadap RTRW ini menunjukkan adanya kesadaran masyarakat tentang rencana tata ruang kota yang ada serta keterbukaan informasi tentang tata ruang.





D. Perumahan dan Kawasan Permukiman

1. Ketersediaan Rumah Layak Huni

Kota Banda Aceh sebagai ibukota Propinsi Aceh menjadi pusat pendidikan dan perekonomian berupa pusat-pusat perdagangan dan jasa dan berbagai tempat wisata. Dampak dari aktifitas tersebut adalah meningkatnya jumlah penduduk yang diikuti oleh meningkatnya kebutuhan rumah tangga. Rumah layak huni didefinisikan sebagai rumah yang memenuhi persyaratan keselamatan, bangunan dan kecukupan minimum luas bangunan serta Kesehatan penghuninya. Hingga saat ini, persentase cakupan rumah layak huni di Kota Banda Aceh sudah cukup tinggi. Hal ini terlihat seperti tercantum pada Tabel 2.54 dibawah ini.

Tabel 2. 54 Cakupan Ketersediaan Rumah Layak Huni Tahun 2016-2020

No	Uraian	2016	2017	2018	2019	2020
1	Jumlah Rumah	61.641	63.806	66.024	67.613	68.507
2	Jumlah Rumah Layak Huni	61.191	63.480	64.144*)	65.852*)	64.314
	Persentase	**99,27**	**99,44**	**97,875**	**98,13**	**93,88**

Sumber : Dinas Perumahan dan Permukiman Kota Banda Aceh, 2021
**) data tahun 2018-2019 disesuaikan*

Berdasarkan Tabel 2.54 di atas dapat disimpulkan bahwa rata-rata persentase rumah layak huni di Kota Banda Aceh dari tahun 20016-2020 adalah 97,72 persen. Tingginya angka tersebut karena banyaknya pembangunan rumah pada masa rehabilitasi dan rekonstruksi Badan rehabilitasi dan Rekonstruki (BRR), sehingga banyak masyarakat miskin sudah mempunyai rumah yang layak. Penurunan persentase pada Tahun 2020 disebabkan rumah bantuan masa rehabilitasi dan rekonstruksi banyak yang sudah mengalami rusak ringan sampai rusak berat. Disamping itu pertumbuhan rumah tidak layak huni (RTLH) juga terus bertambah, namun karena keterbatasan dana yang dimiliki oleh Pemerintah Kota Banda Aceh penanganan RLTH masih mengalami kendala.

2. Kawasan Kumuh

Kota Banda Aceh belum sepenuhnya terlepas dari permasalahan kualitas lingkungan pemukiman. Keluhan yang paling sering disampaikan mengenai permukiman masyarakat miskin adalah rendahnya kualitas lingkungan dan kesehatan yang harus ditangani melalui kegiatan penataan kawasan permukiman. Pemukiman kumuh, yang sering disebut sebagai *slump area,* berpotensi menimbulkan banyak masalah perkotaan seperti masalah lingkungan, kesehatan, dan perilaku menyimpang, seperti kejahatan dan penyakit sosial lainnya. Untuk lebih jelasnya luas kawasan kumuh di Kota Banda Aceh Tahun 2016 hingga Tahun 2020 dapat dilihat pada Tabel 2.55 berikut ini:

Tabel 2. 55 Luas Kawasan Kumuh Kota Banda Aceh Tahun 2016-2020 (dalam Ha)

No	Uraian	2016	2017	2018	2019	2020
1	Luas Kawasan Kumuh	537,19	537,19	485,29	21,06	461,48
2	Luas Penanganan	-	51,9	464,23	16,16	4,90
3	Sisa Luas Kawasan Kumuh	537,19	485,29	21,06	4,09	456,58

Sumber : Dinas Perumahan dan Permukiman Kota Banda Aceh, 2021





Berdasarkan Tabel 2.55 di atas, luas kawasan kumuh pada Tahun 2018 dan 2019 mengalami penurunan yang tajam dibandingkan tahun-tahun sebelumnya. Pada Tahun 2020 luas kawasan kumuh yang tersisa adalah 456,58 hektar dari luas Kota Banda Aceh.

Melalui proses analisis dan verifikasi terkait luas kawasan kumuh Kota Banda Aceh, pada Tahun 2014 terdapat 20 kawasan permukiman kumuh dengan luas total 797,56 hektar yang berada pada 7 Kecamatan Kota Banda Aceh. Pada Tahun 2015 Pemerintah Kota Banda Aceh melalui program KOTAKU (Kota Tanpa Kumuh) melakukan perhitungan ulang terhadap luasan kawasan kumuh berdasarkan 7 indikator kumuh + 1, yang menghasilkan luasan kumuh yang terdeliniasi sebesar 537,19 Ha yang dibagi menjadi 32 kawasan pada 40 gampong. Tahun 2017 juga dilakukan penanganan kawasan kumuh melalui KOTAKU sebanyak 15 gampong seluas 51,9 Ha.

Penataan kawasan permukiman kumuh terus dilakukan yang kegiatannya ditekankan pada pembangunan sarana prasarana dasar permukiman seperti jalan, drainase, pengelolaan sampah dan lampu jalan. Pemenuhan kebutuhan dasar masyarakat karena berupa sarana prasarana permukiman merupakan hal utama terkait dengan kegiatan sehari-hari masyarakat. Hal ini juga mendukung meningkatnya akses masyarakat dari kawasan permukiman ke pusat aktifitas perekonomian berupa pertokoan dan pasar.

E. Ketentraman, Ketertiban Umum dan Perlindungan Masyarakat

Dalam rangka mewujudkan ketenteraman, dan ketertiban umum salah satu yang dilakukan Satuan Polisi & Wilayatul Hisbah (Satpol PP & WH) adalah penegakan peraturan daerah (Perda)/Qanun. Persentase penegakan Perda/Qanun dari Tahun 2016 hingga Tahun 2020 pada Tabel 2.56 sebagai berikut:

Tabel 2. 56 Persentase Penegakan Perda Kota Banda Aceh Tahun 2016-2020

Uraian	2016	2017	2018	2019	2020
Penegakan Perda	66,60	63,90	70	82,82	100

Sumber : Satpol PP dan WH Kota Banda Aceh, 2021

Tabel 2.56 di atas menunjukkan dari Tahun 2016 sampai dengan Tahun 2020 realisasi persentase penegakan Perda/ Qanun Satpol PP dan WH Kota Banda Aceh mengalami fluktuasi dari tahun ke tahun, dimana persentase terendah terjadi pada Tahun 2017 sebesar 63,90 persen dengan target penyelesaian sebesar 60 persen. Pada Tahun 2018 Satpol PP dan WH mampu merealisasikan penegakan Perda/Qanun sesuai dengan target yang telah ditetapkan yaitu sebesar 70 persen dengan pelanggaran terbanyak terdapat pada izin bangunan gedung sebanyak 344 kasus dengan penyelesaian sebanyak 172 kasus. Sedangkan pada tahun 2020 realisasi persentase penegakan Perda/Qanun tertinggi, dimana Satpol PP dan WH dapat menyelesaikan semua kasus tersebut hingga selesai dengan jumlah kasus sebanyak 421 kasus.

Tercapainya persentase penegakan Perda/Qanun dipengaruhi oleh tingginya volume jam kerja yang telah diterapkan dengan mengoptimalkan 6 (enam) regu Pol PP Putra, 1 (satu) regu Pol PP Putri, 3 (tiga) regu WH Putra, 1 (satu) regu WH Putra, 2 (dua) regu malam (kalong) yang bertugas mulai pukul 08.00 s/d 06.00 keesokan harinya. Tugas ini juga didukung tim pengintai pelanggaran syariat yang berjumlah 6 (enam) personil secara bergantian serta pendampingan langsung dari personil Intel Kodam Iskandar Muda baik dalam upaya penyelidikan, investigasi maupun melakukan pengamanan tertutup bagi personil Satpol PP dan WH Kota Banda Aceh.





Komposisi rasio patroli pengawasan Perda/Qanun meliputi patroli ke masing-masing kecamatan yang terindikasi adanya pelanggaran Perda/Perwal/Qanun. Target utamanya adalah pembebasan kawasan bebas PKL, melakukan penindakan terhadap anak-anak sekolah yang bolos, menertibkan anak jalanan/punk, penertiban Gepeng (gelandangan dan pengemis) atau PMKS (Penyandang Masalah Kesejahteraan Sosial). Patroli juga menertibkan dan memberhentikan bangunan tanpa IMB, serta melakukan sosialisasi terhadap kawasan bebas asap rokok. Sedangkan dalam penegakan qanun syariat islam, Satpol PP dan WH Kota Banda Aceh berhasil menertibkan kawasan jalan pembangunan (gang mabuk) dari lokalisasi PSK, terminal keudah dari lokalisasi PSK, waria, dan gay serta wilayah –wilayah lainnya yang sering teridentifikasi terjadinya pelanggaran Qanun Syariat Islam dalam Wilayah Hukum Kota Banda Aceh.

Sejak Tahun 2018 Satpol PP dan WH telah memasukkan cakupan petugas Linmas (perlindungan Masyarakat) kedalam IKU (Indikator Kinerja Utama) sebagai salah satu capaian kinerja yang harus terealisasi dan memerlukan perhatian khusus mengingat satlinmas merupakan garda terdepan dalam pemeliharaan kantrantibmas di masing-masing gampong. Cakupan petugas perlindungan masyarakat (Linmas) di Kota banda Aceh Tahun 2016 hingga Tahun 2020 dapat dilihat pada Tabel 2.57 di bawah ini:

Tabel 2. 57 Cakupan Petugas Perlindungan Masyarakat (Linmas) Kota Banda Aceh Tahun 2016-2020

Uraian	2016	2017	2018	2019	2020
Cakupan Petugas Perlindungan Masyarakat (Linmas)	0	0	5	5	5,72

Sumber : Satpol PP dan WH Kota Banda Aceh, 2021

Tabel 2.57 di atas menunjukkan cakupan petugas perlindungan masyarakat sejak Tahun 2018 sampai 2019 berjumlah 5 orang per gampong. Dimulai pembentukannya pada Tahun 2018, Kota Banda Aceh telah merekrut dan mengukuhkan sebanyak 450 personil Satlinmas yang berasal dari 90 gampong yang ada di Kota Banda Aceh dengan cakupan rata-rata per gampong sebanyak 5 Orang hingga Tahun 2019, sedangkan tahun 2020 Satpol PP dan WH merekrut dan mengukuhkan sebanyak 515 personil Satlinmas yang berasal dari 90 gampong yang ada di Kota Banda Aceh.

Tahun 2013 sampai dengan Tahun 2017, tugas dan fungsi Linmas hanya dibebankan pada saat penyelenggaraan Pilkada dan Pemilu Pilpres, sehingga dalam mencapai target cakupannya tidak dapat menjadi tolak ukur yang signifikan karena pembentukan Satlinmas pada Gampong-gampong tidak definitif atau difungsikan secara musiman hanya pada saat pemilu dan Pilkada.

Pada Tahun 2014 terjadi pelanggaran K3 (ketertiban, ketentraman, dan keindahan) yang menonjol, sehingga walaupun gangguan tersebut dapat ditangani oleh Satpol PP dan WH Kota Banda Aceh namun tingkat penyelesaiannya juga sangat rendah. Dengan kata lain capaian target hanya 52 persen tidak mecapai target. Adapun faktor yang mempengaruhi tingkat penyelesaian yang rendah disebabkan minimnya jumlah personil Satpol PP dan WH dalam bidang operasional dilapangan yang secara tidak langsung menjadi tolak ukur dalam mencapai target penyelesaian pelanggaran K3. Untuk lebih terperinci tingkat penyelesaian pelanggaran K3 dari Tahun 2016 hingga Tahun 2020 dapat dilihat pada Tabel 2.58 berikut:





Tabel 2. 58 Tingkat Penyelesaian Pelanggaran Ketertiban, Ketentraman, dan Keindahan Kota Banda Aceh Tahun 2016-2020 (dalam Persen)

Uraian	2016	2017	2018	2019	2020
Tingkat Penyelesaian Pelanggaran K3 (ketertiban, ketentraman, dan keindahan)	66	85	97,79	86,08	100

Sumber : Satpol PP dan WH Kota Banda Aceh, 2021

Tabel 2.58 di atas menunjukkan tingkat penyelesaian pelanggaran K3 meningkat dari Tahun 2016 hingga Tahun 2018, namun menurun pada tahun 2019. Pada tahun 2020 tingkat penyelesaian pelanggaran K3 meningkat secara signifikan, terjadi lonjakan penyelesaian pelanggaran K3 yang melebihi target penyelesesaian sebesar 100 persen dari target sebesar 81,60 persen. Tingginya penyelesaian pelanggaran K3 pada Tahun 2020 ini disebabkan oleh faktor bertambahnya volume jam kerja, dari awal hanya 16 jam menjadi 22 jam. Untuk meminimalisir pelanggaran, Satpol PP dan WH juga melakukan penambahan personil lapangan dan administrasi. Hal ini dilakukan untuk meningkatkan kegiatan pengawasan dan penertiban dengan personil yang mencukupi dalam memberikan pelayanan penyelesaian pelanggaran K3. Peningkatan kegiatan pengawasan menunjukkan hasil dimana pada tahun 2020 jumlah gelandangan dan punk, gepeng atau PMKS, dan PSK serta waria jumlahnya menurun.

Pada Tahun 2019, Satpol PP dan WH mengalami penurunan dalam tingkat penyelesaian pelanggaran K3. Hal ini diakibatkan karena pada tahun tersebut merupakan tahun politik, dimana spanduk, benner, baliho dan pamflet para caleg maupun calon presiden bertebaran di sejumlah jalan utama di Kota Banda Aceh yang mengakibatkan terjadinya pelanggaran ketertiban dan keindahan dalam wilayah kota. Meskipun demikian, pada Tahun 2019 Satpol PP dan WH berhasil merealisasikan persentase penyelesaian pelanggaran K3 sebesar 86,08 persen dengan target penyelesaian pelanggaran sebesar 80,40 persen. Keberhasilan penyelesaian pelanggaran K3 Tahun 2019 tidak terlepas dari bantuan Satlinmas gampong, unsur Muspida, KPU dan Bawaslu.

1. Cakupan Pelayanan Penanggulangan Kebakaran Kota

Pelayanan penanggulangan kebakaran dilakukan berdasarkan pembagian Wilayah Manajemen Kebakaran (WMK) yang dibentuk berdasarkan pengelompokan hunian yang memiliki kesamaan kebutuhan proteksi kebakaran dalam batas wilayah yang ditentukan secara alamiah maupun buatan. Sistem pemberitahuan kebakaran di perkotaan selanjutnya dapat dirancang untuk menjamin respon yang tepat terhadap berbagai masalah yang mungkin terjadi dalam setiap WMK.

WMK bertujuan untuk mendukung pengurangan risiko kebakaran pada lingkungan dan/atau kawasan berpotensi kebakaran antara lain pemukiman, perindustrian/pabrik, bangunan gedung, hutan dan lahan maupun kebakaran lainnya yang terjadi pada kawasan tertentu seperti pertambangan, depot bahan bakar minyak dan/atau bahan yang sangat mudah terbakar, pelabuhan, bandara dan lingkungan yang memiliki potensi kebakaran lainnya. Cakupan pelayanan penanggulangan kebakaran di Kota Banda Aceh Tahun 2016-2020 dapat dilihat pada Tabel 2.59 berikut ini:





Tabel 2. 59 Cakupan Pelayanan Penanggulangan Kebakaran Kota Banda Aceh Tahun 2016-2020

Tahun	Wilayah Manajemen Kebakaran (km²)			Luas Kota Banda Aceh (km²)	%
2016	19,64	5	Pos	61,36	160,04
2017	19,64	5	Pos	61,36	160,04
2018	19,64	5	Pos	61,36	160,04
2019	19,64	5	Pos	61,36	160,04
2020	19,64	5	Pos	61,36	160,04

Sumber : DPKP Kota Banda Aceh, 2021

Berdasarkan Tabel 2.59 di atas, sejak Tahun 2016 hingga Tahun 2020 terdapat 5 Pos Pemadam Kebakaran dan Penyelamatan yang ada di Kota Banda Aceh. Berdasarkan jumlah penduduk dan luas wilayah Kota Banda Aceh maka jumlah Pos Pemadam Kebakaran dan Penyelamatan tersebut yang terdiri dari satu buah Pos Induk dan empat Pos Pembantu yang ada di Kota Banda Aceh sudah memadai. Hanya saja dikarenakan letak beberapa Pos yang terlalu berjauhan sementara beberapa yang lain terlalu dekat menyebabkan wilayah cakupan real tidak dapat hanya dihitung dari rata-rata cakupan. Selain itu dua Pos juga harus melayani wilayah Aceh Besar yang berbatasan langsung dengan Kota Banda Aceh.

Satu buah Pos Pembantu yang terletak di Asoe Nanggroe tidak aktif dikarenakan kurangnya pegawai dan biaya operasional. Jumlah ideal untuk tiap Pos terdapat 5 orang petugas sementara itu sejak Tahun 2000, hanya ada 3 orang petugas di masing-masing Pos Pemadam kebakaran dan penyelamatan tersebut.

2. Tingkat Waktu Tanggap *(Renponse Time Rate)* Daerah Layanan Wilayah Manajemen Kebakaran (WMK)

Waktu tanggap terdiri atas waktu pengiriman pasukan dan sarana pemadam kebakaran (dispatch time), waktu perjalanan menuju lokasi kebakaran, dan waktu menggelar sarana pemadam kebakaran sampai siap untuk melaksanakan pemadaman.

Tingkat Waktu Tanggap *(Response Time Rate)* adalah pelayanan Pemadam Kebakaran pada saat tanggap darurat yang efektif, dan bereaksi cepat dan tepat tiba dilokasi kejadian kebakaran untuk pengurangan risiko kebakaran dengan waktu minimal yang diperlukan. Waktu ini dimulai saat menerima informasi dari warga/penduduk sampai tiba ditempat kejadian kebakaran dan langsung melakukan tindakan pemadaman api, penyelamatan jiwa dan harta benda. Response time rate layanan kebakaran di Kota Banda Aceh dapat dilihat pada Tabel 2.60 berikut:

Tabel 2.60 Tingkat Waktu Tanggap Darurat (Response Time) Layanan Kota Banda Aceh Tahun 2016-2020

Tahun	Kasus di WMK Yg Tanggap 15 Menit	Kasus Kebakaran Dalam WMK	%
2016	58	67	86,56
2017	42	42	100,00
2018	26	26	100,00
2019	84	84	100,00





2020	48	48	100,00

Sumber : DPKP Kota Banda Aceh, 2021

Tabel 2.60 di atas menunjukkan terjadi peningkatan kinerja dari layanan WMK di Kota Banda Aceh sejak Tahun 2016 hingga Tahun 2020. Jika pada tahun 2016, persentase kasus kebakaran dalam WMK yang tanggap 15 menit sebesar 86,56 persen, persentasenya meningkat menjadi 100 persen mulai Tahun 2017-2020.

Jumlah kasus kebakaran di kota Banda Aceh 5 (lima) tahun terakhir menurut jenis kebakaran dapat dilihat pada Tabel 2.61 dibawah ini.

Tabel 2. 61 Jumlah Kasus Kebakaran Kota Banda Aceh Tahun 2016-2020

No	Jenis Kebakaran	2016	2017	2018	2019	2020
1	Bangunan Perkantoran Pemerintah/Swasta	26	36	7	7	20
2	Perumahan/pemukiman penduduk.	22	34	13	30	17
3	Hutan/ ilalang/ semak bulukar	19	15	13	59	3
Jumlah		**67**	**85**	**33**	**96**	**40**

Sumber : DPKP Kota Banda Aceh, 2021

Tabel 2.61 di atas menunjukkan terjadi peningkatan tajam jumlah kebakaran di Banda Aceh pada Tahun 2019, yang meningkat hampir tiga kali lipat dari tahun sebelumnya yang berjumlah 33 kebakaran. Kebakaran terbesar pada Tahun 2019 merupakan kebakaran hutan/ilalang/semak belukar, yang jumlahnya juga meningkat tajam dari Tahun 2018. Jumlah kasus kebakaran di Kota Banda Aceh tahun 2020 menurun sebanyak 40 kasus, dimana jumlah kasus kebakaran paling banyak berupa bangunan perkantoran pemerintah/swasta yang berjumlah sebesar 20 kasus.

F. Sosial

Pembangunan bidang sosial lebih dimaksudkan kepada pembangunan pada aspek kesejahteraan sosial masyarakat. Kesejahteraan sosial dapat diartikan sebagai suatu usaha mencapai kondisi sejahtera dan terpenuhinya kebutuhan dasarnya (ekonomi, pendidikan, kesehatan) serta dapat berfungsi sosial secara wajar di dalam lingkungan masyarakat sesuai dengan peran masing-masing. Dalam hal pelaksanaan fungsi sosial, terdapat beberapa kelompok masyarakat yang kurang beruntung dikarenakan berbagai faktor, yang disebut dengan Penyandang Masalah Kesejahteraan Sosial (PMKS). PMKS merupakan perseorangan, keluarga, kelompok, dan/atau masyarakat yang karena suatu hambatan, kesulitan atau gangguan tidak dapat melaksanakan fungsi sosialnya. Hambatan, kesulitan dan gangguan tersebut dapat berupa kemiskinan, keterlantaran, kecacatan, ketunaan sosial maupun perubahan lingkungan (secara mendadak) yang kurang mendukung atau menguntungkan. Peraturan menteri Sosial Nomor 8 Tahun 2012 mengidentifikasi 26 jenis PMKS, dimana tidak semuanya ada sesuai karakteristik Kota Banda Aceh. Tabel 2.62 berikut menyajikan jenis PMKS dan jumlah penyandangnya di Kota Banda Aceh Tahun 2016-2020:

Tabel 2. 62 Penyandang Masalah Sosial Kota Banda Aceh Tahun 2016-2020

No	Jenis Permasalahan Sosial	Jumlah Penyandang				
		2016	2017	2018	2019	2020
1	Anak Dengan Kecacatan	98	98	98	98	98





2	Anak Yatim, Piatu, dan Anak Yatim Piatu	2.065	2.077	2.080	2.080	2.080
3	Anak Terlantar	35	37	30	13	21
4	Anak Bermasalah Hukum	50	40	52	108	51
5	Anak Jalanan	35	30	45	55	50
6	Perempuan Rawan Sosial Ekonomi	932	930	930	930	930
7	Lanjut Usia Terlantar	3	7	5	3	11
8	Lanjut Usia	2.480	2.490	2.490	2.495	439
9	Penyandang Disabilitas	468	477	477	477	389
10	Pengemis	55	69	65	103	132
11	Gelandangan	5	5	4	3	47
12	Bekas Warga Binaan Lembaga Kemasyarakatan	2	2	2	3	NA
13	Korban Penyalahgunaan NAPZA	15	18	18	15	NA
14	Fakir Miskin				12.784 ruta	12.777 ruta
15	Keluarga Rentan	1.502	1.500	1.500	1.500	1.500

Sumber: Dinas Sosial Kota Banda Aceh, 2021

Berdasarkan Tabel 2.62 di atas dapat dilihat dari 26 kategori PMKS sesuai Permensos Nomor 8 Tahun 2012, hanya teridentifikasi 15 kategori saja yang ada di Kota Banda Aceh. Tabel diatas menunjukkan adanya peningkatan yang signifikan untuk kasus gelandangan yang jumlahnya 93,61 persen pada Tahun 2020. Jumlah pengemis juga menunjukkan peningkatan, dimana pada Tahun 2020 jumlahnya naik 22 persen dari tahun sebelumnya. Untuk mengatasi permasalahan ini dilakukan alih fungsi Panti Asuhan Nirmala menjadi LPKS (Lembaga Pelayanan Kesejahteraan Sosial) selain adanya pembagian kewenangan antara pusat dan daerah.

1) PMKS yang Memperoleh Bantuan Sosial

Bantuan Sosial (Bansos) adalah pemberian bantuan berupa uang/barang dari pemerintah daerah kepada individu, keluarga, kelompok dan/atau masyarakat yang sifatnya tidak secara terus menerus dan bersifat selektif, yang bertujuan untuk melindungi dari kemungkinan terjadinya resiko sosial. PMKS sesuai karakteristiknya merupakan kelompok masyarakat terbawah yang dalam penanganannya sangat ketergantungan dengan dan perlu diberikan bantuan sosial untuk dapat mempertahankan kehidupannya. Penanganan PMKS adalah melalui proses rehabilitasi yang terdiri dari rehabilitasi dasar dan rehabilitasi lanjutan. Rehabilitasi dasar lebih kepada pemenuhan kebutuhan dasar, sedangkan rehabilitasi lanjutan memberikan peningkatan kapasitas sebagai modal dasar memenuhi kebutuhannya sendiri.

Secara Nasional, pemerintah memberlakukan Sistem Jaminan Sosial Nasional melalui Kementerian Sosial, diantaranya melalui Program Keluarga Harapan (PKH), Bantuan Pangan Non Tunai (BPNT) serta model bantuan lainnya. PKH merupakan program pemberian bantuan sosial bersyarat kepada keluarga miskin yang ditetapkan sebagai Keluarga Penerima Manfaat (KPM). Dengan pendampingan program-program tersebut, diharapkan terjadi perubahan perilaku yang mendukung tercapainya kondisi sejahtera dalam keluarga. Dalam jangka pendek bantuan sosial ini diharapkan mampu mengurangi beban pengeluaran rumah tangga (dampak konsumsi langsung), dan dalam jangka panjang merupakan investasi generasi masa depan yang lebih baik melalui peningkatan kesehatan dan pendidikan (dampak pengembangan modal manusia). Tabel 2.63 berikut memberikan Gambaran jumlah KPM di Kota Banda Aceh beserta jumlah total bantuan yang diterima:





Tabel 2. 63 Jangkauan KPM dan Jumlah Bantuan Diterima Kota Banda Aceh Tahun 2016-2020

No	Tahun	Jumlah Kecamatan	Jumlah Gampong	Jumlah KPM	Jumlah Bantuan (Rupiah)
1	2016	9	82	2.527	3.752.440.689
2	2017	9	90	2.520	4.750.010.000
3	2018	9	90	4.776	1.273.493.600
4	2019	9	90	4.521	2.392.300.000
5	2020	9	90	6.968	34.340.705.000

Sumber: Dinas Sosial Kota Banda Aceh, 2021

Data Tabel 2.63 diatas menunjukkan pada adanya peningkatan cakupan (*coverage*) dari jumlah Keluarga Penerima Manfaat (KPM) dari tahun 2016-2020. Pada Tahun 2020 sebanyak 6.968 Kepala Keluarga dari 90 gampong selaku penerima bantuan PKH dengan total jumlah bantuan sebesar Rp. 34.340.705.000.

2) Jumlah PMKS yang Mendapat Pembinaan Dalam dan Luar Panti

Berkaitan dengan PMKS penanganan yang sifatnya dalam panti sepenuhnya menjadi kewenangan dari Pemerintah Provinsi, Pemerintah Kota/Kabupaten lebih pada penanganan PMKS di luar panti. Hal ini berdampak pada kondisi nyata dimana banyak Kota/Kabupaten yang harus mengubah model dan sistem pelayanannya kepada pelayanan luar panti.

Pemerintah Kota Banda Aceh memiliki Panti Asuhan Nirmala yang pada Tahun 2019 berubah menjadi Lembaga Pelayanan Kesejahteraan Sosial (LPKS) yang melayani dampingan terhadap Anak Berhadapan dengan Hukum (ABH). Sedangkan untuk penanganan dan rehabilitasi PMKS di Kota Banda Aceh adalah tersedianya Rumah Singgah.

3) Persentase Bantuan Melalui Program Pemberdayaan Sosial Melalui Kelompok Usaha Bersama (KUBE) atau Kelompok Sosial Ekonomi Sejenis Lainnya

Kelompok Usaha Bersama (KUBE) diarahkan kepada kelompok masyarakat miskin untuk meningkatkan gairah dan kemampuan mereka dalam membangun usaha bersama yang didasari tujuan dan tanggung jawab bersama. Melalui program KUBE ini maka diharapkan terciptanya kemandirian masyarakat miskin dalam berusaha. Jenis bantuan yang telah diberikan melalui program KUBE dapat dilihat pada Tabel 2.64 berikut :

Tabel 2. 64 Program Pemberdayaan Sosial Melalui Kelompok Usaha Bersama (KUBE) Kota Banda Aceh Tahun 2015-2019

Program	Kegiatan	Jumlah Penerima Manfaat	Sumber Dana	Jumlah Pagu
Pemberdayaan FM, KAT dan PMKS lainnya	Pengadaan sarana dan prasarana pendukung usaha bagi keluarga miskin		APBK KOTA BANDA ACEH	Rp. 712.000.000,-





	Bantuan untuk KUBE (Kelompok Usaha Bersama)	30 KUBE	APBA DINAS SOSIAL ACEH	Rp. 600.000.000,-
	Bantuan untuk KUBE Jasa (anggotanya merupakan khusus penerima PKH	10 E-WAROENG	APBN KEMENSOS RI DIRJEN Penanganan Fakir Miskin	Rp. 300.000.000,-

Sumber : Dinas Sosial Kota Banda Aceh, 2020

Berdasarkan Tabel 2.64 di atas, melalui Program Pemberdayaan Fakir Miskin, Komunitas Adat Terpenci (KAT) dan Penyandang Masalah Kesejahteraan Sosial (PMKS), Dinas Sosial memberikan bantuan untuk 30 KUBE yang merupakan bantuan dari APBA Dinas Sosial Provinsi Aceh dan 10 E-warung yang merupakan bantuan dari APBD Kementerian Sosial. Khusus untuk E-Warung anggotanya khusus penerima PKH. Program bantuan pemberdayaan sosial melalui Kelompok Usaha Bersama (KUBE) atau kelompok sosial ekonomi sejenis lainnya sejak tahun 2020 tidak dilaksanakan lagi.

4) Korban Bencana yang Menerima Bantuan Sosial Selama Masa Tanggap Darurat

Dalam konteks bencana, pertama kali yang harus dilakukan setelah evakuasi adalah melakukan upaya tanggap darurat yang salah satunya menyediakan dukungan permakanan, sandang dan penampungan sementara. Penyediaan logistik dan permakanan selama proses tanggap darurat dan proses pengungsian merupakan tanggung jawab dari Dinas Sosial. Tabel 2.65 di bawah ini menunjukkan penerima bantuan sosial dalam masa tanggap darurat dari Tahun 2016 hingga Tahun 2020:

Tabel 2. 65 Penerima Bantuan Sosial dalam Masa Tanggap Darurat Kota Banda Aceh Tahun 2016-2020

Tahun	2016	2017	2018	2019	2020
Jenis Bencana	Kebakaran dan Banjir	Banjir	Angin Kencang	Banjir	Kebakaran dan Banjir
Penerima	62 KK	41 KK	24 KK	18 KK	95 KK
Sumber Dana	APBK	APBK	APBK	APBK	APBK

Sumber : Dinas Sosial Kota Banda Aceh, 2021

Tabel 2.65 di atas menunjukkan Dinas Sosial sejak Tahun 2016-2020 telah memberikan bantuan tanggap cepat darurat untuk korban banjir, kebakaran dan angin kencang yang dananya berasal dari APBK melalui kegiatan penanganan masalah-masalah strategis yang menyangkut tanggap cepat darurat dan kejadian luar biasa. Banda Aceh rawan terhadap ancaman bencana kebakaran, angin kencang/puting beliung dan banjir, sehingga sebagian besar penerima bantuan adalah korban bencana kebakaran dan banjir.

5) Jumlah Penyandang Disabilitas

Penyandang disabilitas menurut Undang-Undang Nomor 8 Tahun 2016 tentang Penyandang Disabilitas, adalah setiap orang yang mengalami keterbatasan fisik, intelektual, mental, dan atau sensorik dalam jangka waktu lama yang dalam berinteraksi dengan lingkungan dapat mengalami hambatan dan kesulitan untuk





berpartisipasi secara penuh dan efektif dengan warga Negara lainnya berdasarkan kesamaan hak.

Dukungan pemerintah baik berupa kebijakan maupun upaya langsung dalam bentuk program dan kegiatan yang mendukung terciptanya kemandirian bagi penyandang disabilitas sangat diperlukan. Pada tingkatan yang berat, yang dapat diupayakan adalah adanya dukungan dan rehabilitasi sosial bagi penyandang disabilitas yakni suatu proses untuk meningkatkan fungsi sosial penyandang disabilitas secara optimal dan membantu proses integrasi sosial penyandang disabilitas di masyarakat. Jumlah penyandang disabilitas di Kota Banda Aceh sejak Tahun 2016 hingga Tahun 2020 pada Tabel 2.66 sebagai berikut:

Tabel 2. 66 Jumlah Penyandang Disabilitas Kota Banda Aceh Tahun 2016 - 2020

Jenis Kecacatan	Tahun				
	2016	2017	2018	2019	2020
Cacat Fisik	220	227	234	234	133
Cacat Mental	130	135	135	135	38
Cacat Ganda	110	110	127	127	152
Jumlah	**460**	**472**	**496**	**496**	**323**

Sumber: Dinas Sosial Kota Banda Aceh, 2021

Tabel 2.66 di atas menunjukkan jumlah penyandang disabilitas baik cacat fisik, cacat mental dan cacat ganda dari Tahun 2016 hingga Tahun 2019 meningkat, sedangkan tahun 2020, jumlah penyandang disabilitas menurun dari tahun sebelumnya yang berjumlah 323 orang penyandang disabilitas dengan berbagai jenis kecacatan. Penyandang disabilitas telah diberikan bantuan tunai dan permodalan melalui sumber dana APBK. Pemberian Jaminan Sosial tersebut didasarkan pada data yang berhasil dirangkum. Dibutuhkan data yang lebih spesifik bagi kelompok penyandang disabilitas, yang menunjukkan jenis kelamin, usia, jenis kecacatan, tingkat kecacatan, tingkat pendidikan dan lain sebagainya. Tahun 2021 terus diupayakan pemenuhan data untuk dapat menjadi pedoman pemberian bantuan sesuai dengan kebutuhan, karena sebagian penyandang disabilitas dapat mandiri dan dilibatkan secara inklusi dalam membangun kemandiriannya.

2.1.3.3 Fokus layanan Urusan Wajib Non Pelayanan Dasar

A. Tenaga Kerja

Ketenagakerjaan merupakan aspek yang mendasar dalam kehidupan bermasyarakat karena meliputi dimensi ekonomi dan sosial yang luas. Dengan bekerja, masyarakat dapat memenuhi kebutuhan ekonomi mereka sesuai kemampuan dan ketrampilan yang dimiliki, selain itu bekerja juga melibatkan aspek sosial seperti aktualisasi diri, melakukan kontak sosial, serta pengakuan masyarakat terhadap kemampuan individu yang bersangkutan.

Dinas Tenaga Kerja Kota Banda Aceh sebagai SKPD yang berhubungan langsung dengan pengangguran telah melakukan usaha-usaha pelatihan berbasis kompetensi untuk meningkatkan keterampilan pencari kerja setiap tahunnya melalui BLK Kota Banda Aceh. Pelatihan-pelatihan berbasis kompetensi yang telah dilakukan setiap tahun nya adalah pada Tabel 2.67 sebagai berikut :





Tabel 2. 67 Jenis Pelatihan yang dilakukan Disnaker Kota Banda Aceh Tahun 2016-2020 (dalam Orang)

Jenis Pelatihan	Tahun					Jumlah
	2016	2017	2018	2019	2020	
Menjahit dan Membordir	80	20	102	96	80	378
Teknisi Cooling System	20	0	32	32	16	100
Teknisi Sepeda Motor	20	0	48	48	32	148
Las Listrik	0	20	52	32	32	136
Kewirausahaan Membuat Kue	0	40	64	102	32	238
Tata Rias dan kecantikan	0	32	48	32	0	112
Operator Alat Berat	0	16	0	0	0	16
Pangkas	0	0	16	0	0	16
English for tour guides	0	0	0	20	0	20
Jumlah	**120**	**128**	**362**	**362**	**192**	**1164**

Sumber : Dinas Tenaga Kerja Kota Banda Aceh, 2021

Tabel 2.67 di atas menunjukkan bahwa jumlah pelatihan yang diadakan oleh Dinas Tenaga Kerja dari tahun 2016-2020 menunjukkan tren peningkatan setiap tahunnya, sedangkan pada tahun 2020 jumlah pelatihan menurun yaitu berjumlah 192 pelatihan. Menjahit dan membordir merupakan jenis pelatihan yang paling banyak dilakukan dan pelatihan tata rias dan kecantikan, pelatihan operator alat berat, pelatihan pangkas dan pelatihan english for tour guides menempati jumlah terendah di tahun 2020.

Dalam kurun waktu lima tahun tersebut Dinas Tenaga Kerja baru mampu melatih 10 persen dari jumlah pengangguran yang ada. Kendala utamanya adalah keterbatasan anggaran Pemerintah Kota Banda Aceh. Saat ini Dinas Tenaga Kerja Kota Banda Aceh setiap tahunnya hanya dapat melatih lima paket pelatihan saja (100 orang). Walaupun demikian Dinas Tenaga Kerja berupaya mencari sumber-sumber dana lain seperti dari APBN dan APBA untuk membiayai pelaksanaan pelatihan agar dapat melatih lebih banyak pengangguran lagi.

1) Angka Sengketa Pengusaha Pekerja Per Tahun

Perselisihan hubungan industrial merupakan perselisihan antara pekerja dengan pengusaha, dimana pekerja tidak mendapat hak-hak semestinya dari pengusaha. Jenis-jenis perselisihan hak ini antara lain terjadinya pemutusan hubunga kerja (PHK) secara sepihak. Penyelesaian perselisihan hubungan industrial di lakukan pada Dinas Tenaga Kerja melalui peran serta Mediator dan Konsiliator. Dinas Tenaga Kerja Kota Banda Aceh memiliki tenaga Mediator sebanyak 1 (satu) orang dan tenaga Konsiliator sebanyak 1 (satu) orang yang merupakan konsiliator Provinsi Aceh diperbantukan di Kota Banda Aceh. Jumlah penyelesaian perselisihan antara pekerja dan pengusaha di Kota Banda Aceh sejak Tahun 2016 hingga Tahun 2020 adalah pada Tabel 2.68 berikut ini:





Tabel 2. 68 Jumlah Penyelesaian Perselisihan Antara Pekerja dan Pengusaha Kota Banda Aceh Tahun 2016-2020

Jenis Kasus/Perkara Yang Masuk	Tahun																				Jumlah			
	2016				2017				2018				2019				2020							
	J	M	K	P	J	M	K	P	J	M	K	P	J	M	K	P	J	M	K	P	J	M	K	P
Perselisihan Hubungan Kerja	61	24	33	4	15	14	1	0	15	10	0	5	21	19	0	2	631	30	0	10	743	97	34	21

Sumber : Dinas Tenaga Kerja Kota Banda Aceh, 2021

Keterangan :

J : Jumlah
M : Mediator
K : Konsiliator
P : Pengadilan PHI

Dari Tabel 2.68 di atas dapat dilihat bahwa kasus/ perkara terkait sengketa pengusaha pekerja menunjukkan angka yang berfluktuasi setiap tahunnya. Pada tahun 2020 jumlah penyelesaian perselisihan hubungan industrial sebanyak 631 kasus dengan rincian diselesaikan oleh Mediator sebanyak 30 kasus, dan diteruskan ke Pengadilan sebagai Anjuran dari Dinas Tenaga Kerja sebanyak 10 Kasus.

2) Pencari Kerja yang Ditempatkan

Salah satu metode untuk mendata terkait tenaga kerja atau pencari kerja ialah melalui Kartu Tanda Pencari Kerja (Kartu AK 1). Namun, tenaga kerja terdaftar akan banyak bila ada penerimaan PNS (pegawai negeri sipil) mempersyaratkan Kartu Tanda Pencari Kerja (Kartu AK 1), sehingga para pendaftar harus mengurus pembuatan kartu tersebut. Sedangkan terkait lowongan kerja yang tersedia, hal ini tergantung pada pihak swasta yang membutuhkan tenaga kerja dan berhasil disalurkan oleh petugas antar kerja Dinas Tenaga Kerja Kota Banda Aceh. Pencari kerja terdaftar di Dinas Tenaga Kerja Kota Banda Aceh yang ditempatkan selama 5 (Lima) tahun dari Tahun 2016 sampai Tahun 2020 dapat dilihat pada Tabel 2.69 berikut:

Tabel 2. 69 Pencari Kerja Terdaftar yang Ditempatkan Kota Banda Aceh Tahun 2016-2020

No	Keterangan	2016	2017	2018	2019	2020
1	Pencari Kerja Terdaftar	715	1155	549	582	255
2	Pencari Kerja Ditempatkan	85	376	381	332	105
Sisa		**630**	**779**	**168**	**250**	**150**

Sumber : Dinas Tenaga Kerja Kota Banda Aceh, 2021

Dari Tabel 2.69 di atas dapat dilihat bahwa persentase penempatan tenaga kerja sangat berfluktuasi, hal ini tergantung pada faktor tenaga kerja yang terdaftar dan jumlah lowongan kerja yang tersedia. Pencari kerja terdaftar terbesar adalah pada Tahun 2017 sebesar 1155, dimana sebanyak 376 ditempatkan sehingga sisanya 779 belum mendapatkan pekerjaan. Angka ini merupakan angka tertinggi selama periode lima tahun. Sedangkan pada tahun 2020 jumlah pencari kerja terdaftar dan pencari kerja ditempatkan lebih sedikit dibandingkan tahun sebelumnya yang masing-masing berjumlah 255 orang dan 105 orang. Langkah-langkah strategis untuk meningkatkan jumlah pencari kerja ditempatkan melalui penciptaan lowongan kerja baru perlu dilakukan.





3) Perselisihan Buruh Dan Pengusaha Terhadap Kebijakan Pemerintah Daerah Dalam Pelaksanaan Hubungan Industrial

Perselisihan timbul dalam hubungan kerja karena tidak adanya kesesuaian mengenai pembuatan, perubahan persyaratan kerja yang ditetapkan oleh pemerintah. Setiap regulasi pemerintah harus diturunkan lebih detil dalam setiap perjanjian kerja, peraturan perusahaan dan perjanjian kerja bersama dan harus mendapat persetujuan Dinas Tenaga Kerja. Demikian juga dengan sarana hubungan industrial lainnya seperti Lembaga kerja sama Bipartit, Organisasi Pekerja atau Serikat Pekerja/Buruh harus dicatatkan di Dinas Tenaga Kerja. Jumlah sarana hubungan industrial yang telah mendapatkan pengesahan dan pencatatan di Kota Banda Aceh dari Tahun 2016 hingga Tahun 2020 dapat dilihat pada Tabel 2.70 berikut ini:

Tabel 2. 70 Jumlah Sarana Hubungan Industrial yang Telah Mendapatkan Pengesahan dan Pencatatan Kota Banda Aceh Tahun 2016-2020

No.	Indikator	2016	2017	2018	2019	2020
1	PKWT/PKWTT	0	149	434	864	217
2	PP/PKB	0	5	21	54	23
3	Serikat Pekerja/Serikat Buruh	0	7	6	4	25
4	LKS Bipartit	0	1	2	1	1

Sumber : Dinas Tenaga Kerja Kota Banda Aceh, 2021

Berdasarkan Tabel 2.70 diatas, indikator sarana hubungan industri yang telah mendapatkan pengesahan dan pencatatan baru mulai ada Tahun 2017. Secara garis besar terlihat adanya kecenderungan peningkatan pengesahan dan pencatatan sarana hubungan industrial mulai dari Tahun 2017 sampai Tahun 2020. Sementara itu untuk pengesahan dan pencatatan sarana Serikat Pekerja/Serikat Buruh jumlahnya berfluktuasi dan sarana LKS Bipartit jumlahnya konstan di tahun 2019-2020.

Sejak Tahun 2017 Dinas Tenaga Kerja telah melaksanakan pengesahan dan pencatatan sarana hubungan industrial dan sudah terdata pada database Aplikasi SISNAKER (Sistim Informasi ketenagakerjaan). Sedangkan Tahun 2015 dan Tahun 2016 belum terorganisir. Agar tertibnya kelangsungan dan suasana bekerja dalam hubungan industrial, maka perlu adanya peraturan-peraturan yang mengatur hubungan kerja yang harmonis dan kondusif.

B. Pemberdayaan Perempuan dan Perlindungan Anak

Penyelenggarakan urusan pemerintahan di bidang pemberdayaan perempuan dan perlindungan anak, dan bidang pengendalian penduduk dan keluarga berencana menjadi tugas dari Dinas Pemberdayaan Perempuan, Perlindungan Anak, Pengendalian Penduduk dan Keluarga Berencana (DP3AP2KB) Kota Banda Aceh sesuai dengan Peraturan Walikota Banda Aceh Nomor 48 Tahun 2016 Tentang Susunan, Kedudukan, Tugas, Fungsi, Kewenangan dan Tata Kerja DP3AP2KB Kota Banda Aceh.

Saat ini di Kota Banda Aceh sudah terbentuk 20 Balee Inong (BI) yang merupakan wadah bagi kaum perempuan berkegiatan dan menuangkan aspirasinya. Secara rutin, setiap tahun perempuan berpartisipasi dalam proses perencanaan pembangunan melalui pelaksanaan Musyawarah Rencana Aksi (Musrena) Perempuan dan Anak. Gagasan Musrena ini sudah dimulai sejak Tahun 2007, dimulai dengan Peraturan Walikota Nomor 59 Tahun 2009 dan diubah dengan Peraturan Walikota Nomor 59 Tahun 2018, untuk menyesuaikan dengan perkembangan dan kondisi terkini proses perencanaan pembangunan.





Sedangkan Perlindungan Anak adalah segala kegiatan untuk menjamin dan melindungi Anak dan hak-haknya agar dapat hidup, tumbuh, berkembang, dan berpartisipasi secara optimal sesuai dengan harkat dan martabat kemanusiaan, serta mendapat perlindungan dari kekerasan dan diskriminasi (Undang-Undang Nomor 35 Tahun 2014 tentang Perlindungan Anak). Dengan semakin kompleksnya permasalahan anak di Indonesia dan jumlahnya semakin bertambah dari waktu ke waktu, diperlukan upaya yang terarah, sistematis dan berkelanjutan untuk menjaga anak-anak dapat bertumbuh kembang dengan baik dalam lingkungan yang sehat. Salah satu perangkat yang dibentuk untuk mewujudkan perlindungan terhadap kekerasan adalah melalui ketersediaan layanan di Pusat Pelayanan Terpadu Perlindunan Perempuan dan Anak (P2TP2A). Selain itu, upaya besar yang sudah dilakukan adalah melalui pencapaian indikator Kota Layak Anak (KLA).

1) Persentase Partisipasi Perempuan di Lembaga Pemerintahan

Persentase partisipasi perempuan di Lembaga pemerintah adalah proporsi perempuan yang bekerja di Lembaga pemerintah terhadap seluruh jumlah pegawai (laki-laki dan perempuan) yang bekerja di lembaga pemerintah. Partisipasi perempuan di lembaga pemerintahan diperoleh dari jumlah pegawai di jajaran Pemerintah Kota Banda Aceh berdasarkan jenis kelamin. Tabel 2.71 berikut menggambarkan persentase pegawai negeri sipil (PNS) laki-laki dan perempuan dari Tahun 2016-2020:

Tabel 2. 71 Persentase Pegawai Negeri Sipil Laki-laki dan Perempuan Kota Banda Aceh Tahun 2016-2020

Uraian	2016	2017	2018	2019	2020
Jumlah Pegawai Negeri Sipil	4.405	4.307	4.191	4.272	4.255
Jumlah Pegawai Negeri Sipil Laki-laki	1.523	1.455	1.414	1.422	1.400
Jumlah Pegawai Negeri Sipil Perempuan	2.882	2.852	2.777	2.852	2.855
Persentase Laki-laki	**34,6**	**33,8**	**33,7**	**33,3**	**32,9**
Persentase Perempuan	**65,4**	**66,2**	**66,3**	**66,8**	**67,1**

Sumber : Kota Banda Aceh Dalam Angka, 2021

Berdasarkan Tabel 2.71 di atas dapat dilihat setiap tahunnya di lingkungan Pemerintah Kota Banda Aceh jumlah PNS perempuan lebih besar jumlahnya dari PNS laki-laki. Pada Tahun 2020 sebanyak 67,1 persen pegawai Pemerintah Kota Banda Aceh adalah perempuan. Angka ini menunjukkan bahwa partisipasi perempuan di lembaga pemerintahan di Kota Banda Aceh sudah sangat baik.

2) Rasio Kekerasan Dalam Rumah Tangga (KDRT)

Berdasarkan Undang-undang Nomor 23 Tahun 2004 tentang Penghapusan Kekerasan dalam Rumah Tangga, yang dimaksud kekerasan dalam rumah tangga (KDRT) adalah tindakan yang dilakukan di dalam rumah tangga baik oleh suami, istri, maupun anak yang berdampak buruk terhadap keutuhan fisik, psikis, dan keharmonisan hubungan. Penanganan yang terorganisir terhadap kasus-kasus pengaduan adanya KDRT baru dilakukan pada Tahun 2014 dengan dibentuknya Pusat Pelayanan Terpadu Pemberdayaan Perempuan dan Perlindungan Anak (P2TP2A). Layanan yang diberikan meliputi layanan pengaduan, konsultasi, mediasi, pendampingan hukum dan perlindungan sementara melalui penyediaan Rumah Aman bagi korban kekerasan yang umumnya bagi perempuan dan atau anak. Penyelesaian kasus KDRT dapat dilakukan secara kekeluargaan dengan melibatkan tokoh-tokoh masyarakat dan banyak pula kasus yang harus dilanjutkan pendampingannya ke ranah hukum. Tabel 2.72 berikut menggambarkan rasio KDRT di Kota Banda Aceh dari Tahun 2016-2020. Rasio KDRT dihitung berdasarkan jumlah KDRT dibagi dengan jumlah rumah tangga (64.008 RT) dikali 100.





Tabel 2. 72 Rasio Kekerasan Dalam Rumah Tangga (KDRT) Kota Banda Aceh Tahun 2016-2020

Uraian	2016	2017	2018	2019	2020
Perempuan	0,75	0,23	0,12	0,10	0,05
Anak	0,32	0,13	0,09	0,10	0,03

Sumber : Dinas P3AP2KB Kota Banda Aceh, 2021

Berdasarkan Tabel 2.72 di atas dapat dilihat rasio KDRT terhadap perempuan dan anak menunjukkan penurunan dari Tahun 2016 hingga Tahun 2020. Rasio tertinggi KDRT yang dialami perempuan dan anak terjadi pada tahun 2016 masing-masing sebesar 0,75 dan 0,32. Pada tahun 2020 rasio KDRT yang dialami perempuan dan anak menurun dari tahun sebelumnya masing-masing sebesar 0,05 dan 0,03. Rasio tahun 2020 merupakan rasio terendah selama lima tahun terakhir.

Penurunan rasio karena meningkatnya kesadaran masyarakat untuk peduli dan mau terlibat dalam upaya pencegahan dan sistem perlindungan yang dibangun di tingkat gampong dan kecamatan, yakni PATBM (Perlindungan Anak Terpadu Berbasis Masyarakat) yang sudah tertata dengan baik. Namun demikian upaya-upaya pencegahan KDRT akan terus dilakukan. Sementara penyelesaian pengaduan dan penanganan kasus untuk perlindungan perempuan dan anak dari KDRT adalah sebesar 100 persen dihitung melalui jumlah pengaduan kasus KDRT dibagi dengan jumlah kasus yang ditangani dikali 100 persen. Begitupun cakupan perempuan dan anak korban kekerasan yang mendapatkan layanan bantuan hukum sebesar 100 persen.

3) Kota Layak Anak

Kota Layak Anak merupakan istilah yang diperkenalkan pertama kali oleh Kementerian Negara Pemberdayaan Perempuan pada Tahun 2005 melalui Kebijakan Kota Layak Anak. Dalam Kebijakan tersebut digambarkan bahwa Kota Layak Anak merupakan upaya pemerintahan kota untuk mempercepat implementasi Konvensi Hak Anak (KHA) dari kerangka hukum ke dalam definisi, strategi, dan intervensi pembangunan seperti kebijakan, institusi, dan program yang layak anak. Capaian KLA dilihat dari pemenuhan indikator-indikator yang ditetapkan dari 1 (satu) klaster Penguatan Kelembagaan dan 5 (lima) klaster Pemenuhan Hak Anak. Tabel 2.73 berikut adalah capaian Kota Banda Aceh dalam memenuhi indikator-indikator KLA.

Tabel 2. 73 Indikator Kota Layak Anak yang Dicapai Kota Banda Aceh Tahun 2016-2020

Uraian	2016	2017	2018	2019	2020
Indikator KLA yang dicapai	27	503.3	645	764	764

Sumber : Dinas P3AP2KB Kota Banda Aceh, 2021

Berdasarkan Tabel 2.73 di atas dapat dilihat bahwa capaian indikator KLA dari tahun ke tahun mengalami peningkatan, sebanyak 27 indikator pada Tahun 2016 dan mencapai 764 indikator pada Tahun 2020. Pada Tahun 2017, Kementerian Pemberdayaan Perempuan dan Perlindungan Anak Republik Indonesia melakukan revisi terhadap indikator Kota Layak Anak, yang sebelumnya berjumlah 31 berkurang menjadi 24 indikator. Indikator revisi yang ditetapkan tersebut apabila dilihat dari poin berkurang jumlah itemnya, namun secara keseluruhan jumlah indikator yang harus dipenuhi menjadi lebih banyak, karena setiap indikator memiliki beberapa indikator turunan. Perubahan jumlah indikator ini juga berdampak pada capaian indikator KLA untuk Kota Banda Aceh. Bersamaan dengan revisi jumlah indikator ini,





juga turut diatur tentang penilaian (skoring) untuk mengevaluasi pengembangan KLA di masing-masing daerah. Penilaian jumlah ideal dari pencapaian indikator jika kabupaten/kota mampu mencapai angka 1000. Penilaian ini dilakukan secara digital melalui aplikasi evaluasi KLA.

Tahun 2018, kebijakan KLA dituangkan dalam Peraturan Walikota Nomor 14 Tahun 2018 tentang Pengembangan Kota Banda Aceh menuju Kota Layak Anak. Untuk memperkuat kelembagaan dalam pencapaian KLA, Pemerintah Kota Banda Aceh juga telah membentuk Gugus Tugas KLA serta dalam proses menyusun Rencana Aksi Daerah KLA.

Atas upaya yang dilakukan Pemerintah Kota Banda Aceh pada Tahun 2017 dan 2018 untuk pengembangan KLA, berdasarkan hasil evaluasi kabupaten/kota layak anak, berhasil menerima Penghargaan Kabupaten/Kota Layak Anak Kategori Pratama. Selanjutnya, nilai/skor indikator KLA yang dicapai pada penginputan evaluasi KLA Tahun 2019 adalah 940 (94 persen). Berdasarkan hasil verifikasi yang dilakukan oleh Kementerian Pemberdayaan Perempuan dan Perlindungan Anak, nilai/skor indikator KLA Kota Banda Aceh Tahun 2019 menjadi 764 (76,40 persen) dan berhasil mendapatkan Penghargaan KLA Kategori Madya.

4) Perluasan Jaringan Khususnya Untuk Panti dan Pusat Rehabilitasi

Jaringan kerja P2TP2A semakin luas karena sesuai kebutuhan korban /survivor yang memerlukan berbagai layanan. Karena kasus semakin beragam dan persoalan yang kompleks dituntut adanya pengembangan mitra kerja, sehingga sistem layanan lebih solid dan tidak tumpang tindih. Tabel 2.74 berikut adalah daftar mitra P2TP2A hingga Tahun 2020:

Tabel 2. 74 Mitra P2TP2A Kota Banda Aceh, 2020

No	Nama Mitra
1	Rumah Sakit
2	Puskesmas
3	Pol PP dan WH
4	Kepolisian-Polresta (Unit PPA)
5	Dinas Sosial
6	Dinas Pendidikan
7	Dinas Kesehatan
8	Dinas Syariat Islam
9	Dinas Kependudukan dan Catatan Sipil
10	Baitul Mal
11	Mahmakah Syariah
12	Kejaksaan
13	Pengadilan
14	LBH anak
15	The Nanny Children Center (TNCC)
16	Balee Inong (20 BI)
17	PKK
18	Lembaga layanan lainnya.

Sumber : P2TP2A Kota Banda Aceh, 2021

Dari Tabel 2.74 di atas dapat dilihat bahwa P2TP2A dalam menjalankan tugas dan fungsinya didukung oleh stakeholder dari berbagai institusi. Kerjasama lintas sektoral ini diharapkan dapat memberikan pelayanan yang komprehensif dan maksimal bagi penyelesaian permasalahan perempuan dan anak.





5) Cakupan Penegakan Dari Tingkat Penyidikan Sampai Dengan Putusan Pengadilan Atas Kasus-kasus Kekerasan Terhadap Perempuan dan Anak Penyelesaian Kasus Melalui Litigasi dan Non Litigasi

Dalam menyelesaikan kasus, biasanya terdapat dua jalur yang dapat dilakukan bagi pihak yang bersengketa yaitu jalur Litigasi dan Non-Litigasi. Yang dimaksud dengan Litigasi adalah bentuk penanganan kasus melalui jalur proses di peradilan baik kasus perdata maupun pidana, sedangkan Non-Litigasi adalah penyelesaian masalah hukum diluar proses peradilan. Penyelesain kasus melalui jalur Litigasi dan mediasi/musyawarah (Non-Litigasi) pada Tahun 2016 disajikan pada Gambar 2.54 :

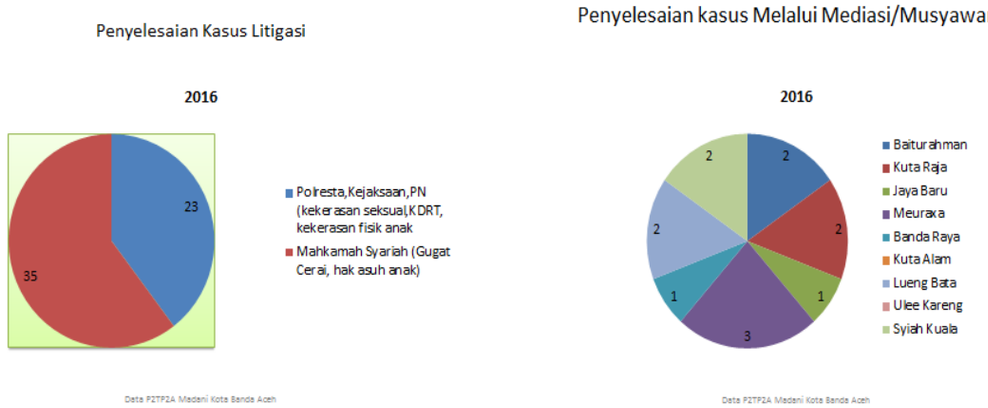

Gambar 2. 54 Penyelesaian Kasus Kekerasan Perempuan dan Anak Tahun 2021

Berdasarkan Gambar 2.54 diatas dapat disimpulkan bahwa jumlah kasus kekerasan perempuan dan anak di Kota Banda Aceh pada Tahun 2016 adalah 71 kasus. Sebanyak jumlah 58 kasus (81,69 persen) diselesaikan secara Litigasi baik di pengadilan negeri maupun mahkamah syariah. Sedangkan kasus yang diselesaikan melalui mediasi/musyawarah (Non-Litigasi) yang tersebar pada 9 kecamatan sebanyak 13 kasus atau 18,31 persen dari keseluruhan jumlah kasus. Hal ini menunjukkan bahwa tidak semua kasus kekerasan perempuan dan anak diselesaikan melalui pengadilan. Upaya pengadilan biasanya ditempuh untuk jenis kasus gugat cerai, KDRT berat (fisik), kekerasan seksual serta eksploitasi orang tua atau dewasa terhadap anak. Selain itu penyelesaian Non-Litigasi juga mendorong perangkat gampong, tuhapeut, Balee Inong dan PKK untuk berpartisipasi aktif sehingga mekanisme perlindungan berbasis komunitas dapat berjalan efektif. Untuk itu P2TP2A Madani melakukan audiensi dan asistensi ke 20 Balee Inong yang tersebar di 9 Kecamatan di Kota Banda Aceh.

C. Pangan

1) Ketersediaan Pangan Utama

Untuk mengetahui ketersediaan/pasokan pangan, Pemerintah Kota Banda Aceh melalui Dinas Pangan Pertanian kelautan dan Perikanan (DP2KP) melaksanakan pemantauan distribusi pangan secara periodik di pasar tradisional dalam Kota Banda Aceh. Dari hasil pemantauan diperoleh informasi/data ketersediaan, keterjangkauan (harga) dan kelancaran akses bahan pangan utama. Untuk ketersedian bahan pangan dengan ketersedian lahan yang terbatas adalah dengan memanfaatkan lahan perkarangan seperti menanam tanaman hortikultura dan budidaya ikan air tawar di kolam terpal di halaman rumah penduduk. Ketersedian pangan utama (beras) di Kota banda Aceh Tahun 2016-2020 dapat dilihat pada Tabel 2.75 berikut ini:





Tabel 2. 75 Ketersediaan Pangan Utama Kota Banda Aceh Tahun 2016-2020

Urusan/ Indikator (%)	2016	2017	2018	2019	2020
Ketersediaan pangan utama	-	98,74	109,5*)	100,60	116,3

Sumber : DP2KP Kota Banda Aceh, 2021
**) Data tahun 2018 disesuaikan*

Berdasarkan Tabel 2.75 di atas terlihat bahwa tingkat ketersediaan pangan utama (beras) pada Tahun 2017 sebesar 98,74% dan mengalami kenaikan pada Tahun 2018 menjadi 109,5%. Penyesuaian data tahun 2018 disebabkan keterlambatan pengiriman data final dari Provinsi. Kenaikan tingkat ketersedian pangan disebabkan karena lancarnya distribusi bahan pangan pokok di Kota Banda Aceh yang berasal dari daerah lain. Pada Tahun 2020 ketersediaan pangan utama Kota Banda Aceh sebesar 116,3% mengalami kenaikan dari tahun 2019. Data ketersediaan bahan pangan utama Tahun 2016 tidak tersedia karena Bidang Ketahanan Pangan mulai menjadi urusan wajib pada DP2KP Kota Banda Aceh sejak Tahun 2017.

D. Lingkungan hidup

1) Survey Kepuasan Masyarakat

Pada Tahun 2008 DLHK3 membuka 10 (sepuluh) pelayanan yang terdiri dari; (1) pelayanan sewa alat berat; (2) pelayanan sedot tinja; (3) pelayanan sampah medis; (4) pelayanan kebersihan; (5) pelayanan pemasangan lampu jalan; (6) pelayanan pemangkasan pohon; (7) pelayanan sewa taman sari; (8) pelayanan rekomendasi lingkungan; (9) pelayanan retribusi sampah; dan (10) pelayanan izin magang penelitian.

Pelayanan DLHK3 mengenai pelayanan sampah medis dihapuskan sehingga jumlah layanan pada Tahun 2019 hanya ada 9 (sembilan) pelayanan. Penghapusan pelayanan sampah medis dikarenakan pelayanan sampah medis sudah ditangani oleh pihak ketiga. DLHK3 tidak lagi melakukan pemusnahan sampah medis. Kinerja dari 9 pelayanan DLHK3 Banda Aceh tersebut dilakukan sesuai dengan Peraturan Menteri Pemberdayaan Aparatur Negara Nomor 14 Tahun 2017 tentang Survey Kepuasan. Capaian survey kepuasan masyarakat terhadap layanan DLHK3 Tahun 2018 sampai 2020 dapat dilihat pada Tabel 2.76:

Tabel 2.76 Realisasi Survey Kepuasan Masyarakat Tahun 2018-2020

No	Survey Kepuasan Masyarakat (SKM)	Target dan Capaian		
		2018	2019	2020
1	Target	Baik	Baik	Sangat Baik
2	Realisasi	Baik	Baik	Sangat Baik
3	Persentase Capaian	100 %	100 %	100 %

Sumber : DLHK3 Kota Banda Aceh, 2021

Tabel diatas menunjukkan pada Tahun 2018 dan 2019 melalui pengisian kuisioner yang dilakukan oleh masyarakat yang menerima layanan DLHK3 diperoleh nilai kepuasan terhadap pelayanan DLHK3 adalah “Baik” dan pada tahun 2020 menjadi “Sangat Baik” dengan nilai skor 81,28. Rincian skor hasil survey kepuasan masyarakat terhadap pelayanan DLHK3 Tahun 2019 dapat dilihat pada Tabel 2.77:





Tabel 2.77 Rincian Skor Hasil Survey Kepuasan Masyarakat Tahun 2020

Sasaran	Indikator Kinerja			%
	Uraian	Target	Realisasi	
Meningkatnya kepuasan masyarakat	Survey Kepuasan Masyarakat (SKM)	Sangat Baik (IKM = 81,26-100)	Sangat Baik (IKM = 81,28)	100%

Sumber : DLHK3 Kota Banda Aceh, 2021

Berdasarkan tabel 2.77 Survey kepuasan masyarakat dilakukan kepada 343 responden secara random terhadap semua masyarakat yang pernah mendapatkan pelayanan dari DLHK3 Banda Aceh. Berikut penjabaran jumlah responden berdasarkan jenis kelamin, pendidikan dan perkerjannya.

Survey kepuasan masyarakat dilakukan kepada 343 responden secara random terhadap semua masyarakat yang pernah mendapatkan pelayanan dari DLHK3 Banda Aceh. Berikut penjabaran jumlah responden berdasarkan jenis kelamin, pendidikan dan perkerjannya.

Tabel 2.78 Rincian Jumlah Responden Survey Kepuasan Masyarakat terhadap Pelayanan DLHK3 Tahun 2020

JK (Jenis Kelamin)		PT (Perguruan Tinggi)	
Laki - Laki	230	1. SD Kebawah	2
Perempuan	113	2. SMP	14
JUMLAH	**343**	3. SMA	167
PU (Pekerjaan Utama)		4. D1-D2-D3	53
1. PNS/TNI/Polri	43	5. S-1	101
2. Pegawai Swasta	48	6. S-2 Keatas	6
3. Wiraswasta/Usahawan	107	**JUMLAH**	**343**
4. Pelajar/Mahasiswa	31		
5. Lainnya	114		
JUMLAH	**343**		

Sumber : DLHK3 Kota Banda Aceh, 2021

Berikut penjabaran hasil perolehan nilai survey terhadap mutu kinerja pelayanan DLHK3 Banda Aceh dapat dilihat pada tabel 2.79:

Tabel 2. 79 Nilai Skor Kepuasan Masyarakat Terhadap Layanan DLHK3 Tahun 2020

No	Jenis Pelayanan	Nilai Konversi Ikm Per Unit	Kinerja Unit Pelayanan	Mutu Kinerja
1	Pelayanan Sewa Alat Berat	92,23	Sangat Baik	A
2	Pelayanan Rekomendasi Lingkungan	82,66	Sangat Baik	A
3	Pelayanan Sedot Tinja	80,67	Baik	B
4	Pelayanan Kebersihan	79,82	Baik	B



5	Pelayanan Pemasangan Lampu Jalan Umum	81,09	Baik	B
6	Pelayanan Pemangkasan Pohon	78,23	Baik	B
7	Pelayanan Sewa Taman Sari	81,14	Baik	B
8	Pelayanan Retribusi Sampah	76,07	Baik	B
9	Pelayanan Izin Magang Penelitian	79,61	Baik	B
Indeks Kepuasan Masyarakat Terhadap Pelayanan DLHK3			81,28	A
			Sangat Baik	

Sumber: DLHK3 Kota Banda Aceh, 2021

Dari 9 (sembilan) jenis pelayanan yang disurvei, pelayanan sewa alat berat (92,23 : Sangat Baik) dan pelayanan rekomendasi lingkungan (82,66) memiliki skor yang paling tinggi. Sedangkan skor paling rendah diperoleh oleh pelayanan retribusi sampah (76,07 : Baik) dan pelayanan pemangkasan pohon (78,23 : Baik). Secara rinci, pada pelayanan sewa alat berat, unsur yang mendapatkan skor paling tinggi adalah kesesuaian antara biaya pelayanan yang dibayarkan dengan biaya yang telah ditetapkan oleh DLHK3 (Skor 3,8 dari skala 4). Sedangkan unsur paling rendah adalah keamanan pelayanan serta kesopanan dan keramahan petugas (skor 3,6 dari skala 4).

Hasil perolehan nilai setiap pelayanan DLHK3 Banda Aceh dapat dilihat pada gambar 2.55 dibawah ini:

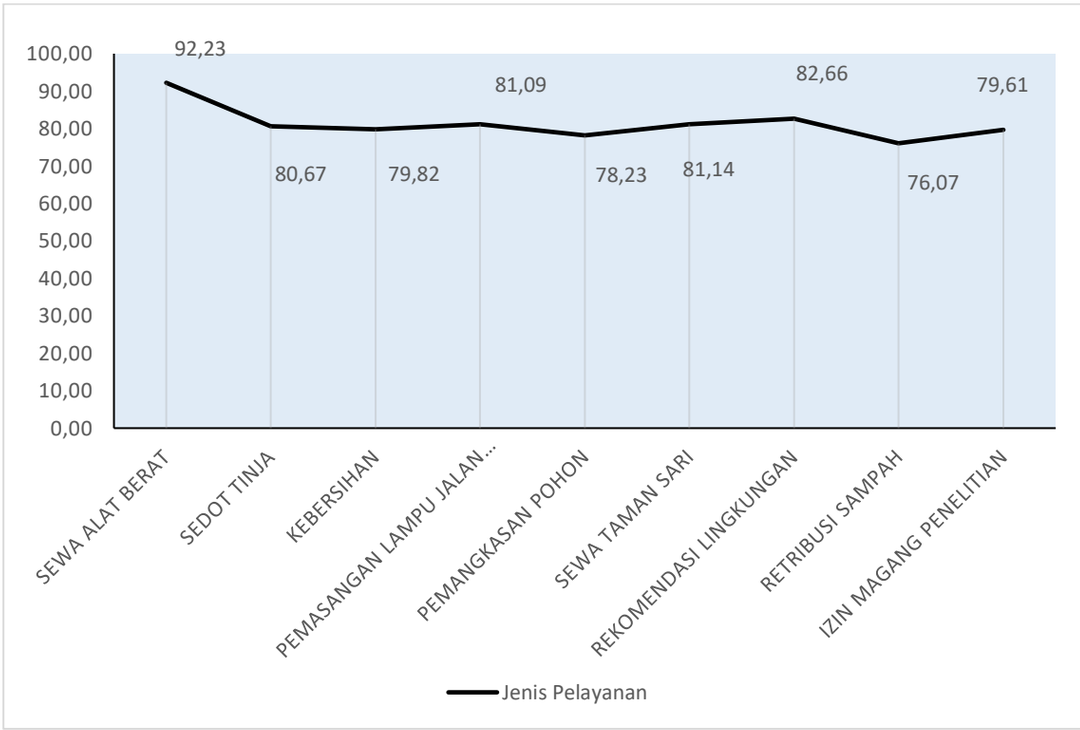

Sumber: DLHK3 Kota Banda Aceh, 2021

Gambar 2.55 Nilai Setiap Pelayanan DLHK3 Tahun 2020

Secara umum dapat disimpulkan kinerja pelayanan lingkungan, kebersihan, dan keindahan kota adalah baik (81,28) dengan skor terendah yaitu 3,04 dari skala 4 pada unsur kesesuaian antara biaya pelayanan pada unit pelayanan retribusi sampah. Sedangkan skor tertinggi yaitu 3,69 dari skala 4 dicapai oleh unsur ketepatan pelaksanaan terhadap jadwal waktu pelayanan pada unit pelayanan sewa alat berat. Dari penjelasan indikator tersebut, capaian kinerja dari Sasaran Strategis



1 ini adalah 100%. Jumlah anggaran yang tersedia untuk melaksanakan program ini sebesar Rp. 45.274.942.104,- dengan realisasinya Rp. 43.990.962.568,- (97,16%).

2) Menurunnya Jumlah TPS Liar

Kurangnya kesadaran masyarakat untuk membuang sampah pada tempatnya membuat beberapa tempat menjadi tempat penampungan sementara (TPS) liar yang berserakan di Kota Banda Aceh. DLHK3 Banda Aceh telah menyediakan wadah sampah yang tersebar dibeberapa lokasi untuk tempat penampungan sampah sementara dari masyarakat. Namun masyarakat masih saja membuang sampahnya di TPS liar yang seringkali terlihat berserakan di sepanjang jalan raya, terminal, pasar, jembatan, halte, perbatasan dan tempat-tempat umum lainnya. Secara keseluruhan terdapat 140 titik TPS Liar yang ada di Kota Banda Aceh. Persentase capaian menurunnya TPS liar Tahun 2018 sampai Tahun 2020 dapat dilihat pada Tabel 2.80 berikut ini:

Tabel 2. 80 Persentase Capaian Menurunnya TPS Liar Tahun 2018-2020

No	Menurunnya TPS Liar	Target dan Capaian				
		2016	2017	2018	2019	2020
1	Target	-	-	20 titik	20 titik	20 titik
2	Realisasi	-	-	28 titik	36 titik	47 titik
3	Persentase Capaian Menurunnya TPS Liar	-	-	140 %	180 %	235 %

Sumber: DLHK3 Kota Banda Aceh, 2021

Berdasarkan Tabel 2.80 di atas dapat dilihat bahwa persentase capaian menurunnya TPS liar hanya ada dari tahun 2018-2020, hal ini dikarenakan indikator tersebut belum digunakan pada tahun 2016-2017. Tahun 2018 target menurunnya TPS liar sebanyak 20 titik. Realisasi yang dicapai pada tahun yang sama sebanyak 28 titik. Atas dasar ini dapat diketahui persentase capaian menurunnya TPS Liar pada tahun 2018 sebesar 140%. Pada tahun 2019, target menurunnya TPS liar sebanyak 20 titik. Realisasi yang dicapai sebanyak 36 titik. Dapat diketahui pada tahun 2019, persentase capaian menurunnya TPS liar sebesar 180%. Untuk tahun 2020, target menurunnya TPS liar sebanyak 20 titik. Realisasi yang dicapai sebanyak 47 titik. Atas dasar ini dapat diketahui persentase capaian menurunnya TPS Liar pada tahun 2020 sebesar 235%.

Berdasarkan capaian di atas dapat diketahui bahwa selama periode 2018-2020, realisasi menurunnya TPS liar melebihi target yang ditetapkan. Sejak periode 2018-2020 total TPS Liar yang ditutup sebanyak 111 titik dari target 60 titik. Hal ini terjadi karena petugas DLHK3 Banda Aceh secara langsung membersihkan TPS liar yang dijumpai walaupun itu berada di tanah warga. Tidak hanya itu, selain membersihkan TPS liar, para petugas juga mensosiliasikan langsung kepada pemilik tanah dan warga disekitar lokasi TPS liar tersebut agar tidak membuang kembali sampah ditempat tersebut.

3) Indeks Kualitas Air (IKA)

Kualitas air secara umum menunjukkan mutu atau kondisi air yang dikaitkan dengan suatu kegiatan atau keperluan tertentu. capaian indeks kualitas air (IKA) Kota Banda Aceh Tahun 2018-2020 disajikan pada Tabel 2.81:





Tabel 2. 81 Capaian Indeks Kualitas Air (IKA) Kota Banda Aceh Tahun 2018-2020

No	Indeks Kualitas Air (IKA)	Target dan Capaian				
		2016	2017	2018	2019	2020
1	Target	-	-	Tercemar Ringan	Tercemar Ringan	Baik
2	Realisasi	-	-	Tercemar Ringan (Sedang)	Tercemar Ringan	Tidak Teruji Karena *Covid*-19
3	Persentase Capaian	-	-	100 %	100 %	0 %

Sumber: DLHK3 Kota Banda Aceh, 2021

Berdasarkan Tabel 2.81 di atas, indikator untuk indeks kualitas air mulai ditetapkan sejak tahun 2018, sehingga data untuk indeks kualitas air pada taun 2016-2017 tidak tersedia. Pelaksanaan pengukuran IKA di Kota Banda Aceh Tahun 2018 dan 2019 sangat baik dan telah mencapai realisasi 100 persen. Pada Tahun 2018 pengukuran IKA dilakukan pada air sungai, air limbah, air hujan, air sumur dan air laut berdasarkan parameter fisika dan kimia. Sedangkan untuk Tahun 2019 pengukuran IKA dilakukan pada 5 buah sungai dengan 20 titik lokasi yang berbeda. Namun ditahun 2020 pengujian kualitas air sungai tidak dapat dilaksanakan karena anggaran dialihkan untuk penanganan *Covid*-19. Tabel 2.82 berikut menunjukkan IKA Kota Banda Aceh Tahun 2019 yang diukur pada kelima sungai tersebut:

Tabel 2. 82 Indeks Kualitas Air Kota Banda Aceh Tahun 2019

Nama Sungai	Lokasi Sampel	STORET		IP		IKA Existing		IKA-INA	
Krueng Aceh	Bawah Jembatan Surabaya	0,000	Ringan	3,491	Ringan	1,035	Ringan	70,414	CUKUP BAIK
Krueng Aceh	Bawah Jembatan Pango	0,000	Ringan	1,887	Ringan	1,971	Ringan	65,113	SEDANG
Krueng Aceh	Bawah Jembatan Peunayong	0,000	Ringan	1,188	Ringan	1,032	Ringan	64,992	SEDANG
Krueng Aceh	Bawah Jembatan Pante Pirak	0,000	Ringan	1,363	Ringan	1,067	Ringan	62,655	SEDANG
Krueng Neng	Bawah Jembatan Lamteumen	0,000	Sedang	7,023	Sedang	2,962	Ringan	46,428	MARGINAL
Krueng Lueng Paga	Bawah Jembatan Gampong Ateuk Jawo	0,000	Sedang	7,688	Sedang	2,757	Ringan	54,659	SEDANG
Krueng Lueng Paga	Bawah Jembatan Tahu Stadion Harapan Bangsa	0,000	Sedang	5,951	Sedang	2,451	Ringan	57,528	SEDANG





Krueng Lueng Paga	Bawah Jembatan Pak Sen Sp. Surabaya	0,000	Sedang	5,120	Sedang	2,585	Ringan	55,663	SEDANG
Krueng Doy	Bawah Jembatan Teuku Umar	0,000	Ringan	2,952	Ringan	3,124	Ringan	56,177	SEDANG
Krueng Doy	Bawah Jembatan Fatahillah	0,000	Sedang	8,261	Sedang	2,800	Ringan	63,034	SEDANG
Krueng Doy	Bawah Jembatan Tahu Solo	0,000	Sedang	8,467	Sedang	1,724	Ringan	63,449	SEDANG
Krueng Doy	Bawah Jembatan Lampaseh	0,000	Ringan	2,709	Ringan	2,837	Ringan	46,657	MARGINAL
Krueng Doy	Bawah Jembatan Punge Jurong	0,000	Sedang	7,213	Sedang	2,275	Ringan	47,435	MARGINAL
Krueng Doy	Bawah Jembatan RRI	0,000	Ringan	2,028906173	Ringan	0,90223758	Memenuhi	66,274	SEDANG
Krueng Daroy	Bawah Jembatan Peuniti	0,000	Ringan	2,014	Ringan	2,163	Ringan	54,602	SEDANG
Krueng Daroy	Bawah Jembatan Putroe Phang	0,000	Ringan	4,261876933	Ringan	0,69516482	Memenuhi	55,665	SEDANG
Krueng Daroy	Bawah Jembatan Pendopo	0,000	Ringan	4,145337149	Ringan	1,64345809	Ringan	61,464	SEDANG
Krueng Daroy	Bawah Jembatan POM	0,000	Sedang	6,333469375	Sedang	2,05049927	Ringan	52,204	SEDANG
Krueng Daroy	Bawah Jembatan Keutapang	0,000	Ringan	2,672822315	Ringan	2,84555864	Ringan	55,317	SEDANG
Krueng Daroy	Bawah Jembatan Geucheu Komplek	0,000	Ringan	4,411509254	Ringan	3,12902225	Ringan	57,792	SEDANG

Sumber: DLHK3 Kota Banda Aceh, 2020

Berdasarkan Tabel 2.82 di atas dapat dilihat bahwa pengukuran IKA pada Tahun 2019 menggunakan 4 metode yakni metode STORET, metode Indeks Pencemaran (IP), metode IKA Existing dan metode IKA-INA. Hasil akhir dari metode IKA Existing menunjukkan angka 52.00 hal ini berarti kualitas air di Kota Banda Aceh saat ini termasuk dalam katagori "Cemar Ringan". Pada tahun 2020 pengujian kualitas air sungai tidak dapat dilaksanakan karena anggaran dialihkan untuk penanganan *Covid*-19.

Nilai IKA dipengaruhi oleh berbagai variable antara lain: (a) penurunan beban pencemaran serta upaya pemulihan (restorasi) pada beberapa sumber air; (b)



ketersedian dan fuktuasi debit air yang dipengaruhi oleh perubahan fungsi lahan serta faktor cuaca lokal, iklim regional dan global; (c) penggunaan air; dan (d) serta tingkat erosi dan sedimentasi. Selain itu setiap metode dalam mengukur kualitas air juga dapat menunjukkan hasil yang berbeda karena perbedaan tingkat sensitivitas setiap metode dalam menggambarkan kualitas suatu badan perairan, yakni melalui tingkat toleransi setiap indeks tersebut terhadap kualitas suatu badan perairan.

4) Capaian Pengurusan dan Pengawasan izin Dokumen Lingkungan

Dalam melakukan usaha ataupun kegiatan, terdapat peraturan perundang-undangan yang harus dipatuhi. Dalam konteks peraturan lingkungan hidup, terdapat beberapa jenis dokumen yang harus dibuat oleh pelaku usaha/kegiatan yang bertujuan untuk memberikan perlindungan terhadap lingkungan dari dampak yang ditimbulkan oleh usaha/kegiatan yang dilakukan. Sesuai dengan Pasal 36 ayat (1) Undang Undang Nomor 32 Tahun 2009 tentang Perlindungan dan Pengelolaan Lingkungan Hidup (UUPPLH) menyebutkan bahwa "Setiap usaha dan/atau kegiatan yang wajib memiliki amdal atau UKL-UPL wajib memiliki izin lingkungan". Hal serupa juga diperjelas lagi dalam Peraturan Pemerintah Republik Indonesia Nomor 27 Tahun 2012 tentang Izin Lingkungan. Jumlah izin/rekomendasi lingkungan hidup pada Tahun 2016-2020 dapat dilihat pada Gambar 2.56:

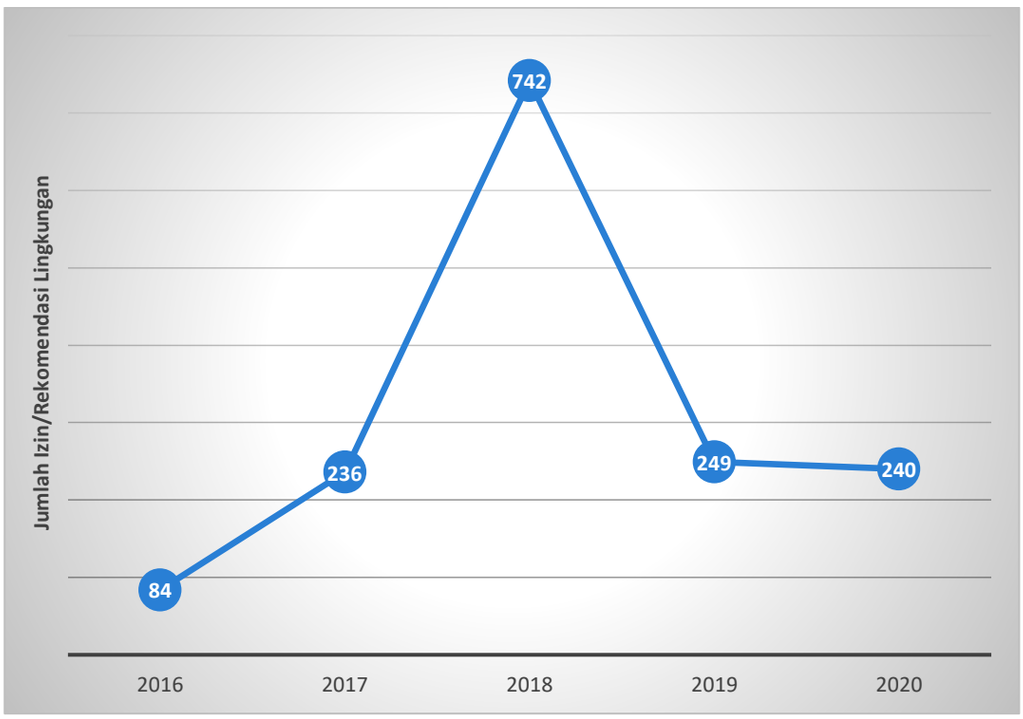

Sumber : DLHK3 Kota Banda Aceh, 2021

*) Data tahun 2018 disesuaikan

Gambar 2. 56 Jumlah Izin/ Rekomendasi Lingkungan Tahun 2016-2020

Capaian izin/rekomendasi lingkungan hidup pada tahun 2016-2020 dapat dilihat pada Tabel 2.83 dibawah ini:



Tabel 2.83 Capaian Izin/Rekomendasi Lingkungan Hidup pada Tahun 2016-2020

No	Dokumen	Capaian				
		2016	2017	2018	2019	2020
1	SPPL	47	205	686	229	226
2	UKL-UPL/DPLH	37	31	56*)	20	14
Total		84	236	742	249	240

Sumber : DLHK3 Kota Banda Aceh, 2021

*) Data tahun 2018 disesuaikan

Gambar 2.56 dan Tabel 2.83 menunjukkan jumlah usaha/kegiatan di Kota Banda Aceh yang telah mengurus dokumen lingkungan hidup cenderung naik dari tahun-tahun sebelumnya, bahkan pada Tahun 2018 jumlahnya meningkat drastis. Pada tahun 2020 jumlah usaha/kegiatan yang telah membuat dokumen lingkungan adalah sebanyak 240 usaha/kegiatan dengan rincian SPPL (Dokumen lingkungan berupa Surat Pernyataan Kesanggupan Pengelolaan dan Pemantauan Lingkungan Hidup) sebanyak 226 usaha/kegiatan, UKL-UPL (Upaya Pengelolaan Lingkungan Hidup dan Upaya pemantauan Lingkungan Hidup/DPLH sebanyak 14 usaha/kegiatan.

5) Rasio Tempat Pembuangan Sampah Persatuan penduduk

Daya Tampung TPS per satuan penduduk tidak mencapai target yang ditetapkan. Hal ini disebabkan karena alokasi dana yang kecil untuk pembelian kontainer dam komunal, juga sulitnya mendapatkan lokasi kontainer/wadah komunal di dalam wilayah gampong karena warga belum bersedia meminjamkan lahan mereka untuk penempatan wadah tersebut. Rasio tempat pembuangan sampah per satuan penduduk Tahun 2016-2020 dapat dilihat pada Tabel 2.84 di bawah ini:

Tabel 2. 84 Rasio Tempat Pembuangan Sampah Persatuan Penduduk (persen) Tahun 2016-2020

Indikator	Target dan Realisasi	Target Capaian Setiap Tahun				
		2016	2017	2018	2019	2020
Tempat Pembuangan Sampah (TPS) per satuan penduduk	Target	46,92	46,93	-	-	-
	Realisasi	29,23	36,57	-	-	-

Sumber : DLHK3 Kota Banda Aceh, 2021

Berdasarkan Tabel 2.84 di atas terlihat bahwa rasio tempat pembuangan sampah per satuan penduduk pada Tahun 2016-2017 belum mencapai target yang diharapkan. Target setiap tahunnya 227 wadah komunal berukuran 660 Liter yang harus disediakan namun Pemerintah Kota Banda Aceh (DLHK3) hanya mampu mampu mengalokasikan 30-50 Wadah komunal untuk ditempatkan pada jalan utama saja. Indikator kinerja pada rasio tempat pembuangan sampah persatuan penduduk seperti pada tabel 2.84 ini tidak digunakan lagi sejak Tahun 2018. Hal ini menyesuaikan dengan indikator pengelolaan sampah terbaru yang ditetapkan secara nasional yaitu melalui Peraturan Presiden Republik Indonesia Nomor 97 Tahun 2017 tentang Kebijakan dan Strategi Nasional (Jaktranas) Pengelolaan Sampah Rumah Tangga dan Sampah Sejenis Sampah Rumah Tangga.

Berdasarkan hal tersebut maka realisasi sampah terkelola pada tahun 2018-2020 dapat dilihat pada tabel 2.85 dibawah ini:





Tabel 2.85 Realisasi Sampah terkelola Tahun 2018-2020

Indikator	Target dan Capaian	Target Capaian setiap Tahun		
		2018	2019	2020
Persentase Sampah yang terkelola	Target	91 %	90 %	97%
	Realisasi	95,94 %	92,87 %	93,12 %

Sumber: DLHK3 Kota Banda Aceh, 2021

Banda Aceh telah menetapkan kebijakan dan strategi pengelolaan sampah melalui Peraturan Walikota No. 46 Tahun 2018 tentang Kebijakan dan Strategi Kota Banda Aceh dalam Pengelolaan Sampah Rumah Tangga dan Sampah Sejenis Sampah Rumah Tangga. Penetapan kebijakan tersebut berlaku sejak 2018 hingga 2025, yang menetapkan target penanganan dan pengurangan sampah. Jumlah volume sampah dalam penanganan dan pengurangan sampah tersebut merupakan jumlah sampah terkelola. Sampah yang terkelola pada tahun 2018 sebesar 95,54 % menurun 92,87 % pada tahun 2019, akibat pemisahan data antara sampah kota banda aceh dan aceh besar yang masuk di TPA Gampong Jawa. Namun pada tahun 2020 persentase sampah terkelola naik signifikan menjadi 93,12 % akibat pemberantasan TPS Liar yang berasal dari gampong-gampong di wilayah Kota Banda Aceh.

6) Pemanfaatan Gas Metana dari TPA Gampong Jawa

Tempat pembuangan akhir (TPA) Kota Banda Aceh menerima sampah yang masuk setiap harinya sebesar 160-170 ton dan diperkirakan mampu menghasilkan gas metan dengan kapasitas 4.000 m3/hari bila pengumpulannya dilakukan secara optimal. Di Tahun 2015 pemerintah kota Banda Aceh melalui DLHK3 telah melakukan upaya pengumpulan dan pemanfaatan gas metan di TPA dengan memasang 12 pipa pengumpul gas vertikal tambahan dimana sebelumnya sudah terpasang 6 pipa pengumpul, sehingga saat ini gas metan sudah dapat dikumpulkan dari 18 pipa pengumpul vertikal yang ada. Untuk tahap pertama DLHK3 telah mengumpulkas gas metan TPA dari 4 pipa pengumpul vertikal dan telah berhasil disalurkan melalui 2 unit compressor yang dihidupkan secara bergantian ke 23 rumah penduduk yang ada di sekitar TPA yaitu masyarakat Gampong Jawa. Hal ini dilakukan sebagai salah satu bentuk kompensasi Pemerintah Kota Banda Aceh bagi masyarakat yang tinggal di dekat lokasi TPA.

Hal yang membedakan program pemulihan gas metan TPA yang dilakukan oleh Kota Banda Aceh dengan daerah lainnya adalah pengumpulan gas metan TPA Kota Banda Aceh dilakukan pada lahan TPA yang masih aktif dengan tetap memperhatikan faktor-faktor keamanan dan kemudahan operasional alat berat pada lahan urug. Tahun 2018 sudah 170 rumah tangga yang telah disalurkan gas methana untuk bahan bakar memasak. Masyarakat Gampong Jawa penerima gas methan gratis dari TPA Kota Banda Aceh merasakan manfaat yang cukup besar dari gas methan yang mereka terima. Bahkan salah seorang masyarakat mengatakan bahwa sejak adanya gas methan dari TPA, penggunaan elpiji 3 kg di rumahnya dapat dihemat dari 3 tabung/bulan menjadi hanya 1 tabung /bulan. Pemakaian elpiji masih dilakukan untuk mengantisipasi keperluan memasak pada saat jadwal distribusi harian dihentikan. Selama ini jadwal penyaluran gas methan dari TPA mulai pukul 08.00 s/d 12.000 dan 15.00 s/d 17.30.

Pemerintah Kota Banda Aceh saat ini sedang mendorong masyarakat penerima manfaat gas methan gratis ini untuk memanfaatkan gas methan tidak hanya untuk kebutuhan memasak sehari-hari, tetapi juga untuk membantu meningkatkan ekonomi keluarga melalui kegiatan usaha rumah tangga (home industry).





7) Pengelolaan Ruang Terbuka Hijau

Ruang Terbuka Hijau (RTH) publik adalah RTH yang dimiliki dan dikelola oleh pemerintah daerah kota/kabupaten yang digunakan untuk kepentingan masyarakat secara umum. Berikut Tabel 2.86 rincian pencapaian RTH publik Kota Banda Aceh Tahun 2017-2020 berdasarkan jenis komponen RTH:

Tabel 2. 86 Luas dan Jenis RTH Publik Kota Banda Aceh 2017-2020

No	Komponen RTH	Tahun 2017		Tahun 2018		Tahun 2019		Tahun 2020	
		Luas Area (Ha)	%	Luas Area (Ha)	%	Luas Area (Ha)	%	Luas Area (Ha)	%
I	Taman Kota	52,71	0,86	66,71	1,13	58,56	0,99	58,59	0,99
II	Hutan Kota	27,06	0,44	39,36	0,67	32,95	0,56	33,00	0,56
III	Lapangan Olah Raga	57,23	0,93	57,23	0,97	57,23	0,99	58,56	0,99
IV	Jalur Hijau Jalan	40,92	0,67	46,52	0,79	43,85	0,74	43,86	0,74
V	Makam	20,87	0,34	20,87	0,35	21,66	0,37	22,77	0,39
VI	Sabuk Hijau/RTH-Pengaman	129,54	2,11	129,54	2,20	183,58	3,11	183,58	3,11
VII	Hutan Bakau	483,90	7,89	483,90	8,20	445,47	7,55	445,48	7,55
Luas Kota Banda Aceh (Ha)		**6.136,00**	**13,24**	**5.900,00**	**14,31**	**5.900,00**	**14,316**	**5.900,00**	**14,33**
Persentase Luas RTH Publik Terhadap Luas Wilayah Kota Banda Aceh Selama 2017-2019		**812,22**	**13,24**	**844,13**	**14,31**	**844,63**	**14,32**	**844,13**	**14,33**

Sumber : DLHK3 Kota Banda Aceh, 2021

Berdasarkan Tabel 2.86 di atas dapat disimpulkan bahwa 12 dari persentase luas RTH publik terhadap luas wilayah Kota Banda Aceh seperti yang diisyaratkan sebesar 20 persen, pada Tahun 2020 Kota Banda Aceh telah memenuhi sebesar 14,33 persen atau seluas 844,13 Ha dari luas Banda Aceh (844,13 Ha). RTH publik terluas adalah dari komponen hutan bakau dan sabuk hijau/RTH pengaman, masing-masing sebesar 7,55 persen dan 3,11 persen. Penambahan persentase RTH publik sebesar 1,09 persen pada Tahun 2020 ini disebabkan karena adanya perubahan luas Kota Banda Aceh yang telah ditetapkan 5.900,00 Ha dan alih fungsi lahan dari yang tidak produktif menjadi lahan hijau. Namun demikian, penambahan ini masih belum mencapai dari yang ditargetkan. Gambar 2.57 menunjukkan target dan realisasi RTH publik dari Tahun 2018 hingga 2020:





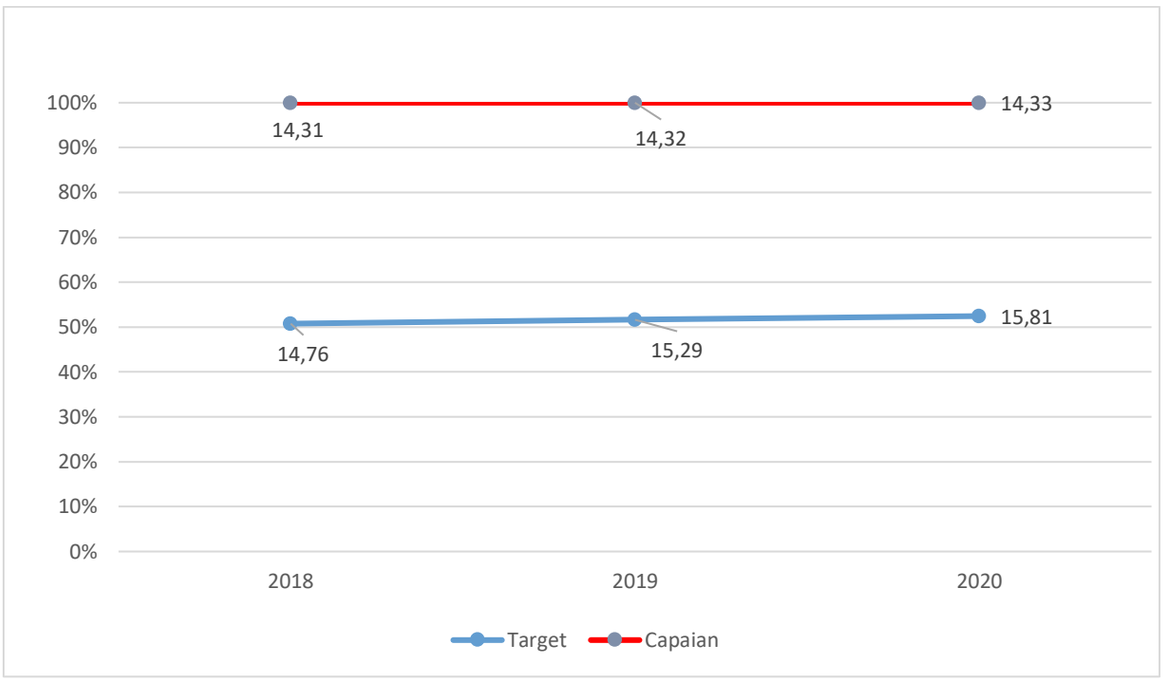

Sumber: DLHK3 Kota Banda Aceh, 2021

Gambar 2. 57 Pencapaian Persentase Luas RTH Publik Kota Banda Aceh Periode 2018-2019

Gambar 2.57 menunjukkan penambahan jalur hijau masih belum memenuhi target yang ditetapkan yaitu seluas 15,29 persen pada Tahun 2019 dan 15,81 persen pada Tahun 2020. Hal ini disebabkan belum tersedianya anggaran untuk peruntukan pembebasan lahan, yang ditargetkan seluas 5.8 Ha untuk mencapai 15,81 persen dari luas wilayah Kota Banda Aceh. Pada Tahun 2020 DLHK3 lebih fokus pada pemeliharaan RTH dan penataan RTH yang sudah ada yang memerlukan sarana dan prasarana penunjang dan pemenuhan RTH Ramah Anak.

8) Pengelolaan Ruang Terbuka Hijau Ramah Anak

Menambah fasilitas RTH ramah anak merupakan hal penting yang harus dimiliki oleh suatu wilayah kota yang sedang berkembang. Berbagai upaya terus dilakukan untuk mencapai target realisasi lahan RTH ramah anak, capaian luas RTH Ramah Anak Kota Banda Aceh Tahun 2016 hingga Tahun 2020 disajikan pada Tabel 2.87 berikut ini:

Tabel 2. 87 Capaian Luas RTH Ramah Anak Kota Banda Aceh Tahun 2016-2020

No	Luas Ruang Terbuka Hijau Ramah Anak	Target dan Capaian				
		2016	2017	2018	2019	2020
1	Target	-	-	10 %	20 %	30 %
2	Realisasi	-	-	0 %	10 %	10 %
3	Persentase Capaian	-	-	0 %	50 %	33 %

Sumber: DLHK3 Kota Banda Aceh, 2021

Berdasarkan Tabel 2.87 di atas data tahun 2016-2017 tidak tersedia karena realisasi lahan RTH ramah anak baru dimulai sejak tahun 2018. Persentase capaian RTH Ramah Anak pada Tahun 2018 adalah 0 persen dari yang di targetkan sebesar 10 persen. Bila dibandingkan dengan tahun sebelumnya, persentase RTH ramah anak Kota Banda Aceh pada Tahun 2019 sedikit mengalami peningkatan. Hal ini dikarenakan sudah ada 1 (satu) dari 10 (sepuluh) lokasi RTH aktif di Kota Banda Aceh yang sudah tersertifikasi sebagai Ruang Bermain Ramah Anak (RBRA) oleh





Kementerian Pemberdayaan Perempuan dan Pelindungan Anak dengan dengan Predikat Lulus Ruang Bermain Ramah Anak skor 413. Lokasi RTH ramah anak tersebut adalah Hutan Kota Tibang Taman. RTH lainnya seperti taman Putroe Phang dan Taman Trembesi belum mendapat sertifikasi dikarenakan masih sebatas penyediaan alat bermain anak. Untuk mendapatkan sertifikat lulus masih memerlukan kelengkapan administratif lainnya yang memerlukan dana tambahan seperti gedung pengelola, CCTV, papan himbauan dan lain sebagainya. Target pemenuhan sertifikasi RBRA ini akan ditargetkan kembali di Tahun 2020. Gambar 2.58 menunjukan kondisi di Hutan Kota Tibang:







Sumber: DLHK3 Kota Banda Aceh, 2021

Gambar 2. 58 RTH Ramah Anak Hutan Kota Tibang

9) Penghargaan Adipura

Keberhasilan Adipura tidak terlepas dari kerjasama dari berbagai pihak/stakeholder yang menciptakan lingkungan bersih dan indah pada titik pantau Adipura yang telah ditentukan oleh Kementerian Lingkungan Hidup dan Kehutanan (KLHK). Tabel 2.88 berikut adalah target dan capaian penghargaan Adipura Tahun 2018 sampai Tahun 2020:

Tabel 2. 88 Penghargaan Adipura Kota Banda Aceh Tahun 2018-2020

No	Penghargaan Adipura	Target dan Capaian				
		2016	2017	2018	2019	2020
1	Target	Berhasil	Berhasil	Berhasil	Berhasil	Berhasil
2	Realisasi	Berhasil	Berhasil	Gagal	Masih menunggu pengumuman dari KLHK	Masih menunggu pengumuman dari KLHK



3	Persentase Capaian	100%	100%	0 %	-	-

Sumber : DLHK3 Kota Banda Aceh, 2021

Tabel 2.88 di atas menunjukkan pada tahun 2016-2017 Kota Banda Aceh berhasil meraih penghargaan Adipura. Tahun 2018 Kota Banda Aceh gagal dalam meraih penghargaan adipura dikarenakan pada tahun tersebut TPA Blang Bintang dalam pengelolaan sampahnya masih menggunakan sistem *open dumping*. Cara ini sudah tidak direkomendasi lagi oleh Pemerintah Republik Indonesia karena tidak memenuhi syarat teknis TPA Sampah. Namun pada Tahun 2019, sistem pengelolaan sampah di TPA Blang Bintang sudah diperbaiki dan sampai saat ini Pemerintah Kota Banda Aceh masih menuggu pengumuman dari KLHK terkait penghargaan adipura untuk Tahun 2019 dan 2020.

10) Persentase Penerangan Jalan Umum

Seiring berjalannya waktu kebutuhan akan penerangan jalan umum terus meningkat. Data jumlah LPJU di Kota Banda Aceh hingga Tahun 2017 adalah 10.692 Unit. Pada Tahun 2018 bertambah sebesar 556 unit lampu sehingga total lampu jalan hingga 2018 adalah sebanyak 11.248 Unit. Pada Tahun 2019 dilakukan pemasangan lampu baru sebanyak 457 unit yang terdiri dari pemasangan lampu baru 345 unit dan retrofit lampu dari mercury ke LED sebanyak 112 unit sehingga menjadi 11.481 unit. Untuk lebih jelasnya persentase capaian penerangan jalan umum dari tahun 2018-2020 dapat dilihat pada Tabel 2.89 berikut:

Tabel 2. 89 Persentase Penerangan Jalan Umum Kota Banda Aceh Tahun 2018-2020

No	Persentase Cakupan Penerangan Jalan Umum	Target dan Capaian		
		2018	2019	2020
1	Target	79,96 %	81,38 %	82,79 %
2	Realisasi	79,51 %	81,16 %	82,38 %
3	Persentase Capaian	99,45 %	99,72 %	99,50 %

Sumber : DLHK3 Kota Banda Aceh, 2021

Tabel 2.89 menunjukkan persentase capaian penerangan jalan umum hampir seratus persen dari yang ditargetkan dari Tahun 2018 hingga Tahun 2020. Peningkatan ini terjadi penambahan LPJU oleh Pemerintah Kota Banda Aceh dan didukung dengan adanya bantuan dari Dinas Energi dan Sumber Daya Mineral Provinsi Aceh dan Dana Gampong. Gambar 2.59 menunjukkan perkembangan jumlah lampu Penerangan Jalan Umum (PJU) tahun 2016-2020:

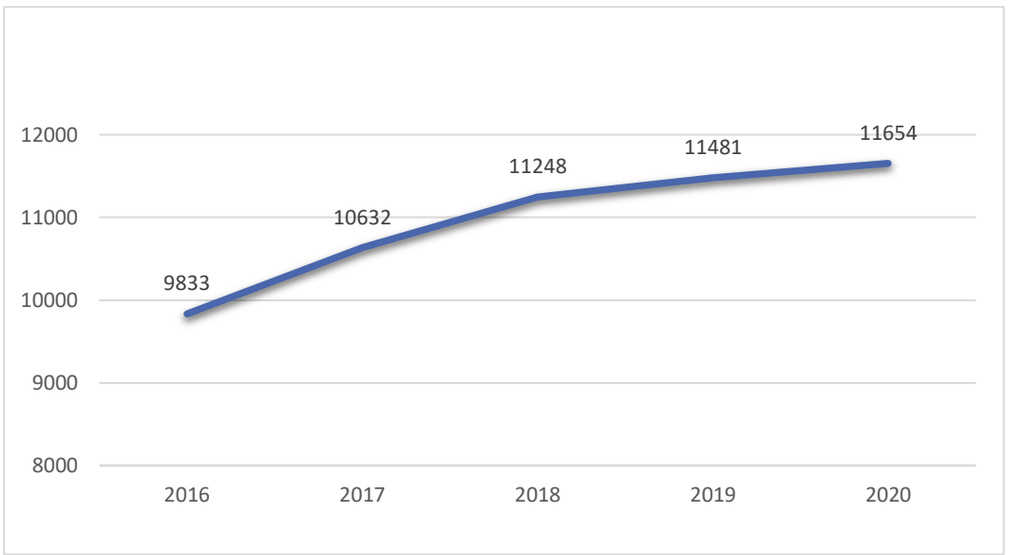

Sumber: DLHK3 Kota Banda Aceh, 2021

Gambar 2. 59 Peningkatan Jumlah Lampu PJU Kota Banda Aceh Tahun 2016-2020

E. Administrasi Kependudukan dan Pencatatan Sipil

1) Rasio Penduduk ber KTP per Satuan Penduduk

Untuk meningkatkan pelayanan adminsitrasi kependudukan khususnya kartu tanda penduduk (KTP), upaya sosialisasi terus dilakukan dan kemudahan pelayanan telah disediakan seperti perekaman dan perekaman bergerak dengan istilah JEBOL (Jemput Bola). Pendekatan JEBOL dilakukan untuk merekam penduduk yang ada udzur seperti pasien sakit, lansia dan penyandang cacat. Peningkatan pelayanan ini dilakukan secara bersama-sana dengan institusi pelayanan lainnya seperti rumah sakit dan lembaga kesejahteraan sosial. Upaya-upaya percepatan akan tetap dilakukan dengan target semua penduduk wajib KTP telah tercatat resmi pada sistem. Rasio kepemilikan KTP di Kota Banda Aceh dari Tahun 2016 hingga 2020 dapat dilihat pada Tabel 2.90 di bawah ini:

Tabel 2. 90 Rasio Kepemilikan KTP Kota Banda Aceh Tahun 2016-2020

Uraian	2016	2017	2018	2019	2020
Jumlah KTP Elektronik yang diterbitkan	155.108	155.063	131.173	139.640	165.307
Jumlah Wajib KTP Elektronik	174.548	172.387	2845	3072	165.415
Rasio	**88,86**	**90.00**	**95,30**	**99,48**	**99,93**

Sumber : Disdukcapil Kota Banda Aceh, 2021

Tabel 2.90 di atas menunjukkan bahwa rasio kepemilikan KTP dari Tahun 2016-2020 meningkat dari tahun ke tahun. Rasio kepemilikan KTP tahun 2020 sebesar 99,93%, hal tersebut terlihat dari jumlah KTP elektronik yang diterbitkan sebesar 165.307 dan jumlah wajib KTP elektronik sebesar 165.415.

2) Kepemilikan Akta Kelahiran per 1000 penduduk

Pemerintah Kota Banda Aceh melakukan berbagai upaya percepatan dan perluasan cakupan pencatatan kelahiran melalui sosialisasi, upaya proaktif, pelayanan yang terjangkau dan bekerjasama dengan klinik serta tenaga pembantu kelahiran baik medis maupun non medis. Pelayanan dilakukan dengan menyediakan





pelayanan melalui aplikasi online untuk pencatatan kelahiran yang menjangkau tingkat gampong dan semua layanan yang disediakan tidak dipungut biaya (gratis). Jumlah kepemilikan akte kelahiran dan jumlah kelahiran di Kota Banda Aceh Tahun 2016-2020 dapat dilihat pada Tabel 2.91 di bawah ini:

Tabel 2. 91 Rasio Kepemilikan Akta Kelahiran Kota Banda Aceh, 2016-2019

Uraian	2016	2017	2018	2019	2020
Jumlah kutipan akta kelahiran yang diterbitkan sampai dengan tahun.	103.097	123.779	131.173	139.640	146.878
Jumlah kelahiran yang terjadi sampai dengan tahun.	2.543	5.781	2.845	3.072	2.713

Sumber : Disdukcapil Kota Banda Aceh, 2021

Berdasarkan Tabel 2.91 di atas dapat dilihat jumlah akte kelahiran yang diterbitkan cenderung meningkat setiap tahunnya. Jumlah Kutipan akta kelahiran yang diterbitkan tertinggi pada tahun 2020 sebesar 146.878. Sementara itu angka kelahiran cenderung berfluktuasi setiap tahunnya. Dapat dilihat bahwa jumlah kutipan akta kelahiran yang diterbitkan jauh melebihi dari jumlah angka kelahiran. Hal ini disebabkan banyaknya penduduk yang belum memiliki akta kelahiran membuat akta kelahiran.

F. Pemberdayaan Masyarakat dan Desa

1) Cakupan Sarana Prasarana Perkantoran Pemerintahan Desa

Cakupan sarana prasarana perkantoran pemerintah desa yang baik diperoleh dari perbandingan antara jumlah kantor pemerintahan desa yang baik dengan jumlah seluruh pemerintahan desa dikali 100 persen. Selama Tahun 2016 sampai dengan 2020 data cakupan sarana prasarana perkantoran pemerintah desa yang baik dapat dilihat pada Tabel 2.92 berikut:





Tabel 2. 92 Tabel Cakupan Sarana Prasarana Perkantoran Pemerintah Desa Kota Banda Aceh Tahun 2016-2020

No	Kecamatan	Jumlah gampong	2016		2017		2018		2019		2020	
			jumlah kantor pemerin-tahan Gampong yang baik	Cakupan sarana prasarana perkantoran pemerintah Gampong yang baik	jumlah kantor pemerin-tahan Gampong yang baik	Cakupan sarana prasarana perkantoran pemerintah Gampong yang baik	jumlah kantor pemerin-tahan Gampong yang baik	Cakupan sarana prasarana perkantoran pemerintah Gampong yang baik	jumlah kantor pemerin-tahan Gampong yang baik	Cakupan sarana prasarana perkantoran pemerintah Gampong yang baik	jumlah kantor pemerin-tahan Gampong yang baik	Cakupan sarana prasarana perkantoran pemerintah Gampong yang baik
1	Baiturrahman	10	10	100.00	10	100.00	10	100	10	100	10	100
2	Kuta Alam	11	10	90.91	10	90.91	10	90.91	10	90.91	10	90.91
3	Meuraxa	16	16	100.00	16	100.00	16	100	16	100	16	100
4	Syiah Kuala	10	9	90.00	9	90.00	9	90	9	90	9	90
5	Lueng Bata	9	9	100.00	9	100.00	9	100	9	100	9	100
6	Kutaraja	6	6	100.00	6	100.00	6	100	6	100	6	100
7	Banda Raya	10	10	100.00	10	100.00	10	100	10	100	10	100
8	Jaya Baru	9	8	88.89	8	88.89	8	88.89	9	100	9	100
9	Ulee Kareng	9	9	100.00	9	100.00	9	100	9	100	9	100
Jumlah se-Kota Banda Aceh		**90**	**87**	**96.67**	**87**	**96.67**	**87**	**96.67**	**88**	**97.78**	**88**	**97.78**

Sumber : DPMG Kota Banda Aceh, 2021





Dari Tabel 2.92 tersebut, terlihat bahwa terjadi peningkatan jumlah kantor pemerintahan gampong yang baik. Pada akhir Tahun 2020 dari 90 gampong yang ada di Kota Banda Aceh, sebanyak 88 gampong sudah memiliki kantor yang baik. Demikian juga dengan cakupan sarana dan prasarana kantor pemerintahan gampong yang baik menunjukkan tren peningkatan hingga akhir Tahun 2020 dengan cakupan mencapai 97,78 persen.

2) Cakupan Sarana Prasarana Perkantoran Mukim

Dari 17 mukim yang ada di Kota Banda Aceh, sarana dan prasarananya masih sangat kurang, bahkan ada yang belum memiliki kantor mukim. Selama Tahun 2016-2020 jumlah kantor mukim yang baik dapat dilihat pada Tabel 2.93 di bawah ini:





Tabel 2. 93 Tabel Cakupan Sarana Prasarana Perkantoran Mukim Kota Banda Aceh Tahun 2016-2020

No	Kecamatan	Jumlah mukim	2016		2017		2018		2019		2020	
			jumlah kantor mukim yang baik	Cakupan sarana prasarana perkantoran mukim yang baik	jumlah kantor mukim yang baik	Cakupan sarana prasarana perkantoran mukim yang baik	jumlah kantor mukim yang baik	Cakupan sarana prasarana perkantoran mukim yang baik	jumlah kantor mukim yang baik	Cakupan sarana prasarana perkantoran mukim yang baik	jumlah kantor mukim yang baik	Cakupan sarana prasarana perkantoran mukim yang baik
1	Baiturrahman	2	0	0.00	0	0.00	0	0	2	100	2	100
2	Kuta Alam	2	1	50.00	1	50.00	1	50	1	50	1	50
3	Meuraxa	2	1	50.00	1	50.00	1	50	1	50	1	50
4	Syiah Kuala	3	0	0.00	0	0.00	0	0	0	0	0	0
5	Lueng Bata	1	1	100.00	1	100.00	1	100	1	100	1	100
6	Kutaraja	1	0	0.00	0	0.00	0	0	0	0	0	0
7	Banda Raya	2	0	0.00	0	0.00	0	0	0	0	0	0
8	Jaya Baru	2	1	50.00	1	50.00	1	50	1	50	1	50
9	Ulee Kareng	2	0	0.00	0	0.00	0	0	0	0	0	0
Jumlah se-Kota Banda Aceh		**17**	**4**	**23.53**	**4**	**23.53**	**4**	**23.53**	**6**	**35.29**	**6**	**35.29**

Sumber : DPMG Kota Banda Aceh, 2021





Berdasarkan Tabel 2.93 di atas, pada Tahun 2020 dari 17 mukim yang ada di 9 kecamatan Kota Banda Aceh, hanya 6 mukim yang mempunyai kantor mukim yang baik atau cakupan sarana prasarana perkantoran mukim yang baik adalah 35,29 persen. Jumlah mukim terbanyak berada di Kecamatan Syiah Kuala, namun tidak satupun mempunyai kantor mukim yang baik. Sedangkan jumlah mukim terkecil (1) ada di Kecamatan Lueng Bata dan kantor mukimnya dalam kondisi baik.

3) Rata-Rata Jumlah Kelompok Binaan Lembaga Pemberdayaan Masyarakat (LPM)

Lembaga Pemberdayaan Masyarakat (LPM) merupakan lembaga/wadah yang dibentuk atas prakarsa masyarakat sebagai mitra pemerintah gampong dalam menampung dan mewujudkan aspirasi dan kebutuhan masyarakat dibidang pembangunan. Sedangkan kelompok binaan LPM adalah kelompok masyarakat yang dibina oleh LPM sebagai mitra pemerintah gampong dalam mewujudkan aspirasi dan kebutuhan masyarakat di bidang pembangunan, misalnya kelompok pemuda/karangtaruna, remaja mesjid dan lain-lain.

Jumlah Kelompok binaan LPM dalam Kota Banda Aceh dapat dilihat pada Tabel 2.94 berikut ini:





Tabel 2.94 Kelompok Binaan LPM Kota Banda Aceh Tahun 2016-2020

No	Kecamatan	2016			2017			2018			2019			2020		
		Jumlah LPM	Jumlah Kelompok Binaan	Rata-rata Jumlah LPM	Jumlah LPM	Jumlah Kelompok Binaan	Rata-rata Jumlah LPM	Jumlah LPM	Jumlah Kelompok Binaan	Rata-rata Jumlah LPM	Jumlah LPM	Jumlah Kelom pok Binaan	Rata-rata Jumlah LPM	Jumlah LPM	Jumlah Kelompok Binaan	Rata-rata Jumlah LPM
1	Baiturrahman	10	22	2.20	10	21	2.10	10	21	2.1	10	21	2.1	10	21	2.1
2	Kuta Alam	11	24	2.18	11	25	2.27	11	25	2.27	11	25	2.27	11	25	2.27
3	Meuraxa	16	30	1.88	16	30	1.88	16	30	1.88	16	30	1.88	16	30	1.88
4	Syiah Kuala	10	22	2.20	10	22	2.20	10	22	2.2	10	22	2.2	10	22	2.2
5	Lueng Bata	9	20	2.22	9	22	2.44	9	22	2.44	9	22	2.44	9	22	2.44
6	Kutaraja	6	13	2.17	6	14	2.33	6	14	2.33	6	14	2.33	6	14	2.33
7	Banda Raya	10	21	2.10	10	22	2.20	10	22	2.2	10	22	2.2	10	22	2.2
8	Jaya Baru	9	20	2.22	9	20	2.22	9	20	2.22	9	20	2.22	9	20	2.22
9	Ulee Kareng	9	19	2.11	9	20	2.22	9	20	2.22	9	20	2.22	9	20	2.22
Jumlah se-Kota Banda Aceh		**90**	**191**	**2.12**	**90**	**196**	**2.18**	**90**	**196**	**2.18**	**90**	**196**	**2.18**	**90**	**196**	**2.18**

Sumber : DPMG Kota Banda Aceh, 2021





Dari Tabel 2.94 diatas terlihat bahwa terjadi peningkatan jumlah kelompok binaan LPM di Kota Banda Aceh dari Tahun 2016 hingga Tahun 2017 walaupun jumlah LPM tidak mengalami peningkatan (konstan) sejak Tahun 2016. Sejak Tahun 2017 hingga 2020 tidak terjadi penambahan kelompok binaan LPM. Pada Tahun 2020 rata-rata jumlah binaan LPM adalah 2,18 yang artinya satu LPM rata-rata mempunyai lebih kurang 2 kelompok binaan.

4) Rata-Rata Jumlah Kelompok Binaan PKK

Tim Penggerak Pemberdayaan dan Kesejahteraan Keluarga (TP. PKK) Kota Banda Aceh melaksanakan pembinaan secara berjenjang dari TP. PKK Kecamatan sampai TP. PKK Gampong. Selanjutnya TP. PKK Gampong membina kelompok PKK Dusun dan Kelompok Dasa Wisma. Kelompok binaan PKK merupakan kelompok-kelompok masyarakat yang berada di bawah Tim Penggerak PKK Gampong yang terdiri dari Kelompok PKK Dusun, Kelompok Dasa Wisma, Kelompok UP2K dan lain-lain. Jumlah Kelompok PKK Dusun dan Dasawisma adalah sesuai dengan jumlah dusun dan dasawisma yang ada di gampong. Kelompok binaan TP. PKK Kota Banda Aceh sejak Tahun 2016 hingga Tahun 2020 dapat dilihat pada Tabel 2.95 berikut:





Tabel 2. 95 Kelompok Binaan PKK Kota Banda Aceh Tahun 2016-2020

No	Kecamatan	2016			2017			2018			2019			2020		
		Jumlah PKK	Jumlah Kelompok Binaan	Rata-rata Jumlah PKK	Jumlah PKK	Jumlah Kelompok Binaan	Rata-rata Jumlah PKK	Jumlah PKK	Jumlah Kelompok Binaan	Rata-rata Jumlah PKK	Jumlah PKK	Jumlah Kelompok Binaan	Rata-rata Jumlah PKK	Jumlah PKK	Jumlah Kelompok Binaan	Rata-rata Jumlah PKK
1	Baiturrahman	11	417	37.91	11	470	42.73	11	470	42.73	11	424	38.55	11	412	37.45
2	Kuta Alam	12	245	20.42	12	460	38.33	12	460	38.33	12	431	35.92	12	341	28.42
3	Meuraxa	17	165	9.71	17	266	15.65	17	266	15.65	17	312	18.35	17	361	21.24
4	Syiah Kuala	11	347	31.55	11	428	38.91	11	428	38.91	11	407	37.00	11	321	29.18
5	Lueng Bata	10	170	17.00	10	269	26.90	10	269	26.9	10	310	31.00	10	405	40.50
6	Kutaraja	7	123	17.57	7	153	21.86	7	153	21.86	7	166	23.71	7	324	46.29
7	Banda Raya	11	210	19.09	11	270	24.55	11	270	24.55	11	336	30.55	11	239	21.73
8	Jaya Baru	10	210	21.00	10	318	31.80	10	318	31.8	10	310	31.00	10	309	30.90
9	Ulee Kareng	10	244	24.40	10	328	32.80	10	328	32.8	10	347	34.70	10	350	35.00
Jumlah se-Kota Banda Aceh		**99**	**2,131**	**21.53**	**99**	**2,962**	**29.92**	**99**	**2,962**	**29.92**	**99**	**3,043**	**30.74**	**99**	**3,062**	**30.93**

Sumber : DPMG Kota Banda Aceh, 2021





Dari Tabel 2.95 diatas terlihat bahwa jumlah kelompok binaan PKK mengalami peningkatan dan penurunan yang berfluktuatif, pada Tahun 2016 sebanyak 2.131 kelompok binaan PKK Kota Banda Aceh dan pada Tahun 2020 terjadi peningkatan menjadi 3.062 kelompok binaan.

5) Persentase PKK aktif

Dengan menggunakan Dana Gampong dan Dana Desa, pembinaan dilakukan untuk meningkatkan jumlah PKK aktif setiap tahun. Tabel 2.96 di bawah ini menunjukkan jumlah PKK aktif di Kota Banda Aceh Tahun 2016 hingga Tahun 2020:

Tabel 2. 96 PKK Aktif Kota Banda Aceh Tahun 2016-2020

No	Uraian	2016	2017	2018	2019	2020
1	Jumlah TP. PKK	100	100	100	100	100
2	Jumlah TP. PKK tidak aktif	-	-	-	-	-
3	Jumlah TP. PKK aktif (1-2)	100	100	100	100	100
4	Persentase	100.00	100.00	100.00	100.00	100.00

Sumber : DPMG Kota Banda Aceh, 2021

Berdasarkan Tabel 2.96 di atas dapat dilihat bahwa dari tahun 2016-2020 semua TP.PKK yang ada di Banda Aceh adalah TP.PKK aktif. Hal ini mengindikasikan pemerintah berhasil menggunakan dana desa untuk melakukaan pembinaan PKK.

6) Persentase Posyandu aktif

Jumlah Posyandu dalam Kota Banda Aceh pada Tahun 2020 berjumlah 115 dengan posyandu aktif berjumlah 114. Posyandu yang tidak aktif adalah Posyandu Lembah Hijau di Gampong Cot Mesjid, Kecamatan Baiturrahman. Untuk lebih jelasnya jumlah posyandu di Kota Banda Aceh dari Tahun 2016 hingga Tahun 2020 dapat dilihat pada Tabel 2.97 berikut ini :

Tabel 2. 97 Jumlah Posyandu Kota Banda Aceh Tahun 2016-2020

No	Kecamatan	2016	2017	2018	2019	2020
		Jumlah Posyandu Aktif	Jumlah Posyandu Aktif	Jumlah Posyandu Aktif	Jumlah Posyandu Aktif	Jumlah Posyandu Aktif
1	Baiturrahman	18	18	18	19	19
2	Kuta Alam	15	15	15	15	15
3	Meuraxa	18	18	18	18	18
4	Syiah Kuala	12	12	12	12	12
5	Lueng Bata	9	9	9	9	9
6	Kutaraja	6	6	6	6	6
7	Banda Raya	10	10	10	10	10
8	Jaya Baru	16	16	16	16	16
9	Ulee Kareng	9	9	9	9	9
	Jumlah se-Kota Banda Aceh	**113**	**113**	**113**	**114**	**114**

Sumber : DPMG Kota Banda Aceh, 2021

Tabel 2.97 di atas menunjukkan jumlah posyandu aktif di setiap kecamatan adalah konstan dari Tahun 2016 hingga Tahun 2018. Jumlah posyandu yang aktif di Kota Banda Aceh pada Tahun 2018 berjumlah 113, meningkat menjadi 114 pada Tahun 2020.





Posyandu dalam Kota Banda Aceh memiliki strata yang berbeda-beda, tergantung pada pencapaian indikator tingkat perkembangan posyandu. Strata Posyandu dalam Kota Banda Aceh selama 5 tahun sejak Tahun 2016 dapat dilihat pada Tabel 2.98 berikut ini:

Tabel 2. 98 Strata Posyandu di Kota Banda Aceh Tahun 2016-2020

No	Strata Posyandu	2016	2017	2018	2019	2020
1	Pratama	3	3	3	4	0
2	Madya	87	87	89	89	90
3	Purnama	24	24	22	22	24
4	Mandiri	0	0	0	0	0
Jumlah		**114**	**114**	**114**	**115**	**114**

Sumber : DPMG Kota Banda Aceh, 2021

Berdasarkan Tabel 2.98 di atas pada Tahun 2020 posyandu dengan Strata Pratama berjumlah 0, Madya 90, dan Purnama 24. Posyandu pada strata Madya meningkat satu posyandu pada Tahun 2020. Hingga tahun 2020, belum ada posyandu yang mencapai strata tertinggi yaitu Strata Mandiri.

7) Presentase Partisipasi Masyarakat Dalam Pemilihan Keuchik Langsung (Pilchiksung)

Fasilitasi pemilihan kepala desa di Kota Banda Aceh dilaksanakan melalui kegiatan Pemilihan Keuchik (kepala desa) Langsung (Pilchiksung). Persentase partisipasi masyarakat dalam pilchiksung dihitung dengan jumlah masyarakat yang ikut pemilihan pada pilchiksung dibagi jumlah masyarakat yang telah memiliki hak pilih (DPT) dikali 100 persen. Jumlah desa pelaksana Pilchiksung, jumlah daftar pemilih tetap, jumlah pemilih dan partisipasi masyarakat dari Tahun 2016 sampai dengan 2020 dapat dilihat pada Tabel 2.99 berikut :

Tabel 2. 99 Partisipasi Masyarakat dalam Pilchiksung Kota Banda Aceh Tahun 2016-2020

No	Uraian	Satuan	2016	2017	2018	2019	2020
1	Jumlah Desa Pelaksana Pilchiksung	Gampong	14	15	16	22	0
2	Jumlah Daftar Pemilih Tetap (DPT)	Orang	22.844	28,108	29,620	24,999	0
3	Jumlah Pemilih	Orang	13.627	16,059	18,067	17,058	0
4	Partisipasi Masyarakat	%	59,65	57.13	61.00	68.23	0

Sumber : DPMG Kota Banda Aceh, 2021

Berdasarkan Tabel 2.99 di atas dapat dilihat bahwa jumlah desa pelaksana Pulchiksung, jumlah pemilih tetap dan jumlah pemilih tertinggi terjadi pada Tahun 2018 dan menurun pada Tahun 2019, sedangkan pada Tahun 2020 tidak dilaksanakan Pilchiksung. Tingginya jumlah desa pelaksana Pilchiksung, jumlah daftar pemilih tetap dan jumlah pemilih ternyata tidak disertai dengan tingginya persentase partisipasi masyarakat, dimana setiap tahunnya partisipasi masyarakat hanya berkisar 55%-65%. Walaupun jumlah daftar pemilih tetap (DPT) dan jumlah pemilih jumlahnya terbesar pada Tahun 2018, namun persentase partisipasi masyarakat masih lebih rendah jika dibandingkan dengan Tahun 2019. Secara keseluruhan rata-rata partisipasi masyarakat dalam pilchiksung selama 5 tahun (2016-2020) adalah 49,20 persen.





8) Pelaksanaan Pemerintahan Kecamatan dan Kota

Sebagaimana halnya kabupaten/kota lainnya di Aceh, di Kota Banda Aceh terdapat pula mukim yang fungsinya dinilai penting dalam mendorong perkembangan aktivitas sosial-kemasyarakatan di gampong dan kecamatan. Tabel 2.100 menunjukkan secara lebih rinci, jumlah gampong dan mukim menurut kecamatan dalam Kota Banda Aceh:

Tabel 2. 100 Mukim Dalam Kota Banda Aceh Tahun 2020

No	Kecamatan		Nama Mukim	Jumlah Gampong
1	Baiturrahman	1	Baiturrahman	5
		2	Putro Phang	5
2	Kuta Alam	3	Kuta Alam	5
		4	Lam Kuta	6
3	Meuraxa	5	Meuraxa	8
		6	Tgk. Chik Lamjabat	8
4	Syiah Kuala	7	Tgk. Syeh Abdurrauf	4
		8	Tgk.Chik di Lamnyong	2
		9	Kayee Adang	4
5	Lueng Bata	10	Lueng Bata	9
6	Kutaraja	11	Tgk. Dianjong	6
7	Banda Raya	12	Banda Jaya	4
		13	Lam Ara	6
8	Jaya Baru	14	Pos Blang	5
		15	Lambaroeh Banda	4
9	Ulee Kareng	16	Simpang Tujoh	4

Sumber : DPMG Kota Banda Aceh, 2021

Berdasarkan Tabel 2.100 di atas dapat dilihat bahwa secara administratif Kota Banda Aceh terdiri atas 9 kecamatan, 90 gampong, dan 17 mukim. Dari 90 gampong di Kota Banda Aceh, 16 gampong atau sekitar 17,78 persen terdapat di Kecamatan Meuraxa. Selanjutnya disusul Kecamatan Kuta Alam sebanyak 11 gampong (12,22 persen). Tiga kecamatan masing-masing memiliki 10 gampong, meliputi Kecaamatan Banda Raya, Baiturrahman, dan Syiah Kuala. Tiga kecamatan lainnya yaitu Kecamatan Jaya Baru, Lueng Bata, dan Ulee Kareng, masing-masing memiliki 9 gampong. Adapun Kuta Raja hanya memiliki 6 gampong.

Dari 17 mukim yang ada di Banda Aceh, 3 mukim terdapat di Kecamatan Syiah Kuala. Di Kecamatan Lueng Bata dan Kuta Raja masing-masing memiliki 1 mukim dan kecamatan lainnya memiliki masing-masing 2 mukim.

9) Presentase Capaian Pengelolaan Keuangan Gampong yang baik

Pemerintah Kota Banda Aceh setiap tahun telah memfasilitasi dana pembangunan untuk gampong. Pemerataan kemampuan keuangan antar Gampong





dilaksanakan dari APBK melalui ADG (Alokasi Dana Gampong) untuk mendanai kebutuhan Gampong dalam rangka penyelenggaraan pemerintahan dan pelaksanaan pembangunan serta pelayanan masyarakat. Sejak Tahun 2015 mulai diluncurkan Dana Desa dari Pusat, dan sejak Tahun 2017 Dana pembangunan untuk gampong juga mendapat bagian dari Dana Bagi Hasil Pajak dan Restribusi Daerah. Untuk lebih jelasnya besaran Dana pembangunan untuk gampong Tahun 2016 s/d Tahun 2020 dapat dilihat pada Tabel 2.101 berikut :

Tabel 2. 101 Fasilitasi Dana Pembangunan Untuk Gampong Kota Banda Aceh Tahun 2016-2020

No	Uraian (Rupiah)	2016	2017	2018	2019	2020
1	Alokasi Dana Gampong (ADG)	38,407,220,440	57,280,292,476	57,736,964,520	58,357,906,650	48,862,057,710
2	Dana Desa (DD)	55,864,119,000	70,923,443,000	64,464,666,000	74,192,333,000	75,977,398,000
3	Dana Bagi Hasil Pajak Daerah	2,800,000,000	5,048,550,000	6,336,885,233	6,993,885,233	6,064,790,652
4	Dana Bagi Hasil Restribusi Daerah	0	2,527,597,700	2,639,828,700	3,031,474,257	2,565,987,274
Jumlah		**97,071,339,440**	**135,779,883,176**	**131,178,344,453**	**142,575,599,140**	**133,470,233,636**

Sumber : DPMG Kota Banda Aceh, 2021

Berdasarkan Tabel 2.101 di atas dapat dilihat jumlah pendanaan gampong dari berbagai sumber mengalami fluktuasi dari tahun 2016-2020. Pada tahun 2020 jumlah dana pembangunan untuk gampong di Kota Banda Aceh sebesar Rp. 133.470.233.636. Sumber pendanaan berasal dari Dana Desa yang pada Tahun 2020 jumlahnya sebesar Rp. 75.977.398.000. meningkat dari 2016 yang sebesar Rp. 55.864.119.000. Pendanaan yang berasal Dana Bagi Hasil Pajak dan Dana Bagi Hasil Retribusi Daerah diterima oleh gampong sejak Tahun 2016.

Dengan pendanaan yang diterima gampong setiap tahun tersebut diharapkan gampong dapat mengelola dan memanfaatkan dana tersebut dengan efisien dan efektif untuk kepentingan pembangunan gampong. Capain pengelolaan keuangan gampong dapat dilihat pada Tabel 2.102 berikut:

Tabel 2. 102 Capaian Pengelolaan Keuangan Gampong yang Baik Tahun 2016-2020

Uraian (%)	2016	2017	2018	2019	2020
Capaian Pengelolaan Keuangan Gampong yang baik	20%	25%	30%	30%	47%

Sumber : DPMG Kota Banda Aceh, 2021

Dari Tabel 2.102 di atas dapat dilihat bahwa capaian pengelolaan keuangan gampong dari tahun 2016-2020 terus mengalami peningkatan, meskipun capaian yang baik masih tergolong rendah. Pada tahun 2020 capaian pengelolaan keuangan gampong yang baik sebesar 47%. Untuk itu perlu upaya peningkatan kapasitas aparatur gampong di bidang pengelolaan keuangan gampong dan dilaksanakan secara berkesinambungan.





10) Swadaya Masyarakat Terhadap Program Pemberdayaan Masyarakat

Pemberdayaan Usaha Ekonomi Masyarakat (PUEM) dilaksanakan melalui fasilitasi permodalan bagi usaha mikro kecil dengan pemberian dana revolving (dana bergulir). Pemerintah Kota Banda Aceh bekerja sama dengan BPRS Baiturrahman sejak Tahun 2009 telah melaksanakan program PUEM dengan tingkat suku bunga 6 persen per tahun. Pada Tahun 2013 Program PUEM ini dihentikan dan digantikan dengan PUEM Al Qardhul Hasan (pinjaman tanpa bunga) sejak Tahun 2015. Untuk lebih jelasnya Jumlah Penyaluran Dana Bergulir dan jumlah penerima permodalan melalui program PUEM dari Tahun 2015-2020 dapat dilihat pada Tabel 2.103 berikut:

Tabel 2. 103 Fasilitasi Permodalan Bagi Usaha Mikro Kecil Melalui Program PUEM Kota Banda Aceh Tahun 2016-2020

No	Uraian	2016	2017	2018	2019	2020
1	Penyaluran Dana Bergulir (Rp)	1.251.500.000	1.627.000.000	839.000.000	227.000.000	187.000.000
2	Jumlah Penerima (orang)	302	396	206	48	40

Sumber : Diskop, UKM dan Perdagangan Kota Banda Aceh, 2021

Tabel 2.103 di atas menunjukkan penyaluran dana bergulir mengalami peningkatan pada Tahun 2017, namun menurun dari tahun 2018-2020. Jumlah penyaluran dana bergulir dan jumah penerima terkecil adalah pada Tahun 2020, masing-masing sebesar Rp.187.000.000 dan 40 orang. Secara umum dapat diasumsikan bahwa jumlah dana bergulir dan penerimanya dari tahun ke tahun menunjukkan tren penurunan.

11) Persentase Capaian Pengelolaan Aset Gampong

Aset gampong sebagai sumber ekonomi yang diharapkan memberikan manfaat usaha di kemudian hari dan kekayaan gampong sebagai barang milik gampong yang berasal dari kekayaan asli gampong, dibeli atau diperoleh atas beban Anggaran Pendapatan dan Belanja Gampong atau perolehan hak lainnya yang sah, perlu dikelola dengan baik. Pengelolaan yang merupakan rangkaian kegiatan mulai dari perencanaan, pengadaan, penggunaan, pemanfaatan, pengamanan, pemeliharaan, penghapusan, pemindah-tanganan, penatausahaan, penilaian, pembinaan, pengawasan dan pengendalian sangat membutuhkan data yang akurat, sehingga aset gampong dapat dikelola dengan baik. Prosentase Capaian Pengelolaan Aset Gampong yang baik dapat dilihat pada Tabel 2.104 berikut:

Tabel 2. 104 Capaian Pengelolaan Aset Gampong Tahun 2016-2020

Uraian	2016	2017	2018	2019	2020
Capaian Pengelolaan Aset Gampong (%)	20	25	27	37	40

Sumber : DPMG Kota Banda Aceh, 2021

Dari Tabel 2.104 di atas dapat dilihat bahwa capaian pengelolaan aset gampong dari tahun 2016-2020 terus mengalami peningkatan, meskipun capaian tersebut masih tergolong rendah. Pada tahun 2020 capaian pengelolaan aset gampong yang baik sebesar 40%. Untuk itu perlu upaya peningkatan kapasitas aparatur





gampong di bidang pengelolaan aset gampong dan dilaksanakan secara berkesinambungan.

12) Persentase Capaian Penataan Administrasi Pemerintahan Mukim/ Gampong yang baik

Administrasi Pemerintahan Mukim/ Gampong merupakan bagian dari tata kelola pemerintahan mukim/gampong. Penyusunan perencanaan gampong, pengelolaan keuangan dan aset gampong, penyusunan profil gampong, pembuatan produk hukum gampong dan pelaksanaan administrasi pemerintahan mukim/gampong akan dapat berjalan baik bila gampong memiliki SDM yang baik. Capaian Penataan Administrasi Pemerintahan Mukim/Gampong yang baik dapat dilihat pada Tabel 2.105 berikut :

Tabel 2. 105 Capaian Penataan Administrasi Pemerintahan Mukim/ Gampong Tahun 2016-2020

Uraian	2016	2017	2018	2019	2020
Penataan Administrasi Pemerintahan Mukim/Gampong (%)	20	25	30	38	45

Sumber : DPMG Kota Banda Aceh, 2021

Dari Tabel 2.105 di atas dapat dilihat bahwa capaian penataan administrasi pemerintahan mukim/gampong terus mengalami peningkatan dari tahun 2016-2020, meskipun capaian tersebut masih tergolong rendah. Capaian Penataan Administrasi Pemerintahan Mukim/Gampong pada tahun 2020 sebesar 45%. Untuk itu perlu upaya peningkatan kapasitas aparatur mukim/gampong dalam penataan administrasi pemerintahan perlu dilaksanakan secara berkesinambungan.

G. Pengendalian Penduduk dan Keluarga Berencana

1) Rata-rata Jumlah Anak Per Keluarga

Salah satu indikator keberhasilan Program Keluarga Berencana adalah penurunan rata-rata jumlah anak per keluarga. Rata-rata jumlah anak per keluarga adalah jumlah anak dibagi dengan jumlah keluarga. Pada tingkat nasional, pemerintah ingin menjaga rata-rata jumlah anak per keluarga di kisaran 2,1 agar populasi masyarakat usia produktif tetap tinggi. Untuk menjaga rata-rata jumlah anak per keluarga tersebut, menurutnya tingkat kematian bayi di Indonesia harus ditekan. Adapun strategi untuk menekan kematian bayi dan ibu, pemerintah harus terus memperbaiki fasilitas kesehatan, kualitas pelayanan kesehatan, hingga proses persalinan. Berikut Tabel 2.106 rata-rata jumlah anak per keluarga di Kota Banda Aceh dari Tahun 2016-2020:

Tabel 2. 106 Rata-rata Jumlah Anak Per Keluarga Kota Banda Aceh Tahun 2016-2020

Uraian	2016	2017	2018	2019	2020
Rata-rata Jumlah Anak Per-Keluarga	3,05	1,7	1,31*)	1,35*)	1,57

Sumber : DP3AP2KB Kota Banda Aceh, 2021
**) Data 2018 dan 2019 disesuaikan*

Berdasarkan Tabel 2.106 di atas dapat dilihat rata-rata jumlah anak per keluarga menunjukkan tren yang menurun sejak Tahun 2016. Dari tahun 2017



hingga tahun 2020, rata-rata keluarga di Banda Aceh memiliki lebih kurang 2 orang anak.

2) Ratio Akseptor KB

Rasio akseptor KB adalah jumlah akseptor KB (laki-laki dan perempuan) dalam periode 1 (satu) tahun per 1000 pasangan usia subur pada tahun yang sama. Besarnya angka partisipasi KB (akseptor) menunjukkan adanya pengendalian jumlah penduduk. Rasio akseptor KB dari Tahun 2016-2020 dapat dilihat pada Tabel 2.107 berikut ini:

Tabel 2. 107 Ratio Akseptor KB Kota Banda Aceh Tahun 2016-2020

Uraian	2016	2017	2018	2019	2020
Persentase PUS/Rasio Akseptor KB	74,54	45,43	46,21	45,21	55,76

Sumber : DP3AP2KB Kota Banda Aceh, 2021

Berdasarkan Tabel 2.107 di atas menunjukkan data akseptor KB di Kota Banda Aceh mengalami tren yang fluktuatif. Pada Tahun 2016, rasio akseptor KB sebesar 74,54 persen dan terus menurun sampai Tahun 2019 hanya berada di angka 45,21 persen. Pada tahun 2020 rasio akseptor KB mengalami kenaikan dari tahun sebelumnya sebesar 55,76%. Kenaikan ini disebabkan karena kesadaran masyarakat bahwa penggunaan Metode Kontrasepsi Jangka Panjang (MKJP) yang tingkat keberhasilannya lebih tinggi daripada metode kontrasepsi insidentil seperti; kondom, pil, dan suntik. Selain itu, banyak kelompok pasangan usia subur yang belum terlayani (*unmet-need*).

H. Perhubungan

1) Jumlah Arus Penumpang Angkutan Umum

Tren secara umum jumlah penumpang angkutan umum di Kota Banda Aceh dari Tahun 2016 hingga 2020 mengalami fluktuatif. Jumlah penumpang angkutan umum Kota Banda Aceh Tahun 2016-2020 dapat dilihat pada Gambar 2.60 dibawah ini:

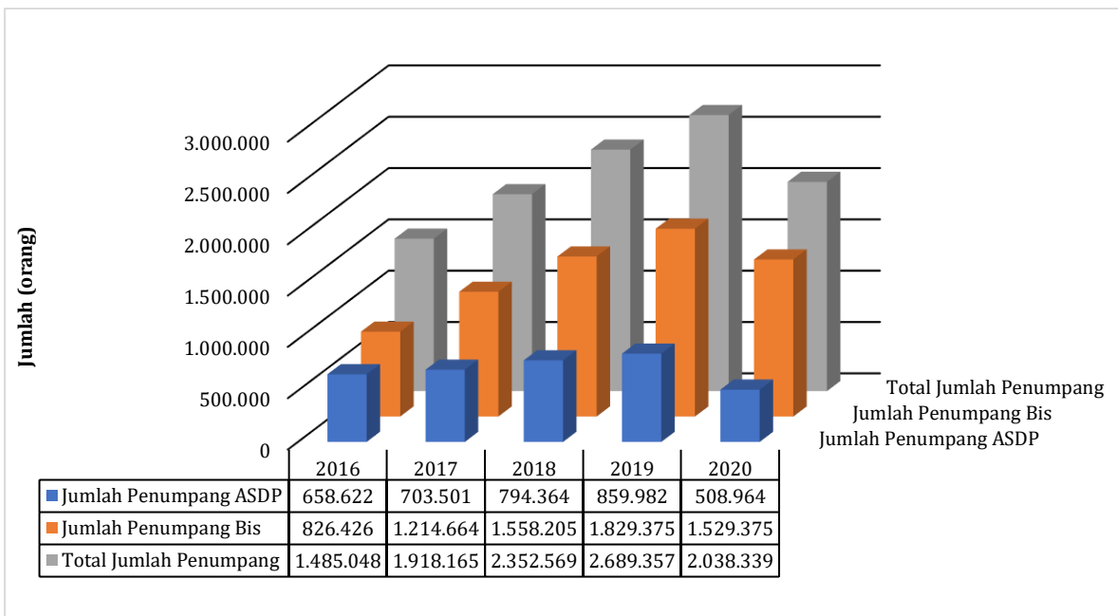

	2016	2017	2018	2019	2020
Jumlah Penumpang ASDP	658.622	703.501	794.364	859.982	508.964
Jumlah Penumpang Bis	826.426	1.214.664	1.558.205	1.829.375	1.529.375
Total Jumlah Penumpang	1.485.048	1.918.165	2.352.569	2.689.357	2.038.339

Sumber : Dinas Perhubungan Kota Banda Aceh, 2021

*) Data tahun 2016-2019 disesuaikan

Gambar 2. 60 Jumlah Penumpang Angkutan Umum Kota Banda Aceh Tahun 2016-2020



Gambar 2.59 di atas menunjukkan data dari tahun 2016-2020 menggambarkan adanya kecenderungan peningkatan mobilitas orang, tetapi mengalami penurunan pada tahun 2020. Jumlah ini sangat jauh menurun dibandingkan dengan tahun sebelumnya. Jumlah Penumpang ASDP dan penumpang BIS tahun 2020 mengalami penurunan masing-masing sebesar 508.964 dan 1.529.375.

Penurunan Jumlah penumpang pada tahun 2020 disebabkan adanya pandemi *Covid*-19 yang telah memberikan pengaruh ke hampir seluruh sektor usaha, tak terkecuali dengan transportasi yang menjadi salah sektor yang terdampak cukup signifikan akibat pandemi *Covid*-19. Larangan mudik yang diberikan oleh pemerintah selama pandemi juga menjadi salah satu penyebab keanjlokan jumlah penumpang terjadi. Musim lebaran yang seharusnya terjadi lonjakan jumlah penumpang, justru mengalami penurunan.

2) Rasio Izin Trayek

Pada tahun 2020 terjadi peningkatan izin trayek perkotaan di Kota Banda Aceh, disebabkan makin populernya penggunaan layanan angkutan umum di kalangan masyarakat Kota Banda Aceh . Pemberian izin trayek angkutan umum oleh Pemerintah Kota Banda Aceh melalui Dinas Perhubungan dilakukan agar masyarakat mendapatkan angkutan umum yang layak dan aman untuk di naiki.

Rasio izin trayek di Kota Banda Aceh dari Tahun 2016-2020 dapat dilihat pada Tabel 2.108 berikut ini :

Tabel 2. 108 Rasio Izin Trayek Kota Banda Aceh Tahun 2016-2020

No	Uraian	2016	2017	2018	2019	2020
1.	Izin Trayek perkotaan (jlh kendaraan)	243	198	172	207	210
2.	Izin Trayek perdesaan	-	-	-	-	-
3.	Izin Trayek (KPS)	41	19	12	37	24
4.	Jumlah penduduk	254.904	259.913*)	265.111	270.321*)	275.800
5.	Rasio Izin Trayek	0,10	0,08	0,06	0,08	0,08

Sumber : Dinas Perhubungan Kota Banda Aceh, 2021

**) Data tahun 2017 dan 2019 disesuaikan*

Berdasarkan Tabel 2.108 diatas, Izin trayek perkotaan mengalami fluktuasi dari tahun 2016-2020. Pada Tahun 2016 hingga 2018, terjadi penurunan disebabkan kendaraan labi-labi banyak yang tidak beroperasi lagi karena adanya penurunan minat masyarakat menggunakan labi-labi sebagai alat transportasi. Semenetara meningkatnya jumlah kendaraan pribadi juga dipicu oleh kemudahan yang ditawarkan oleh perusaahan otomotif untuk membeli kendaraan bermotor baik roda dua maupun roda empat. Rendahnya trayek angkutan kota kemungkinan juga dipengaruhi oleh hadirnya sarana transportasi umum seperti bus Trans Koetardja dengan rute yang lebih luas serta ditunjang oleh bus kecil sebagai *feeder* atau bus transisi sehingga mampu menjangkau wilayah yang terdalam/ jauh dari jalan raya utama. Pada Tahun 2020 izin trayek perkotaan (jumlah kendaraan) dan izin trayek (KPS) masing-masing berjumlah 210 dan 24.

3) Jumlah Uji Kir Angkutan Umum

Jumlah kendaraan wajib uji Kir di Kota Banda Aceh dari Tahun 2016 hingga 2020 terus mengalami peningkatan. Untuk lebih jelasnya jumlah uji Kir angkutan umum di Kota Banda Aceh dapat dilihat pada Tabel 2.109:





Tabel 2. 109 Jumlah Uji Kir Angkutan Umum Kota Banda Aceh Tahun 2016-2020

No	Angkutan Umum	2016			2017			2018			2019			2020		
		Jlh	Jlh KIR	%	Jlh	Jlh KIR	%	Jlh	Jlh KIR	%	Jlh	Jlh KIR	%	Jlh	Jlh KIR	%
1	Mobil penumpang umum	95	71	37,37	103	72	34,95*)	104	57	27,40*)	74	30	20,27*)	74	14	9,46
2	Mobil bus	1.187	1.756	73,97	1.295	1.402	54,13*)	1.446	2.074	71,72*)	1.637	2.150	65,67*)	1.817	1.581	43,51
3	Mobil barang	4.180	6.370	76,20	4.881	7.408	75,89*)	5.446	6.748	61,95*)	5.958	7.353	61,71*)	6.348	4.871	38,37
4	Kereta gandengan	-	-	-	-	-	-	-	-	-	-	-	-	-	-	-
5	Kereta tempelan	-	-	-	-	-	-	-	-	-	-	-	-	28	63	100
Jumlah		**5462**	**8197**	**75,04**	**6.279**	**8.882**	**70,73**	**7.053**	**8.879**	**63,46**	**7.669**	**9.533**	**62,15**	**8.267**	**6.529**	**39,49**

Sumber : Dinas Perhubungan Kota Banda Aceh, 2021
**) Data tahun 2017-2019 disesuaikan*

Berdasarkan Tabel 2.109 di atas dapat dilihat sejak Tahun 2016 hingga Tahun 2020 jumlah angkutan umum meningkat, demikian juga jumlah angkutan umum yang melakukan uji Kir. Khusus untuk mobil angkutan umum jenis mobil penumpang, jumlahnya mengalami kenaikan namun tidak diikuti dengan kenaikan jumlah mobil penumpang yang melakukan Kir.

Secara umum dapat dikatakan ada peningkatan kesadaran masyarakat akan pentingnya melakukan uji Kir. Permasalahan yang masih harus terus ditingkatkan yaitu kesadaran masyarakat untuk melakukan uji Kir pada kendaraan pribadi. Strategi yang dilakukan untuk mengatasi permasalahan ini adalah dengan melakukan sosialisai kepada masyarakat terhadap pentingnya melakukan uji Kir sesuai waktu yang telah ditetapkan untuk menghindari terjadinya kecelakaan. Strategi lainnya adalah melakukan operasi ketertiban angkutan umum/ razia bekerja sama dengan pihak kepolisian.

4) Jumlah Pelabuhan Laut/Udara/Terminal Bis

Jumlah pelabuhan dan terminal bis yang ada di Kota Banda Aceh saat ini dipandang sudah mencukupi. Namun demikian jetty tempat untuk kapal sandar di Pelabuhan ASDP (Angkutan Sungai Danau dan Penyeberangan) memerlukan perbaikan dan penambahan agar proses bongkar muat bisa dilakukan lebih cepat. Solusi yang diberikan dalam mengatasi dan penambahan masalah ini, Dinas Perhubungan Provinsi Aceh telah menyusun DED (Detail Engineering Design) perbaikan atau penambahan dermaga di Pelabuhan ASDP Ulee Lheue. Berikut pada Tabel 2.110 dapat dilihat jumlah pelabuhan laut/udara/terminal bis Kota Banda Aceh Tahun 2016-2020:

Tabel 2. 110 Jumlah Pelabuhan Laut/ Udara/ Terminal Bis Kota Banda Aceh Tahun 2016-2020

No	Uraian	2016	2017	2018	2019	2020
1.	Jumlah pelabuhan ASDP	1	1	1	1	1
2.	Jumlah pelabuhan udara	-	-	-	-	-
3.	Jumlah terminal bis	3	3	3	3	3
Jumlah		**4**	**4**	**4**	**4**	**4**

Sumber : Dinas Perhubungan Kota Banda Aceh, 2021





Dari Tabel 2.110 di atas pada Tahun 2016 sampai Tahun 2020 jumlah pelabuhan ASDP berjumlah 1 (satu) unit yaitu Pelabuhan Ulee Lheue yang berada di Kecamatan Meuraxa. Pelabuhan ini juga sebagai pelabuhan penyeberangan yang memiliki pelayanan angkutan penyeberangan yang beroperasi pada lintas penyeberangan dalam kota pada wilayah yang memiliki alur pelayaran. Sedangkan terminal penumpang ada 3 (tiga) unit yaitu Terminal Penumpang Type A (Batoh), Terminal Penumpang Type B (Lueng Bata) dan Terminal Penumpang Type C (APK Keudah).

5) Angkutan Darat

Jumlah angkutan darat dan penumpang menjadi data penting untuk melihat arus penumpang di Kota Banda Aceh. Jumlah angkutan darat dan penumpang di Kota Banda Aceh dari Tahun 2016-2020 dapat dilihat pada Tabel 2.111 berikut ini:

Tabel 2. 111 Persentase Angkutan Darat Tahun 2016-2020

No	Uraian	2016	2017	2018	2019	2020
1	Jumlah Angkutan darat	946	944	787*)	808*)	901
2	Jumlah penumpang Angkutan Darat	826.426	1.214.664	1.133.403*)	1.453.613*)	1.529.375
3	Persentase (%)	0,06	0.08	0,16	0,11	0,12

Sumber : Dinas Perhubungan Kota Banda Aceh, 2021

**) Data tahun 2018-2019 disesuaikan*

Berdasarkan Tabel 2.111 di atas menunjukkan persentase angkutan darat dengan jumlah penumpang dari Tahun 2016-2020 mengalami fluktuasi. Pada tahun 2020 persentase angkutan darat mengalami kenaikan sebesar 0,12% dibandingkan tahun sebelumnya. Jumlah angkutan darat dan jumlah penumpang darat pada tahun 2020 masing-masing sebesar 901 dan 1.529.375. Hal ini diduga karena meningkatnya minat masyarakat dengan hadirnya sarana transportasi umum seperti bus Trans Koetardja dengan rute yang lebih luas serta ditunjang oleh bus kecil sebagai *feeder* atau bus transisi sehingga mampu menjangkau wilayah yang terdalam/ jauh dari jalan raya utama.

6) Kepemilikan KIR Angkutan Umum

Kir merupakan prasyarat yang penting dalam penyediaan armada angkutan umum. Persentase kepemilikan Kir angkutan umum dihitung berdasarkan jumlah angkutan umum yang memiliki Kir dibagi dengan jumlah angkutan umum dikali 100 persen. Persentase angkutan umum yang melakukan uji Kir di Kota Banda Aceh dari Tahun 2016-2020 dapat dilihat pada Tabel 2.112 berikut ini:

Tabel 2. 112 Persentase Kepemilikan KIR Angkutan Umum Kota Banda Aceh Tahun 2016-2020

No	Uraian	2016	2017	2018	2019	2020
1.	Jumlah angkutan umum yg memiliki KIR	4.097	4.441	4.440	4.767	4.252
2.	Jumlah angkutan umum	5.462	6.279	7.053	7.669	6.743
Persentase Kir (%)		75,01	70,73	62,95	62,16	63,06
Persentase Tidak Kir (%)		24,99	29,27	37,05	37,84	36,94

Sumber : Dinas Perhubungan Kota Banda Aceh, 2021





Berdasarkan Tabel 2.112 di atas, Persentsae kepemilkikan KIR angkutan umum mengalami fluktuasi dari tahun 2016-2020. Hal ini disebabkan tidak semua angkutan umum di Kota Banda Aceh melakukan uji Kir sebanyak 2 (dua) kali, walaupun setiap angkutan umum diwajibkan melakukan uji KIR sebanyak 2 (dua) kali dalam setahun. Menurunnya persentase angkutan yang melakukan uji KIR 2 kali disebabkan oleh:

1. Angkutan Kota sebagian besar sudah tidak beroperasi lagi
2. Kendaraan dalam keadaan rusak/tidak jalan lagi
3. Kendaraan melakukan numpang uji pada daerah lain
4. Kendaraan yang telah di mutasi tidak mencabut berkas uji
5. Kendaraan yang beroperasi dijalan tidak melakukan pengujian tepat waktu dan perpanjangan uji bagi yang telah mati KIR nya.

Beberapa solusi yang dilakukan untuk mengatasi permasalahan diatas adalah:

1. Melakukan Pengawasan/razia terhadap kendaraan wajib uji
2. Menyurati kepada setiap perusahaan angkutan umum untuk melakukan pengujian kendaraan tepat waktu dan perpanjangan uji bagi yang telah mati KIR nya.
3. Mensosialisasikan persyaratan mutasi dan numpang uji.

7) Rambu-rambu

Rambu-rambu lalu lintas berguna untuk mengatur arus lalu lintas sekaligus meningkatkan kenyamanan dan keselamatan berkendara. Ketersediaan rambu-rambu menjadi hal yang penting bagi warga kota dan penghuninya. Ketersediaan fasilitas perlengkapan jalan dihitung berdasarkan jumlah fasilitas perlengkapan jalan (rambu, marka) yang sudah ada dibagi dengan jumlah kebutuhan fasilitas perlengkapan jalan (rambu, marka) dikali dengan 100 persen. Tabel 2.113 berikut ini memperlihatkan presentase ketersediaan rambu-rambu di Kota Banda Aceh dari Tahun 2016 hingga 2020:

Tabel 2. 113 Persentase Pemasangan Rambu Kota Banda Aceh Tahun 2016-2020

No	Uraian	2016	2017	2018	2019	2020
1.	Jumlah pemasangan Rambu	2.058 Unit	2.104 Unit	2.237 Unit	2.305 Unit	2.325 Unit
2.	Jumlah Rambu yang seharusnya tersedia	2.250 Unit	2.250 Unit	2.360 Unit	2.360 Unit	2.360 Unit
Persentase (%)		91	93	94	97	98

Sumber : Dinas Perhubungan Kota Banda Aceh, 2021

Dari Tabel 2.113 di atas dapat dilihat bahwa fasilitas perlengkapan jalan terus bertambah dari tahun ke tahun, dimana sampai Tahun 2020 telah mencapai 98 persen. Sehingga, hal ini diharapkan dapat meningkatkan kenyamanan dan keselamatan pengguna jalan. Dalam mempertahankan kondisi ini maka diperlukan perawatan/pemeliharaan, peremajaan dan pergantian fasilitas perlengkapan jalan secara berkala dan berkesinambungan.

I. Komunikasi dan Informatika

Dalam melaksanakan program dan kegiatan di sektor komunikasi, informatika dan statistik Kota Banda Aceh, Dinas Komunikasi, Informasi dan Statistik merujuk pada indikator yang ingin dicapai yaitu pemeringkatan pemerintahan berbasis elektronik. Nilai pemerintahan berbasis elektronik, atau sebelumnya lebih





dikenal dengan pemeringkatan e-Government Indonesia (PeGI), merupakan alat ukur yang ditetapkan oleh Pemerintah Pusat guna memetakan perkembangan e-government di seluruh Indonesia. Indikator tersebut diatur dalam Peraturan Presiden Republik Indonesia Nomor 95 Tahun 2018 tentang Sistem Pemerintahan Berbasis Elektronik dan juga Peraturan Presiden Republik Indonesia Nomor 39 Tahun 2019 tentang Satu Data Indonesia. Nilai capain indikator tersebut sejak Tahun 2016 sampai 2020 dapat dilihat pada Tabel 2.114 di bawah ini:

Tabel 2. 114 Nilai Pemeringkatan Pemerintahan Berbasis Elektronik Tahun 2016-2020

Uraian	2016	2017	2018	2019	2020
Nilai pemeringkatan pemerintahan berbasis elektronik	2,60 (baik)	2,60 (baik)	2,42 (Cukup)	2,24 (Cukup)	2,87 (Baik)

Sumber : Diskominfotik Kota Banda Aceh, 2021

Berdasarkan Tabel 2.114 di atas dapat dilihat bahwa dari skala 1 sampai dengan 4 (versi PeGI) dan 1-5 (Versi SPBE), terjadi peningkatan pemeringkatan pemerintahan berbasis elektronik sebesar 2,87 tahun 2020. Nilai tersebut menunjukkan terjadi peningkatan dari kategori cukup menjadi kategori baik. Hal ini mengindikasikan adanya perbaikan diberbagai sektor dengan memanfaatkan strategi yang lebih komprehensif dan matang dalam upaya peningkatan nilai pemeringkatan sistem pemerintah berbasis elektronik tersebut.

Selain program dan kegiatan yang menyangkut pelaksanaan e-government, Dinas Komunikasi Informasi dan Statistik Kota Banda Aceh juga melaksanakan program dan kegiatan untuk penyebaran/desiminasi informasi kepemerintahan kepada masyarakat melalui situs daring (*website*) organisasi perangkat daerah (OPD). Persentase website OPD yang aktif di Kota Banda Aceh Tahun 2016 hingga 2020 dapat dilihat pada Tabel 2.115 di bawah ini:

Tabel 2. 115 Presentase website OPD yang aktif Kota Banda Aceh Tahun 2016-2020

Uraian	2016	2017	2018	2019	2020
Presentase website OPD yang aktif (%)	40	80	93	93	98

Sumber : Diskominfotik Kota Banda Aceh, 2021

Berdasarkan Tabel 2.115 di atas presentase OPD yang situsnya (*website*-nya) aktif dari tahun ke tahun menunjukkan adanya peningkatan dari tahun 2016-2020, dengan peningkatan tertinggi terjadi pada Tahun 2020 sebesar 98 persen.

Pemerintah Kota Banda Aceh terus berupaya agar semua OPD memiliki situs/website dan mengaktifkan situs/*website* OPD tersebut sesuai amanah Undang-undang Nomor 14 Tahun 2018 tentang Keterbukaan Informasi Publik. Melalui situs/website informasi publik kepada masyarakat dapat disampaikan melalui situs/*website*. Melalui situs/website OPD yang aktif dapat dinilai keseriusan pemerintah Kota BandaAceh dalam melakukan *city branding* kepada masyarakat luas, bukan hanya level kota, namun juga pastinya akan menyentuh level provinsi, nasional bahkan dunia internasional. OPD juga mulai melirik pemanfaatan *media social* yang memiliki segmentasi pembaca/pengikut (*followers*) yang menyasar kaum muda secara luas.





Selain melakukan desiminasi informasi kepemerintahan secara daring (online), Dinas Komunikasi Informasi dan Statistik juga melaksanakan desiminasi dan pemberdayaan komponen masyarakat melalui kelompok informasi masyarakat gampong atau yang lebih dikenal dengan KIG. Cakupan pelaksanaan KIG di Kota Banda Aceh dapat dilihat melalui Tabel 2.116 dibawah ini:

Tabel 2. 116 Cakupan Pengembangan dan Pemberdayaan Kelompok Informasi Masyarakat Tingkat Kecamatan Kota Banda Aceh, 2016-2020

Uraian	2016	2017	2018	2019	2020
Cakupan pengembangan dan pemberdayaan kelompok informasi masyarakat di tingkat kecamatan (%)	100	100	100	100	100

Sumber : Diskominfotik Kota Banda Aceh, 2021

Tabel 2.116 di atas menunjukkan cakupan pengembangan dan pemberdayaan kelompok informasi masyarakat gampong di tingkat kecamatan hingga tahun 2020 mencapai 100 persen. Penerapan kebijakan pembangunan pemerintah kota yang disampaikan dalam KIG perlu didukung oleh semua pihak. Selain itu, kebutuhan penunjang pengembangan website gampong dan tenaga IT di gampong sudah selayaknya didukung oleh pemerintah kota dan pemerintah gampong, agar website gampong yang dapat memberikan sekaligus menyebarluaskan informasi terkait seluruh informasi dan kegiatan gampong dapat senantiasa update.

J. Koperasi, Usaha Kecil, Menengah dan Perdagangan

1) Persentase Koperasi Aktif

Koperasi berperan penting dalam pemberdayaan ekonomi anggota koperasi pada khususnya dan masyarakat pada umumnya. Peningkatan jumlah koperasi turut meningkatkan jumlah anggota koperasi, simpanan wajib dan sukarela koperasi sehingga menambah permodalan koperasi. Perkembangan koperasi aktif di Kota Banda Aceh selama 5 tahun terakhir dapat dilihat pada Tabel 2.117 di bawah ini:

Tabel 2.117 Persentase Koperasi Aktif Kota Banda Aceh Tahun 2016-2020

No	Uraian	2016	2017	2018	2019	2020
1	Jumlah Koperasi Aktif	488	362	364	384	386
2	Jumlah Koperasi Tidak Aktif	257	138	138	122	121
3	Jumlah Koperasi	745	500	502	506	507
4	Persentase Koperasi Aktif	64,72	72,40	72,51	76	76

Sumber : Dinas Koperasi, UKM dan Perdagangan Kota Banda Aceh, 2021

Perkembangan koperasi aktif di Kota Banda Aceh selama 5 tahun terakhir dapat dilihat pada Gambar 2.61 di bawah ini:



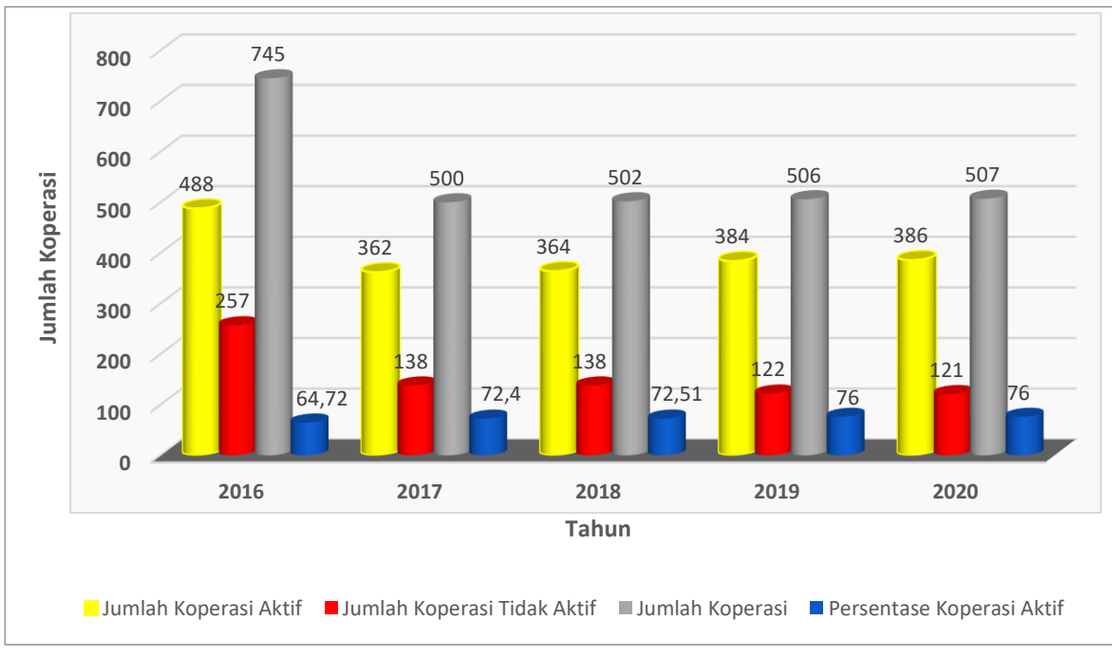

Sumber : Dinas Koperasi, UKM dan Perdagangan Kota Banda Aceh, 2021

Gambar 2. 61 Persentase Koperasi Aktif Kota Banda Aceh Tahun 2016-2020

Tabel 2.117 dan Gambar 2.60 menunjukkan persentase koperasi aktif di Kota Banda Aceh mengalami peningkatan selama periode 5 tahun sejak Tahun 2016-2020. Tingginya persentase koperasi aktif Tahun 2020 lebih disebabkan oleh pembubaran koperasi yang tidak aktif oleh Dinas Koperasi, UKM dan Perdagangan. Namun demikian sejak Tahun 2016 jumlah koperasi yang tidak aktif menunjukkan tren penurunan. Penutupan koperasi tidak aktif perlu dilakukan untuk menunjukkan citra positif industri koperasi di Kota Banda Aceh.

2) Jumlah BPR/ LKM

Bank Perkreditan Rakyat (BPR) dan Lembaga Keuangan Mikro (LKM) sebagai sebuah lembaga keuangan telah mampu mengangkat pertumbuhan ekonomi kota Banda Aceh bagi para pelaku ekonomi lemah, dimana pembiayaan atau kredit yang diberikan kepada masyarakat tanpa peraturan yang ketat. Namun demikian, BPR dan LKM menghadapi permasalahan berupa permodalan keuangan mikro sangat terbatas sementara masih banyak UMKM (usaha mikro kecil menengah) yang membutuhkan modal dari LKM. Perkembangan jumlah BPR/ LKM dari Tahun 2016-2020 dapat dilihat pada Tabel 2.118 di bawah ini:

Tabel 2. 118 Perkembangan jumlah BPR/ LKM Kota Banda Aceh Tahun 2016-2020

No	Uraian	2016	2017	2018	2019	2020
1	Jumlah UKM	9.429	11.605	10.956	16.138	10.384
2	Jumlah BPR/LKM	39	4	4	4	4

Sumber : Dinas Koperasi, UKM dan Perdagangan Kota Banda Aceh, 2021

Berdasarkan Tabel 2.118 di atas dapat dilihat jumlah UKM di Kota Banda Aceh mengalami fluktuasi. Sedangkan jumlah BPR/LKM tidak mengalami peningkatan sejak Tahun 2017 hingga 2020, konstan pada angka 4. Untuk meningkatkan jumlah BPR/LKM perlu dilakukan upaya-upaya yang dapat mengembangkan BPR/LKM sehingga lebih banyak BPR/LKM yang dapat membantu peningkatan UMKM.



3) Jumlah Pasar yang Sudah Berfungsi Secara Optimal

Jumlah pasar di Kota Banda Aceh sampai dengan Tahun 2020 sebanyak 17 pasar, dengan rincian jumlah pasar yang sudah berfungsi secara optimal 15 pasar dan 2 pasar yang belum berfungsi optimal. Untuk lebih jelasnya, kondisi pasar di Kota Banda Aceh dari Tahun 2015 sampai Tahun 2020 dapat dilihat pada Tabel 2.119 di bawah ini:

Tabel 2. 119 Kondisi Pasar Kota Banda Aceh Tahun 2016-2020

No	NamaPasar	Sudah Berfungsi					Belum Berfungsi				
		2016	2017	2018	2019	2020	2016	2017	2018	2019	2020
1	Pasar Aceh	V	V	V	V	V	-	-	-	-	-
2	Pasar Gp. Baru	V	V	V	V	V	-	-	-	-	-
3	Pasar Seutui	V	V	V	V	V	-	-	-	-	-
4	Pasar Peuniti	V	V	V	V	V	-	-	-	-	-
5	Pasar Kartini	V	V	V	V	V	-	-	-	-	-
6	Pasar Ikan	V	V	V	V	V	-	-	-	-	-
7	Pasar Daging	V	V	V	V	V	-	-	-	-	-
8	Pasar Bumbu	V	V	V	V	V	-	-	-	-	-
9	Pasar Unggas	V	V	V	V	V	-	-	-	-	-
10	Pasar Nasabe	V	V	V	V	V	-	-	-	-	-
11	Pasar Rex	V	V	V	V	V	-	-	-	-	-
12	Pasar Ulee Kareng	-	-	-	-	-	V	V	V	V	V
13	Pasar Newtown	V	-	V	-	-	-	V	-	V	V
14	Pasar Pusat Kuliner dan Souvenir	-	-	V	-	-	V	V	-	V	V
15	Pasar Kuliner Ulee Lheue	V	V	V	-	-	-	-	-	V	V
16	Pasar Al-Mahirah Lamdingin	-	-	-	-	V	V	V	V	V	-
17	Pasar Rakyat - Batoh	-	-	-	V	V	V	V	V	-	-
18	Pasar Rakyat Ulee Lheu	-	-	-	-	-	V	V	V	V	V

Sumber :Dinas Koperasi, UKM dan Perdagangan Kota Banda Aceh, 2021

Berdasarkan Tabel 2.119 di atas dapat dilihat bahwa pada Tahun 2020 ada lima pasar yang belum berfungsi secara optimal yaitu Pasar Ulee Kareng, Pasar Newtown, Pasar Pusat Kuliner dan Souvenir, Pasar Kuliner Ulee Lhee dan Pasar Rakyat Ulee Lheu yang dibangun pada Tahun 2017 dengan sumber dana APBN. Pasar Kuliner Ulee Lheue yang dibangun dengan sumber dana APBN, pada Tahun 2018 sudah difungsikan sebagai wisata kuliner. Tetapi pada Tahun 2019 dan 2020 kondisi sudah kosong (tidak berfungsi).

Pasar Newton yang dibangun dengan dana bantuan dari Dana Otsus dan hibah Pertamina, terdiri dari 2 bangunan gedung. Pada Tahun 2018 Gedung A difungsikan sebagai tempat wisata kuliner dan gedung B khusus lantai 2 sudah dimanfaatkan menjadi kantor PDAM Kota Banda Aceh. Sedangkan Tahun 2019-2020 gedung ini sudah kosong. Pasar pusat kuliner dan souvenir di Pango yang dibangun





atas bantuan dana Otsus pada Tahun 2018 sudah dimanfaatkan menjadi wisata kuliner dan souvenir, sedangkan pada Tahun 2019-2020 pasar ini sudah kosong.

K. Penanaman Modal

1) Jumlah Investor Berskala Nasional (PMDN/ PMA)

Sesuai dengan Peraturan Walikota Banda Aceh Nomor 27 Tahun 2018 tentang Rencana Umum Penanaman Modal (RUPM) Kota Banda Aceh, RUPM menjadi acuan perencanaan semua sektor yang dapat dijadikan sebagai perencanaan kegiatan penanaman modal oleh pihak swasta. Ada enam potensi/peluang yang bisa dikembangkan di Kota Banda Aceh, yaitu 1). perdagangan, jasa dan koperasi; 2). industri; 3). Infrastruktur; 4). pariwisata; 5). energy dan 6). perikanan dan kelautan.

Sejak diberlakukannya Sistem Online Single Submission (OSS) pada Tahun 2018 terjadi peningkatan jumlah investor yang berinvestasi di Kota Banda Aceh. Jumlah investor yang berinvestasi di Kota Banda Aceh Tahun 2016 hingga Tahun 2020 dapat dilihat pada Tabel 2.120 di bawah ini:

Tabel 2. 120 Jumlah Investor yang Berinvestasi Tahun 2016-2020

Tahun	PMDN	PMA
2016	11	0*
2017	22	0*
2018	72*	10*
2019	74*	13*
2020	798	8

Sumber : DPMPTSP Kota Banda Aceh, 2021
**) Data tahun 2016-2019 disesuaikan*

Tabel 2.120 di atas menunjukkan jumlah investor yang berinvestasi di Kota Banda Aceh baik yang berasal dari PMDN (Penanaman Modal Dalam Negeri) maupun yang berasal dari PMA (Penanaman Modal Asing) menunjukkan tren meningkat. Pada investasi yang berasal dari PMDN, terjadi peningkatan yang signifikan pada tahun 2020 sebesar 798 investor. Jumlah investor yang berasal dari PMA menurun dibandingkan tahun sebelumnya yaitu sebesar 8 investor meskipun telah diberlakukan Sistem OSS.

2) Nilai Investasi Berskala Nasional (PMDN/PMA)

Nilai investasi di Kota Banda Aceh dari Tahun 2016 s/d Tahun 2020 mengalami kenaikan. Tabel 2.121 berikut menyajikan nilai realiasi investasi PMDN dan PMA di Kota Banda Aceh selama lima tahun sejak Tahun 2016:

Tabel 2. 121 Nilai Realisasi PMDN dan PMA Kota Banda Aceh Tahun 2016-2020

Tahun	PMDN	PMA	Jumlah PMDN dan PMA
2016	15.935.000.000	-	15.935.000.000
2017	118.166.350.000	-	118.166.350.000
2018	62.474.407.981*)	186.176.268.012*)	248.650.675.993
2019	185.577.364.240	380.740.108.449	566.317.472.689
2020	257.206.290.684	2.000.000.000	259.206.290.684

Sumber : DPMPTSP Kota Banda Aceh, 2021
**) Data tahun 2018 disesuaikan*





Berdasarkan Tabel 2.121 di atas dapat dilihat bahwa nilai investasi yang berasal dari PMDN mengalami kenaikan selama periode lima tahun dimana PMDN tertinggi pada tahun 2020 sebesar 257.206.290.684. Walaupun ada penurunan pada Tahun 2018 sebesar 62.474.407.918 dari tahun sebelumnya, angka ini meningkat kembali pada Tahun 2019.

Investasi yang berasal dari PMA baru mulai ada pada Tahun 2018 dan jumlahnya meningkat 2 kali lipat pada Tahun 2019. Pada tahun 2020 jumlah PMA menurun secara signifikan sebesar 2.000.000.000. Penurunan investasi jumlah PMA pada tahun 2020 disebabkan karena adanya pandemi *Covid*-19.

L. Kepemudaan dan Olahraga

1) Persentase Organisasi Pemuda yang Aktif

Organisasi Kepemudaan (OKP) adalah lembaga yang menghimpun segenap potensi anak muda baik mahasiswa maupun anak sekolah yang masuk kategori pemuda. Pemerintah Kota Banda Aceh berupaya untuk meningkatkan dan mengembangkan OKP yang dapat berperan dalam kegiatan pembangunan dan masyarakat. Tabel 2.122 berikut menggambarkan jumlah OKP yang aktif di Kota Banda Aceh dalam kurun waktu 2016-2020:

Tabel 2. 122 Jumlah Organisasi Pemuda di Kota Banda Aceh Tahun 2016-2020

No	Tahun	Jumlah Organisasi Pemuda
1	2016	69
2	2017	68
3	2018	53*)
4	2019	53*)
5	2020	54

Sumber: Dinas Pemuda dan Olahraga Kota Banda Aceh, 2021
**) Data 2018 dan 2019 disesuaikan*

Dari Tabel 2.122 tersebut dapat dilihat bahwa jumlah OKP di Kota Banda Aceh tahun 2017 adalah 68, mengalami penurunan jika dibandingkan dengan tahun sebelumnya yang berjumlah 69 OKP. Untuk jumlah OKP aktif tahun 2018 dan 2019, angkanya dilakukan penyesuaian dengan Dokumen Banda Aceh Gemilang Menuju Kota Layak Pemuda Tahun 2019. Jumlah OKP aktif yang semula berjumlah 68 pada tahun 2018 dan 2019, dikoreksi menjadi 53 OKP.

2) Pembinaan Atlet dan Pelatih

Pembangunan dan pembinaan olahraga dilakukan juga melalui sistem pembibitan yang melibatkan individu atlet dalam pembangun profesionalitas melalui sistem yang telah ditetapkan dengan tujuan akhir untuk meningkatkan prestasi. Hal ini dilakukan untuk mendukung indikator kinerja Dispora untuk membawa Kota Banda Aceh Peringkat ke-2 pada Pekan Olahraga Daerah (POPDA) ke-XVI Tahun 2022 yang diselenggarakan oleh Dispora Provinsi Aceh dan akan dilaksanakan di Aceh Barat dan Pekan Olahraga Aceh (PORA) ke-XIV yang diselenggarakan oleh KONI dan akan dilaksanakan di Pidie pada tahun bersamaan. Untuk menghadapi pekan olahraga tersebut, Pemerintah Kota Banda Aceh terus melakukan pembinaan kepada atlit.

Saat ini ada 11 (sebelas) cabang olahraga (cabor) yang dibina Dispora Kota Banda Aceh yaitu atletik, sepakbola, bola voly, bola basket, sepak takraw, pencak silat, bulu tangkis, tennis lapangan, tenis meja, karate, taekwondo dan panahan yang merupakan cabor baru. Pada tahun 2020, dari ke 11 cabor tersebut hanya panahan yang merupakan cabor baru belum dilakukan pembinaan terhadap atlitnya.





Tabel 2.123 Data Cabang Olahraga dan Atlit Binaan Dispora Kota Banda Aceh Tahun 2020

No	Cabang olahraga	Jumlah atlit	Jumlah pelatih		
			Memiliki lisensi	Belum memiliki lisensi	Total
1	Atletik	12	3	2	5
2	Sepak bola	18	20	23	43
3	Bola voly	24	8	22	30
4	Bola basket	24	8	11	19
5	Pencak silat	13	4	14	18
6	Bulu tangkis	7	5	13	18
7	Tenis lapangan	8	2	5	7
8	Tenis meja	8	3	4	7
9	Karate	12	7	12	19
10	Taekwondo	12	9	20	29
11	Panahan	8	15	31	46
Total		146	85	159	244

Sumber: Dinas Pemuda dan Olahraga Kota Banda Aceh, 2021

Berdasarkan tabel di atas dapat dilihat bahwa Dispora Kota Banda Aceh membina 146 atlit yang berasal dari 11 (sebelas) cabor dengan jumlah pelatih sebanyak 244 orang. Dari jumlah pelatih tersebut sebanyak 85 orang (53 persen) telah memiliki lisensi sedangkan sisanya sebanyak 159 (47 persen) belum memiliki lisensi.

3) Organisasi Kepemudaan dan Pembinaan Pemuda

Organisasi Kepemudaan (OKP) adalah lembaga yang menghimpun segenap potensi anak muda baik mahasiswa maupun anak sekolah yang masuk kategori pemuda. Organisasi kepemudaan ini berdiri bersama dengan visi dan struktur kepemimpinan, budaya dan model untuk mengaktualisasikan ide dan gagasannya. Berdasarkan data dari Dinas Pemuda dan Olahraga pada Tahun 2020 terdapat 54 OKP di Kota Banda Aceh.

2.1.3.4 Fokus Layanan Urusan Pilihan

A. Pariwisata

1) Kunjungan Wisata

Kota Banda Aceh memiliki posisi yang sangat strategis untuk pengembangan kepariwisataan karena sebagai ibukota, Pemerintah Provinsi Aceh sangat giat mempromosikan kepariwisataan Kota Banda Aceh dan merupakan tempat penyelenggaraan event pariwisata baik tingkat daerah maupun tingkat nasional. Gambar 2.62 di bawah ini menunjukkan rangkuman data statistik kepariwisataan pada Tahun 2020:





Sumber : Kota Banda Aceh dalam Angka, 2021

Gambar 2. 62 Rangkuman Data Statistik Kepariwisataan Kota Banda Aceh Tahun 2020

Berdasarkan data pada Gambar 2.61 di atas dapat dilihat bahwa terdapat delapan komponen yang mendukung pengembangan kepariwisataan di Kota Banda Aceh, yang terdiri dari objek wisata/sejarah, tugu/monumen, taman, objek wisata tsunami, sungai, objek wisata pantai, mesjid bersejarah, dan makam/komplek makam. Keseluruhan komponen ini berperan sangat penting untuk mendatangkan wisatawan nusantara maupun mancanegara.

Kunjungan wisatawan mancanegara ke Kota Banda Aceh didominasi oleh wisatawan dari negara tetangga Malaysia diurutan pertama, disusul RRC, Jerman, Australia, Perancis, dan negara lainnya. Tingginya minat wisatawan Malaysia berkunjung di Kota Banda Aceh disebabkan antara lain karena persamaan budaya antara Malaysia dan Aceh, faktor keamanan yang sudah lebih baik, banyaknya situs sejarah, tersedianya destinasi yang bernuansa islami dan kuliner yang halal. Gambar 2.63 berikut menunjukkan jumlah kunjungan wisatawan nusantara dan mancanegara ke Kota Banda Aceh dari Tahun 2016 hingga Tahun 2020:

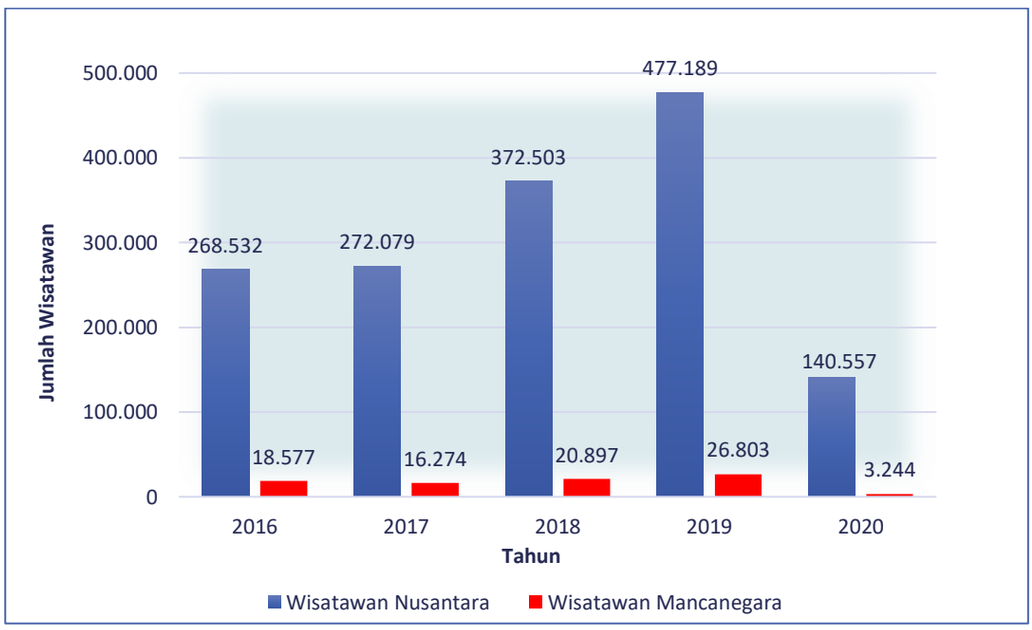

Sumber : Dinas Pariwisata Kota Banda Aceh, 2021

Gambar 2. 63 Jumlah Wisatawan Nusantara dan Mancanegara Kota Banda Aceh Tahun 2016-2020

Berdasarkan Gambar 2.62 diatas jumlah kunjungan wisatawan baik nusantara maupun mancanegara menunjukkan tren peningkatan hingga tahun 2019.



Pencapaian ini menunjukkan kota Banda Aceh sudah menjadi salah satu kota kunjungan wisatawan yang diminati. Pencapaian ini terwujud karena adanya berbagai event-event promosi wisata yang diselenggarakan sepanjang tahun maupun diselenggarakan oleh stakeholder lainnya di Banda Aceh. Promosi wisata yang berkesinambungan dan pembenahan destinasi wisata akan lebih mendorong tumbuh dan berkembangnya sektor ekonomi kreatif. Meningkatnya kunjungan wisatawan telah dapat menambah investasi disektor pariwisata, seperti pembangunan Transmart Studio, Hotel Kyriad 2, Mes Sabang menjadi Hotel Sabang, BSSD Keudah, dan Hotel Trans Kita.

Kunjungan wisata ke Banda Aceh dipengaruhi karena kunjungan wisatawan ke sabang dan Aceh Besar dimana Banda Aceh dijadikan sebagai tempat transit sebelum melakukan perjalanan wisata ke Sabang dan Aceh Besar. Banyaknya event tingkat Nasional yang diselenggarakan di Kota Banda Aceh juga meningkatkan jumlah kunjungan wisatawan yang menginap di Kota Banda Aceh selama event tersebut berlangsung.

Namun pada tahun 2020, jumlah wisatawan nusantara dan mancanegara mengalami penurunan yang signifikan masing-masing sebesar 140.557 orang dan 3.244 orang. Penurunan wisatawan tersebut disebabkan adanya pandemi *Covid*-19. Pariwisata merupakan sektor yang paling terdampak pandemi *Covid*-19. Hal ini terlihat dari jumlah kunjungan wisatawan baik nusantara maupun mancanegara mengalami penurunan drastis.

2) Bidang Kepariwisataan dan Ekonomi Kreatif

Geliat pariwisata di Kota Banda Aceh mulai tumbuh dan berkembang dan hingga saat ini telah menjadi salah satu destinasi wisata yang sangat diminati oleh wisatawan domestik maupun mancanegara, Sebagai salah satu kota yang tergabung dalam Jaringan Kota Pusaka Indonesia, Kota Banda Aceh memiliki beberapa landmark wisata seperti, Mesjid Raya Baiturrahman, Museum tsunami, lokasi pemakaman massal korban tsunami, PLTD apung, boat diatas rumah, pantai cermin Ulee Lheue, Pintoe Khop, dan lokasi lainnya yang menjadi daya tarik bagi wisatawan.

Berkembangnya teknologi informasi dewasa ini yang lebih dikenal dengan media sosial menjadi bagian yang sangat penting dalam hal mempromosikan pariwisata Kota Banda Aceh. Dengan maraknya medsos ini ada banyak hal yang bisa dilakukan dengan cara yang kreatif, cepat dan tepat, yang mana pemanfaatan teknologi informasi yang sudah canggih sangat membantu penyebaran promosi pariwisata oleh para generasi muda seperti artikel-artikel atau blog tulisan tentang indahnya kota yang lengkap disertai dengan photo-photo dengan tujuan untuk menarik wisatawan.

Dengan semakin meningkatnya jumlah kunjungan wisatawan ke Kota Banda Aceh, maka pemerintah kota terus memaksimalkan dan meningkatkan infrastruktur dan pelayanan kepariwisataan melalui segala aspek. Kerja sama lintas sektoral telah dilakukan oleh Dinas Pariwisata dengan stakeholder lainnya untuk melakukan sinergisitas kegiatan pembangunan yang dapat mendukung perkembangan kepariwisataan di Kota Banda Aceh. Dinas Pariwisata juga melakukan kerjasama dengan masyarakat untuk mengembangkan ekonomi kreatif dan pengembangan pariwisata. Pengembangan ekonomi kreatif ini akan mendukung berkembangnya UMKM, pegiat seni, pelaku usaha kecil, pengusaha kuliner, sanggar dan komunitas, perfileman dan musik, percetakan, dan pengrajin tradisional. Tabel 2.124 dibawah ini menunjukkan jenis dan jumlah unit usaha ekonomi kreatif di Banda Aceh Tahun 2019.





Tabel 2. 124 Jenis dan Jumlah Unit Usaha Ekonomi Kreatif Kota Banda Aceh Tahun 2019

Jenis Ekonomi Kreatif	Jumlah Unit Usaha
Kuliner	12
Kriya	15
Fashion	10
Seni Pertunjukan	36
Seni Rupa	10
Musik	12
Televisi dan Radio	3
Aplikasi dan Game	4
Periklanan	4
Penerbitan	11
Desain Produk	3
Film, Animasi dan Video	5
Photografi	3
Arsitektur	1
Total Unit Usaha	**129**

Sumber: Katalog Ekonomi Kreatif Banda Aceh 2019

Catatan: Tahun 2020 tidak dilakukan pendataan Jenis dan Jumlah Unit Usaha Ekonomi Kreatif Kota Banda Aceh

Berdasarkan Tabel 2.124 di atas pada Tahun 2019 terdapat 14 jenis ekonomi kreatif yang berkembang di Kota Banda Aceh dengan jumlah unit usaha berjumlah 129. Seni pertunjukan, kriya, kuliner dan musik menempati jumlah unit usaha terbesar, masing-masing 36, 15 dan 12 unit usaha, sedangkan jumlah unit usaha terkecil adalah arsitektur, photografi, desain produk dan televisi dan radio. Pada tahun 2020 tidak dilaksanakan kegiatan pendataan jenis dan jumlah usaha ekonomi kreatif disebabkan pandemi *Covid*-19.

B. Peternakan

Pertumbuhan penduduk dan pengembangan kawasan pemukiman sangat mempengaruhi ketersediaan lahan untuk pengembangan peternakan sehingga mempengaruhi ketersediaan ternak untuk pemenuhan kebutuhan masyarakat Kota Banda Aceh. Populasi ternak di Kota Banda Aceh dari Tahun 2016 hingga Tahun 2020 dapat dilihat pada Tabel 2.125 di bawah ini:

Tabel 2. 125 Populasi Ternak Kota Banda Aceh Tahun 2016-2020

Tahun	Jenis Ternak		
	Sapi/Kerbau	Kambing/Domba	Unggas
2016	2.532	6.155	80.221
2017	2.100	6.718	90.755
2018	2.330	7.173	112.546
2019	1.746	8.101	106.422
2020	1.845	7.432	105.777

Sumber : Badan Pusat Statistik Kota Banda Aceh, 2021

Berdasarkan data dari Tabel 2.125 diatas, pada tahun 2020 populasi ternak sapi/kerbau mengalami kenaikan sedangkan untuk jenis kambing/domba dan unggas mengalami penurunan. Penurunan tersebut disebabkan karena semakin sedikit lahan yang dapat digunakan sebagai pengembangan ternak. Umumnya pola peternakan di Kota Banda Aceh dikandangkan terutama terletak di kawasan Ulee Kareng.





Penambahan jumlah sapi/kerbau karena adanya bantuan ternak dari pemerintah sehingga meningkatkan jumlah ternak sapi.

Sedangkan terkait jumlah produksi daging di Kota Banda Aceh, dalam kurun waktu 2016-2020, terlihat beberapa perubahan, seperti ditunjukkan Tabel 2.126 di bawah ini.

Tabel 2. 126 Jumlah Produksi Daging Kota Banda Aceh Tahun 2016-2020

No	Produksi Daging (Kg)	2016	2017	2018	2019	2020
1	Sapi/ Kerbau	762.975	801.000	661.600	668.779	1.021.000
2	Kambing/ Domba	108.875	92.898	102.096	53.216	59.100
3	Unggas	858.838	825.742	1.561.856	1.639.529	1.572.000

Sumber : DP2KP Kota Banda Aceh, 2021

Dari Tabel 2.126 di atas bisa dilihat bahwa dalam kurun waktu lima tahun terakhir (2016-2020) terjadi fluktuasi produksi daging untuk ketiga jenis ternak dengan produksi terbesar berasal dari unggas dan produksi daging sapi/kerbau dan terendah berasal dari kambing/domba. Untuk kambing/domba, produksi dagingnya paling fluktuatif dibanding ternak lainnya. Sedangkan untuk unggas, selama Tahun 2017 sampai Tahun 2019 terus mengalami peningkatan produksi. Secara umum, jumlah produksi daging dari ketiga jenis golongan hewan tersebut meningkat setiap tahunnya.

C. Perindustrian

1) Jumlah IKM yang Mendapatkan Bantuan Perbankan

Jumlah unit usaha di Kota Banda Aceh terus meningkat dalam beberapa tahun terakhir. Hal ini menunjukkan bahwa Industri Kecil Menengah (IKM) di Kota Banda Aceh telah berkembangan dengan sangat baik. Selain itu kemampuan industri dalam menyerap tenaga kerja yang semakin meningkat setiap tahunnya. Sebagai pusat kota jasa di Provinsi Aceh yang tidak mempunyai lahan pertanian dan perkebunan, Kota Banda Aceh lebih berfokus kepada industri yang mengandalkan ide-ide kreatif dan pengetahuan dari sumber daya manusia sebagai faktor produksi yang utama. Perkembangan IKM dari tahun 2016 hingga 2020 di Kota Banda Aceh dapat dilihat pada Tabel 2.127 di bawah ini:

Tabel 2. 127 Perkembangan Industri Kecil dan Menengah Tahun 2016-2020

No	SektorIndustri	Tahun				
		2016	2017	2018	2019	2020
1	Sektor Pangan	669	681	701	835	849
2	Sektor Sandang	320	550	565	689	694
3	Sektor Kimia	495	541	549	329	329
4	Sektor Logam	394	392	396	213	228
5	Sektor Kerajinan Umum	370	240	246	248	248
6	Sektor Jasa Lainnya	0	0	0	246	246
Jumlah		**2.248**	**2.404**	**2.457**	**2.560**	**2.594**

Sumber : Dinas Tenaga Kerja Kota Banda Aceh, 2021

Dari Tabel 2.127 di atas terlihat bahwa jumlah IKM meningkat sebesar 13,34 persen sejak Tahun 2016 hingga Tahun 2020. Jumlah IKM terbesar pada Tahun 2020 didominasi oleh sektor pangan sebesar 849 IKM diikuti sektor sandang sebanyak 694.





Beberapa faktor yang mempengaruhi perkembangan IKM adalah persaingan usaha, pemasaran, modal, situasi ekonomi dan situasi politik. Peranan dan kebijakan pemerintah juga ikut mempengaruhi perkembangan IKM di Kota Banda Aceh karena kebijakan pemerintah merupakan penggerak jalannya IKM. Pemerintah serta lembaga terkait diharapkan bekerjasama dan menjalankan program-program pembangunan khususnya terkait dengan pengembangan IKM.

IKM memegang peranan penting dan memberikan kontribusi bagi pembangunan ekonomi Kota Banda Aceh terutama dalam penampungan tenaga kerja, dimana sektor Industri merupakan salah satu penggerak peningkatan laju pertumbuhan ekonomi dan perluasan lapangan kerja. Seiring dengan bertambahnya jumlah IKM dari tahun ke tahun juga menambah penyerapan tenaga kerja pada setiap unit usaha industri. Perkembangan IKM dan nilai investasinya dapat dilihat pada Tabel 2.128 dibawah ini:

Tabel 2. 128 Perkembangan Industri Kecil dan Nilai Investasi Kota Banda Aceh Tahun 2016-2020

Tahun	Unit Usaha	Tenaga Kerja ()	Nilai Investasi (Rp)	Nilai Produksi (Rp)	Nilai Tambah
2016	2.248	8.100	57.630.385.000	239.580.000.000	194.470.000.000
2017	2.404	8.300	58.570.000.000	248.570.000.000	195.580.000.000
2018	2.457	7.871	123.162.000.000	115.289.700.000	109.323.700.000
2019	2.560	8.272	175.066.033.000	155.691.240.000	112.022.700.000
2020	2.594	8.373	176.696.533.000	158.009.768.000	113.478.292.000

Sumber : Dinas Tenaga Kerja Kota Banda Aceh, 2021

Berdasarkan Tabel 2.128 di atas dapat disimpulkan bahwa peningkatan jumlah IKM dan nilai investasi dari Tahun 2016 hingga Tahun 2017 tidak diikuti dengan peningkatan nilai tambah investasi pada periode yang sama. Nilai tambah investasi pada Tahun 2020 mengalami peningkatan sebesar 1,29 persen dari keadaan Tahun 2019 yang berjumlah Rp 112.022.700.000 menjadi Rp. 113.478.292.000 pada Tahun 2020.

2) Jumlah IKM yang Mampu Melakukan Pemasaran Komoditi

Keterbatasan sumber daya alam di Kota Banda Aceh menyebabkan banyak timbulnya industri pengolahan yang komoditas bahan bakunya berasal dari Kabupaten/Kota yang ada di Provinsi Aceh. Besarnya permintaan pasar terhadap jenis komoditas tertentu membuat penambahan jumlah pelaku Industri kecil dan menengah yang mengolah komoditas tersebut untuk dipasarkan di dalam dan luar daerah Kota Banda Aceh. Sebagai contoh, bahan baku komoditas kopi didatangkan dari luar Kota Banda Aceh namun pengolahan dari biji sampai menjadi produk dalam kemasan di lakukan di Banda Aceh. Jumlah pelaku usaha IKM Kota Banda Aceh yang mampu melakukan pemasaran komoditi dari Tahun 2016-2020 dapat dilihat pada gambar 2.64 berikut:



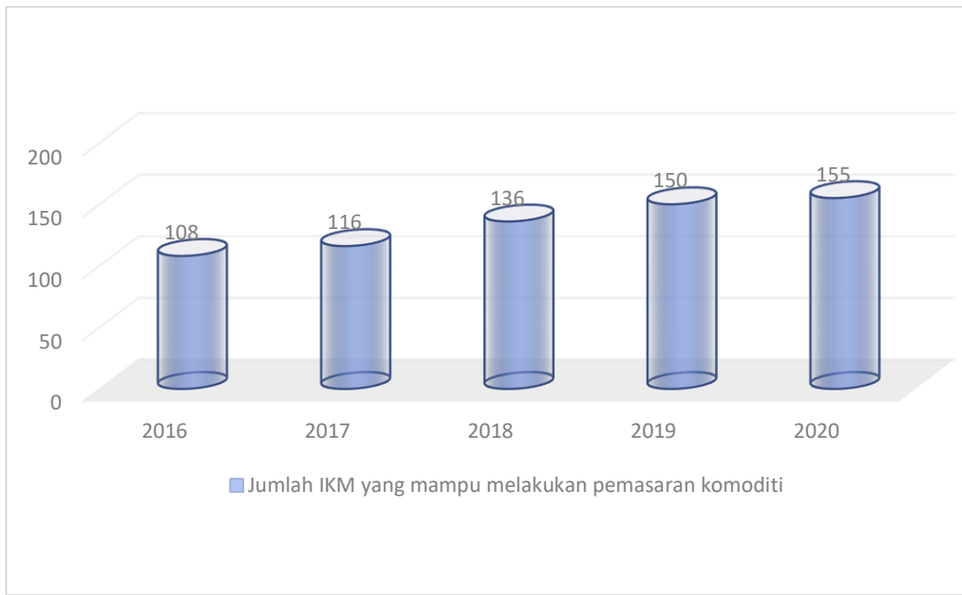

Sumber : Dinas Tenaga Kerja Tahun 2021

Gambar 2. 64 Grafik Jumlah IKM yang Mampu Melakukan Pemasaran Komoditi Tahun 2016-2020

Berdasarkan Gambar 2.63 IKM yang mampu melakukan pemasaran komoditi pada Tahun 2020 sebesar adalah sebesar 155 IKM atau 5,97 persen dari Jumlah total IKM pada tahun 2020 sebanyak 2.594 buah IKM. Jumlah IKM yang mampu melakukan pemasaran komoditi dari tahun 2020 ini mengalami peningkatan dari hanya sebesar 5.85 persen terhadap total IKM. Hal ini tidak terlepas dari upaya Pemerintah Kota Banda Aceh dalam meningkatkan kemandirian IKM, satu diantaranya dengan mendirikan Lembaga Keuangan Mikro Syariah Mahirah Muamalah. Sebagai penunjang tumbuh kembang IKM, pusat pembiayaan syariah yang ini memberikan pinjaman usaha kepada industri kecil dan menengah di Kota Banda Aceh. Ini merupakan satu solusi untuk membantu masalah permodalan usaha yang dialami oleh IKM Kota Banda Aceh. Selain itu, sebagian besar pelaku usaha IKM juga mendapatkan pinjaman modal usaha dari perbankan nasional yang ada di Kota Banda Aceh. Namun, untuk laporan jumlah pelaku IKM Kota Banda Aceh yang mendapatkan bantuan pembiayaan dari perbankan belum terdata. selanjutnya diperlukan koordinasi antara dinas terkait dengan pelaku usaha IKM dan pihak perbankan dalam rangka melakukan pemberdayaan ekonomi masyarakat.

3) Jumlah Produk yang Menunjang Program *One Village One Product* (OVOP)

Kota Banda Aceh memiliki produk unggulan daerah sebagai gambaran kemampuan daerah menghasilkan produk, menciptakan nilai, memanfaatkan sumberdaya secara nyata, memberi kesempatan kerja, mendatangkan pendapatan bagi masyarakat maupun pemerintah, memiliki prospek untuk meningkatkan produktivitas dan investasinya. Sebuah produk dikatakan unggul jika memiliki daya saing sehingga mampu untuk menangkal produk pesaing di pasar domestik dan /atau menembus pasar ekspor. Beberapa contoh produk unggulan Kota Banda Aceh dapat dilihat pada gambar 2.65 dibawah ini:



Sumber: Humas Sekretariat Daerah Kota Banda Aceh, 2021

Gambar 2.65 Produk Unggulan Kota Banda Aceh Tahun 2020

Salah satu untuk pengembangan produk unggulan daerah pendekatannya adalah melalui penetapan produk One Village One Product (OVOP). Hal ini sesuai dengan langkah kebijakan yang diambil Kementerian Perindustrian dengan diterbitkannya Peraturan Menteri Perindustrian Nomor 78/M-IND/PER/2007 tentang Peningkatan Efektifitas Pengembangan Industri Kecil dan Menengah melalui Pendekatan Satu Desa Satu Produk (One Village One Product) di Sentra.

Pada Tahun 2017, Pemerintah Kota Banda Aceh secara konsisten dan fokus dalam pembinaan produk OVOP dengan melakukan kerjasama dengan pihak Akademisi dari Universitas Syiah Kuala melalui Pusat Ekonomi Kreatif Unsyiah. Tahap awal dengan melakukan survei produk unggulan ke 90 (sembilan puluh) gampong di Kota Banda Aceh. Dari hasil survei, didapatkan 435 produk unggulan Kota Banda Aceh. Namun demikian, tidak semua produk/komoditi tersebut dapat dikategorikan sebagai produk OVOP. Untuk dapat disebut sebagai produk OVOP, suatu produk harus memenuhi kriteria sebagai produk OVOP seperti yang telah ditetapkan pada petunjuk teknis OVOP pada Menteri Perindustrian Nomor 78/M-IND/PER/2007. Seleksi dilakukan untuk menjaring produk-produk IKM di Kota Banda Aceh yang akan dikembangkan menjadi produk OVOP. Persyaratan produk yang akan diseleksi mencakup batasan produk, produsen, jenis produk, dan jumlah produk. Tabel 2.129 menjelaskan cakupan jenis produk IKM yang diseleksi sebagai produk OVOP Kota Banda Aceh:

Tabel 2. 129 Cakupan jenis produk IKM yang akan diseleksi sebagai produk OVOP Kota Banda Aceh sesuai dengan petunjuk teknis OVOP pada Menteri Perindustrian Nomor 78/M-IND/PER/2007 :

No	Nama Produk	Nama Gampong
1	Makanan ringan	Lampulo, lambung, lhong cut
2	Minuman sari buah dan sirup buah	Lambaro skep, lamdingin, pango raya, lamteh, ulee kareng
3	Kain tenun	Lamgugob, Lamteumen
4	Batik	Lambaro Skep
5	Kerajinan anyaman	Neusu, Pango raya, lamteumen
6	Kerajinan gerabah	penyerat

Sumber : Dinas tenaga kerja, 2021



Sumber: Humas Sekretariat Daerah Kota Banda Aceh, 2021

Gambar 2. 66 Ketua PKK Kota Banda Aceh, Hj. Nurmiati Mengunjungi salah satu penenun di Kota Banda Aceh

Berdasarkan Tabel 2.129 di atas dapat dilihat bahwa terdapat 6 golongan produk yang dapat diajdikan atau dseleksi sebagai produk OVOP yang tersebar di 15 gampong yang ada di Kota banda Aceh. Gambar 2.67 menjelaskan jumlah Produk Unggulan Kota Banda Aceh yang menunjang produk OVOP dari Tahun 2016-2020:

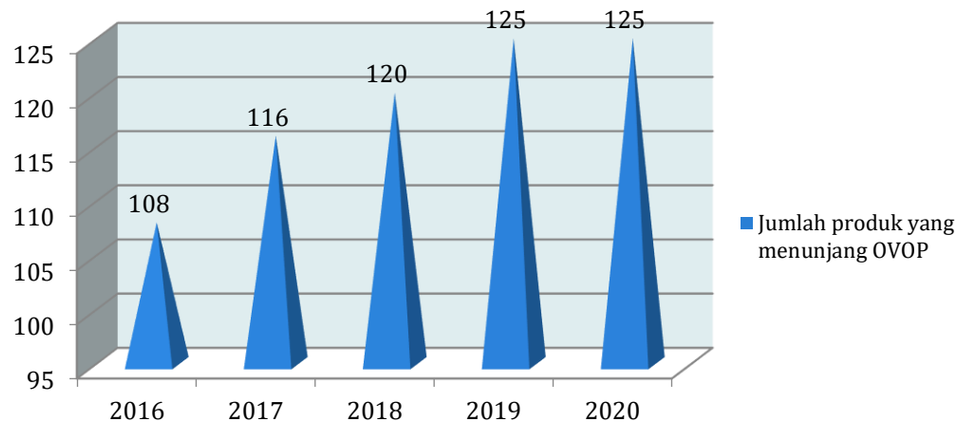

Sumber : Dinas Tenaga Kerja Kota Banda Aceh, 2021

Gambar 2. 67 Jumlah Produk yang Menunjang OVOP Kota Banda Aceh Tahun 2016-2020

Gambar 2.66 di atas menjelaskan jumlah produk yang menunjang OVOP di Kota Banda Aceh meningkat selama periode lima tahun sejak Tahun 2016. Jumlah pada Tahun 2016 adalah sebesar 108 IKM dan meningkat pada Tahun 2020 menjadi 125 IKM, peningkatan jumlah produk yang menunjang OVOP selama 5 tahun terakhir adalah sebesar 13.6 persen.

D. Kelautan dan Perikanan

1) Produksi Perikanan

Kota Banda Aceh merupakan sentra perikanan terbesar pendaratan ikan yang terdapat di Provinsi Aceh. Produksi perikanan di Kota Banda Aceh terdiri dari perikanan tangkap dan perikanan budidaya. Produksi perikanan tangkap dan perikanan budidaya dari Tahun 2016 hingga Tahun 2020 dapat dilihat pada Tabel 2.130 dibawah ini:



Tabel 2. 130 Produksi Ikan di Kota Banda Aceh Tahun 2016-2020 (Dalam Ton)

Uraian	2016	2017	2018	2019	2020
Produksi Ikan	8.240,8	10.002,64	10.419,8	11.713,426	28.499,33

Sumber : DP2KP Kota Banda Aceh, 2021

Produksi perikanan tangkap dan perikanan budidaya dari Tahun 2016 hingga Tahun 2020 dapat dilihat pada Gambar 2.68 dibawah ini:

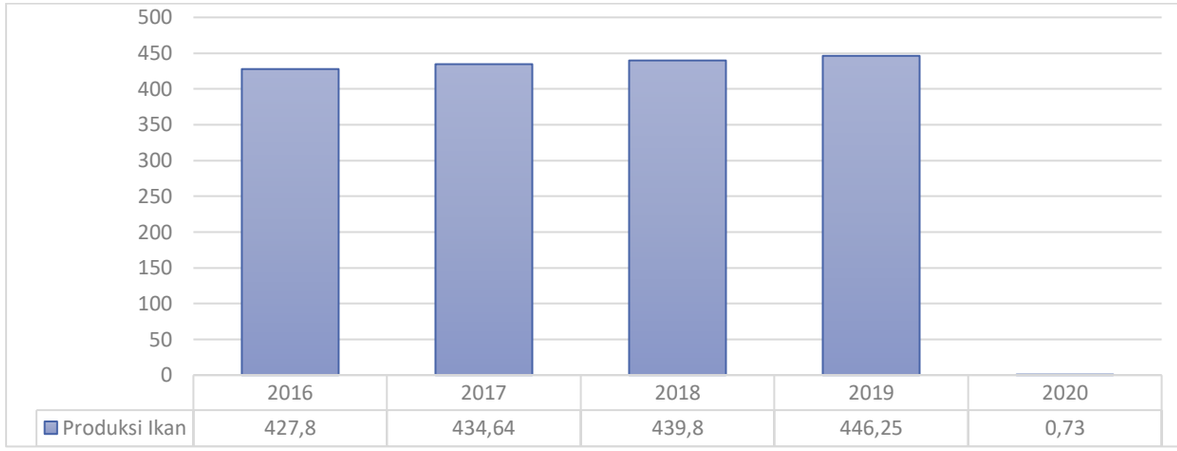

Sumber: DP2KP Kota Banda Aceh, 2021

Gambar 2. 68 Produksi Ikan Kota Banda Aceh Tahun 2016-2020 (dalam Ton)

Untuk perikanan budidaya, seperti terlihat pada Gambar 2.67 produksi perikanan budidaya di Kota Banda Aceh kurun waktu 2016-2020 mengalami peningkatan, akan tetapi tidak signifikan. Hal ini disebabkan karena sejumlah lahan yang ada di Kota Banda Aceh belum direhab pasca tsunami dan berkurangnya daya dukung lingkungan (kualitas air dan tanah) untuk perikanan tambak.

2.1.3.5 Fokus Penunjang Urusan Pemerintahan

A. Pengawasan

Pengawasan mempunyai fungsi yang sangat penting dalam menjamin penyelenggaraan pemerintahan daerah yang efektif dan efisien. Sebagai lembaga pengawasan Inspektorat Kota Banda Aceh memberikan rekomendasi hasil pengawasan terhadap perangkat daerah kepada pemerintah daerah. Penjelasan lebih lanjut terkait tindak lanjut rekomendasi hasil pengawasan Inspektorat Kota Banda Aceh dijelaskan pada Tabel 2.131 berikut ini:

Tabel 2. 131 Tindak Lanjut Rekomendasi Hasil Pengawasan Inspektorat Kota Banda Aceh Tahun 2016-2020

No	Uraian	2016	2017	2018	2019	2020
1	Jumlah rekomendasi hasil pengawasan Inspektorat Kota Banda Aceh	4004*)	4732*)	5351*)	5865*)	6340
2	Jumlah rekomendasi hasil pengawasan Inspektorat Kota Banda Aceh yang ditindak lanjuti	3951*)	4642*)	5189*)	5502*)	5836
3	Persentase Tindak Lanjut (%)	98,68*)	98,10*)	96,97*)	93,81*)	92,05

Sumber : Inspektorat Kota Banda Aceh, 2021

**) Data tahun 2016 - 2019 disesuaikan*





Berdasarkan Tabel 2.131 di atas, jumlah rekomendasi hasil pengawasan Inspektorat yang ditindaklanjuti berfluktuasi dari Tahun 2016 hingga Tahun 2020. Persentase tindak lanjut hasil pengawasan tertinggi adalah pada Tahun 2016 sebesar 98,68 persen dari jumlah rekomendasi hasil pengawasan. Persentase tindak lanjut terendah terjadi pada Tahun 2020 yaitu sebesar 92,05 persen dari 6340 rekomendasi hasil pengawasan.

Selain Inspektorat Kota Banda Aceh, pengawasan juga dilakukan oleh BPK-RI (Badan Pengawas Keuangan). Jumlah rekomendasi hasil pengawasan dan tindaklanjutnya dapat dilihat pada Tabel 2.132 berikut:

Tabel 2. 132 Tindak Lanjut Rekomendasi BPK Tahun 2016-2020

No	Uraian	2016	2017	2018	2019	2020
1	Jumlah rekomendasi hasil pengawasan BPK	676*)	744*)	773*)	816*)	885
2	Jumlah rekomendasi hasil pengawasan BPK yang ditindaklanjuti	574*)	624*)	674*)	700*)	755
3	Persentase Tindak Lanjut (%)	84,91*)	83,87*)	87,19*)	85,78*)	85,31

Sumber : Inspektorat Kota Banda Aceh, 2021

**) Data tahun 2016 – 2019 disesuaikan*

Berdasarkan Tabel 2.132 di atas, persentase jumlah rekomendasi hasil pengawasan BPK yang ditindaklanjuti berfluktuasi dengan persentase tertinggi adalah pada Tahun 2018, sebesar 87,19 persen dari jumlah rekomendasi. Persentase rekomendasi yang ditindaklanjuti pada Tahun 2017 adalah 83,87 persen yang merupakan angka terendah sepanjang periode 2016-2020. Jumlah rekomendasi hasil pengawasan dan jumlah rekomendasi yang ditindaklanjuti pada Tahun 2020, masing-masing 885 dan 755.

2.1.3.6 Fokus Otonomi Daerah

A. Kesatuan Bangsa Politik Dalam Negeri

1) LSM, Ormas dan OKP Terdaftar

Badan lembaga swadaya masyarakat (LSM) adalah istilah yang digunakan oleh masyarakat luas untuk menyebut organisasi yang bergerak di bidang sosial (tidak berorientasi profit) dan secara institusi tidak terikat dan/atau tidak berada di bawah organ-organ negara. Badan Kesatuan Bangsa dan Politik (Kesbangpol) Kota Banda Aceh mengeluarkan surat keterangan terdaftar (SKT) bagi LSM sejak Tahun 2009 hingga Tahun 2017.

Pada Tahun 2018, pengurusan SKT dilakukan pada Direktorat Jenderal Politik dan Pemerintahan Umum Kementerian Dalam Negeri. Namun demikian, pendaftaran dan verifikasi tetap dibawah Badan Kesbangpol Kota Banda Aceh. Hal ini berdasarkan Undang-Undang Nomor 16 Tahun 2017 Tentang Penetapan Peraturan pemerintah Pengganti Undang-Undang Nomor 2 Tahun 2017 tentang Perubahan Atas Undang-Undang Nomor 17 Tahun 2013 tentang Organisasi Kemasyarakatan Menjadi Undang-Undang dan Peraturan Pemerintah Nomor 5 Tahun 2017 tentang Kerja Sama Kementerian Dalam Negeri dan Pemerintah Daerah dengan Organisasi Kemasyarakatan dan Badan atau Lembaga Dalam Bidang Politik dan Pemerintahan Umum. Jumlah LSM yang terdaftar, LSM tidak aktif dan LSM aktif di Kota Banda Aceh dari Tahun 2016 hingga Tahun 2020 dapat dilihat pada Tabel 2.133 berikut ini:





Tabel 2. 133 Jumlah LSM Aktif Kota Banda Aceh Tahun 2016-2020

No	Uraian	2016	2017	2018	2019	2020
1	Jumlah LSM Terdaftar	10	3	-	1	1
2	Jumlah LSM Tidak Aktif	-	-	-	-	-
3	Jumlah LSM Aktif	13	16	-	1	18

Sumber : Badan Kesbangpol Kota Banda Aceh, 2021

Berdasarkan Tabel 2.133 di atas dapat dilihat bahwa jumlah LSM yang mendaftar mengalami penurunan dari tahun 2016 hingga tahun 2020. Pada tahun 2020, jumlah LSM terdaftar sebanyak 1, sedangkan jumlah LSM aktif berjumlah 18. Jumlah LSM aktif lebih besar dibandingkan dengan jumlah LSM terdaftar, karena selama ini Badan Kesatuan Bangsa Dan Politik Kota Banda Aceh telah menjalankan program kegiatan diantaranya pembinaan organisasi kemasyarakatan sesuai dengan Undang-Undang Nomor 16 Tahun 2017 dan Peraturan Pemerintah Nomor 57 Tahun 2017, namun setelah keluar peraturan ini maka Badan Kesatuan Bangsa Dan Politik Kota Banda Aceh tidak lagi mengeluarkan surat keterangan terdaftar tetapi hanya memverifikasi dokumen dan yang mengeluarkan Menteri dalam negeri, namun demikian kegiatan sebagaimana yang tercantum diatas tetap terlaksana.

Organisasi kemasyarakatan (Ormas) diatur berdasarkan Undang-Undang Nomor 17 Tahun 2013 tentang Organisasi Kemasyarakatan dan Peraturan Pemerintah Nomor 58 Tahun 2017 tentang Pelaksanaan Undang-Undang Nomor 17 Tahun 2013.Organisasi kemasyarakatan adalah organisasi yang dibentuk oleh anggota masyarakat warganegara Republik Indonesia secara sukarela atas dasar kesamaan kegiatan, profesi, fungsi, agama dan kepercayaan terhadap Tuhan Yang Maha Esa, untuk beperanserta dalam pembangunan dalam rangka mencapai tujuan nasional dalam wadah Negara Kesatuan Republik Indonesia yang berdasarkan Pancasila. Organisasi Kemasyarakat dapat berbentuk LSM, yayasan dan organisasi sosial kemasyarakatan lainnya. Jumlah Ormas yang terdaftar, Ormas yang tidak aktif dan Ormas yang aktif terdapat pada Tabel 2.134 berikut:

Tabel 2. 134 Jumlah Ormas yang Terdaftar, Ormas Tidak Aktif dan Ormas Aktif Kota Banda Aceh Tahun 2016-2020

No	Uraian	Tahun				
		2016	2017	2018	2019	2020
1	Jumlah Ormas yang terdaftar	9	89	4	-	2
2	Jumlah Ormas yang tidak aktif	-	-	-	-	-
3	Jumlah Ormas yang aktif	9	98*)	102*)	-	104

Sumber: Badan Kesatuan bangsa dan Politik Kota Banda Aceh, 2021
**) Data tahun 2017-2018 disesuaikan*

Berdasarkan Tabel 2.134 di atas peningkatan jumlah Ormas yang terdaftar (Ormas yang aktif) terbesar terjadi pada Tahun 2017 yaitu sebanyak 89 Ormas, meningkat hampir 10 kali lipat dari tahun sebelumnya yang sebanyak 9 Ormas. Pada Tahun 2019 tidak ada Ormas yang terdaftar.

Organisasi kemasyarakatan pemuda (OKP) memegang peranan penting dalam pembinaan mental dan potensi calon pemimpin (leadership) anggotanya. OKP juga merupakan mitra pemerintah yang mendukung pelaksanan pembangunan, memberi masukan dan kritik membangun kepada pemerintah. Tabel 2.135 dibawah ini menunjukkan jumlah organisasi kepemudaan (OKP) yang terdaftar, OKP tidak aktif dan OKP aktif di Kota Banda Aceh Tahun 2016-2020.





Tabel 2. 135 Jumlah OKP yang Terdaftar, OKP Tidak Aktif dan OKP Aktif Kota Banda Aceh Tahun 2016-2020

No	Uraian	Tahun				
		2016	2017	2018	2019	2020
1	Jumlah OKP yang terdaftar	4	3	-	-	-
2	Jumlah OKP yang tidak aktif	-	-	-	-	-
3	Jumlah OKP yang aktif	4	3	-	-	7

Sumber: Badan Kesatuan bangsa dan Politik Kota Banda Aceh, 2021

Berdasarkan Tabel 2.135 Jumlah OKP yang terdaftar mengalami penurunan dari Tahun 2016 hingga tahun 2017, dimana pada Tahun 2016 jumlah OKP yang terdaftar sebanyak 4. Pada tahun 2018 dan Tahun 2019 tidak ada OKP yang terdaftar, sedangkan pada tahun 2020 jumlah OKP yang aktif sebanyak 7.

LSM, Ormas dan OKP merupakan mitra kerja pemerintah dalam meningkatkan pembangunan dan pemberdayaan masyarakat yang perlu dipastikan legalitasnya dan terdaftar di Badan Kesbangpol. Oleh karena itu, Badan kesbangpol harus memastikan SKT yang telah ditetapkan oleh pada Direktorat Jenderal Politik dan Pemerintahan Umum Kementerian Dalam Negeri dilaporkan ke Badan Kesbangpol untuk pembinaan, memastikan LSM, Ormas dan OKP menjalankan organisasinya sesuai dengan fungsinya dan sebagai bahan klarifikasi apabila diperlukan terkait legalitas LSM, Ormas dan OKP bersangkutan. Badan Kesbangpol perlu memberi pemahaman kepada LSM, Ormas dan OKP terkait peraturan dan perundang-undangan yang berlaku.

2) Kegiatan Pembinaan Politik daerah

Dalam rangka peningkatan pemahaman hak dan kewajiban masyarakat, Badan Kesbangpol melaksanakan kegiatan pembinaan politik daerah dengan sasaran generasi muda dan merupakan pelopor perkembangan politik kedepan. Pembinaan politik ini dilaksanakan oleh KPU/KIP sebagai lembaga independen pelaksana Pemilu. Kegiatan ini dilaksanakan mulai Tahun 2017 setelah adanya SOTK (struktur organisasi dan tata kerja) baru. Target dan realisasi kegiatan pembinaan politik daerah dimaksud dapat dilihat pada Tabel 2.136 di bawah ini:

Tabel 2. 136 Target dan Realisasi Kegiatan Pembinaan Politik Daerah Kota Banda Aceh Tahun 2016-2020

Uraian	Target/ Realisasi	2016	2017	2018	2019	2020
Jumlah peserta yang mengikuti Kegiatan Pembinaan Politik Daerah	Target	-	75	100	100	-
	Realisasi	-	72	100	100	-

Sumber : Badan Kesbangpol Kota Banda Aceh, 2021

Berdasarkan Tabel 2.136 jumlah peserta yang mengikuti kegiatan pembinaan politik daerah pada Tahun 2018 meningkat sebesar 33,33 persen dari tahun sebelumnya yang berjumlah 75 orang.

Badan Kesatuan Bangsa dan Politik Kota Banda Aceh telah melakukan kegiatan pembinaan politik di daerah sesuai dengan Permendagri Nomor 36 Tahun 2010 tentang pedoman fasilitasi penyelenggaraan Pendidikan Politik melalui sosialisasi pendidikan politik kepada masyarakat, parpol, ormas , LSM, Tokoh pemuda Gampong, tuha peut gampong ujuan untuk meningkatkan kesadaran hak dan kewajiban masyarakat dalam kehidupan bermasyarakat berbangsa dan bernegara. Pada tahun 2020 Kegiatan Pembinaan Politik di Daerah tidak dapat dilaksanakan





disebabkan kondisi daerah dalam masa pandemi *Covid* 19 dan terjadinya Revocising Anggaran.

3) Penyuluhan Pencegahan Peredaran/ Penggunaan Minuman Keras dan Narkoba

Penyalahgunaan dan peredaran gelap Narkotika dapat mengakibatkan bahaya besar bagi kehidupan dan nilai-nilai budaya bangsa yang pada akhirnya akan dapat melemahkan ketahanan nasional. Dalam kenyataan tindak pidana Narkotika di dalam masyarakat menunjukkan kecenderungan yang semakin meningkat baik secara kuantitatif maupun kualitatif dengan korban yang meluas terutama dikalangan anak-anak, remaja dan generasi muda pada umumnya. Menanggapi hal tersebut Badan Kesbangpol melakukan kegiatan penyuluhan pencegahan peredaran/penggunaan minuman keras dan narkotika di sekolah-sekolah wilayah Kota Banda Aceh. Kegiatan penyuluhan pencegahan peredaran/penggunaan minuman keras dan narkoba adalah program kegiatan yang ada pada badan kesatuan bangsa dan politik Kota Bada Aceh sesuai dengan Undang -undang nomor 35 tahun 2006 tentang narkotika kegiatan dilakukan melalui sosialisasi dan penyuluhan

Tabel 2.137 menunjukkan target dan realisasi penyuluhan pencegahan peredaran/penggunaan minuman keras dan narkoba di Kota Banda Aceh Tahun 2016 hingga Tahun 2020:

Tabel 2. 137 Target dan Realisasi Penyuluhan Pencegahan Peredaran/Penggunaan Minuman Keras dan Narkoba Kota Banda Aceh Tahun 2016-2020

Uraian	Target/ Realisasi	2016	2017	2018	2019	2020
Jumlah Kegiatan Penyuluhan Pencegahan Peredaran/Penggunaan Minuman Keras dan Narkoba	Target	10	10	10	11	11
	Realisasi	15	15	16	18	11

Sumber : Badan Kesbangpol Kota Banda Aceh, 2021

Berdasarkan Tabel 2.137 di atas dapat dilihat sejak Tahun 2016 hingga Tahun 2020 telah dilakukan penyuluhan pencegahan peredaran/penggunaan minuman keras dan narkoba sebanyak 75 kali. Pada Tahun 2018, jumlah penyuluhan ini ditargetkan sebanyak 10 kali penyuluhan dan yang terealisasi sebanyak 16 kali, 11 kali dilakukan menggunakan Anggaran APBK pada Badan Kesbangpol Kota Banda Aceh dan 5 kali dilaksanakan berdasarkan usulan anggota DPRK. Untuk Tahun 2019 target untuk penyuluhan narkoba ditetapkan sebanyak 11 kali dan yang terealisasi sebanyak 18 kali dengan rincian 15 Kali melalui penyuluhan ke sekolah-sekolah, 1 kali pelaksanaan sosialisasi bagi masyarakat, 1 kali penyuluhan untuk pemuda gampong berdasarkan hasil Musrenbang, dan 1 kali pelaksanaan seminar yang merupakan aspirasi dari DPRD Kota Banda Aceh.

Untuk menciptakan Kota Banda Aceh yang bebas dari narkoba, Pemerintah Kota Banda Aceh pada Tahun 2019 mendeklarasikan Gampong Bersih dari Narkoba (Bersinar) yang hingga saat ini jumlahnya ada 3 yaitu Gampong Lampaloh, Gampong Pineung dan Gampong Lamnyong. Tujuannya adalah untuk menciptakan agar gampong bebas dari narkoba dan menjadikan narkoba sebagai musuh bersama. Adapun keberadaan gampong tersebut nantinya akan didukung oleh para suka relawan dari pemuda-pemudi gampong, masyarakat serta keamanan untuk mempersempit ruang gerak peredaran dan penyalahgunaan minuman keras dan narkoba. Kegiatan ini merupakan komitmen bersama Pemerintah Kota Banda Aceh, TNI-POLRI, BNN serta masyarakat gampong. Namun demikian, Kota Banda Aceh





belum memiliki data terkait jumlah jiwa yang terpapar dan menggunakan narkoba. Badan Kesbangpol bekerjasama dengan instansi terkait seperti BNN perlu melakukan survey untuk mendapatkan data tersebut sehingga dapat dilakukan kegiatan-kegiatan pencegahan.

2.1.4 Aspek Daya Saing Daerah

2.1.4.1. Fokus Kemampuan Ekonomi Daerah

1) Jenis, Kelas, dan Jumlah Restoran

Pajak restoran memberikan kontribusi sebesar 4 persen pada Pendapatan Asli Daerah (PAD). Jumlah restoran, rumah makan dan cafe di Kota Banda Aceh sejak Tahun 2016 hingga 2020 dapat dilihat pada Tabel 2.138 di bawah ini:

Tabel 2. 138 Jumlah Restoran, Rumah Makan dan Cafe Kota Banda Aceh Tahun 2016-2020

No	Uraian	2016		2017		2018		2019		2020	
		Jumlah usaha	Jumlah Kursi	Jumlah Usaha	Jumlah Kursi	Jumlah Usaha	Jumlah Kursi	Jumlah usaha	Jumlah Kursi	Jumlah usaha	Jumlah Kursi
1	Restoran	25	2.500	26	2.600	30	2.900	35	3.381	36	3.450
2	Rumah Makan	166	8.300	161	8.050	178	8.730	211	10.339	211	10.339
3	Café	354	17.500	364	18.200	469	23.400	562	27.538	624	30.018
Jumlah		**545**	**28.300**	**551**	**28.850**	**677**	**35.030**	**808**	**41.258**	**811**	**43.738**

Sumber : BPKK Kota Banda Aceh, 2021

Berdasarkan Tabel 2.138 di atas jumlah restoran, rumah makan dan café meningkat selama periode Tahun 2016 hingga Tahun 2020. Jumlah usaha pada Tahun 2020 meningkat 48,8 persen dibandingkatan Tahun 2016 yang berjumlah 545 usaha. Jumlah usaha restoran restoran, rumah makan dan café tertinggi adalah pada Tahun 2020 masing-masing 36, 211 dan 624. Sama halnya dengan jumlah kursi restoran, rumah makan dan café jumlahnya juga tertinggi pada Tahun 2020 masing-masing 3.450, 10.339 dan 30.018. Hal ini terjadi karena jumlah usaha restoran, rumah makan dan café yang juga meningkat.



Sumber: Humas Sekretariat Daerah Kota Banda Aceh, 2021

Gambar 2. 69 Walikota Banda Aceh, H. Aminullah Usman, SE. Ak, MM menghadiri *launching* Ponten Café di kawasan Peunayong Kuliner Riverwalk





2) Jenis Kelas dan Jumlah Hotel dan Penginapan

Pajak hotel juga berkontribusi sebesar 4 persen pada PAD. Dengan demikian perkembangan usaha sektor hotel dan restoran di Kota Banda Aceh berperan dalam meningkatkan PAD. Untuk lebih jelasnya, kelas dan jumlah penginapan/hotel di Kota Banda Aceh Tahun 2016-2020 dapat dilihat pada Tabel 2.139:





Tabel 2. 139 Kelas dan Jumlah Penginapan/ Hotel Kota Banda Aceh Tahun 2016-2020

No	Kelas	2016			2017			2018			2019			2020		
		Jlh Hotel	Jlh Kamar	Jlh Tempat Tidur	Jlh Hotel	Jlh Kamar	Jlh Tempat Tidur	Jlh Hotel	Jlh Kamar	Jlh Tempat Tidur	Jlh Hotel	Jlh Kamar	Jlh Tempat Tidur	Jlh Hotel	Jlh Kamar	Jlh Tempat Tidur
1	Bintang 4	1	156	270	1	159	270	1	159	270	1	159	270	1	159	270
2	Bintang 3	3	513	513	3	302	513	6	839	719	7	839	763	7	919	763
3	Bintang 2	0	0	0	0	0	0	0	0	0	0	0	0	0	0	0
4	Bintang 1	11	440	748	11	440	748	12	460	778	12	460	778	14	522	928
5	Melati 3	11	275	330	14	350	420	10	350	420	10	350	420	10	350	420
6	Melati 2	5	175	315	5	175	315	6	190	345	6	190	345	6	190	345
7	Melati 1	8	320	576	8	320	576	13	370	701	13	370	701	13	421	805
8	Penginapan	17	340	680	17	340	680	33	361	713	34	361	721	34	361	721
Jumlah		**56**	**2219**	**3432**	**59**	**2086**	**3522**	**81**	**2729**	**3946**	**83**	**2729**	**3998**	**85**	**2922**	**4252**

Sumber : BPKK Kota Banda Aceh, 2021





Berdasarkan Tabel 2.139 di atas dapat dilihat jumlah hotel/penginapan di Kota Banda Aceh sejak Tahun 2016 hingga 2020 menunjukkan tren peningkatan dengan peningkatan terbanyak adalah pada Hotel Melati 1 pada Tahun 2018 yang pada tahun sebelumnya berjumlah 8. Sementara itu jumlah hotel Bintang 4 pada periode tersebut adalah konstan (1). Hingga Tahun 2019 tidak terdapat hotel Bintang 2 di Banda Aceh. Secara keseluruhan jumlah hotel yang ada di Kota Banda Aceh adalah 83 hotel yang terdiri dari hotel Bintang 4, hotel Bintang 3, hotel Bintang 2, hotel Bintang 1, Melati 3, Melati 2, Melati 1 dan penginapan dengan jumlah terbanyak adalah jumlah penginapan (34) disusul dengan Melati 1 (13).

Jumlah kamar hotel/penginapan jumlahnya meningkat dari 2016 hingga 2020 dengan jumlah kamar hotel/penginapan pada Tahun 2020 sebanyak 2.922, meningkat dari Tahun 2016 yang berjumlah 2.219 kamar hotel/penginapan. Jumlah tempat tidur juga mengalami peningkatan dimana jumlahnya pada Tahun 2020 berjumlah 4.252 meningkat dari Tahun 2016 yang berjumlah 3.432 tempat tidur.

2.1.4.2. Fokus Iklim Berinvestasi

1) Lama Proses Perizinan

Sesuai dengan Peraturan Pemerintah Nomor 24 Tahun 2018 tentang Pelayanan Perizinan Berusaha Terintegrasi Secara Elektronik dan Peraturan Kepala Badan Koordinasi Penanaman Modal (BKPM) Nomor 1 Tahun 2019 tentang Pedoman Pelaksanaan Pelayanan Perizinan Berusaha Terintegrasi Secara elektronik, sejak Agustus 2018 Dinas Penanaman Modal dan Pelayanan Terpadu Satu Pintu (DPMPTSP) Kota Banda Aceh telah melakukan proses perizinan berusaha melalui sistem Online Single Submission (OSS) dan proses perizinan non berusaha dilakukan melalui Aplikasi Si Cantiku. Untuk perizinan berusaha DPMPTSP hanya memproses berkas pemenuhan komitmen agar izin yang diterbitkan OSS dapat berlaku efektif.

Tabel 2.140 berikut menggambarkan lama proses pemenuhan komitmen dan perizinan berusaha yang diproses melalui Aplikasi Si Cantiku:

Tabel 2. 140 Lama Proses Pemenuhan Komitmen dan Proses Perizinan Non Berusaha di DPMPTSP Kota Banda Aceh

No.	Uraian	Lama Pengurusan (hari)	Jumlah Persyaratan (Dokumen)	Biaya Resmi (Rata-rata Maks Rp)
Proses Pemenuhan Komitmen				
1	Izin Lokasi	12 hari	6 Dokumen Persyaratan	-
2	Izin Lingkungan - Upaya Pengelolaan Lingkungan Hidup dan Upaya Pemantauan Lingkungan Hidup (UKL – UPL) - Analisis Mengenai Dampak Lingkungan Hidup (Amdal)	5 Hari kerja 270 hari	18 Dokumen 3 persyaratan	-





3	Izin Mendirikan Bangunan (IMB)	30 hari kerja	9 s/d 16 dokumen persyaratan (menurut fungsi bangunan)	Rp. 6.000 s/d Rp. 24.375 (menurut fungsi bangunan)
4	Sertifikat Layak Fungsi (SLF)	7 hari kerja	5 s/d 7 dokumen Persyaratan (menurut fungsi Bangunan)	-
Proses Perizinan Non Berusaha				
5	Izin-izin di Bidang Kesehatan	5 hari kerja	9 s/d 13 dokumen persyaratan (menurut masing-masing izin)	-
6	Izin Kegiatan Seni dan Budaya	3 hari kerja	8	-

Sumber: DPMPTSP Kota Banda Aceh, 2021

Berdasarkan Tabel 2.140 di atas dalam rangka meningkatkan iklim investasi di Kota Banda Aceh, salah satu cara yang dilakukan yaitu dengan melakukan peningkatan pelayanan perizinan melalui pemberian pelayanan perizinan berusaha dan non berusaha yang sesuai dengan Norma, Standar, Prosedur, Kriteria (NSPK) yang telah ditetapkan oleh Kementerian terkait perizinan masing-masing dan sesuai dengan Standar Pelayanan (SP) DPMPTSP yang telah dilakukan proses revisi. Pelayanan perizinan yang dijalankan sesuai dengan NSPK dan SP merupakan salah satu indikator yang meningkatkan iklim investasi di Kota Banda Aceh. Hal ini ditunjukan dengan perolehan penghargaan yang didapatoleh DPMPTSP baik berskala nasional maupun provinsi.

Beberapa penghargaan yang diperoleh DPMPTSP antara lain:
- Piala Citra Pelayanan Prima yang diberikan olehPresiden RI;
- Investment Award bagi Nominasi Penyelenggara PTSP Bidang Penanaman Modal Kota Terbaik;
- Penghargaan dari Kementerian Pendayagunaan Aparatur Negara dan Reformasi Birokrasi sebagai Role Model Penyelenggara Pelayanan Publik Kategori "A" (berdasarkan hasil evaluasi terhadap 59 Kab/Kota sesuaidengan Keputusan Menpan RB Nomor 191 Tahun 2017 tentang Penetapan 59 Kab/Kota sebagai Role Model Penyelenggaraan Pelayanan Publik);
- Penghargaan dari Ombudsman Republik Indonesia kepada DPMPTSP atas anugerah Predikat Kepatuhan terhadap Standar Pelayanan Publik sesuai Undang-Undang Nomor 25 Tahun 2009 tentang Pelayanan Publik;
- Penghargaan Juara I Aceh Investment Award dari Gubernur Aceh Tahun 2017;



- Penghargaan dari Menteri Pendayagunaan Aparatur Negara dan Reformasi Birokrasi sebagai Role Model Penyelenggaraan Pelayanan Publik Kategori Sangat Baik (A-) Tahun 2019.



Sumber: DPMPTSP Kota Banda Aceh, 2021

Gambar 2. 70 Walikota Banda Aceh, H. Aminullah Usman, SE. Ak, MM bersama dengan jajaran saat meresmikan Mal Pelayanan Publik Kota Banda Aceh

2) Jumlah Perda yang Mendukung Iklim Usaha

Peraturan daerah (Perda) yang mendukung iklim usaha dimaksud adalah perda terkait perizinan, perda terkait dengan lalu lintas barang dan jasa dan perda terkait dengan ketenagakerjaan yang memberikan kemudahan-kemudahan berinvestasi di Kota Banda Aceh. Tabel 2.141 berikut menunjukkan qanun yang mendukung iklim investasi di Kota Banda Aceh dari Tahun 2016 s/d 2020 sebagai berikut:

Tabel 2. 141 Jumlah Perda yang Mendukung Iklim Investasi Tahun 2016-2020

Uraian	2016	2017	2018	2019	2020
Jumlah Perda Terkait Perizinan	1	0	0	0	0

Sumber : DPMPTSP Kota Banda Aceh, 2021

Tabel 2.141 di atas menunjukkan sejak Tahun 2015 hingga 2020 ada dua Perda yang mendukung pengembangan usaha di Kota Banda Aceh. Untuk meningkatkan dukungan terhadap perkembangan iklim usaha, saat ini Perda yang mendukung iklim usaha sedang dilakukan revisi.

2.1.4.3. Fokus Fasilitas Wilayah/Infrastruktur

1) Rasio panjang Jalan Per Jumlah Kendaraan Kota Banda Aceh

Rasio panjang jalan per jumlah kendaraan berguna untuk melihat kepadatan kenderaan di ruas jalan dan juga melihat pertumbuhan jumlah kendaraan bermotor dibandingkan dengan panjang jalan yang ada. Pada Tabel 2.142 Rasio



panjang jalan per jumlah kendaraan yang ada di Kota Banda Aceh Tahun 2016-2020 adalah sebagai berikut:

Tabel 2. 142 Panjang Jalan Per Jumlah Kendaraan Kota Banda Aceh Tahun 2016-2020

No	Uraian	2016	2017	2018	2019	2020
1.	Panjang Jalan (KM)	762.51	762.51	762.51	762.51	620.96
2.	Jumlah Kendaraan (Unit)	204.230	262.646	241.222	250.457	285.124
3.	Rasio (%)	0.0037	0.0029	0.0032	0.0030	0.0022

Sumber : Dinas PUPR Kota Banda Aceh, 2021

Tabel 2.142 di atas menunjukkan bahwa rasio panjang jalan dibandingkan dengan jumlah kendaraan yang ada di Kota Banda Aceh tidak seimbang. Dimana panjang jalan di Kota Banda Aceh selama tahun 2016-2019 tidak ada mengalami penambahan atau tetap. Sedangkan jumlah kendaraan terus bertambah tiap tahunnya, sehingga berdampak pada kepadatan lalu lintas di jalan-jalan yang ada di Kota Banda Aceh. Jumlah kendaraan unit tertinggi terjadi pada Tahun 2017 sebesar 262.646, sedangkan terendah adalah Tahun 2015 sebesar 149.527 unit kendaraan.

Penambahan jumlah kendaraan karena adanya kemudahan dalam pemilikan kendaraan bermotor seperti kemudahan dalam mengambil kredit/pinjaman untuk pembelian kendaraan sehingga masyarakat dengan mudah dapat memiliki kendaraan bermotor. Disamping itu masih sangat rendahnya persentase pelayanan angkutan umum yang disebabkan oleh sedikitnya jaringan jalan kota yang dilayani angkutan umum dibandingkan dengan total jaringan jalan Nasional/Propinsi/Kota yang ada. Hal ini disebabkan antara lain oleh keterbatasan armada dan kurangnya potensi penumpang pada rute tertentu, sehingga mengakibatkan perusahaan pengelola angkutan umum hanya mengambil rute yang dinilai banyak potensi penumpangnya.

2) Jumlah Orang/Barang (Penumpang) yang Terangkut Angkutan Umum

Perkembangan wilayah ditandai dengan semakin tingginya aktifitas pergerakan/mobilitas orang/barang yang terangkut angkutan umum. Jumlah orang/barang (penumpang) yang terangkut angkutan umum melalui terminal di Kota Banda Aceh dapat diliat pada Tabel 2.143 di bawah ini:

Tabel 2. 143 Jumlah Orang/Barang (Penumpang) yang Terangkut Angkutan Umum Tahun 2016-2020

No	Uraian	2016		2017		2018		2019		2020	
		Angk.	Pnmpg	Angk.	Pnmpg	Angk.	Pnmpg	Angk.	Pnmpg	Angk.	Pnmpg
1	AKDP	789	564.373	787	815.042	787	1.187.403	796	1.463.613	901	1.097.859
2	AKAP	157	262.053	157	399.622	157	370.802	169	365.762	157	431.512
	Jumlah	946	826.426	944	1.214.664	944	1.558.205	965	1.829.375	1.058	1.529.375
	Jumlah Angk./Pnp X 100%	0,06		0,08		0,06		0,05		0,06	

Sumber : Dinas Perhubungan Kota Banda Aceh, 2021





Berdasarkan Tabel 2.143 di atas dapat dilihat bahwa jumlah angkutan dan penumpang baik melalui AKDP ataupun AKAP menunjukkan angka yang fluktuatif. Jumlah angkutan AKDP terbesar terdapat pada Tahun 2020 sebesar 901, dengan jumlah penumpang yang terkecil 564.373 pada tahun 2016. Jumlah angkutan AKAP terbesar terjadi pada Tahun 2019 sebesar 169, sedangkan jumlah penumpang AKAP terbesar terjadi pada Tahun 2020 sebesar 431.512.

Tabel diatas juga menunjukkan jumlah penumpang AKDP lebih tinggi dibandingkan dengan jumlah penumpang AKAP. Hal ini karena jumlah angkutan AKDP lebih banyak dibandingkan dengan jumlah angkutan AKAP. Disamping itu peremajaan armada angkutan AKDP yang dilakukan setiap tahun dengan armada yang baru dan eksklusif juga menyebabkan kenaikan jumlah penumpang. Sedangkan untuk AKAP masyarakat lebih memilih untuk menggunakan alternative alat transportasi yang lain seperti pesawat terbang.

3) Jumlah Orang/Barang (Penumpang) Melalui Dermaga/ Bandara/ Terminal

Fasilitas transportasi serta aliran orang/ barang (penumpang) melalui dermaga/bandara/terminal menunjukkan interaksi antar wilayah yang tercermin dari keadaan fasilitas transportasi serta aliran orang dan barang. Jaringan transportasi antar daerah yang memungkinkan bagi pemindahan barang dan jasa atau orang dari satu tempat ke tempat lainnya merupakan indikator konektivitas antara daerah yang satu dengan daerah lain. Tabel 2.144 di bawah ini menunjukkan jumlah orang/ barang (penumpang) melalui dermaga/bandara/terminal dari Tahun 2016-2020 di Kota Banda Aceh:

Tabel 2. 144 Jumlah Orang/Barang (Penumpang) Melalui Dermaga/ Bandara/ Terminal Kota Banda Aceh Tahun 2016-2020

No	Uraian	2016	2017	2018	2019	2020
1	Jumlah Penumpang Bis (Terminal)	826.426*)	1.214.664	1.558.205	1.829.375	1.529.375
2	Jumlah Penumpang ASDP (Dermaga)	658.622*)	703.501*)	794.364*)	859.982*)	508.964
3	Total Jumlah Penumpang	1.485.048	1.918.165	2.352.569	2.689.267	2.038.339

Sumber : Dinas Perhubungan Kota Banda Aceh, 2021

**) Data tahun 2016-2019 disesuaikan*

Berdasarkan Tabel 2.144 pertumbuhan jumlah orang/barang (penumpang) melalui dermaga/bandara/terminal dari tahun ke tahun mengalami peningkatan. Jumlah penumpang bis maupun penumpang ASDP meningkat dari tahun ke tahun dengan total jumlah penumpang pada Tahun 2019 adalah 2.352.810 penumpang. Untuk Tahun 2017 peningkatan ini terjadi karena adanya berbagai kegiatan nasional yang diadakan di Aceh baik di Kota Banda Aceh maupun di Sabang seperti kegiatan PENAS KTNA dan Sail Sabang sehingga menambah jumlah penumpang di terminal dan pelabuhan. Selain itu jumlah penumpang Bis kembali meningkat karena banyaknya perusahaan angkutan yang melakukan peremajaan armada bisnya sehingga menarik minat masyarakat untuk kembali menggunakan angkutan bis untuk bepergian keluar kota.





Jumlah terminal yang berada di Kota Banda Aceh saat ini telah sesuai dengan jumlah yang dibutuhkan yaitu sebanyak 4 unit terminal. Rincian jumlah terminal angkutan penumpang/barang yang ada di Kota Banda Aceh yang telah dilayani angkutan umum dalam trayek Kota Banda Aceh dapat dilihat pada Tabel 2.145 berikut:

Tabel 2. 145 Jumlah Terminal Angkutan Penumpang/Barang Kota Banda Aceh yang Telah Dilayani Angkutan Umum Dalam Trayek Kota Banda Aceh Tahun 2016-2020

No	Uraian	2016	2017	2018	2019	2020
1	Terminal Penumpang AKAP Tipe-A	1	1	1	1	1
2	Terminal Penumpang AKDP Tipe-B	1	1	1	1	1
3	Terminal Penumpang AKDP Tipe-C	1	1	1	1	1
4	Terminal Barang (Mobar)	1	1	1	1	1
Jumlah		**4**	**4**	**4**	**4**	**4**

Sumber : Dinas Perhubungan Kota Banda Aceh, 2021

Dari Tabel 2.145 diatas terlihat jumlah terminal angkutan penumpang/barang yang telah dilayani angkutan umum dalam trayek kota Banda Aceh pada Tahun 2016-2020 adalah berjumlah 4 (empat) terminal, yaitu Terminal Penumpang Type-A di Batoh ; Terminal AKDP Type-B L-300 Lueng Bata; Terminal Type-C APK Keudah dan Terminal Mobil Barang (Mobar) di Santan. Khusus untuk Terminal Tipe A Kota Banda Aceh, dimana mulai Tahun 2017 telah diserahkan ke Pusat yang pengelolaannya telah menjadi kewenangan Kementerian Perhubungan RI, sehingga dengan sendirinya terjadi penurunan pendapatan untuk Kota Banda Aceh.

2.1.4.4 Fokus Sumber Daya Manusia

2.1.4.4.1 Kualitas Tenaga Kerja

Secara umum, daya saing dan produktivitas tenaga kerja di Banda Aceh tergolong relatif rendah jika dibandingkan dengan kabupaten/kota lain di Indonesia. Salah satu yang menjadi penyebab hal ini adalah tingkat pendidikan tenaga kerja yang masih rendah, dimana pendidikan terbanyak dari tenaga kerja di Banda Aceh ialah Sekolah Menengah Atas (SMA). Rasio lulusan S1/S2/S3 per satuan penduduk di Kota Banda Aceh Tahun 2016-2019 dapat dilihat pada Tabel 2.146. Rasio ini menggambarkan jumlah lulusan S1/S2/S3 per satuan penduduk.

Tabel 2. 146 Rasio Jumlah Lulusan S1/S2/S3 per-satuan Penduduk Kota Banda Aceh Tahun 2016-2020

No	Indikator	2016	2017	2018	2019	2020
1	Jumlah lulusan S1/S2/S3	34.089	34.827	34.751	36.220	37.827
2	Jumlah penduduk	252.342	251.879	244.586	245.779	248.892
3	Rasio lulusan S1/S2/S3	**1 : 7,4**	**1 : 7,2**	**1 : 7,0**	**1 : 6,7**	**1 : 6,6**

Sumber: Disdukcapil Kota Banda Aceh, 2021

Berdasarkan Tabel 2.146, rasio jumlah lulusan S1/S2/S3 dan jumlah penduduk menurun selama periode Tahun 2016 hingga 2020, dimana pada Tahun 2016 rasio jumlah lulusan S1/S2/S3 dan jumlah penduduk adalah 1:7,4, pada Tahun 2019 angkanya turun menjadi 1:6,7. Walaupun rasio ini menurun, namun secara





kuantitatif jumlah lulusan S1/S2/S3 pada Tahun 2019 ini merupakan angka kelulusan terbesar pada periode lima tahun tersebut. Dengan jumlah kelulusan yang hampir sama jumlahnya pada Tahun 2015 dan Tahun 2019, namun jumlah penduduk pada Tahun 2015 lebih besar dibandingkan Tahun 2019, sehingga rasio jumlah lulusan S1/S2/S3 juga lebih besar.

2.1.4.4.2 Ketergantungan Penduduk Produktif Terhadap Penduduk Tidak Produktif

Rasio ketergantungan *(dependency ratio)* dapat digunakan untuk melihat apakah suatu daerah merupakan kategori daerah maju dengan produktivitas penduduk yang tinggi atau daerah berkembang dengan produktivitas penduduk yang masih rendah. Semakin tinggi angka rasio ketergantungan menunjukkan semakin tinggi beban yang harus ditanggung penduduk yang produktif untuk membiayai hidup penduduk yang belum produktif/ tidak produktif lagi. Disisi lain, semakin rendah angka rasio menunjukkkan semakin rendah beban yang ditanggung penduduk produktif untuk membiayai penduduk yang belum produktif/ tidak produktif lagi. Tanggungan yang dimaksud dalam hal ini dapat berbentuk jaminan sosial, bantuan pensiun, serta fasilitas lainnya yang didapatkan oleh penduduk non-produktif meskipun mereka tidak bekerja. Rasio ketergantungan penduduk tidak produktif terhadap penduduk produktif di Kota Banda Aceh dari Tahun 2016 hingga Tahun 2020 secara lebih jelas terdapat pada Tabel 2.147 di bawah ini:

Tabel 2. 147 Rasio Ketergantungan Penduduk Produktif terhadap Penduduk Tidak produktif Kota Banda Aceh Tahun 2016-2020

No.	Uraian	2016	2017	2018	2019	2020
1	Jumlah penduduk usia < 15 tahun	74.043	71.727	169.031	167.582	75.845
2	Jumlah penduduk usia > 64 tahun	9.416	9.936	9.867	9.969	9.873
3	Jumlah penduduk usia tidak produktif (usia < 15 tahun + usia > 64 tahun)	83.459	81.663	85.522	88.166	85.718
4	Penduduk usia 15-64 tahun	172.379	170.216	152.750	151.201	163.174
5	Rasio ketergantungan (%)	**48,42**	**50,17**	**55,99**	**58,31**	**52,53**

Sumber: Disdukcapil Kota Banda Aceh, 2021

Berdasarkan Tabel 2.147, rasio ketergantungan penduduk tidak produktif terhadap penduduk produktif menunjukkan tren yang meningkat dari tahun ke tahun. Pada Tahun 2020 rasionya adalah 52,53 % yang berarti 100 orang penduduk usia produktif harus menanggung 47,47% penduduk tidak produktif. Semakin banyaknya penduduk yang tidak produktif menyebabkan bertambahnya tanggungan ekonomi penduduk usia produktif untuk membiayai penduduk tidak produktif.

2.1.4.5 Capaian Realisasi Standar Pelayanan Minimal (SPM)

SPM atau Standar Pelayanan Minimal adalah ketentuan mengenai jenis dan mutu pelayanan dasar yang merupakan urusan pemerintahan wajib dan berhak diperoleh setiap warga negara secara minimal. SPM ditetapkan dan diterapkan berdasarkan prinsip kesesuaian kewenangan, ketersediaan, keterjangkauan, kesinambungan, keterukuran, dan ketepatan sasaran.





Dalam upaya percepatan penerapan SPM, Pemerintah Kota Banda Aceh melakukan berbagai kegiatan dan strategi yang telah ditetapkan secara nasional yang diharapkan pada akhirnya adalah seluruh lapisan masyarakat dapat memperoleh pelayanan dasar yang merupakan hak dari setiap warga negara. Adapun yang menjadi urusan wajib pemerintahan yang berkaitan dengan pelayanan dasar adalah sebagai berikut:

a. Bidang Pendidikan

Standar Pelayanan Minimal Pendidikan adalah ketentuan mengenai jenis dan mutu pelayanan dasar pendidikan yang merupakan urusan pemerintahan wajib yang berhak diperoleh setiap peserta didik secara minimal sesuai dengan amanat dalam Peraturan Menteri Pendidikan dan Kebudayaan Nomor 32 Tahun 2018 tentang Standar Teknis Pelayanan Minimal Pendidikan, berdasarkan peraturan tersebut terdapat tiga indikator pencapaian SPM, dimana SPM urusan Pendidikan yang menjadi kewenangan Pemerintah Daerah kabupaten/ kota adalah pelayanan minimal Pendidikan dasar sesuai dengan standar teknis agar hidup secara layak.

Target pencapaian SPM bidang urusan Pendidikan untuk Kota Banda Aceh Tahun 2020 dapat dilihat pada tabel dibawah ini

Tabel 2.148 Target dan Realisasi Pencapaian SPM Bidang Pendidikan Tahun 2020

No.	Jenis Pelayanan	Indikator	Target	Realisasi
I.	Pendidikan Anak Usia Dini	Jumlah anak usia 5-6 tahun sudah tamat atau sedang belajar di satuan PAUD	100%	52,83%
ll.	a. Pendidikan Dasar (SD)	Jumlah anak usia 7-12 tahun sudah tamat atau sedang belajar di satuan SD	100%	100%
	b. Pendidikan Dasar (SMP)	Jumlah anak usia 13-15 tahun sudah tamat atau sedang belajar di satuan SMP	100%	99,99%
III.	Pendidikan Kesetaraan	Jumlah anak usia 7-18 tahun belum menyelesaikan pendidikan dasar dan menengah yang sudah tamat atau sedang belajar di satuan pendidikan kesetaraan	100%	93,83%

Sumber : Dinas Pendidikan dan Kebudayaan Kota Banda Aceh, 2021

Sesuai dengan gambaran pada tabel 2.148 diatas, memperlihatkan bahwa tingkat pencapaian ke 3 (tiga) jenis pelayanan pendidikan dasar belum mencapai target nasional, hal ini disebabkan permasalahan yang dihadapi dalam penerapan Standar Pelayanan Minimal (SPM) bidang Pendidikan Dasar, antara lain belum semua pendidik dan tenaga kependidikan (PTK) yang memenuhi kualifikasi dan kompetensi yang di tetapkan, sarana dan prasarana dan fasilitas yang tersedia di satuan pendidikan belum mencukupi sesuai standar yang ditetapkan.

b. Bidang Kesehatan

SPM bidang urusan kesehatan merupakan ketentuan mengenai jenis dan mutu pelayanan dasar yang merupakan urusan pemerintahan wajib yang berhak diperoleh setiap warga negara secara minimal. Adapun yang menjadi jenis pelayanan dasar pada SPM urusan kesehatan daerah kabupaten/ Kota dapat dilihat pada table dibawah ini:





Tabel 2.149 Target dan Realisasi Pencapaian SPM Bidang Kesehatan Tahun 2020

No.	Jenis Pelayanan	Target	Realisasi
1.	Pelayanan Kesehatan Ibu Hamil	100%	99,50%
2.	Pelayanan Kesehatan Ibu Bersalin	100%	91%
3.	Pelayanan Kesehatan Bayi Baru Lahir	100%	95%
4.	Pelayanan Kesehatan Balita	100%	80,90%
5.	Pelayanan Kesehatan Pada Usia Pendidikan Dasar	100%	33,80%
6.	Pelayanan Kesehatan Pada Usia Produktif	100%	53%
7.	Pelayanan Kesehatan Pada Usia Lanjut	100%	63,20%
8.	Pelayanan Kesehatan Penderita Hipertensi	100%	23%
9.	Pelayanan Kesehatan Penderita Diabetes Melitus	100%	100%
10	Pelayanan Kesehatan Orang Dengan Gangguan Jiwa	100%	55%
11.	Pelayanan kesehatan Orang Terduga Tuberkulosis	100%	59,80%
12.	Pelayanan Kesehatan Orang Dengan Risiko Terinfeksi Virus yang Melemahkan Daya Tahan Tubuh Manusia (Human Immunodeficiency Virus)	100%	17,40%

Sumber: Dinas Kesehatan Kota Banda Aceh, 2021

c. Bidang Pekerjaan Umum

Standar Pelayanan Minimal (SPM) Bidang Urusan Pekerjaan Umum diatur dalam Peraturan Peraturan Menteri Pekerjaan Umum dan Perumahan Rakyat Nomor 29/PRT/M/2018 dimana daerah dalam hal ini Pemerintah Kota Banda Aceh menyelenggarakan pelayanan dasar bidang pekerjaan umum dan penataan ruang. Adapun yang menjadi jenis pelayanan dasar pada SPM urusan Bidang Pekerjaan Umum antara lain dapat dilihat pada table berikut:

Tabel 2.150 Target dan Realisasi Pencapaian SPM Bidang Pekerjaan Umum Tahun 2020

No	Jenis Pelayanan	Target	Realisasi
1.	Penyediaan Kebutuhan Pokok Air Minum Sehari-hari	100%	82,93%
2.	Penyediaan Pelayanan Pengolahan Air Limbah Domestik	100%	100%

Sumber : Dinas Pekerjaan Umum dan Penataan Ruang Kota Banda Aceh, 2021

d. Bidang Perumahan Rakyat

Indikator kinerja SPM urusan perumahan rakyat adalah tolok ukur untuk menggambarkan besaran sasaran yang hendak dipenuhi dalam pencapaian SPM bidang perumahan rakyat yang tercantum dalam Peraturan Menteri Pekerjaan Umum dan Perumahan Rakyat Nomor 29/PRT/M/2018 tentang Standar Pelayanan Minimal Bidang Perumahan Rakyat Kabupaten/ Kota. SPM urusan perumahan rakyat di Kabupaten/ Kota mencakup 2 (dua) jenis pelayanan dasar, yang terdiri atas :





Tabel 2.151 Target dan Realisasi Pencapaian SPM Bidang Perumahan Rakyat Tahun 2020

No	Jenis Pelayanan Dasar	Target	Realisasi
1.	Penyediaan dan rehabilitasi rumah yang layak huni bagi korban bencana	0	0
2.	Fasilitasi penyediaan rumah yang layak huni bagi masyarakat yang terkena relokasi program Pemerintah Daerah	0	0

Sumber: Dinas Perumahan Rakyat dan Pemukiman Kota Banda Aceh, 2021

e. Bidang Ketenteraman, Ketertiban Umum dan Perlindungan Masyarakat

SPM urusan ketenteraman, ketertiban umum, dan pelindungan masyarakat merujuk pada Peraturan Menteri Dalam Negeri Republik Indonesia Nomor 121 Tahun 2018 tentang Standar Teknis Pelayanan Dasar pada Standar Pelayanan Minimal. Dalam menjalankan urusan tersebut, Satuan Polisi pamong Praja dan Wilayatul Hisbah (Satpol PP dan WH) Kota Banda Aceh memberikan pelayanan dasar dengan menjamin dan memastikan perda/ qanun dan peraturan walikota dapat dilaksanakan sebagaimana mestinya. Satpol PP dan WH mempunyai kewenangan untuk memberikan sanksi, apabila terjadi pelanggaran perda/ qanun dan peraturan walikota yang dapat dilihat pada tabel dibawah ini:

Tabel 2. 152 Target dan Realisasi Pencapaian SPM Bidang Ketenteraman, Ketertiban Umum dan Perlindungan Masyarakat Tahun 2020

No.	Jenis Pelayanan Dasar	Target	Realisasi
1.	Pelayanan terhadap penegakan peraturan daerah dan peraturan kepala daerah di kabupaten/kota	75%	100%
2.	Pelayanan patroli siaga ketertiban umum dan ketentraman masyarakat	3 kali/ hari/ kecamatan	4 kali/ hari/ kecamatan
3.	Pelayanan terhadap penyelenggaraan Perlindungan Masyarakat (Linmas) di Kabupaten/Kota	1 orang/ dusun	1 orang/ dusun
4.	Layanan Pemadaman, Penyelamatan dan Evakuasi	100%	100%
5.	Layanan Pemadaman yang dilakukan oleh relawan kebakaran (Balakar, satlakar dan/atau komunitas masyarakat lainnya) yang dibentuk dan/atau dibawah pembinaan Dinas Pemadam Kebakaran dan Penyelamatan Dasar	0	0
6.	Layanan Penyelamatan dan Evakuasi pada kondisi membahayakan manusia (operasi darurat non kebakaran)	0	0
7.	Pelayanan Informasi Rawan Bencana Kesehatan Pada Usia Lanjut	0	0
8.	Pelayanan Pencegahan dan Kesiapsiagaan terhadap Bencana	0	0
9.	Pelayanan Penyelamatan dan Evakuasi Korban Bencana	100%	80%

Sumber : Satpol PP dan WH Kota Banda Aceh, BPBD Kota Banda Aceh dan Dinas Pemadam Kebakaran Kota Banda Aceh, 2021





f. Bidang Sosial

SPM bidang urusan Bidang Sosial mencakup kedalam beberapa item, yaitu dapat dilihat pada tabel dibawah ini:

Tabel 2.153 Target dan Realisasi Pencapaian SPM Bidang Sosial Tahun 2020

No.	Jenis Pelayanan Dasar	Target	Realisasi
1.	Rehabilitasi Sosial Dasar Penyandang Disabilitas Terlantar di Luar Panti Skala Kab/Kota	100%	100%
2.	Rehabilitasi Sosial dasar anak terlantar di luar panti skala Kab/Kota	100%	24,81%
3.	Rehabilitasi Sosial dasar Lanjut Usia Terlantar di luar panti skala Kab/Kota	100%	100%
4.	Rehabilitasi Sosial Dasar Gelandangan Pengemis di Luar Panti skala Kab/Kota	100%	100%
5.	Perlindungan Sosial Korban Bencana Alam dan Sosial Dasar	100%	100%

Sumber: Dinas Sosial Kota Banda Aceh, 2021

Di Kota Banda Aceh bidang urusan sosial masih menjadi tantangan yang harus diselesaikan oleh pemerintah kota saat ini. Banyaknya gelandangan dan pengemis dari luar Kota Banda Aceh yang terbukti dengan seringnya pada saat dilakukan razia dan pendataan dan ditemukan banyaknya warga yang memiliki kartu identitas diluar Kota Banda Aceh. Salah satu alasannya adalah Kota Banda Aceh merupakan ibu kota provinsi Aceh. Anggapan dan harapan sangat bergantung di Kota Banda Aceh, sehingga ini terus akan terjadi dan diperlukan berbagai cara dan sinergi dari semua pihak untuk menyelesaikan permasalahan ini.

2.2 Evaluasi Pelaksanaan RKPD Tahun 2021

Evaluasi pelaksanaan RKPD Kota Banda Aceh Tahun 2021 diperlukan sebagai bahan pertimbangan dalam penyusunan RKPD Kota Banda Aceh Tahun 2022. RKPD Kota Banda Aceh dituangkan dalam kebijakan, program dan kegiatan tahunan. Program pembangunan yang disusun dilakukan dengan memanfaatkan seluruh sumber daya pembangunan yang ada dengan tetap memperhatikan konsistensi perencanaan jangka menengah dan jangka panjang.

Penyajian tabel evaluasi dilakukan sedikit modefikasi untuk menyesuaikan dengan kondisi setelah pemberlakuan Kepmen 050/3708 tahun 2021 tentang Hasil Verifikasi dan Validasi Pemutakhiran Klasifikasi, Kodefikasi, dan Nomenklatur Perencanaan Pembangunan dan Keuangan Daerah, menggantikan nomenklatur program kegiatan sesuai Permendagri 13 tahun 2006. Perubahan Nomenklatur tersebut menyebabkan perubahan besar dalam nama dan jumlah program yang dilaksanakan tahun 2021 sehingga tidak dapat dilakukan evaluasi secara berkelanjutan dari tahun 2020. Untuk itu sebagai alternatif dibuat evaluasi khusus tahun 2021 tanpa memperhitungkan realisasi per program yang berhasil dicapai sampai dengan tahun 2020. Untuk menilai kinerja penyelenggaraan Pemerintah Daerah, yang diimplementasikan dalam RKPD dilakukan melalui proses evaluasi kinerja atau pelaksanaan pembangunan daerah melalui RKPD. Evaluasi pelaksanaan program dan kegiatan RKPD sampai triwulan II tahun 2021 per Dinas ditunjukkan oleh Tabel 2.154 berikut:



Tabel 2.154 Evaluasi Pelaksanaan Program dan Kegiatan RKPD Sampai Triwulan II Tahun 2021 Per Dinas

Kode					Program/Kegiatan/ Sub Kegiatan (Pemutakhiran)	Indikator Kinerja Program/Kegiatan/Sub Kegiatan	Target RPJM Kota Banda Aceh pada Tahun 2020- 2022 Kepmendagri 50		Target Kinerja dan Anggaran RKPD Tahun Berjalan yang Dievaluasi (Tahun 2021)		Realisasi Capaian Kinerja dan Anggaran 2021								Realisasi Capaian Kinerja dan Anggaran Tahun 2021		OPD Penanggung Jawab
											Triwulan I		Triwulan II		Triwulan III		Triwulan IV				
Urusan	Bid. Urusan	Program	Kegiatan	Sub Kegiat			Target	Rp	Target	Rp	Kinerja	Rp	Kinerja	Rp	Kinerja	Rp	Kinerja	Rp	Kinerja	Rp	
2					3	4	5		6		7		8		9		10		11=7+8+9+10		12
01	**01**				**URUSAN PEMERINTAHAN BIDANG PENDIDIKAN**			**622.082.869.614**		**166.579.785.197**		**29.566.689.785**		**59.172.171.419**							**88.738.861.204**	
1	**01**				**DINAS PENDIDIKAN DAN KEBUDAYAAN**			**624.330.673.384**		**168.036.326.797**		**29.911.194.785**		**59.215.371.419**							**89.126.566.204**	**Disdikbud**
01	**01**	**01**			**PROGRAM PENUNJANG URUSAN PEMERINTAHAN DAERAH**	**Persentase pemenuhan kebutuhan penunjang perangkat daerah**		**621.165.831.989**		**166.357.698.197**		**29.545.039.785**		**59.172.171.419**						**- %**	**88.717.211.204**	
01	**01**	**01**	**2.01**		**Perencanaan, Penganggaran, dan Evaluasi Kinerja Perangkat Daerah**	**Persentase dokumen perencanaan, penganggaran dan evaluasi OPD yang**	**100 %**	**71.000.000**	**100 %**	**10.587.500**	**30 %**	**-**		**-**					**30 %**	**-**	
01	01	01	2.01	01	Penyusunan Dokumen Perencanaan Perangkat Daerah	Jumlah dokumen perencanaan yang disusun	6 Dokumen	71.000.000	3 Dokumen	10.587.500	0 Dokumen	-	0 Dokumen	-					- Dokumen	-	
01	**01**	**01**	**2.02**		**Administrasi Keuangan Perangkat Daerah**	**Persentase pemenuhan administrasi keuangan**	**100 %**	**615.750.021.995**	**100 %**	**165.481.624.751**	**%**	**29.462.079.444**		**59.090.731.552**					**- %**	**88.552.810.996**	
01	01	01	2.02	01	Penyediaan Gaji dan Tunjangan ASN	Jumlah waktu pembayaran gaji dan tunjangan ASN yang disediakan	24 Bulan	614.071.008.995	12 Bulan	164.196.424.751	3 Bulan	29.263.029.444	3 Bulan	58.946.731.552					6 Bulan	88.209.760.996	
01	01	01	2.02	02	Penyediaan Administrasi Pelaksanaan Tugas ASN	Jumlah waktu Jasa Tenaga Pendukung Administrasi/ Teknis Perkantoran yang	24 Bulan	1.679.013.000	12 Bulan	1.285.200.000	3 Bulan	199.050.000	3 Bulan	144.000.000					6 Bulan	343.050.000	
01	**01**	**01**	**2.05**		**Administrasi Kepegawaian Perangkat Daerah**	**Persentase pemenuhan Administrasi Kepegawaian Perangkat Daerah**	**100 %**	**2.204.400.000**	**100 %**	**-**	**%**	**-**		**-**					**- %**	**-**	
01	01	01	2.05	02	Pengadaan Pakaian Dinas Beserta Atribut Kelengkapannya	Jumlah pakaian dinas beserta perlengkapannya yang disediakan	4008 Stel	2.204.400.000	2004 Stel		0 Stel	-	0 Stel	-					- Stel	-	
01	**01**	**01**	**2.06**		**Administrasi Umum Perangkat Daerah**	**Persentase pemenuhan kebutuhan penunjang administrasi umum**	**100 %**	**424.795.222**	**100 %**	**124.339.050**	**%**	**-**		**8.238.899**					**- %**	**8.238.899**	
01	01	01	2.06	01	Penyediaan Komponen Instalasi Listrik/Penerangan Bangunan Kantor	Jumlah jenis komponen instalasi listrik/penerangan bangunan kantor yang	30 Jenis	8.631.000	15 Jenis	4.073.300	0 Jenis	-	5 Jenis	-					5 Jenis	-	
01	01	01	2.06	05	Penyediaan Barang Cetakan dan Penggandaan	Jumlah jenis Barang Cetakan dan Penggandaan yang disediakan	20 Jenis	175.924.222	10 Jenis	48.765.750	3 Jenis	-	3 Jenis	-					6 Jenis	-	
01	01	01	2.06	09	Penyelenggaraan Rapat Koordinasi dan Konsultasi SKPD	Jumlah laporan rapat koordinasi dan konsultasi ke luar daerah yang	30 Laporan	240.240.000	15 Laporan	71.500.000	0 Laporan	-	0 Laporan	8.238.899	-				- Laporan	8.238.899	
01	**01**	**01**	**2.07**		**Pengadaan Barang Milik Daerah Penunjang Urusan Pemerintah Daerah**	**Persentase pemenuhan kebutuhan Barang Milik Daerah Penunjang Urusan**	**100 %**	**169.522.781**	**100 %**	**-**	**0 %**	**-**	**-**	**-**					**- %**	**-**	
01	01	01	2.07	02	Pengadaan Kendaraan Dinas Operasional atau Lapangan	Jumlah Kendaraan dinas operasional/Lapangan yang disediakan	2 Unit	31.500.000	1 Unit	-	0 Unit	-	0 Unit	-					- Unit	-	
01	01	01	2.07	10	Pengadaan Sarana dan Prasarana Gedung Kantor atau Bangunan Lainnya	Jumlah Sarana dan Prasarana Gedung Kantor atau Bangunan Lainnya yang	21 Unit	138.022.781	11 Unit	-	0 Unit	-	0 Unit	-					- Unit	-	
01	**01**	**01**	**2.08**		**Penyediaan Jasa Penunjang Urusan Pemerintahan Daerah**	**Persentase pemenuhan Penyediaan Jasa Penunjang Urusan Pemerintahan Daerah**	**100 %**	**1.691.820.711**	**100 %**	**675.107.896**	**12 %**	**82.960.341**	**11 %**	**73.200.968**					23 %	**156.161.309**	
01	01	01	2.08	02	Penyediaan Jasa Komunikasi, Sumber Daya Air dan Listrik	Jumlah waktu Penyediaan Jasa Komunikasi, Sumber Daya Air & Listrik	24 Bulan	1.123.952.970	12 Bulan	554.118.496	3 Bulan	48.510.341	3 Bulan	61.860.368					6 Bulan	110.370.709	
01	01	01	2.08	04	Penyediaan Jasa Pelayanan Umum Kantor	Jumlah waktu Penyediaan Jasa Pelayanan Umum Kantor	24 Bulan	567.867.741	12 Bulan	120.989.400	3 Bulan	34.450.000		11.340.600					3 Bulan	45.790.600	
01	**01**	**01**	**2.09**		**Pemeliharaan Barang Milik Daerah Penunjang Urusan Pemerintahan Daerah**	**Persentase pemenuhan kebutuhan Pemeliharaan Barang Milik Daerah**	**100 %**	**854.271.280**	**100 %**	**66.039.000**	**0 %**	**-**	**0 -**	**-**					- %	**-**	
01	01	01	2.09	02	Penyediaan Jasa Pemeliharaan, Biaya Pemeliharaan, Pajak, dan Perizinan	Jumlah Unit Pemeliharaan, Pembayaran Pajak dan Perizinan Kendaraan Dinas	168 Unit	158.667.600	84 Unit	42.853.000	0 Unit	-	0 Unit	-					- Unit	-	
01	01	01	2.09	06	Pemeliharaan Peralatan dan Mesin Lainnya	Jumlah Peralatan dan Mesin Lainnya yang dipelihara	80 Unit	67.007.430	40 Unit	23.186.000	0 Unit	-	0 Unit	-					- Unit	-	
01	01	01	2.09	09	Pemeliharaan/Rehabilitasi Gedung Kantor dan Bangunan Lainnya	Jumlah gedung kantor dan Bangunan Lainnya yang dipelihara/direhab	4 Unit	628.596.250	2 Unit	-	0 Unit	-	0 Unit	-					- Unit	-	
01	**01**	**02**			**PROGRAM PENGELOLAAN PENDIDIKAN**	**Persentase indikator Standar Nasional Pendidikan (SNP) yang dipenuhi satuan**	**80 %**	**119.844.715.769**	**80 %**	**77.881.693.955**		**3.556.224.500**		**2.327.128.993**					- 0	**5.883.353.493**	
01	**01**	**02**	**2.01**		**Pengelolaan Pendidikan Sekolah Dasar**	**Persentase indikator SNP yang dipenuhi satuan pendidikan Sekolah Dasar**	**80 %**	**69.187.202.469**	**80 %**	**30.427.701.700**	**6 %**	**1.801.527.000**		**1.108.255.000**					6 %	**2.909.782.000**	
01	01	02	2.01	02	Penambahan Ruang Kelas Baru	Jumlah ruang kelas baru SD yang dibangun	3 Ruang	225.424.254	1 Ruang	70.850.000	- Ruang	-	- Ruang	-					- Ruang	-	
01	01	02	2.01	06	Pembangunan Sarana, Prasarana dan Utilitas Sekolah	Jumlah ruang sarana prasarana SD dan penunjang lainnya yang dibangun	7 Ruang	1.131.120.372	4 Ruang	1.549.219.500	- Ruang	600.542.500	- Ruang	-					- Ruang	600.542.500	
01	01	02	2.01	08	Rehabilitasi Sedang/Berat Ruang Kelas	Jumlah ruang kelas SD yang direhabilitasi	12 Ruang	4.003.972.600	7 Ruang	944.712.500	- Ruang	43.850.000	- Ruang	-					- Ruang	43.850.000	
01	01	02	2.01	12	Rehabilitasi Sedang/Berat Sarana, Prasarana dan Utilitas Sekolah	Jumlah ruang sarana prasarana SD dan penunjang lainnya yang direhabilitasi	7 Ruang	3.075.364.160	3 Ruang	950.000	- Ruang	-	- Ruang	-					- Ruang	-	
01	01	02	2.01	14	Pengadaan Mebel Sekolah	Jumlah ruang kelas SD yang disediakan lima jenis mebel	27 Ruang	1.092.730.000	15 Ruang	-	- Ruang	-	- Ruang	-					- Ruang	-	
01	01	02	2.01	16	Pengadaan Perlengkapan Sekolah	Jumlah SD yang disediakan perlengkapan penunjang pendidikan	10 Sekolah	422.730.000	5 Sekolah	451.300.000	- Sekolah	-	- Sekolah	-					- Sekolah	-	
01	01	02	2.01	17	Pengadaan Perlengkapan Siswa	Jumlah siswa yang disediakan perlengkapan siswa SD	200 Siswa	1.525.230.000	100 Siswa	330.950.000	- Siswa	-	- Siswa	-					- Siswa	-	
01	01	02	2.01	21	Penyediaan Biaya Personil Peserta Didik Sekolah Dasar	Jumlah SD yang disediakan biaya personil peserta didik/Dana Penunjang Pendidikan	144 Sekolah	4.366.777.140	72 Sekolah	2.117.625.200	- Sekolah	-	- Sekolah	-					- Sekolah	-	
01	01	02	2.01	22	Pengadaaan Alat Praktik dan Peraga Siswa	Jumlah alat praktik dan peraga siswa SD yang disediakan	11 Paket	3.066.210.000	5 Paket	2.642.487.500	- Paket	1.087.500	- Paket	-					- Paket	1.087.500	

Kode					Program/Kegiatan/ Sub Kegiatan (Pemutakhiran)	Indikator Kinerja Program/Kegiatan/Sub Kegiatan	Target RPJM Kota Banda Aceh pada Tahun 2020- 2022 Kepmendagri 50		Target Kinerja dan Anggaran RKPD Tahun Berjalan yang Dievaluasi (Tahun 2021)		Realisasi Capaian Kinerja dan Anggaran 2021								Realisasi Capaian Kinerja dan Anggaran Tahun 2021		OPD Penanggung Jawab
											Triwulan I		Triwulan II		Triwulan III		Triwulan IV				
Urusan	Bid. Urusan	Program	Kegiatan	Sub Kegiat			Target	Rp	Target	Rp	Kinerja	Rp	Kinerja	Rp	Kinerja	Rp	Kinerja	Rp	Kinerja	Rp	
2					3	4	5		6		7		8		9		10		11=7+8+9+10		12
01	01	02	2.01	23	Penyelengaraan Proses Belajar dan Ujian bagi Peserta Didik	1. Jumlah calon peserta didik yang diterima pada SD 2. Nilai rata-rata capaian kompetensi lulusan SD 3. Jumlah lulusan SD yang mampu menghafal minimal satu Juz Al Quran	9379 Siswa 70 KKM 521 Siswa	5.783.621.550	4689 Siswa 70 KKM 232 Siswa	2.419.440.500	- Siswa KKM Siswa	3.100.000	- Siswa	606.255.000					- Siswa - KKM - Siswa	609.355.000 - -	
01	01	02	2.01	25	Pembinaan Minat, Bakat dan Kreativitas Siswa	Jumlah siswa yang mengikuti kompetisi Minat, Bakat dan Kreativitas Siswa SD	640 Siswa	811.729.800	320 Siswa	221.512.500	- Siswa	-	- Siswa	-					- Siswa	-	
01	01	02	2.01	26	Penyediaan Pendidik dan Tenaga Kependidikan bagi Satuan Pendidikan Sekolah Dasar	Jumlah Pendidik dan Tenaga Kependidikan SD yang disediakan	410 Orang	5.947.200.000	205 Orang	2.832.000.000	Orang	608.000.000	Orang	502.000.000					- Orang	1.110.000.000	
01	01	02	2.01	27	Pengembangan Karir Pendidik dan Tenaga Kependidikan pada Satuan Pendidikan Sekolah	Jumlah Pendidik dan Tenaga Kependidikan SD yang mencapai standar kompetensi	900 Orang	787.506.300	450 Orang	1.068.067.000	Orang	189.510.000	Orang	-					- Orang	189.510.000	
01	01	02	2.01	28	Pembinaan Kelembagaan dan Manajemen Sekolah	Jumlah SD yang berakreditasi A	92 Sekolah	66.000.000	46 Sekolah	-	- Sekolah	-	- Sekolah	-					- Sekolah	-	
01	01	02	2.01	29	Pengelolaan Dana BOS Sekolah dasar	Jumlah sekolah yang mendapatkan dana BOS SD	168 Sekolah	36.881.586.293	84 Sekolah	15.778.587.000	- Sekolah	355.437.000	- Sekolah	-					- Sekolah	355.437.000	
01	**01**	**02**	**2.02**		**Pengelolaan Pendidikan Sekolah Menengah Pertama**	**Persentase indikator SNP yang dipenuhi satuan pendidikan Sekolah Menengah**	**80 %**	**45.040.824.477**	**80 %**	**34.566.098.749**	**3 %**	**1.030.967.350**		**1.079.273.993**					3 %	**2.110.241.343**	
01	01	02	2.02	02	Penambahan ruang kelas sekolah	Jumlah ruang kelas baru SMP yang dibangun	5 Ruang	2.483.742.000	3 Ruang	1.924.913.150	- Ruang	-							- Ruang	-	
01	01	02	2.02	12	Pembangunan Sarana, Prasarana dan Utilitas Sekolah	Jumlah ruang sarana prasarana SMP dan penunjang lainnya yang dibangun	10 Ruang	4.003.180.682	6 Ruang	13.839.301.219	- Ruang	-	- Ruang	637.973.993					- Ruang	637.973.993	
01	01	02	2.02	14	Rehabilitasi Sedang/Berat Ruang Kelas Sekolah	Jumlah ruang kelas SMP yang direhabilitasi	11 Ruang	3.118.815.400	6 Ruang	1.263.299.000	- Ruang	106.687.000	- Ruang	-					- Ruang	106.687.000	
01	01	02	2.02	24	Rehabilitasi Sedang/Berat Sarana, Prasarana dan Utilitas Sekolah	Jumlah ruang sarana prasarana SMP dan penunjang lainnya yang direhabilitasi	11 Ruang	1.008.085.000	4 Ruang	865.565.000	- Ruang	-	- Ruang	-					- Ruang	-	
01	01	02	2.02	25	Pengadaan Mebel Sekolah	Jumlah ruang kelas SMP yang disediakan lima jenis mebel	31 Ruang	236.620.000	16 Ruang	1.296.232.950	- Ruang	336.232.950	- Ruang	-					- Ruang	336.232.950	
01	01	02	2.02	27	Pengadaan Perlengkapan Sekolah	Jumlah SMP yang disediakan perlengkapan penunjang pendidikan	6 Sekolah	488.880.000	3 Sekolah	136.750.000	- Sekolah	-	- Sekolah	-					- Sekolah	-	
01	01	02	2.02	28	Pengadaan Perlengkapan Siswa	Jumlah siswa yang disediakan perlengkapan siswa SMP	210 Siswa	297.990.000	105 Siswa	20.850.000	- Sekolah	-	- Sekolah	-					- Sekolah	-	
01	01	02	2.02	32	Penyediaan Biaya Personil Peserta Didik Sekolah Menengah Pertama	Jumlah SMP yang disediakan biaya personil peserta didik/Dana Penunjang	38 Sekolah	3.800.895.000	19 Sekolah	1.808.525.000	- Sekolah	-	- Sekolah	-					- Sekolah	-	
01	01	02	2.02	35	Pengadaaan Alat Praktik dan Peraga Siswa	Jumlah alat praktik dan peraga siswa SMP yang disediakan	12 Paket	4.284.000.000	6 Paket	1.050.000	- Paket	-	- Paket	-					- Paket	-	
01	01	02	2.02	36	Penyelengaraan Proses Belajar dan Ujian bagi Peserta Didik	1. Jumlah calon peserta didik yang diterima pada SMP 2. Nilai rata-rata capaian kompetensi lulusan SMP 3. Jumlah lulusan SMP yang mampu menghafal minimal dua Juz Al Quran	5973 Siswa 61 KKM 539 539	4.698.968.400	2957 Siswa 61 KKM	3.912.882.430	- Siswa - KKM	175.278.500	- Siswa	363.300.000					- Siswa - KKM - 0%	538.578.500 - -	
01	01	02	2.02	38	Pembinaan Minat, Bakat dan Kreativitas Siswa	Jumlah siswa yang mengikuti kompetisi Minat, Bakat dan Kreativitas Siswa SMP	656 Siswa	1.436.710.800	328 Siswa	667.591.100	- Siswa	-	- Siswa	-					- Siswa	-	
01	01	02	2.02	39	Penyediaan Pendidik dan Tenaga Kependidikan bagi Satuan Pendidikan Sekolah Menengah	Jumlah Pendidik dan Tenaga Kependidikan SMP yang disediakan	78 Orang	1.058.400.000	39 Orang	504.000.000	- Orang	78.000.000	- Orang	78.000.000					- Orang	156.000.000	
01	01	02	2.02	40	Pengembangan Karir Pendidik dan Tenaga Kependidikan pada Satuan Pendidikan Sekolah	Jumlah pendidik dan tenaga kependidikan SMP yang mencapai standar kompetensi	400 Orang	401.507.400	200 Orang	75.233.400	- Orang	7.554.400	- Orang	-					- Orang	7.554.400	
01	01	02	2.02	41	Pembinaan Kelembagaan dan Manajemen Sekolah	Jumlah SMP yang berakreditasi A	8 Sekolah	76.983.900	4 Sekolah	20.416.000	- Sekolah	-	- Sekolah	-					- Sekolah	-	
01	01	02	2.02	42	Pengelolaan Dana BOS Sekolah Menengah Pertama	Jumlah sekolah yang mendapatkan dana BOS SMP	58 Sekolah	17.646.045.895	29 Sekolah	8.229.489.500	- Sekolah	327.214.500	- Sekolah	-					- Sekolah	327.214.500	
01	**01**	**02**	**2.03**		**Pengelolaan Pendidikan Anak Usia Dini (PAUD)**	**Persentase satuan Pendidikan Anak Usia Diini (PAUD) yang terakreditasi**	**50 %**	**3.272.013.880**	**50 %**	**9.431.128.900**	**7 %**	**630.257.650**	**%**	**139.600.000**					7 %	**769.857.650**	
01	01	02	2.03	01	Pembangunan Gedung/Ruang Kelas/Ruang Guru PAUD	Jumlah ruang kelas baru/ruang guru PAUD yang dibangun	7 Ruang	612.640.000	3 Ruang	286.909.250	- Ruang	180.450.000	- Ruang	-					- Ruang	180.450.000	
01	01	02	2.03	02	Pembangunan Sarana, Prasarana dan Utilitas PAUD	Jumlah ruang sarana prasarana PAUD dan penunjang lainnya yang dibangun	2 Ruang	54.000.000	1 Ruang	1.383.946.000	- Ruang	-	- Ruang	39.600.000					- Ruang	39.600.000	
01	01	02	2.03	03	Rehabilitasi Sedang/Berat Gedung/Ruang Kelas/Ruang Guru PAUD	Jumlah ruang kelas/ruang guru satuan PAUD yang direhabilitasi	2 Ruang	274.439.800	1 Ruang	270.646.800	- Ruang	69.700.000	- Ruang	-					- Ruang	69.700.000	
01	01	02	2.03	04	Rehabilitasi Sedang/Berat Sarana, Prasarana dan Utilitas PAUD	Jumlah ruang sarana prasarana PAUD dan penunjang lainnya yang direhabilitasi	2 Ruang	194.400.000	1 Ruang	-	- Ruang	-	- Ruang	-					- Ruang	-	
01	01	02	2.03	07	Pengadaan Mebel PAUD	Jumlah ruang kelas PAUD yang disediakan lima jenis mebel	2 Ruang	135.790.000	1 Ruang	34.233.800	- Ruang	-	- Ruang	-					- Ruang	-	
01	01	02	2.03	10	Pengadaan Perlengkapan Siswa PAUD	Jumlah siswa PAUD yang disediakan perlengkapan siswa	192 Siswa	71.000.000	96 Siswa	-	- Siswa	-	- Siswa	-					- Siswa	-	
01	01	02	2.03	11	Penyediaan Biaya Personil Peserta Didik PAUD	Jumlah satuan PAUD yang disediakan biaya personil peserta didik/penunjang	14 Satuan	662.760.000	7 Satuan	949.697.000	- Satuan	149.097.000	- Satuan	-					- Satuan	149.097.000	
01	01	02	2.03	12	Pengadaaan Alat Praktik dan Peraga Siswa PAUD	Jumlah Alat Permaian Edukasi (APE) yang disediakan	4 Set	312.055.800	2 Set	317.510.650	- Set	223.010.650	2 Set	94.000.000					2 Set	317.010.650	
01	01	02	2.03	13	Penyelenggaraan Proses Belajar PAUD	1. Jumlah satuan PAUD yang melaksanakan Pembelajaran sesuai 2. Jumlah jenis lomba dan kreatifitas siswa PAUD	305 Satuan 8 Jenis	95.180.200	150 Satuan 4 Jenis	11.893.400	- Satuan - Jenis	-	- Satuan - Jenis	-					- Satuan - Jenis	- -	
01	01	02	2.03	15	Penyediaan Pendidik dan Tenaga Kependidikan bagi Satuan PAUD	Jumlah Pendidik dan Tenaga Kependidikan PAUD yang disediakan	14 Orang	100.800.000	7 Orang	48.000.000	- Orang	8.000.000	2 Orang	6.000.000					2 Orang	14.000.000	
01	01	02	2.03	16	Pengembangan Karir Pendidik dan Tenaga Kependidikan pada Satuan Pendidikan PAUD	Jumlah Pendidik dan Tenaga Kependidikan PAUD yang sesuai kompetensi	300 Orang	214.348.680	150 Orang	48.830.000	- Orang	-	- Orang	-					- Orang	-	

Kode					Program/Kegiatan/ Sub Kegiatan (Pemutakhiran)	Indikator Kinerja Program/Kegiatan/Sub Kegiatan	Target RPJM Kota Banda Aceh pada Tahun 2020- 2022 Kepmendagri 50		Target Kinerja dan Anggaran RKPD Tahun Berjalan yang Dievaluasi (Tahun 2021)		Realisasi Capaian Kinerja dan Anggaran 2021								Realisasi Capaian Kinerja dan Anggaran Tahun 2021		OPD Penanggung Jawab
											Triwulan I		Triwulan II		Triwulan III		Triwulan IV				
Urusan	Bid. Urusan	Program	Kegiatan	Sub Kegiat			Target	Rp	Target	Rp	Kinerja	Rp	Kinerja	Rp	Kinerja	Rp	Kinerja	Rp	Kinerja	Rp	
2					3	4	5		6		7		8		9		10		11=7+8+9+10		12
01	01	02	2.03	17	Pembinaan Kelembagaan dan Manajemen PAUD	Jumlah satuan PAUD yang diakreditasi	40 Satuan	251.399.400	20 Satuan	104.862.000	- Satuan	-	- Satuan	-					- Satuan	-	
01	01	02	2.03	18	Pengelolaan Dana BOP PAUD	Jumlah satuan pendidikan yang mendapatkan dana BOP PAUD	310 Satuan	293.200.000	155 Satuan	5.974.600.000	- Satuan	-	- Satuan	-					- Satuan	-	
01	**01**	**02**	**2.04**		**Pengelolaan Pendidikan Nonformal/Kesetaraan**	**Persentase satuan Pendidikan Non Formal (PNF) yang terakreditasi**	**49 %**	**2.344.674.943**	**49 %**	**3.456.764.606**	**3 %**	**93.472.500**		**-**					3 %	**93.472.500**	
01	01	02	2.04	01	Pembangunan Gedung/Ruang Kelas/Ruang Guru Nonformal/Kesetaraan	Jumlah ruang kelas baru/ruang guru yang dibangun	4 Ruang	1.115.713.893	2 Ruang	2.510.208.406	- Ruang	-	- Ruang	-					- Ruang	-	
01	01	02	2.04	02	Pembangunan Sarana, Prasarana dan Utilitas Sekolah Nonformal/Kesetaraan	Jumlah sarana prasarana satuan penedidikan dan penunjang lainnya yang	2 Ruang	165.000.000	1 Ruang	-	- Ruang	-	- Ruang	-					- Ruang	-	
01	01	02	2.04	03	Rehabilitasi Sedang/Berat Gedung/Ruang Kelas/Ruang Guru Pendidikan	Jumlah ruang kelas/ruang guru yang direhabilitasi	2 Ruang	1.995.000	1 Ruang	775.000	- Ruang	-	- Ruang	-					- Ruang	-	
01	01	02	2.04	04	Rehabilitasi Sedang/Berat Pembangunan Sarana, Prasarana dan Utilitas Sekolah	Jumlah sarana prasarana satuan pendidikan dan penunjang lainnya yang	2 Ruang	1.995.000	1 Ruang	775.000	- Ruang	-	- Ruang	-					- Ruang	-	
01	01	02	2.04	07	Pengadaan Mebel Pendidikan Nonformal/Kesetaraan	Jumlah ruang kelas satuan nonformal/kesetaraan yang disediakan lima	2 Ruang	71.650.000	1 Ruang	281.557.800	- Ruang	93.472.500	- Ruang	-					- Ruang	93.472.500	
01	01	02	2.04	09	Pengadaan Perlengkapan Pendidikan Nonformal/Kesetaraan	Jumlah satuan pendidikan yang disediakan perlengkapan penunjang pendidikan	2 Jenis	336.650.000	1 Jenis	849.900	- Jenis	-	- Jenis	-					- Jenis	-	
01	01	02	2.04	10	Penyediaan Biaya Personil Peserta Didik Nonformal/Kesetaraan	Jumlah satuan pendidikan yang disediakan biaya personil peserta didik/penunjang	2 Satuan	74.340.000	1 Satuan	500.000	- Satuan	-	- Satuan	-					- Satuan	-	
01	01	02	2.04	11	Pengadaaan Alat Praktik dan Peraga Siswa Nonformal/Kesetaraan	Jumlah alat praktik dan peraga siswa nonformal/kesetaraan yang disediakan	2 Set	79.500.000	1 Set	-	- Set	-	- Set	-					- Set	-	
01	01	02	2.04	12	Penyelenggaraan Proses Belajar Nonformal/Kesetaraan	1. Jumlah SPNF yang melaksanakan Pembelajaran kesetaraan 2. Jumlah pelaksanaan Ujian Berstandar Nasional paket A, B dan C	14 Satuan 2 Kali	219.955.050	7 Satuan 1 Kali	90.847.000	- Satuan Kali	-	- Satuan	-					- Satuan - Kali	-	
01	01	02	2.04	14	Penyediaan Pendidik dan Tenaga Kependidikan bagi Satuan Pendidikan Nonformal/Kesetaraan	Jumlah Pendidik dan Tenaga Kependidikan nonformal/kesetaraan yang disediakan	6 Orang	100.800.000	3 Orang	48.000.000	- Orang	-	- Orang	-					- Orang	-	
01	01	02	2.04	15	Pengembangan Karir Pendidik dan Tenaga Kependidikan pada Satuan Pendidikan	Jumlah Pendidik dan Tenaga Kependidikan nonformal/kesetaraan yang sesuai	32 Orang	71.496.000	16 Orang	59.351.500	- Orang	-	- Orang	-					- Orang	-	
01	01	02	2.04	16	Pembinaan Kelembagaan dan Manajemen Sekolah Nonformal/Kesetaraan	Jumlah satuan pendidikan nonformal/kesetaraan yang diakreditasi	6 Satuan	74.000.000	3 Satuan	-	- Satuan	-	- Satuan	-					- Satuan	-	
01	01	02	2.04	17	Pengelolaan Dana BOP Sekolah Nonformal/Kesetaraan	Jumlah satuan pendidikan yang mendapatkan BOP Kesetaraan	9 Satuan	31.580.000	4 Satuan	463.900.000	- Satuan	-	- Satuan	-					- Satuan	-	
01	**01**	**03**			**PROGRAM PENGEMBANGAN KURIKULUM**	**Persentase tersedianya Kurikulum Muatan Lokal Pendidikan Dasar**	**100 %**	**154.203.000**	**100 %**	**48.205.000**		**1.650.000**		**-**					- 0	**1.650.000**	
01	**01**	**03**	**2.01**		**Penetapan Kurikulum Muatan Lokal Pendidikan Dasar**	**Tersedianya Perwal Banda Aceh tentang Kurikulum Muatan Lokal Pendidikan**	**11 Dokumen**	**154.203.000**	**11 Dokumen**	**48.205.000**	**3 Dokumen**	**1.650.000**		**-**					3 Dokumen	1.650.000	
01	01	03	2.01	03	Penyediaan Buku Teks Pelajaran Muatan Lokal Pendidikan Dasar	Jumlah sekolah yang mendapat buku teks pelajaran muatan lokal/referensi	10 Sekolah	99.603.000	5 Sekolah	48.205.000	- Sekolah	1.650.000	- Sekolah	-					- Sekolah	1.650.000	
01	01	03	2.01	04	Pelatihan Penyusunan Kurikulum Muatan Lokal Pendidikan Dasar	Jumlah Pendidik yang sesuai kompetensi Penyusunan Kurikulum Muatan Lokal	80 Orang	54.600.000	40 Orang	-	- Orang	-	- Orang	-					- Orang	-	
01	**01**	**04**			**PROGRAM PENDIDIK DAN TENAGA KEPENDIDIKAN**	**Persentase Pendidik dan Tenaga Kependidikan berkualifikasi akademik**	**100 %**	**314.955.984**	**100 %**	**131.427.000**		**-**		**-**					- 0	**-**	
01	**01**	**04**	**2.01**		**Pemerataan Kuantitas dan Kualitas Pendidik dan Tenaga Kependidikan bagi Satuan Pendidikan**	**Persentase Pemerataan Pendidik dan Tenaga Kependidikan sesuai kualifikasi**	**90,24 %**	**314.955.984**	**90,24 %**	**131.427.000**	**0 %**	**-**	**%**	**-**					- %	-	
01	01	04	2.01	01	Perhitungan dan Pemetaan Pendidik dan Tenaga Kependidikan Satuan Pendidikan Dasar, PAUD,	Jumlah Pendidik dan Tenaga Kependidikan yang sesuai kompetensi dengan bidang	3142 Orang	314.955.984	1546 Orang	131.427.000	- Orang	-	- Orang	-					- Orang	-	
01	**01**	**05**			**PROGRAM PENGENDALIAN PERIZINAN PENDIDIKAN**	**Meningkatnya penerbitan izin penyelenggaraan satuan pendidikan**	**89 %**	**58.502.640**	**89 %**	**-**		**-**		**-**					- 0	**-**	
01	**01**	**05**	**2.01**		**Penerbitan Izin Pendidikan Dasar yang Diselenggarakan oleh Masyarakat**	**Persentase SD dan SMP swasta yang memenuhi persyaratan izin pendirian**	**96 %**	**37.567.320**	**48 %**	**-**	**0 %**	**-**							- %	-	
01	01	05	2.01	01	Penilaian Kelayakan Usul Perizinan Pendidikan Dasar yang Diselenggarakan oleh Masyarakat	1. Jumlah sekolah swasta yang dinilai dalam kelayakan dan perizinan SD 2. Jumlah sekolah swasta yang dinilai dalam kelayakan dan perizinan SMP	14 Sekolah 20 Sekolah	37.567.320	7 Sekolah 3 Sekolah	-	- Sekolah - Sekolah	-	- Sekolah - Sekolah	-					- Sekolah - Sekolah	-	
01	**01**	**05**	**2.02**		**Penerbitan Izin PAUD dan Pendidikan Nonformal yang Diselenggarakan oleh Masyarakat**	**Persentase PAUD dan PNF swasta yang memenuhi persyaratan izin pendirian**	**81 %**	**20.935.320**	**81 %**	**-**	**0 %**	**-**		**-**					- %	-	
01	01	05	2.02	01	Penilaian Kelayakan Usul Perizinan PAUD dan Pendidikan Nonformal yang Diselenggarakan oleh	1. Jumlah satuan pendidikan yang dinilai dalam kelayakan dan perizinan PAUD 2. Jumlah satuan pendidikan yang dinilai dalam kelayakan dan perizinan PNF	130 Satuan 13 Satuan	20.935.320 20.935.320	67 Satuan 7 Satuan	-	- Satuan - Satuan	-	- Satuan - Satuan	-	-				- Satuan - Satuan	-	
01	**01**	**06**			**PROGRAM PENGEMBANGAN BAHASA DAN SASTRA**	**Persentase sekolah yang melaksanakan pengembangan bahasa dan sastra**	**17,89 %**	**389.376.000**	**17,89 %**	**42.455.000**		**20.000.000**		**-**					- 0	**20.000.000**	
01	**01**	**06**	**2.01**		**Pembinaan, Pengembangan dan Perlindungan Bahasa dan Sastra yang Penuturannya dalam**	**Persentase guru yang dibina pengembangan dalam penuturan bahasa**	**12,40 %**	**389.376.000**	**12,40 %**	**42.455.000**	**47 %**	**20.000.000**							47 %	20.000.000	
01	01	06	2.01	05	Penyediaan dan Pendistribusian Buku Cerita Rakyat Daerah Penunjang Literasi Kabupaten/Kota	Jumlah sekolah yang mendapat buku penunjang literasi	20 Sekolah	214.576.000	10 Sekolah	42.455.000	- Sekolah	20.000.000	- Sekolah	-					- Sekolah	20.000.000	
01	01	06	2.01	06	Peningkatan Apresiasi Siswa Terhadap Bahasa dan Sastra Daerah Kewenangan Kabupaten/Kota	1. Jumlah SD yang melaksanakan apresiasi bahasa dan sastra daerah 2. Jumlah SMP yang melaksanakan apresiasi bahasa dan sastra daerah	42 Sekolah 20 Sekolah	174.800.000	18 Sekolah 8 Sekolah	-	- Sekolah - Sekolah	-	- Sekolah - Sekolah	-					- Sekolah - Sekolah	-	
02	**22**				**URUSAN PEMERINTAHAN BIDANG KEBUDAYAAN**			**2.247.803.770**		**1.456.541.600**		**344.505.000**		**43.200.000**					- -	**387.705.000**	
02	**22**	**02**			**PROGRAM PENGEMBANGAN KEBUDAYAAN**	**Persentase partisipasi pelaku seni budaya serta lembaga dan masyarakat**	**60 %**	**472.649.510**	**60 %**	**81.513.250**		**22.310.000**		**-**					- 0	22.310.000	
02	**22**	**02**	**2.01**		**Pengelolaan Kebudayaan yang Masyarakat Pelakunya dalam Daerah Kabupaten/Kota**	**Persentase Gampong yang berpartisipasi dalam pelestarian adat**	**60 %**	**76.330.800**	**60 %**	**46.132.000**	**24 %**	**11.185.000**	**%**	**-**					24 %	11.185.000	

Kode					Program/Kegiatan/ Sub Kegiatan (Pemutakhiran)	Indikator Kinerja Program/Kegiatan/Sub Kegiatan	Target RPJM Kota Banda Aceh pada Tahun 2020- 2022 Kepmendagri 50		Target Kinerja dan Anggaran RKPD Tahun Berjalan yang Dievaluasi (Tahun 2021)		Realisasi Capaian Kinerja dan Anggaran 2021								Realisasi Capaian Kinerja dan Anggaran Tahun 2021		OPD Penanggung Jawab
											Triwulan I		Triwulan II		Triwulan III		Triwulan IV				
Urusan	Bid. Urusan	Program	Kegiatan	Sub Kegiat			Target	Rp	Target	Rp	Kinerja	Rp	Kinerja	Rp	Kinerja	Rp	Kinerja	Rp	Kinerja	Rp	
2					3	4	5		6		7		8		9		10		11=7+8+9+10		12
02	22	02	2.01	02	Pembinaan Sumber Daya Manusia, Lembaga, dan Pranata Kebudayaan	Jumlah Lembaga Adat Gampong yang dibina dalam pelestarian adat budaya	36 Gampong	76.330.800	18 Gampong	46.132.000	- Gampong	11.185.000	- Gampong	-					- Gampong	11.185.000	
02	**22**	**02**	**2.02**		**Pelestarian Kesenian tradisional yang Masyarakat Pelakunya dalam Daerah**	**Persetase fasilitasi pelestarian kesenian tradisional kepada pelaku seni**	**55 %**	**396.318.710**	**55 %**	**35.381.250**	**31 %**	**11.125.000**	**%**	**-**					31 %	11.125.000	
02	22	02	2.02	02	Pembinaan Sumber Daya Manusia, Lembaga, dan Pranata Tradisional	Jumlah jenis seni tradisional daerah yang dibina	2 Jenis	60.343.710	1 Jenis	34.931.250	- Jenis	11.125.000	- Jenis	-					- Jenis	11.125.000	
02	22	02	2.02	03	Pemberian Penghargaan Kepada Pihak yang Berprestasi atau Berkontribusi Luar Biasa Sesuai	Jumlah festival dan apresiasi seni budaya daerah yang dilaksanakan	2 Event	335.975.000	1 Event	450.000	- Event	-	- Event	-					- Event	-	
02	**22**	**03**			**PROGRAM PENGEMBANGAN KESENIAN TRADISIONAL**	**Persentase sanggar seni/pelaku seni budaya tradisional yang aktif**	**77 %**	**73.705.800**	**77 %**	**28.996.100**		**-**		**-**					- 0	**-**	
02	**22**	**03**	**2.01**		**Pembinaan Kesenian yang Masyarakat Pelakunya dalam Daerah Kabupaten/Kota**	**Persentase sanggar/pelaku seni tradisional yang dibina**	**23 %**	**73.705.800**	**23 %**	**28.996.100**	**0 %**	**-**	**%**	**-**					- %	-	
02	22	03	2.01	01	Peningkatan Pendidikan dan Pelatihan Sumber Daya Manusia Kesenian Tradisional	Jumlah sanggar/pelaku seni tradisional yang mendapat pendidikan dan pelatihan	13 Sanggar	73.705.800	6 Sanggar	28.996.100	- Sanggar	-	- Sanggar	-					- Sanggar	-	
02	**22**	**05**			**PROGRAM PELESTARIAN DAN PENGELOLAAN CAGAR BUDAYA**	**Persentase situs sejarah dan cagar budaya yang terpelihara**	**83 %**	**790.821.260**	**83 %**	**1.067.532.750**		**322.195.000**		**43.200.000**					- 0	**365.395.000**	
02	**22**	**05**	**2.02**		**Pengelolaan Cagar Budaya Peringkat Kabupaten/Kota**	**Persentase cagar budaya dan situs sejarah yang ditetapkan Walikota dan**	**65 %**	**790.821.260**	**65 %**	**1.067.532.750**	**30 %**	**322.195.000**	**- Situs**	**43.200.000**					30 %	**365.395.000**	
02	22	05	2.02	01	Perlindungan Cagar Budaya	Jumlah cagar budaya yang ditetapkan dengan SK Walikota	25 Situs	308.505.900	15 Situs	372.414.750	- Situs	-	- Situs	-					- Situs	-	
02	22	05	2.02	02	Pengembangan Cagar Budaya	Jumlah cagar budaya yang direvitalisasi	4 Situs	307.500.000	2 Situs	-	- Situs	-	- Situs	-					- Situs	-	
02	22	05	2.02	03	Pemanfaatan Cagar Budaya	Jumlah cagar budaya yang menjadi sumber edukasi dan pariwisata	4 Situs	174.815.360	2 Situs	695.118.000	- Situs	322.195.000	1 Situs	43.200.000					1 Situs	365.395.000	
02	**22**	**06**			**PROGRAM PENGELOLAAN PERMUSEUMAN**	**Persentase pengelolaan koleksi museum secara digital**	**25 %**	**910.627.200**	**25 %**	**278.499.500**		**-**		**-**					- 0	**-**	
02	**22**	**06**	**2.01**		**Pengelolaan Museum Kabupaten/Kota**	**Jumlah koleksi museum yang tersedia secara digital**	**25 %**	**910.627.200**	**25 %**	**278.499.500**	**0 %**	**-**	**%**	**-**					- %	**-**	
02	22	06	2.01	03	Peningkatan Akses Masyarakat Terhadap Museum	Jumlah masyarakat yang mempelajari data dan informasi sejarah secara digital	3000 Orang	910.627.200	1000 Orang	278.499.500	- Orang	-	- Orang	-					- Orang	-	
01	**02**				**Urusan Pemerintahan Bidang Kesehatan**			**485.085.100.507**		**123.045.322.600**		**21.097.817.776**		**31.196.379.141**					0 0	**43.313.112.150**	
1	**02**				**Dinas Kesehatan**			**171.769.103.990**		**154.649.108.966**		**22.284.237.176**		**31.415.379.141**					0 0	**44.499.531.550**	**Dinkes**
01	**02**	**01**			**Program Penunjang Urusan Pemerintahan Daerah Kabupaten/ Kota**	**Persentase Evaluasi Kinerja terhadap program/regulasi kesehatan**	**100 %**	**64.513.268.975**	**100 %**	**57.887.122.803**		**9.733.252.459**		**22.215.294.374**					- 0	**31.948.546.833**	
01	**02**	**01**	**2.01**		**Perencanaan, Penganggaran, dan Evaluasi Kinerja Perangkat Daerah**	**Persentase Evaluasi Kinerja terhadap program/regulasi kesehatan**	**100 %**	**124.254.197**	**100 %**	**81.140.179**	**0**	**-**		**-**					- 0%	**-**	
01	02	01	2.01	01	Penyusunan Dokumen Perencanaan Perangkat Daerah	Jumlah Dokumen Perencanaan yang dihasilkan	5 Dokumen	15.516.697	5 Dokumen	5.015.179									- 0%	-	
01	02	01	2.01	07	Evaluasi Kinerja Perangkat Daerah	Jumlah pertemuan yang dilaksanakan	2 Dokumen	108.737.500	2 Dokumen	76.125.000									- 0%	-	
01	**02**	**01**	**2.02**		**Administrasi Keuangan Perangkat Daerah**	**Persentase Pemenuhan kebutuhan penunjang perangkat daerah**	**100 %**	**57.825.823.564**	**100 %**	**51.805.172.429**	**28,96 %**	**9.591.108.466**		**21.833.460.127**					29 %	**31.424.568.593**	
01	02	01	2.02	01	Penyediaan Gaji dan Tunjangan ASN	Jumlah waktu jasa tenaga pelaksana Administrasi/ Teknis perkantoran yang	12 bulan	56.360.543.564	12 bulan	50.339.892.429	29,36 %	9.138.908.466	58,95 %	20.926.760.127					88 %	30.065.668.593	
01	02	01	2.02	02	Penyediaan Administrasi Pelaksanaan Tugas ASN	Jumlah waktu jasa tenaga pendukung Administrasi/ Teknis perkantoran yang	12 bulan	1.465.280.000	12 bulan	1.465.280.000	22,66 %	452.200.000	45,43 %	906.700.000					68 %	1.358.900.000	
01	**02**	**01**	**2.05**		**Administrasi Kepegawaian Perangkat Daerah**		**100 %**	**991.270.286**	**100 %**	**901.154.805**		**-**		**-**					- 0%	**-**	
01	02	01	2.05	10	Sosialisasi Peraturan Perundang-undangan	Jumlah Pelaksanaan Sosialisasi Peraturan Perundang-undangan dan Program	200 orang	991.270.286	200 orang	901.154.805									- 0%	-	
01	**02**	**01**	**2.08**		**Penyediaan Jasa Penunjang Urusan Pemerintahan Daerah**		**100 %**	**1.673.627.622**	**100 %**	**1.521.479.656**	**10,70 %**	**121.485.793**	**30,3 %**	**349.460.057**					41 %	**470.945.850**	
01	02	01	2.08	02	Penyediaan Jasa Komunikasi, Sumber Daya Air dan Listrik	Jumlah waktu jasa komunikasi, sumber daya air dan listrik yang disediakan	12 bulan	1.135.452.479	12 bulan	1.032.229.526	10,72 %	104.943.293	32,45 %	323.486.557					43 %	428.429.850	
01	02	01	2.08	04	Penyediaan Jasa Pelayanan Umum Kantor*	Jumlah jasa pelayanan umum kantor yang disediakan	12 bulan	538.175.143	12 bulan	489.250.130	10,57 %	16.542.500	16,6 %	25.973.500					27 %	42.516.000	
01	**02**	**01**	**2.06**		**Administrasi Umum Perangkat Daerah**	**Persentase Pemenuhan kebutuhan penunjang umum perangkat daerah**	**100 %**	**495.105.160**	**100 %**	**450.095.600**	**14,29 %**	**20.658.200**	**18,78 %**	**32.374.190**					33 %	53.032.390	
01	02	01	2.06	05	Penyediaan Barang Cetakan dan Penggandaan	Jumlah jenis cetak dan penggadaan yang disediakan	13 jenis	68.200.000	13 jenis	62.000.000	**Jenis**		20,2 %	11.715.990					20 Jenis	11.715.990	
01	02	01	2.06	01	Penyediaan Komponen Instalasi Listrik/Penerangan Bangunan Kantor	Jumlah jenis komponen instalasi listrik / penerangan bangunan kantor yang	8 jenis	11.275.000	8 jenis	10.250.000	jenis								- jenis	-	
01	02	01	2.06	02	Penyediaan Peralatan dan Perlengkapan Kantor	Jumlah jenis peralatan dan perlengkapan kantor yang disediakan	20 jenis	22.380.160	20 jenis	20.345.600	jenis								- jenis	-	
01	02	01	2.06	04	Penyediaan Bahan Logistik Kantor	Jumlah jenis bahan logistik yang disediakan	10 jenis	8.250.000	10 jenis	7.500.000	jenis								- jenis	-	
01	02	01	2.06	09	Penyelenggaraan Rapat Koordinasi dan Konsultasi SKPD	Jumlah laporan rapat koordinasi dan konsultasi keluar daerah yang	15 laporan	385.000.000	15 laporan	350.000.000	25,03 laporan	20.658.200	25,03 %	20.658.200					50 laporan	41.316.400	
01	**02**	**01**	**2.07**		**Pengadaan Barang Milik Daerah Penunjang Urusan Pemerintah Daerah**	**Persentase pemenuhan pengadaan barang milik daerah penunjang urusan**	**100 %**	**886.160.002**	**100 %**	**839.872.729**	%	**-**		**-**					- %	**-**	
01	02	01	2.07	02	Pengadaan Kendaraan Dinas Operasional atau Lapangan	Jumlah kendaraan dinas/Operasional yang disediakan	1 unit	404.849.502	1 unit	402.317.729	unit								- unit	-	
01	02	01	2.07	10	Pengadaan Sarana dan Prasarana Gedung Kantor atau Bangunan Lainnya	Jumlah jenis sarana dan prasarana gedung kantor yang disediakan	5 unit	96.310.500	5 unit	87.555.000	unit								- unit	-	
01	02	01	2.07	06	Pengadaan Peralatan Gedung Kantor dan Mesin lainnya	Jumlah jenis peralatan gedung kantor yang disediakan	7 unit	385.000.000	7 unit	350.000.000	unit								- unit	-	

Kode					Program/Kegiatan/ Sub Kegiatan (Pemutakhiran)	Indikator Kinerja Program/Kegiatan/Sub Kegiatan	Target RPJM Kota Banda Aceh pada Tahun 2020- 2022 Kepmendagri 50		Target Kinerja dan Anggaran RKPD Tahun Berjalan yang Dievaluasi (Tahun 2021)		Realisasi Capaian Kinerja dan Anggaran 2021								Realisasi Capaian Kinerja dan Anggaran Tahun 2021		OPD Penanggung Jawab
											Triwulan I		Triwulan II		Triwulan III		Triwulan IV				
Urusan	Bid. Urusan	Program	Kegiatan	Sub Kegiat			Target	Rp	Target	Rp	Kinerja	Rp	Kinerja	Rp	Kinerja	Rp	Kinerja	Rp	Kinerja	Rp	
2					3	4	5		6		7		8		9		10		11=7+8+9+10		12
01	**02**	**01**	**2.09**		**Pemeliharaan Barang Milik Daerah Penunjang Urusan Pemerintahan Daerah**		**100 %**	**2.123.879.438**	**100 %**	**1.930.799.489**	%	-		-					- %	-	
01	02	01	2.09	02	Penyediaan Jasa Pemeliharaan, Biaya Pemeliharaan, Pajak, dan Perizinan Kendaraan	Jumlah pemeliharaan kendaraan Dinas/Operasional yang dilaksanakan	213 unit	1.404.887.433	213 unit	1.277.170.394	unit								- unit	-	
01	02	01	2.09	05	Pemeliharaan Mebel	Jumlah pemeliharaan meubeulair yang dilaksanakan	13 unit	88.000.000	13 unit	80.000.000	unit								- unit	-	
01	02	01	2.09	06	Pemeliharaan Peralatan dan Mesin Lainnya*	Jumlah pemeliharaan peralatan dan mesin pelengkap gedung kantor yang	12 unit	152.884.772	12 unit	138.986.157	unit								- unit	-	
01	02	01	2.09	09	Pemeliharaan/Rehabilitasi Gedung Kantor dan Bangunan Lainnya*	Jumlah pemeliharaan gedung kantor yang dilaksanakan	1 unit	411.496.237	1 unit	374.087.488	unit								- unit	-	
01	02	01	2.09	10	Pemeliharaan/Rehabilitasi Sarana dan Prasarana Gedung Kantor atau Bangunan Lainnya	Jumlah pemeliharaan perlengkapan Gedung kantor yang dilaksanakan	3 unit	66.610.995	3 unit	60.555.450	unit								- unit	-	
01	**02**	**01**	**2.05**		**Administrasi Kepegawaian Perangkat Daerah**	**Persentase tingkat kedisiplinan aparatur perangkat daerah**	**100 %**	**393.148.708**	**100 %**	**357.407.916**	%	-		-					- %	-	
01	02	01	2.05	02	Pengadaan Pakaian Dinas Beserta Atribut Kelengkapannya	Jumlah pakaian dinas beserta perlengkapan yang disediakan	487 stel	368.893.708	487 stel	335.357.916	stel								- stel	-	
01	02	01	2.05	09	Pendidikan dan Pelatihan Pegawai Berdasarkan Tugas dan Fungsi	Jumlah peserta yang mengikuti pendidikan dan pelatihan formal	1 orang	24.255.000	1 orang	22.050.000	orang								- orang	-	
01	**02**	**02**			**Program Pemenuhan Upaya Kesehatan Perorangan dan Upaya Kesehatan Masyarakat**	**Persentase Pemenuhan Upaya Kesehatan Perorangan dan Upaya**	**90 %**	**6.025.863.558**	**90 %**	**4.750.785.053**		**167.087.000**		-					- 0	**167.087.000**	
01	**02**	**02**	**2.02**		**Penyediaan Layanan Kesehatan untuk UKM dan UKP Rujukan Tingkat Daerah Kabupaten/Kota**	**Persentase pemenuhan penyediaan layanan UKM dan UKP Primer dan**	**80 %**	**6.025.863.558**	**80 %**	**4.750.785.053**	**5,59** %	167.087.000							6 %	167.087.000	
01	02	02	2.02	25	Pelayanan Kesehatan Penyakit Menular dan Tidak Menular*	Persentase Kasus pelayanan kesehatan Penyakit Menular dan Tidak menular yang	90 %	689.231.190	90 %	626.573.809	32,38 %	166.337.000							32 %	166.337.000	
01	02	02	2.02	11	Pengelolaan Pelayanan Kesehatan Orang Terduga Tuberkulosis	Jumlah orang terduga Tuberkulosis (TB) yang mendapatkan pelayanan kesehatan	438 orang	135.594.761	438 orang	123.267.965	orang								- orang	-	
01	02	02	2.02	12	Pengelolaan Pelayanan Kesehatan Orang Dengan Risiko Terinfeksi HIV	Jumlah orang dengan risiko terinfeksi HIV mendapatkan pelayanan kesehatan sesuai	11459 orang	135.594.761	11459 orang	123.267.965	orang								- orang	-	
01	02	02	2.02	36	Investigasi Awal Kejadian Tidak Diharapkan (Kejadian Ikutan Pasca Imunisasi dan Pemberian	Persentase pelacakan dan penanganan kasus KIPPI dan Pemberian Obat Massal	85 %	98.177.599	85 %	89.252.363	%								- %	-	
01	02	02	2.02	37	Pelaksanaan Kewaspadaan Dini dan Respon Wabah	Cakupan Penanganan Kegawatdaruratan Kesehatan Masyarakat	100 %	166.000.000	100 %	60.000.000	%								- %	-	
01	02	02	2.02	20	Pengelolaan Surveilans Kesehatan	Persentase penanganan kasus penyakit berpotensial KLB	100 %	161.600.000	100 %	56.000.000	%								- %	-	
01	02	02	2.02	06	Pengelolaan Pelayanan Kesehatan pada Usia Produktif	Jumlah warga negara usia 15 tahun sampai 59 tahun mendapatkan pelayanan	191089 orang	126.033.334	191089 orang	23.666.667	orang								- orang	-	
01	02	02	2.02	08	Pengelolaan Pelayanan Kesehatan Penderita Hipertensi	Jumlah penderita hipertensi mendapatkan pelayanan kesehatan sesuai standar	49821 orang	123.833.333	49821 orang	21.666.666	orang								- orang	-	
01	02	02	2.02	09	Pengelolaan Pelayanan Kesehatan Penderita Diabetes Melitus	Jumlah penderita diabetes melitus mendapatkan pelayanan kesehatan sesuai	7365 orang	123.833.334	7365 orang	21.666.667	orang								- orang	-	
01	02	02	2.02	10	Pengelolaan Pelayanan Kesehatan Orang Dengan Gangguan Jiwa Berat	Jumlah ODGJ yang mendapatkan pelayanan kesehatan jiwa sesuai standar	760 orang	50.692.314	760 orang	46.083.922	0,72 orang	750.000							1 orang	750.000	
01	02	02	2.02	22	Pengelolaan Pelayanan Kesehatan Jiwa dan NAPZA	Persentase penanganan Orang Dengan Gangguan Napza	80 %	50.692.314	80 %	46.083.922	%								- %	-	
01	02	02	2.02	04	Pengelolaan Pelayanan Kesehatan Balita*	Jumlah anak balita usia 1-59 bulan yang mendapatkan layanan kesehatan sesuai	17.922 Balita	139.037.743	17922 Balita	35.488.857									- 0%	-	
01	02	02	2.02	05	Pengelolaan Pelayanan Kesehatan pada Usia Pendidikan Dasar	Jumlah anak pada usia pendidikan dasar mendapatkan pelayanan kesehatan sesuai	9.449 Anak	42.900.000	9449 Anak	39.000.000									- 0%	-	
01	02	02	2.02	01	Pengelolaan Pelayanan Kesehatan Ibu Hamil	Jumlah ibu hamil mendapatkan pelayanan antenatal sesuai standar	6.144 Bumil	292.500.000	6144 Bumil	175.000.000									- 0%	-	
01	02	02	2.02	02	Pengelolaan Pelayanan Kesehatan Ibu Bersalin*	Jumlah ibu bersalin mendapatkan pelayanan persalinan sesuai standar	5.864 Bulin	3.308.956.191	5864 Bulin	3.008.141.992									- 0%	-	
01	02	02	2.02	03	Pengelolaan Pelayanan Kesehatan Bayi Baru Lahir	Jumlah bayi baru lahir mendapatkan pelayanan kesehatan neonatal esensial	5.585 bayi	168.200.000	5585 bayi	62.000.000									- 0%	-	
01	02	02	2.02	15	Pengelolaan Pelayanan Kesehatan Gizi Masyarakat	Persentase masyarakat mendapatkan pelayanan gizi sesuai umur dan kasus	90 %	212.986.684	90 %	193.624.258									- 0%	-	
01	**02**	**05**			**Program Pemberdayaan Masyarakat Bidang Kesehatan**	**Persentase Pemberdayaan Masyarakat Bidang Promotif dan Preventif**	**100 %**	**1.673.184.183**	**100 %**	**1.521.076.530**		-		-					- 0	-	
01	**02**	**05**	**2.02**		**Pelaksanaan Sehat dalam Rangka Promotif Preventif Tingkat Daerah Kabupaten/ Kota**	**Persentase Pelaksanaan Sehat dalam Rangka Promotif Preventif Tingkat**	**100 %**	**1.128.040.356**	**100 %**	**1.025.491.233**		-		-					- 0%	-	
01	02	05	2.02	01	Penyelenggaraan Promosi Kesehatan dan Gerakan Hidup Bersih dan Sehat*	Jumlah kegiatan yang dilaksanakan dalam rangka promosi kesehatan dan	3 kali	1.128.040.356	3 kali	1.025.491.233									- 0%	-	
01	**02**	**05**	**2.01**		**Advokasi, Pemberdayaan, Kemitraan, Peningkatan Peran serta Masyarakat dan Lintas**	**Persentase pelaksanaan Advokasi, Pemberdayaan, Kemitraan, Peningkatan**	**100 %**	**545.143.827**	**100 %**	**495.585.297**		-		-					- 0%	-	
01	02	05	2.01	01	Peningkatan Upaya Promosi Kesehatan, Advokasi, Kemitraan dan Pemberdayaan Masyarakat*	Jumlah kegiatan yang dilaksanakan dalam rangka pembentukan dan penguatan forum	2 kali	545.143.827	2 kali	495.585.297									- 0%	-	
01	**02**	**02**			**Program Pemenuhan Upaya Kesehatan Perorangan dan Upaya Kesehatan Masyarakat**		**90 %**	**187.000.000**	**90 %**	**170.000.000**		**1.166.473.900**		-					- 0	**1.166.473.900**	
01	**02**	**02**	**2.02**		**Penyediaan Layanan Kesehatan untuk UKM dan UKP Rujukan Tingkat Daerah Kabupaten/Kota**	**Persentase pemenuhan penyediaan layanan UKM dan UKP Primer dan**	**80 %**	**187.000.000**	**80 %**	**170.000.000**	5,59 %	1.166.473.900							6 %	1.166.473.900	
01	02	02	2.02	16	Pengelolaan Pelayanan Kesehatan Kerja dan Olahraga	Jumlah kegiatan pembinaan Kesehatan Keselamatan Kerja (K3) dan Olah Raga	2 kegiatan	38.500.000	2 kegiatan	35.000.000									- 0%	-	
01	02	02	2.02	17	Pengelolaan Pelayanan Kesehatan Lingkungan	Jumlah Tempat - tempat Fasilitas Umum (TFU) yang dilakukan Inspeksi Kesehatan	50 TFU	38.500.000	50 TFU	35.000.000	0,27 %	990.000							0 %	990.000	
01	02	02	2.02	29	Penyelenggaraaan Kabupaten/Kota Sehat	Jumlah Gampong yang memenuhi kriteria sehat gemilang	10 Gampong	110.000.000	10 Gampong	100.000.000	14,00 %	30.977.500							14 %	30.977.500	
01	**02**	**02**			**Program Pemenuhan Upaya Kesehatan Perorangan dan Upaya Kesehatan Masyarakat**		**90 %**	**176.000.000**	**90 %**	**160.000.000**		-		-					- 0	-	

Kode					Program/Kegiatan/ Sub Kegiatan (Pemutakhiran)	Indikator Kinerja Program/Kegiatan/Sub Kegiatan	Target RPJM Kota Banda Aceh pada Tahun 2020- 2022 Kepmendagri 50		Target Kinerja dan Anggaran RKPD Tahun Berjalan yang Dievaluasi (Tahun 2021)		Realisasi Capaian Kinerja dan Anggaran 2021								Realisasi Capaian Kinerja dan Anggaran Tahun 2021		OPD Penanggung Jawab
											Triwulan I		Triwulan II		Triwulan III		Triwulan IV				
Urusan	Bid. Urusan	Program	Kegiatan	Sub Kegiat			Target	Rp	Target	Rp	Kinerja	Rp	Kinerja	Rp	Kinerja	Rp	Kinerja	Rp	Kinerja	Rp	
2					3	4	5		6		7		8		9		10		11=7+8+9+10		12
01	02	02	2.02		**Penyediaan Layanan Kesehatan untuk UKM dan UKP Rujukan Tingkat Daerah Kabupaten/Kota**		**80 %**	**176.000.000**	**80 %**	**160.000.000**		**-**		**-**					- 0%	**-**	
01	02	02	2.02	33	Operasional Pelayanan Puskesmas	Jumlah Puskesmas yang mendapatkan pembinaan dalam pemenuhan standar	1 puskesmas	176.000.000	1 puskesmas	160.000.000									- 0%	-	
01	**02**	**03**			**Program Peningkatan Kapasitas Sumber Daya Kesehatan**	**Persentase peningkatan kapasitas Sumber Daya Kesehatan**	**100 %**	**9.879.193.244**	**100 %**	**8.981.084.767**		**8.981.084.767**		**8.981.084.767**					- 0	**8.981.084.767**	
01	**02**	**03**	**2.02**		**Perencanaan Kebutuhan dan Pendayagunaan Sumberdaya Manusia Kesehatan untuk UKP dan**	**Persentase Pembinaan dan Pengawasan Sumber Daya Manusia Kesehatan untuk**	**100 %**	**9.879.193.244**	**100 %**	**8.981.084.767**		**8.981.084.767**		**8.981.084.767**					- 0%	**8.981.084.767**	
01	02	03	2.02	03	Pembinaan dan Pengawasan Sumber Daya Manusia Kesehatan*	Jumlah pembinaan yang dilaksanakan dalam rangka pencapaian standarisasi UPK	11 kali	9.879.193.244	11 kali	8.981.084.767									- 0%	-	
01	**02**	**02**			**Program Pemenuhan Upaya Kesehatan Perorangan dan Upaya Kesehatan Masyarakat**		**90 %**	**2.084.500.000**	**90 %**	**1.895.000.000**		**22.725.250**		**-**					- 0	**22.725.250**	
01	**02**	**02**	**2.03**		**Penyelenggaraan Sistem Informasi Kesehatan secara Terintegrasi**	**Persentase terselenggaranya sistem informasi kesehatan secara terintegrasi**	**100 %**	**1.193.500.000**	**100 %**	**1.085.000.000**		**22.725.250**		**-**					- 0%	**22.725.250**	
01	02	02	2.03	03	Pengadaan Alat/Perangkat Sistem Informasi Kesehatan dan Jaringan Internet	Jumlah Alat/Perangkat Sistem Informasi Kesehatan dan Jaringan Internet yang	3 unit	275.000.000	3 unit	250.000.000									- 0%	-	
01	02	02	2.04	03	Peningkatan Mutu Pelayanan Fasilitas Kesehatan*	Persentase Fasilitas Pelayanan Kesehatan yang memiliki izin operasional serta tata	1 puskesmas	891.000.000	1 puskesmas	810.000.000	2,62 %	22.725.250							3 %	22.725.250	
01	02	02	2.03	01	Pengelolaan Data dan Informasi Kesehatan	Jumlah data dan sistem informasi kesehatan yang dipublikasi dan dihasilkan	1 buku	27.500.000	1 buku	25.000.000									- 0%	-	
01	**02**	**02**	**2.04**		**Penerbitan Izin Rumah Sakit Kelas C dan D dan Fasilitas Pelayanan Kesehatan Tingkat Daerah**	**Persentase Fasilitas Pelayanan Kesehatan yang memiliki izin**	**100 %**	**891.000.000**	**100 %**	**810.000.000**		**-**		**-**					- 0%	**-**	
01	02	02	2.04	03	Peningkatan Mutu Pelayanan Fasilitas Kesehatan*	Persentase peningkatan kapasitas Sumber Daya Kesehatan	1 puskesmas	891.000.000	1 puskesmas	810.000.000									- 0%	-	
01	**02**	**02**			**Program Pemenuhan Upaya Kesehatan Perorangan Dan Upaya Kesehatan Masyarakat**	**Persentase Pemenuhan Upaya Kesehatan Perorangan dan Upaya**	**90 %**	**52.210.371.142**	**90 %**	**47.463.973.765**		**1.027.194.400**		**-**					- 0	**1.027.194.400**	
01	**02**	**02**	**2.01**		**Penyediaan Fasilitas Pelayanan Kesehatan untuk UKM dan UKP Kewenangan Daerah**	**Persentase pemenuhan penyediaan Fasilitas Upaya Kesehatan Perorangan**	**90 %**	**17.322.247.702**	**90 %**	**15.747.497.911**		**-**		**-**					- 0%	**-**	
01	02	02	2.01	12	Pengadaan Sarana Fasilitas Pelayanan Kesehatan*	Jumlah jenis sarana faskes yang disediakan	1 jenis	5.500.000.000	1 jenis	5.000.000.000									- 0%	-	
01	02	02	2.01	13	Pengadaan Prasarana dan Pendukung Fasilitas Pelayanan Kesehatan	Jumlah jenis prasarana pendukung faskes yang disediakan	5 jenis	605.000.000	5 jenis	550.000.000									- 0%	-	
01	02	02	2.01	14	Pengadaan Alat Kesehatan/Alat Penunjang Medik Fasilitas Pelayanan Kesehatan	Jumlah jenis alat kesehatan dan alat penunjang medis yang disediakan	60 jenis	639.029.549	60 jenis	580.935.954									- 0%	-	
01	02	02	2.01	09	Rehabilitasi dan Pemeliharaan Puskesmas	Jumlah Puskesmas yang diperbaiki dan dipelihara akibat kerusakan sebagian	5 Puskesmas	2.200.000.000	5 Puskesmas	2.000.000.000									- 0%	-	
01	02	02	2.01	10	Rehabilitasi dan Pemeliharaan Fasilitas Kesehatan Lainnya	Jumlah Fasilitas kesehatan lainnya yang diperbaiki dan dipelihara akibat kerusakan	1 Faskes	5.500.000	1 Faskes	5.000.000									- 0%	-	
01	02	02	2.01	11	Rehabilitasi dan Pemeliharaan Rumah Dinas Tenaga Kesehatan	Jumlah rumah dinas tenaga kesehatan yang diperbaiki dan dipelihara akibat	1 unit	220.000.000	1 unit	200.000.000									- 0%	-	
01	02	02	2.01	18	Pemeliharaan Sarana Fasilitas Pelayanan Kesehatan	Jumlah jenis sarana yang dipelihara fungsinya sebagai pendukung pelayanan	2 jenis	330.000.000	2 jenis	300.000.000									- 0%	-	
01	02	02	2.01	19	Pemeliharaan Prasarana dan Pendukung Fasilitas Pelayanan Kesehatan	Jumlah jenis prasarana yang dipelihara fungsinya sebagai pendukung pelayanan	5 jenis	422.400.000	5 jenis	384.000.000									- 0%	-	
01	02	02	2.01	20	Pemeliharaan Rutin dan Berkala Alat Kesehatan/Alat Penunjang Medik Fasilitas	Jumlah jenis Alat Kesehatan/Alat Penunjang Medik yang dipelihara	13 jenis	880.000.000	13 jenis	800.000.000									- 0%	-	
01	02	02	2.01	02	Pembangunan Puskesmas	Jumlah Puskesmas yang dibangun sesuai dengan regulasi pemerintah	1 Puskesmas	708.270.567	1 Puskesmas	643.882.334									- 0%	-	
01	02	02	2.01	03	Pembangunan Fasilitas Kesehatan Lainnya	Jumlah Fasilitas kesehatan lainnya yang dibangun sesuai dengan regulasi	1 Faskes	33.000.000	1 Faskes	30.000.000									- 0%	-	
01	02	02	2.01	04	Pembangunan Rumah Dinas Tenaga Kesehatan	Jumlah rumah dinas tenaga kesehatan yang dibangun sesuai dengan regulasi	1 unit	33.000.000	1 unit	30.000.000									- 0%	-	
01	02	02	2.01	06	Pengembangan Puskesmas	Jumlah Puskesmas yang dikembangkan sesuai dengan regulasi pemerintah	1 Puskesmas	33.000.000	1 Puskesmas	30.000.000									- 0%	-	
01	02	02	2.01	07	Pengembangan Fasilitas Kesehatan Lainnya	Jumlah fasilitas kesehatan lainnya yang dikembangkan sesuai dengan regulasi	1 Faskes	33.000.000	1 Faskes	30.000.000									- 0%	-	
01	02	02	2.01	12	Pengadaan Sarana Fasilitas Pelayanan Kesehatan*	Jumlah jenis sarana faskes yang disediakan	1 jenis	5.500.000.000	1 jenis	5.000.000.000									- 0%	-	
01	02	02	2.01	16	Pengadaan Obat, Vaksin	Persentase pengadaan obat sesuai dgn RKO (Rencana Kebutuhan Obat)	95 %	93.500.000	95 %	85.000.000									- 0%	-	
01	02	02	2.01	17	Pengadaan Bahan Habis Pakai	Persentase pengadaan bahan medis habis pakai sesuai dgn RKBMHP (Rencana	95 %	86.547.585	95 %	78.679.623									- 0%	-	
01	**02**	**02**	**2.02**		**Penyediaan Layanan Kesehatan untuk UKM dan UKP Rujukan Tingkat Daerah Kabupaten/Kota**	**Persentase pemenuhan penyediaan layanan UKM dan UKP Primer dan**	**80 %**	**123.958.437**	**80 %**	**112.689.488**		**-**		**-**					- 0%	**-**	
01	02	02	2.02	34	Operasional Pelayanan Fasilitas Kesehatan Lainnya	Jumlah pelayanan pemerataan sediaan farmasi dan perbekalan kesehatan	12 bulan	123.958.437	12 bulan	112.689.488									- 0%	-	
01	**02**	**04**			**Program Sediaan Farmasi, Alat Kesehatan Dan Makanan Minuman**	**Persentase Sediaan Farmasi, Alat Kesehatan Dan Makanan Minuman**	**85 %**	**240.900.000**	**85 %**	**219.000.000**		**219.000.000**		**219.000.000**					- 0	**219.000.000**	
01	**02**	**04**	**2.01**		**Pemberian Izin Apotek, Toko Obat, Toko Alat Kesehatan dan Optikal, Usaha Mikro Obat**	**Persentase Fasilitas Pelayanan Kefarmasian, Alkes dan Optikal yang**	**75 %**	**59.400.000**	**75 %**	**54.000.000**		**-**		**-**					- 0%	**-**	
01	02	04	2.01	01	Pengendalian dan Pengawasan serta Tindak Lanjut Pengawasan Perizinan Apotek, Toko Obat, Toko	Jumlah Sarana Pelayanan kefarmasian yang dilakukan pengawasan terkait	99 sarana	33.660.000	99 sarana	30.600.000									- 0%	-	
01	02	04	2.01	02	Penyediaan dan Pengelolaan Data Perizinan dan Tindak Lanjut Pengawasan Izin Apotek, Toko Obat,	Terlaksananya Bimbingan Teknis bagi pengelola/Penanggung Jawab Sarana	99 sarana	25.740.000	99 sarana	23.400.000									- 0%	-	
01	**02**	**04**	**2.02**		**Pemberian Sertifikat Produksi untuk Sarana Produksi Alat Kesehatan Kelas 1 tertentu dan**	**Persentase Sarana Produksi Alat Kesehatan Kelas 1 dan Perbekalan**	**80 %**	**11.000.000**	**80 %**	**10.000.000**		**-**		**-**					- 0%	**-**	
01	02	04	2.02	01	Pengendalian dan Pengawasan Serta Tindak Lanjut Pengawasan Sertifikat Produksi Alat Kesehatan	Persentase Alat Kesehatan Kelas 1 Tertentu dan PKRT Kelas 1 Tertentu	80 %	5.500.000	80 %	5.000.000									- 0%	-	

Kode					Program/Kegiatan/ Sub Kegiatan (Pemutakhiran)	Indikator Kinerja Program/Kegiatan/Sub Kegiatan	Target RPJM Kota Banda Aceh pada Tahun 2020- 2022 Kepmendagri 50		Target Kinerja dan Anggaran RKPD Tahun Berjalan yang Dievaluasi (Tahun 2021)		Realisasi Capaian Kinerja dan Anggaran 2021								Realisasi Capaian Kinerja dan Anggaran Tahun 2021		OPD Penanggung Jawab
											Triwulan I		Triwulan II		Triwulan III		Triwulan IV				
Urusan	Bid. Urusan	Program	Kegiatan	Sub Kegiat			Target	Rp	Target	Rp	Kinerja	Rp	Kinerja	Rp	Kinerja	Rp	Kinerja	Rp	Kinerja	Rp	
2					3	4	5		6		7		8		9		10		11=7+8+9+10		12
01	02	04	2.02	02	Pengendalian dan Pengawasan Serta Tindak Lanjut Pengawasan Perbekalan Kesehatan Rumah	Persentase Alat Kesehatan Kelas 1 Tertentu dan PKRT Kelas 1 Tertentu	80 %	5.500.000	80 %	5.000.000									- 0%	-	
01	**02**	**04**	**2.03**		**Penerbitan Sertifikat Produksi Pangan Industri Rumah Tangga dan Nomor P-IRT sebagai Izin**	**Persentase Industri Rumah Tangga yang memiliki Sertifikat izin Produksi**	**100 %**	**49.500.000**	**100 %**	**45.000.000**		**-**		**-**					- 0%	**-**	
01	02	04	2.03	01	Pengendalian dan Pengawasan Serta Tindak Lanjut Pengawasan Sertifikat Produksi Pangan Industri	Jumlah Industri Rumah Tangga dan Nomor P-IRT Sebagai Izin Produksi, untuk Produk	80 PIRT	49.500.000	80 PIRT	45.000.000									- 0%	-	
01	**02**	**04**	**2.04**		**Penerbitan Sertifikat Laik Higiene Sanitasi Tempat Pengelolaan Makanan (TPM) Antara Lain**	**Persentase Tempat Pengelolaan Makanan (TPM) Antara Lain Jasa Boga,**	**85 %**	**38.500.000**	**85 %**	**35.000.000**		**-**		**-**					- 0%	**-**	
01	02	04	2.04	01	Pengendalian dan Pengawasan serta Tindak Lanjut Pengawasan Penerbitan Sertifikat Laik Higiene	Jumlah Tempat Pengolahan Makanan (TPM) yang dilakukan Inspeksi Kesehatan	70 TPM	38.500.000	70 TPM	35.000.000									- 0%	-	
01	**02**	**04**	**2.05**		**Penerbitan Stiker Pembinaan pada Makanan Jajanan dan Sentra Makanan Jajanan**	**Persentase Makanan Jajanan dan Sentra Makanan Jajanan yang memiliki Stiker**	**85 %**	**49.500.000**	**85 %**	**45.000.000**		**-**		**-**					- 0%	**-**	
01	02	04	2.05	01	Pengendalian dan Pengawasan Serta Tindak Lanjut Penerbitan Stiker Pembinaan pada Makanan	Jumlah Makanan jajanan diberikan Stiker Inspeksi Kesehatan Lingkungan (IKL)	85 %	49.500.000	85 %	45.000.000									- 0%	-	
01	**02**	**04**	**2.06**		**Pemeriksaan dan Tindak Lanjut Hasil Pemeriksaan Post Market pada Produksi dan**	**Persentase Produk Makanan Minuman Industri Rumah Tangga yang telah**	**90 %**	**33.000.000**	**90 %**	**30.000.000**	**23,38 %**	**59.775.000**		**-**					23 %	**59.775.000**	
01	02	04	2.06	01	Pemeriksaan Post Market pada Produk Makanan-Minuman Industri Rumah Tangga yang Beredar dan	Terlaksananya Bimbingan teknis bagi pelaku usaha Perusahaan Industri Rumah	80 PIRT	27.500.000	80 PIRT	25.000.000	23,38 %	59.775.000							23 %	59.775.000	
01	02	04	2.06	02	Penyediaan dan Pengelolaan Data Tindak Lanjut Pengawasan Perizinan Industri Rumah Tangga	Persentase temuan pada PIRT yang ditindaklanjuti	80 %	5.500.000	80 %	5.000.000									- 0%	-	
01	**02**	**02**			**Program Pemenuhan Upaya Kesehatan Perorangan dan Upaya Kesehatan Masyarakat**	**Persentase Pemenuhan Upaya Kesehatan Perorangan dan Upaya**	**90 %**	**24.644.071.759**	**90 %**	**22.403.701.599**		**967.419.400**		**-**					- 0	**967.419.400**	
01	**02**	**02**	**2.02**		**Penyediaan Fasilitas Pelayanan Kesehatan untuk UKM dan UKP Kewenangan Daerah**	**Persentase pemenuhan penyediaan layanan UKM dan UKP Primer dan**	**90 %**	**777.700.000**	**90 %**	**707.000.000**		**11.180.000**		**-**					- 0%	**11.180.000**	
01	02	02	2.02	23	Pengelolaan Upaya Kesehatan Khusus	Jumlah pelaksanaan pelayanan kesehatan khusus level 1	75 kali	777.700.000	75 kali	707.000.000	3,59 %	11.180.000							4 %	11.180.000	
01	**02**	**02**	**2.01**		**Penyediaan Fasilitas Pelayanan Kesehatan untuk UKM dan UKP Kewenangan Daerah**	**Persentase pemenuhan penyediaan Fasilitas Upaya Kesehatan Perorangan**	**90 %**	**23.866.371.759**	**90 %**	**21.696.701.599**		**956.239.400**		**-**					- 0%	**956.239.400**	
01	02	02	2.01	19	Pemeliharaan Prasarana dan Pendukung Fasilitas Pelayanan Kesehatan*	Jumlah jenis prasarana yang dipelihara fungsinya sebagai pendukung pelayanan	5 jenis	422.400.000	5 jenis	384.000.000									- 0%	-	
01	02	02	2.02	26	Pengelolaan Jaminan Kesehatan Masyarakat	Jumlah kunjungan peserta JKN di puskesmas dan jaringannya	910758 Kunj	23.443.971.759	910758 Kunj	21.312.701.599	6,78 %	956.239.400							7 %	956.239.400	
01	**02**	**03**			**Program Peningkatan Kapasitas Sumber Daya Kesehatan**	**Persentase peningkatan kapasitas Sumber Daya Kesehatan**	**100 %**	**9.879.193.244**	**100 %**	**8.981.084.767**		**-**		**-**					- 0	**-**	
01	**02**	**03**	**2.02**		**Perencanaan Kebutuhan dan Pendayagunaan Sumberdaya Manusia Kesehatan untuk UKP dan**	**Persentase Pembinaan dan Pengawasan Sumber Daya Manusia Kesehatan untuk**	**100 %**	**9.879.193.244**	100 %	**8.981.084.767**		**-**		**-**					- 0%	**-**	
01	02	03	2.02	03	Pembinaan dan Pengawasan Sumber Daya Manusia Kesehatan*	Jumlah pembinaan yang dilaksanakan dalam rangka pencapaian standarisasi UPK	11 kali	9.879.193.244	11 kali	8.981.084.767									- 0%	-	
01	**02**	**02**			**Program Pemenuhan Upaya Kesehatan Perorangan Dan Upaya Kesehatan Masyarakat**	**Persentase Pemenuhan Upaya Kesehatan Perorangan dan Upaya**	**90 %**	**255.557.886**	**90 %**	**216.279.683**		**-**		**-**					- 0	**-**	
01	**02**	**02**	**2.02**		**Penyediaan Layanan Kesehatan untuk UKM dan UKP Rujukan Tingkat Daerah Kabupaten/Kota**	**Persentase pemenuhan penyediaan layanan UKM dan UKP Primer dan**	**80 %**	**73.971.558**	**80 %**	**51.201.203**	**5,59 %**	**-**		**-**					**6 %**	**-**	
01	02	02	2.02	07	Pengelolaan Pelayanan Kesehatan pada Usia Lanjut	Jumlah warga negara usia 60 tahun ke atas mendapatkan pelayanan kesehatan	13.988 Lansia	73.971.558	13988 Lansia	51.201.203									- 0%	-	
01	**02**	**02**	**2.04**		**Penerbitan Izin Rumah Sakit Kelas C dan D dan Fasilitas Pelayanan Kesehatan Tingkat Daerah**	**Persentase Fasilitas Pelayanan Kesehatan yang memiliki izin**	**100 %**	**181.586.328**	**100 %**	**165.078.480**	**2,49 %**	**-**		**-**					2 %	**-**	
01	02	02	2.04	02	Peningkatan Tata Kelola Rumah Sakit dan Fasilitas Pelayanan Kesehatan Tingkat Daerah	Jumlah pembinaan dan pengawasan Fasilitas pelayanan kesehatan	25 Faskes	181.586.328	25 Faskes	165.078.480									- 0%	-	
1	**02**				**RSU MEURAXA**			**485.085.100.507**		**129.815.731.989**		**21.540.640.162**		**47.243.176.814**					0 0	**68.783.816.976**	**RSU Meuraxa**
01	**02**	**01**			**Program Penunjang urusan Pemerintahan Daerah Kabupaten/Kota**	**Persentase pemenuhan kebutuhan penunjang perangkat daerah**	**100 %**	**52.135.828.555**	**100 %**	**15.726.599.738**		**3.978.193.243**		**9.562.265.393**					- 0	**13.540.458.636**	
01	**02**	**01**	**2.02**		**Administrasi Keuangan Perangkat Daerah**	**Persentase Pemenuhan Penunjang Administrasi Keuangan RSUD Meuraxa**	**100 %**	**52.135.828.555**	**100 %**	**15.726.599.738**	**25 %**	**3.978.193.243**	**61 %**	**9.562.265.393**					86 %	**13.540.458.636**	
01	02	01	2.02	01	Penyediaan Gaji dan Tunjangan ASN	Jumlah Gaji dan Tunjangan Aparatur yang disediakan	2 Thn	50.427.828.555	**1** Tahun	14.917.799.738	3 Bln	3.964.493.243	6 Bln	9.382.815.393					9 Bln	13.347.308.636	
01	02	01	2.02	02	Penyediaan Administrasi Pelaksanaan Tugas ASN	Jumlah Waktu Jasa Tenaga Administrasi Pendukung Pelaksanaan Tugas ASN yang	2 Thn	1.707.999.999	**1** tahun	808.800.000	3 Bln	13.700.000	6 Bln	179.450.000					9 Bln	193.150.000	
							0	-											- 0%	-	
01	**01**	**01**	**2.07**		**Pengadaan Barang Milik Daerah Penunjang Urusan Pemerintah Daerah**	**Persentase pemenuhan kebutuhan Barang Milik Daerah Penunjang Urusan**	**0**	**1.517.056.250**		**-**		**-**		**-**					- 0%	**-**	
01	01	01	2.07	02	Pengadaan Kendaraan Dinas Operasional atau Lapangan	Jumlah kendaraan ambulance/ mobil jenazah yang disediakan	1 unit	500.000.000		-		-		-					- 0%	-	
01	01	01	2.07	07	Pengadaan Aset Tetap Lainnya	Jumlah persil tanah yang disedakan	2 persil	1.017.056.250		-		-		-					- 0%	-	
01	**02**	**01**	**2.08**		**Penyediaan Jasa Penunjang Urusan Pemerintahan Daerah**	**Persentase pemenuhan Penyediaan Jasa Penunjang Urusan Pemerintahan Daerah**	**100 %**	**1.130.062.500**		**-**		**-**		**-**					- 0%	**-**	
01	02	01	2.08	02	Penyediaan Jasa Komunikasi, Sumber Daya Air dan Listrik	Jumlah waktu jasa komunikasi, SDA dan listrik yang disediakan	24 bln	1.130.062.500		-		-		-					- 0%	-	
01	**02**	**01**			**PROGRAM PEMENUHAN UPAYA KESEHATAN PERORANGAN DAN UPAYA KESEHATAN**	**Persentase pemenuhan upaya kesehatan masyarakat**	**100 %**	**432.949.271.952**	**100 %**	**114.089.132.251**		**17.562.446.919**		**37.680.911.421**					- 0	**55.243.358.340**	
01	**02**	**02**	**2.01**		**Penyediaan Fasilitas Pelayanan Kesehatan untuk UKM dan UKP Kewenangan Daerah**	**Persentase Pemenuhan Penunjang Fasilitas Pelayanan Kesehatan**	**100 %**	**31.482.523.910**	100 %	**30.791.456.543**	**8,44 %**	**2.598.151.632**	**69,6 %**	**21.415.716.134**					78 %	**24.013.867.766**	
01	02	02	2.01	01	Pembangunan Rumah Sakit Beserta Sarana Dan Prasarana Pendukungnya	Jumlah sarana rumah sakit yang dibangun	13 Unit	3.674.171.922	1 Unit	17.789.352.614	**4,30 %**	764.100.200	**68,2 %**	12.140.068.300					73 %	12.904.168.500	
01	02	02	2.01	03	Pembangunan Fasilitas Kesehatan Lainnya	Jumlah Instalasi Pengolahan limbah rumah sakit yang dibangun	unit	-		-		-		-					- 0%	-	

Kode					Program/Kegiatan/ Sub Kegiatan (Pemutakhiran)	Indikator Kinerja Program/Kegiatan/Sub Kegiatan	Target RPJM Kota Banda Aceh pada Tahun 2020- 2022 Kepmendagri 50		Target Kinerja dan Anggaran RKPD Tahun Berjalan yang Dievaluasi (Tahun 2021)		Realisasi Capaian Kinerja dan Anggaran 2021								Realisasi Capaian Kinerja dan Anggaran Tahun 2021		OPD Penanggung Jawab
											Triwulan I		Triwulan II		Triwulan III		Triwulan IV				
Urusan	Bid. Urusan	Program	Kegiatan	Sub Kegiat			Target	Rp	Target	Rp	Kinerja	Rp	Kinerja	Rp	Kinerja	Rp	Kinerja	Rp	Kinerja	Rp	
2					3	4	5		6		7		8		9		10		11=7+8+9+10		12
01	02	02	2.01	14	Pengadaan Alat Kesehatan/Alat Penunjang Medik Fasilitas Layanan Kesehatan	Jumlah jenis alat alat rumah sakit yang disediakan	88 Jenis	18.315.826.988	43 Jenis	9.800.054.431	**5,44 %**	533.151.432	**64,3 %**	6.297.277.000					70 %	6.830.428.432	
01	02	02	2.01	16	Pengadaan Obat,Vaksin	Jumlah jenis obat obatan yang disediakan	1.100 Jenis	9.492.525.000	550 Jenis	3.202.049.498	**40,63 %**	1.300.900.000	**93,0 %**	2.978.370.834					134 %	4.279.270.834	
01	**02**	**02**	**2.02**		**Penyediaan Layanan Kesehatan untuk UKM dan UKP Rujukan Tingkat Daerah Kabupaten/Kota**	**Persentase Pemenuhan Penunjang Layanan Kesehatan Rujukan Tingkat**	**100 %**	**401.466.748.042**	100 **%**	**83.297.675.708**	**18,0 %**	**14.964.295.287**	**19,5 %**	**16.265.195.287**					37 %	**31.229.490.574**	
01	02	02	2.02	32	Operasional Pelayanan Rumah Sakit	Jumlah waktu jasa layanan badan layanan umum daerah (BLUD)	24 Bln	401.466.748.042	12 Bulan	83.297.675.708	18,0 %	14.964.295.287	19,5 %	16.265.195.287					37 %	31.229.490.574	
1	**03**				**DINAS PEKERJAAN UMUM DAN PENATAAN RUANG**			**240.099.896.301**		**150.680.657.109**		**36.059.679.221**		**8.002.223.353**					0 0	**44.061.902.574**	**DPUPR**
1	**3**	**1**			**Program Penunjang urusan Pemerintahan Daerah Kabupaten/Kota**	**Persentase pemenuhan kebutuhan penunjang perangkat daerah**	**100 %**	**25.483.236.598**	**100 %**	**9.542.395.728**		**3.263.692.210**		**1.962.709.237**					- 0	**5.226.401.447**	
1	**03**	**01**	**2.01**		**Kegiatan Perencanaan,Penganggaran, dan Evaluasi Kinerja Perangkat Daerah**	**Persentase dokumen perencanaan, penganggaran dan evaluasi OPD yang**	**100 %**	**21.000.000**	**100 %**	**5.180.000**	**0 %**	**-**	0 **%**	**-**					- %	**-**	
1	03	01	2.01		Penyusunan Dokumen Perencanaan Perangkat Daerah	Jumlah dokumen perencanaan yang tersusun	4 Doku men	21.000.000	2 Doku men	5180000	0 Doku men	-	0 Doku men	-					- Doku men	-	
1	**03**	**01**	**2.02**		**Kegiatan Administrasi Keuangan Perangkat Daerah**	**Persentase pemenuhan administrasi keuangan**	**100 %**	**19.728.293.598**	**100 %**	**7.945.768.818**	**30,51 %**	**3.167.326.106**	**62,36 %**	**1.787.557.782**					93 %	**4.954.883.888**	
1	03	01	2.02	01	Penyediaan Gaji dan Tunjangan ASN	Jumlah waktu pembayaran gaji dan tunjangan ASN yang disediakan	24 bulan	16.467.865.098	12 bulan	6394263818	3 bulan	2.776.735.106	3 bulan	1.547.957.782					6 bulan	4.324.692.888	
1	03	01	2.02	02	Penyediaan Administrasi Pelaksanaan Tugas ASN	Jumlah waktu jasa tenaga pendukung administrasi/teknis perkantoran yang	24 bulan	3.260.428.500	12 bulan	1551505000	3 bulan	390.591.000	3 bulan	239.600.000					6 bulan	630.191.000	
1	**03**	**01**	**2.05**		**Kegiatan Administrasi Kepegawaian Perangkat Daerah**	**Persentase pemenuhan Administrasi Kepegawaian Perangkat Daerah**	**100 %**	**247.500.000**	**100 %**	**17.920.000**	**0 %**	**-**	0 **%**	**-**					- %	**-**	
1	03	01	2.05	02	Pengadaan Pakaian Dinas Beserta Atribut Kelengkapannya	Jumlah pakaian dinas beserta	168 stel	247.500.000	95 stel	17920000	0 stel	-	0 stel	-					- stel	-	
1	**03**	**01**	**2.06**		**Kegiatan Administrasi Umum Perangkat Daerah**	**Persentase pemenuhan kebutuhan penunjang administrasi umum**	**100 %**	**1.057.433.000**	**100 %**	**95.865.000**	**0 %**	**-**	**34,77 %**	**33.335.200**					35 %	**33.335.200**	
1	03	01	2.06	01	Penyediaan Komponen Instalasi Listrik/Penerangan Bangunan Kantor	Jumlah jenis komponen instalasi listrik/ penerangan bangunan kantor yang	24 jenis	36.303.000	12 jenis	11793000	0 jenis	-	10 jenis	1.960.000					10 jenis	1.960.000	
1	03	01	2.06	05	Penyediaan Barang Cetakan dan Penggandaan	Jumlah jenis barang cetakan dan penggandaan yang disediakan	18 jenis	139.755.000	8 jenis	24072000	0 jenis	-	5 jenis	4.010.000					5 jenis	4.010.000	
1	03	01	2.06	09	Penyelenggaraan Rapat Koordinasi dan Konsultasi SKPD	Jumlah laporan rapat koordinasi dan konsultasi keluar daerah yang	68 laporan	881.375.000	33 laporan	60000000	0 laporan	-	2 laporan	27.365.200					2 laporan	27.365.200	
1	**03**	**01**	**2.07**		**Kegiatan Pengadaan Barang Milik Daerah Penunjang Urusan Pemerintah Daerah**	**Persentase pemenuhan kebutuhan barang milik daerah penunjang urusan**	**100 %**	**800.000.000**	**100 %**	**73.000.000**	**0 %**	**-**	**0 %**	**-**					- %	**-**	
1	03	01	2.07	06	Pengadaan Peralatan dan Mesin Lainnya	Jumlah peralatan dan mesin lainnya yang disediakan	16 Unit	600.000.000	7 unit	18000000	0 Unit	-	0 Unit	-					- Unit	-	
1	03	01	2.07	11	Pengadaan Sarana dan Prasarana Pendukung Gedung Kantor atau Bangunan Lainnya	Jumlah sarana dan prasarana pendukung gedung kantor atau bangunan lainnya	6 Unit	200.000.000	2 unit	55000000	0 Unit	-	0 Unit	-					- Unit	-	
1	**03**	**01**	**2.08**		**Kegiatan Penyediaan Jasa Penunjang Urusan Pemerintahan Daerah**	**Persentase pemenuhan penyediaan jasa penunjang urusan pemerintah**	**100 %**	**1.703.840.000**	**100 %**	**849.803.000**	**5,97 %**	**96.366.104**	**21,37 %**	**58.103.105**					27 %	**154.469.209**	
1	03	01	2.08	02	Penyediaan Jasa Komunikasi, Sumber Daya Air dan Listrik	Jumlah waktu penyediaan jasa komunikasi, SDA dan listrik	24 bulan	957.600.000	12 bulan	479880000	3 bulan	76.506.104	3 bulan	52.774.105					6 bulan	129.280.209	
1	03	01	2.08	04	Penyediaan Jasa Pelayanan Umum Kantor	Jumlah waktu penyediaan jasa pelayanan umum kantor	24 bulan	746.240.000	12 bulan	369923000	3 bulan	19.860.000	3 bulan	5.329.000					6 bulan	25.189.000	
1	**03**	**01**	**2.09**		**Kegiatan Pemeliharaan Barang Milik Daerah Penunjang Urusan Pemerintahan Daerah**	**Persentase pemenuhan kebutuhan pemeliharaan Barang Milik Daerah**	**100 %**	**1.925.170.000**	**100 %**	**554.858.910**	**0 %**	**-**	**15,09 %**	**83.713.150**					15 %	**83.713.150**	
1	03	01	2.09	04	Penyediaan Jasa Pemeliharaan, Biaya Pemeliharaan, Pajak, dan Perizinan	Jumlah unit pemeliharaan, pembayaran pajak dan perizinan kendaraan dinas	552 Unit	1.812.400.000	6 Unit	540302500	0 Unit	-	6 Unit	83.713.150					6 Unit	83.713.150	
1	03	01	2.09	06	Pemeliharaan Peralatan dan Mesin Lainnya	Jumlah Peralatan dan Mesin Lainnya yang dipelihara	104 Unit	112.770.000	44 Unit	14556410	0 Unit	-	0 Unit	-					- Unit	-	
1	**3**	**2**			**Program Pengelolaan Sumber Daya Air (SDA)**	**Persentase Cakupan Luas Area Pengendalian Banjir**	**100,00 %**	**7.302.379.144**	**100 %**	**10.811.440.250**		**-**		**1.987.085.600**					- 0	**1.987.085.600**	
1	**03**	**02**	**2.01**		**Kegiatan Pengelolaan SDA dan Bangunan Pengaman Pantai pada Wilayah Sungai (WS)**	**Persentase Meningkatnya Kapasitas Pengendalian Banjir**	**97,00 %**	**3.336.102.637**	97,00 **%**	**208.431.900**	**0 %**	**-**	**0 %**	**-**					- %	**-**	
1	03	02	2.01	26	Rehabilitasi Pintu Air/Bendung Pengendali Banjir	Jumlah Pintu Air/Bendung Pengendali Banjir yang Dilakukan Rehabilitasi	30 Unit	2.738.242.500	8 Unit	84788450	0 Unit	-	0 Unit	-					- Unit	-	
1	03	02	2.01	55	Operasi dan Pemeliharaan Stasiun Pompa Banjir	Jumlah Stasiun Pompa Banjir yang Dioperasionalkan	20 Unit	597.860.137	9 Unit	123643450	0 Unit	-	0 Unit	-					- Unit	-	
1	**03**	**02**	**2.02**		**Kegiatan Pengembangan dan Pengelolaan Sistem Irigasi Primer dan Sekunder pada**	**Persentase meningkatnya pengembangan dan pengelolaan**	**96,50 %**	**3.966.276.507**	**96,50 %**	**10.603.008.350**	**0 %**	**-**	**18,74 %**	**1.987.085.600**					19 %	**1.987.085.600**	
1	03	02	2.02	11	Peningkatan Jaringan Irigasi Tambak	Panjang Jaringan Irigasi Tambak yang Dilakukan Peningkatan	4 Km	3.966.276.507	2 Km	10.603.008.350	0 Km	-	1 Km	1.987.085.600					1 Km	1.987.085.600	
1	**3**	**3**			**Program Pengelolaan Dan Pengembangan Sistem Penyediaan Air Minum**	**Persentase Meningkatnya Layanan Air Minum**	**94,00 %**	**42.389.756.108**	**94,00 %**	**23.680.852.700**		**2.759.162.700**		**605.124.000**					- 0	**3.364.286.700**	
1	**03**	**03**	**2.01**		**Kegiatan Pengelolaan dan Pengembangan Sistem Penyediaan Air Minum (SPAM) di**	**Persentase Meningkatnya Layanan Air Minum**	**94,00 %**	**42.389.756.108**	**94,00 %**	**23.680.852.700**	**0 %**	**2.759.162.700**	**3,26 %**	**605.124.000**					3 %	**3.364.286.700**	
1	03	03	2.01	01	Penyusunan Rencana, Kebijakan, Strategi dan Teknis SPAM	Jumlah Dokumen Rencana, Kebijakan, Strategi dan Teknis SPAM	10 Doku men	1.688.685.600	5 Doku men	975472500	0 Doku men	473.848.000	0 Doku men	-					- Doku men	473.848.000	
1	03	03	2.01	03	Pembangunan SPAM Jaringan Perpipaan di Kawasan Perkotaan	Panjang SPAM Jaringan Perpipaan yang Dibangun	19,840 M	40.701.070.508	9,840 M	22705380200	0 M	2.285.314.700	1000 M	605.124.000					1.000 M	2.890.438.700	
1	**3**	**4**			**Program Pengembangan Sistem dan Pengelolaan Persampahan Regional**	**Persentase Tersedianya Saran dan Prasarana Pengelolaan Persampahan**	**90 %**	**1.440.756.325**	**90 %**	**579.533.500**		**-**		**-**					- 0	**-**	
1	**03**	**04**	**2.01**		**Kegiatan Pengembangan Sistem dan Pengelolaan Persampahan Di Daerah**	**Persentase Tersedianya Saran dan Prasarana Pengelolaan Persampahan**	**90 %**	**1.440.756.325**	**90** %	**579.533.500**	**0 %**	**-**	**0 %**	**-**					- %	**-**	
1	03	04	2.01	01	Penyusunan Rencana, Kebijakan, Strategi dan Teknis Sistem Pegelolaan Persampahan	Tersedianya Data Teknis Pengelolaan Persampahan	2 Doku men	240.756.325	1 Doku men	51.875.500	0 Doku men	-	0 Doku men	-					- Doku men	-	

Kode					Program/Kegiatan/ Sub Kegiatan (Pemutakhiran)	Indikator Kinerja Program/Kegiatan/Sub Kegiatan	Target RPJM Kota Banda Aceh pada Tahun 2020- 2022 Kepmendagri 50		Target Kinerja dan Anggaran RKPD Tahun Berjalan yang Dievaluasi (Tahun 2021)		Realisasi Capaian Kinerja dan Anggaran 2021								Realisasi Capaian Kinerja dan Anggaran Tahun 2021		OPD Penanggung Jawab
											Triwulan I		Triwulan II		Triwulan III		Triwulan IV				
Urusan	Bid. Urusan	Program	Kegiatan	Sub Kegiat			Target	Rp	Target	Rp	Kinerja	Rp	Kinerja	Rp	Kinerja	Rp	Kinerja	Rp	Kinerja	Rp	
2					3	4	5		6		7		8		9		10		11=7+8+9+10		12
1	03	04	2.01	03	Pembangunan TPA/TPST/SPA/TPS-3R/TPS	Jumlah TPA/TPST/SPA/TPS-3R/TPS yang dibangun	2 Unit	1.200.000.000	1 Unit	527.658.000	0 Unit	-	0 Unit	-					- Unit	-	
1	**3**	**5**			**Program Pengelolaan Dan Pengembangan Sistem Air Limbah**	**Persentase Meningkatnya Layanan Air Limbah**	**91,97 %**	**4.453.770.555**	**91,97 %**	**4.550.871.000**		**242.660.000**		**699.521.000**					- 0	942.181.000	
1	**03**	**05**	**2.01**		**Kegiatan Pengelolaan dan Pengembangan Sistem Air Limbah Domestik dalam Daerah**	**Persentase Meningkatnya Layanan Air Limbah**	**91,97 %**	**4.453.770.555**	**91,97 %**	**4.550.871.000**	**0 %**	**242.660.000**	**16,24 %**	**699.521.000**					16 %	**942.181.000**	
1	03	05	2.01	01	Penyusunan Rencana, Kebijakan, Strategi dan Teknis Sistem Pengelolaan Air Limbah Domestik	Tersedianya Data Teknis Pengelolaan Air Limbah Domestik dalam Daerah	4 Doku men	453.770.555	2 Doku men	344.472.000	0 Doku men	242.660.000	0 Doku men	-					- Doku men	242.660.000	
1	03	05	2.01	03	Pembangunan/Penyediaan Sistem Pengelolaan Air Limbah Terpusat Skala Kota	Jumlah Sarana dan Prasarana Air Limbah Terpusat Skala Kota Yang	4 Unit	4.000.000.000	12 Unit	4.206.399.000	0 Unit	-	3 Unit	699.521.000					3 Unit	699.521.000	
1	**3**	**6**			**Program Pengelolaan Dan Pengembangan Sistem Drainase**	**Persentase Meningkatnya Kualitas Saluran Drainase/ Gorong-gorong yang**	**90 %**	**56.999.459.934**	**90,00 %**	**28.937.871.415**		**5.684.267.101**		**1.966.435.986**					- 0	**7.650.703.087**	
1	**03**	**06**	**2.01**		**Kegiatan Pengelolaan dan Pengembangan Sistem Drainase yang Terhubung Langsung**	**Persentase Meningkatnya Kualitas Saluran Drainase/ Gorong-gorong yang**	**90 %**	**56.999.459.934**	**90,00 %**	**28.937.871.415**	**0 %**	**5.684.267.101**	**12,34 %**	**1.966.435.986**					12 %	**7.650.703.087**	
1	03	06	2.01	05	Pembangunan Sistem Drainase Perkotaan	Panjang Saluran Drainase yang Terbangun	4 km	41.364.644.829	2 km	19542539515	0 km	1.958.143.601	0,8 km	1.920.358.986					1 km	3.878.502.587	
1	03	06	2.01	07	Rehabilitasi Saluran Drainase Perkotaan	Panjang Saluran Drainase Perkotaan dan Lingkungan yang Direhabilitasi	2 km	4.200.000.000	1 km	1226450050	0 km	877.204.000	km	-					- km	877.204.000	
1	03	06	2.01	09	Operasi dan Pemeliharaan Sistem Drainase	Panjang Saluran Drainase yang Dilakukan Pemeliharaan	124 km	11.434.815.105	62 km	8168881850	0 km	2.848.919.500	20 km	46.077.000					20 km	2.894.996.500	
1	**3**	**8**			**Program Penataan Bangunan Gedung**	**Persentase Meningkatnya Penataan Bangunan**	**83,57 %**	**48.528.718.985**	**83,57 %**	**24.014.358.256**		**7.458.980.850**		**546.354.530**					- 0	**8.005.335.380**	
1	**03**	**08**	**2.01**		**Kegiatan Penyelenggaraan Bangunan Gedung di Wilayah Daerah Kabupaten/Kota, Pemberian**	**Persentase Bangunan Yang Tertata Sesuai Peruntukan**	**83,57 %**	**48.528.718.985**	**83,57 %**	**24.014.358.256**	**22,12 %**	**7.458.980.850**	**24,80 %**	**546.354.530**					47 %	**8.005.335.380**	
1	03	08	2.01	01	Penyelenggaraan Penerbitan Ijin Mendirikan Bangunan (IMB), Sertifikat Laik Fungsi (SLF)	Jumlah Penyelenggaraan Bangunan Gedung Sesuai Rekomendasi TABG dan	32 Doku men	557.153.100	1 Doku men	162096500	0 Doku men	-	0 Doku men	-					- Doku men	-	
1	03	08	2.01	02	Perencanaan, Pembangunan, Pengawasan dan Pemanfaatan Bangunan Gedung Daerah	Persentase Bangunan Gedung Daerah Kabupaten/Kota Sesuai Peruntukannya	83,57 %	47.744.532.785	83,57 %	23850432256	22,29 %	7.458.980.850	33,43 %	546.354.530					56 %	8.005.335.380	
1	03	08	2.01	03	Penyusunan Regulasi terkait Bangunan Gedung Kabupaten/Kota	Jumlah Regulasi Bangunan Gedung yang Tersedia	5 Doku men	227.033.100	3 Doku men	1829500	0 Doku men	-	0 Doku men	-					- Doku men	-	
1	**3**	**9**			**Program Penataan Bangunan Dan Lingkungannya**	**Persentase Kawasan Strategis Yang Tertata**	**30,00 %**	**5.016.276.506**	**30,00 %**	**17.107.527.900**		**2.989.242.000**		**-**					- 0	**2.989.242.000**	
1	**03**	**09**	**2.01**		**Kegiatan Penyelenggaraan Penataan Bangunan dan Lingkungannya di Daerah Kabupaten/Kota**	**Jumlah Kawasan Penataan Bangunan dan Lingkungan**	**2 kawas an**	**5.016.276.506**	**1 kawasa n**	**17.107.527.900**	**0 kawasan**	**2.989.242.000**	0 **kawasan**	**-**					- kawasan	**2.989.242.000**	
1	03	09	2.01	03	Penataan Bangunan dan Lingkungan	Jumlah kawasan yang tertata	2 kawas an	5.016.276.506	0 kawas an	17107527900	0 kawas an	2.989.242.000	0 kawas an	-					- kawas an	2.989.242.000	
1	**3**	**10**			**Program Penyelenggaraan Jalan**	**Persentase meningkatnya kualitas kontruksi jalan sesuai spesifikasi**	**95,52 %**	**42.098.054.233**	**95,52 %**	**30.812.263.360**		**13.131.679.360**		**234.993.000**					- 0	**13.366.672.360**	
1	**03**	**10**	**2.01**		**Kegiatan Penyelenggaraan Jalan Kabupaten/Kota**	**Persentase meningkatnya kualitas kontruksi jalan sesuai spesifikasi**	**95,52 %**	**42.098.054.233**	**95,52 %**	**30.812.263.360**	**0,13 %**	**13.131.679.360**	**1,19 %**	**234.993.000**					1 %	**13.366.672.360**	
1	03	10	2.01	01	Penyusunan Rencana, Kebijakan, dan Strategi Pengembangan Jaringan Jalan serta	Jumlah Dokumen Penyusunan Rencana, Kebijakan, dan Strategi Pengembangan	7 Doku men	302.400.000	2 Doku men	142167000	0 Doku men	-	Doku men	-					- Doku men	-	
1	03	10	2.01	04	Survey Kondisi Jalan/Jembatan	Jumlah Dokumen Kondisi Jalan dan Jembatan yang Disurvey	2 Doku men	827.130.150	0 Doku men	2267000	0 Doku men	-	Doku men	-					- Doku men	-	
1	03	10	2.01	05	Pembangunan Jalan	Panjang Jalan yang Dilakukan Pembangunan/Peningka tan	14,60 km	21.729.390.453	6,8 km	16009078360	0 km	7.813.709.360	km	-					- km	7.813.709.360	
1	03	10	2.01	10	Pemeliharaan Berkala Jalan	Panjang jalan yang Dilakukan Pemeliharaan Berkala	12,60 km	16.491.241.630	5,8 km	13452049000	1,46 km	4.973.693.000	0,25 km	39.754.000					2 km	5.013.447.000	
1	03	10	2.01	11	Pemeliharaan Rutin Jalan	Panjang jalan yang dilakukan Pemeliharaan Rutin	14,20 km	2.747.892.000	7,1 km	1206702000	0 km	344.277.000	2,1 km	195.239.000					2 km	539.516.000	
1	**3**	**12**			**Program Penyelenggaraan Penataan Ruang**	**Persentase Tertatanya Ruang yang Sesuai RTRW**	**74,30 %**	**6.387.487.913**	**74,30 %**	**643.543.000**		**529.995.000**		**-**					- 0	**529.995.000**	
1	**03**	**12**	**2.04**		**Kegiatan Koordinasi dan Sinkronisasi Pengendalian Pemanfataan Ruang Daerah**	**Tersedianya Dokumen Pengendalian Pemanfaatan Ruang Daerah**	**1 Doku men**	**6.387.487.913**	**1 Dokumen**	**643.543.000**	**0 Dokumen**	**529.995.000**	**0 Dokumen**	**-**					- Dokumen	**529.995.000**	
1	03	12	2.04	02	Koordinasi dan Sinkronisasi Penertiban dan Penegakan Hukum bidang Penataan Ruang	Jumlah Lokasi Terselenggaranya Penertiban dan penegakan Hukum Bidang	9 Lokas i	5.734.612.800	9 Lokasi	339062000	0 Lokasi	254.120.000	0 Lokasi	-					- Lokasi	254.120.000	
1	03	12	2.04	04	Koordinasi Pelaksanaan Penataan Ruang	Jumlah Lokasi Terselenggaranya koordinasi Bidang Penataan Ruang	9 Lokas i	652.875.113	9 Lokasi	304481000	0 Lokasi	275.875.000	0 Lokasi	-					- Lokasi	275.875.000	
1	**04**				**DINAS PERUMAHAN DAN RAKYAT DAN KAWASAN PERMUKIMAN**			**21.387.355.775**		**14.546.316.318**		**1.480.574.148**		**1.528.729.988**					0 0	**3.009.304.136**	**Perkim**
1	**04**	**01**			**Pogram Penunjang Urusan Pemerintah Daerah Kabupaten / Kota**	**Persentase Pemenuhan kebutuhan penunjang perangkat daerah**	**100 %**	**14.794.613.643**	**100 %**	**5.143.860.118**		**1.281.831.148**		**1.353.596.988**					- 0	**2.635.428.136**	
1	04	01	2.01		**Perencanaan Penganggaran dan Evaluasi Kinerja Perangkat Daerah**	**Persentase Dokumen Perencanaan Penganggaran dan Evaluasi Kinerja**	**100 %**	**10.250.000**	**100 %**	**2.665.000**	**0 %**	**-**	**0 %**	**-**					- %	**-**	
1	04	01	2.01	01	Penyusunan Dokumen Perencanaan Perangkat Daerah	Jumlah Dokumen Perencanaan yang Disusun	10 Dok	10.250.000	9 Dok	2.665.000	0 Dok	-	0 Dok	0					- Dok	-	
1	04	01	2.02		**Kegiatan Administrasi Keuangan Perangkat Daerah**	**Persentase Pemenuhan Administrasi Keuangan**	**100 %**	**11.566.112.902**	**100 %**	**3.826.428.118**	**27,9 %**	**1.066.556.251**	**33 %**	**1.254.541.781**					61 %	2.321.098.032	
1	04	01	2.02	01	Penyediaan Gaji dan Tunjangan ASN	Jumlah Waktu Pembayaran Gaji dan Tunjangan ASN yang Disediakan	24 Bln	10.569.668.992	12 Bln	2.788.878.118	3 Bln	840.906.251	3 Bln	1.011.691.781					6 Bln	1.852.598.032	
1	04	01	2.02	02	Penyediaan Administrasi Pelaksanaan Tugas ASN	Jumlah Waktu Jasa Tenaga Pendukung Administrasi/Teknis Perkantoran yang	24 Bln	996.443.910	12 Bln	1.037.550.000	2 Bln	225.650.000	3 Bln	242.850.000					5 Bln	468.500.000	
1	04	01	2.05		**Kegiatan Administrasi Kepegawaian Perangkat Daerah**	**Persentase Pemenuhan administrasi Kepegawaian perangkat daerah**	**100 %**	**74.516.321**	**100 %**	**17.150.000**	**0 %**	**-**	**0 %**	**-**					- %	**-**	
1	04	01	2.05	02	Pengadaan Pakaian Dinas beserta Perlengkapannya	Jumlah Pakaian Dinas Beserta perlengkapannya yang disediakan	132 Stel	74.516.321	55 Stel	17.150.000	0 Stel	-	0 Stel	0					- Stel	-	
1	04	01	2.06		**Kegiatan Administrasi Umum Perangkat Daerah**	**Persentase Pemenuhan Kebutuhan Penunjang Administrasi Umum**	**100 %**	**874.449.127**	**100 %**	**103.119.000**	**0 %**	**-**	**0 %**	**25.975.700**					- %	**25.975.700**	

Kode					Program/Kegiatan/ Sub Kegiatan (Pemutakhiran)	Indikator Kinerja Program/Kegiatan/Sub Kegiatan	Target RPJM Kota Banda Aceh pada Tahun 2020- 2022 Kepmendagri 50		Target Kinerja dan Anggaran RKPD Tahun Berjalan yang Dievaluasi (Tahun 2021)		Realisasi Capaian Kinerja dan Anggaran 2021								Realisasi Capaian Kinerja dan Anggaran Tahun 2021		OPD Penanggung Jawab
											Triwulan I		Triwulan II		Triwulan III		Triwulan IV				
Urusan	Bid. Urusan	Program	Kegiatan	Sub Kegiat			Target	Rp	Target	Rp	Kinerja	Rp	Kinerja	Rp	Kinerja	Rp	Kinerja	Rp	Kinerja	Rp	
2					3	4	5		6		7		8		9		10		11=7+8+9+10		12
1	04	01	2.06	01	Penyediaan Komponen Instalasi Listrik, Penerangan Bangunan Kantor	Jumlah jenis komponen instalasi listrik/penerangan bangunan kantor yang	14 Jenis	14.559.135	1 Jenis	7.100.000	0 Jenis	-	0 Jenis	0					- Jenis	-	
1	04	01	2.06	02	Penyediaan Peralatan dan Perlengkapan Kantor	Jumlah Jenis Peralatan kantor yang disediakan	6 Jenis	411.025.293	3 Jenis	-	0 Jenis	-	0 Jenis	0					- Jenis	-	
1	04	01	2.06	04	Penyediaan Bahan Logistik Kantor	Jumlah Jenis Bahan Logistik Kantor yang disediakan	10 Jenis	10.250.000	5 Jenis	-	0 Jenis	-	0 Jenis	0					- Jenis	-	
1	04	01	2.06	05	Penyediaan Barang Cetakan dan Penggandaan	Jumlah jenis Barang cetakan dan penggandaan yang disediakan	20 Jenis	37.935.219	10 Jenis	11.019.000	0 Jenis	-	0 Jenis	0					- Jenis	-	
1	04	01	2.06	06	Penyelenggraan rapat Koordinasi dan Konsultasi SKPD	Jumlah laporan rapat koordinasi dan konsultasi ke luar daerah yang	84 Laporan	400.679.480	42 Laporan	85.000.000	0 Laporan	-	12 Laporan	25.975.700					12 Laporan	25.975.700	
1	04	01	2.07		**Pengadaan Barang Milik Daerah Penunjang Urusan Perangkat Daerah**	**Persentase Pemenuhan Kebutuhan Barang Milik Daerah Penunjang Urusan**	**100 %**	**51.250.000**	**100 %**	**-**	**0 %**	**-**	**0 %**	**-**					- %	**-**	
1	04	01	2.07	01	Pengadaan Kenderaan Dinas / Operasional atau Lapangan	Jumlah Kenderaan Dinas Oprasional atau Lapangan yang disediakan	2 Unit	51.250.000	1 Unit		0 Unit	-	0 Unit	0					- Unit	-	
1	04	01	2.08		**Penyediaan Jasa Penunjang Urusan Pemerintahan Daerah**	**Persentase Pemenuhan Penyedia Jasa Penunjang Urusan Pemerintah Daerah**	**100 %**	**1.242.474.333**	**100 %**	**911.295.000**	**7,20 %**	**65.626.897**	**3,34 %**	**30.424.007**					11 %	**96.050.904**	
1	04	01	2.08	01	Penyediaan Jasa Komunikasi Sumber Daya Air dan Listrik	Jumlah Waktu Penyediaan jasa Komunikasi, sumber daya air dan listrik	24 Bln	722.113.464	12 Bln	486.880.000	2 Bln	62.251.897	2 Bln	30.424.007					4 Bln	92.675.904	
1	04	01	2.08	04	Penyediaan Jasa Pelayanan Umum Kantor	Jumlah Waktu Penyediaan jasa Pelayanan Umum kantor	24 Bln	520.360.869	12 Bln	424.415.000	1 Bln	3.375.000	0 Bln	0					1 Bln	3.375.000	
1	04	01	2.09		**Pemeliharaan Barang Milik Daerah Penunjang Urusan Pemerintahan Daerah**	**Persentase Pemenuhan Kebutuhan Pemeliharaan Barang Milik Daerah**	**100 %**	**975.560.960**	**100 %**	**283.203.000**	**52,8 %**	**149.648.000**	15,06 **%**	**42.655.500**					68 %	**192.303.500**	
1	04	01	2.09	02	Penyediaan Jasa Pemeliharaan, Biaya Pemeliharaan Pajak dan Perizinan Kenderaan	Jumlah Unit Pemeliharaan Pembayaran Pajak dan Perizinan Kenderaan Dinas	10 Unit	86.253.828	5 Unit	40.807.000	0 Unit	-	1 Unit	7.805.500					1 Unit	7.805.500	
1	04	01	2.09	06	Pemeliharaan Peralatan dan Mesin Lainnya	Jumlah Peralatan dan Mesin Lainnya yang dipelihara	8 Unit	4.265.964	4 Unit	7.748.000	0 Unit	-	0 Unit	0					- Unit	-	
1	04	01	2.09	09	Pemeliharaan / Rehabilitasi Gedung Kantor dan Bangunan Lainnya	Jumlah Gedung Kantor dan Bangunan Lainnya yang dipelhara /direhab	2 Unit	885.041.168	1 Unit	234.648.000	1 Unit	149.648.000	1 Unit	34.850.000					2 Unit	184.498.000	
1	**04**	**02**	**2.02**		**Program Pengembangan Perumahan**	**Persentase Peningkatan Pengembangan Perumahan**	**100 %**	**1.627.215.872**	**100 %**	**515.309.250**		**-**		**52.490.000**					- 0	**52.490.000**	
1	04	02	2.01		**Kegiatan Pendataan Penyediaan dan Rehabilitasi Rumah Korban Bencana atau**	**Persentase Pendataan dan Rehabilitasi Rumah Korban Bencana**	**100 %**	**51.250.000**	**100 %**	**119.124.000**	**0 %**	**-**	**0 %**	**-**					- %	**-**	
1	04	02	2.01	01	Identifikasi Perumahan di Lokasi Rawan Bencana atau Terkena Relokasi Program Kab/Kota	Jumlah dokumen Indentifikasi dilokasi rawan bencana atau terkena realokasi	6 Dok	51.250.000	3 Dok	119.124.000	0 Dok	-	0 Dok	0					- Dok	-	
1	04	02	2.02		**Kegiatan Sosialisasi dan Persiapan Penyediaan dan Rehabilitasi Rumah Korban Bencana atau**	**Persentase Sosialisasi dan Persiapan Rumah Korban Bencana**	**100 %**	**51.250.000**	**100 %**	**15.547.000**	**0 %**	**-**	**0 %**	**-**					- %	**-**	
1	04	02	2.02	02	Sosilalisasi tentang Mekanisme Penggantian Hak atas Tanah dan Bangunan	Jumlah sosialiasi yang di laksanakan tentang pergantian hak atas tanah	10 Kali	51.250.000	5 Kali	15.547.000	0 Kali	-	0 Kali	0					- Kali	-	
1	04	02	2.03		**Kegiatan Pembangunan dan Rehabilitasi Rumah Korban Bencana atau Relokasi Program**	**Persentase Pembangunan dan Rehabilitasi Rumah Korban Bencana**	**100 %**	**533.000.000**	**100 %**	**192.366.900**	**0 %**	**-**	**0 %**	**-**					- %	**-**	
1	04	02	2.03	04	Pembangunan Rumah bagi Korban Bencana	Jumalah Rumah Korban Bencana yang dibangun	5 Unit	533.000.000	2 Unit	192.366.900	0 Unit	-	0 Unit	0					- Unit	-	
1	04	02	2.05		**Kegiatan Pembinaan Pengelolaan Rumah Susun Umum dan atau Rumah Khusus**	**Persentase Pembinaan Pengelolaan Rusunawa**	**100 %**	**953.877.407**	**100 %**	**174.203.000**	**0 %**	**-**	**30 %**	**52.490.000**					30 %	**52.490.000**	
1	04	02	2.05	01	Fasilitasi Pengelolaan Kelembagaan dan Pemilik/Penghuni Rumah Susun	Jumlah waktu Pemelihara Rumah Susun Sederhana	24 Bln	820.000.000	12 Bln	138.900.000	0 Bln	-	5 Bln	52.490.000					5 Bln	52.490.000	
1	04	02	2.05	02	Penatausahaan Pemanfaatan Rumah Susun Umum dan atau Rumah Khusus	Jumlah jenis perlengkapan pendukung pemanfaatan Rumah Susun Umum dan	120 Jenis	133.877.407	60 Jenis	35.303.000	0 Jenis	-	0 Jenis	0					- Jenis	-	
1	04	02	2.06		**Penerbitan izin Pembangunan dan Pengembangan Perumahan**	**Persentase Penerbitan izin Pembangunan Perumahan**	**100 %**	**19.388.465**	**100 %**	**6.861.350**	**0 %**	**-**	**0 %**	**-**					- %	**-**	
1	04	02	2.06	03	Koordinasi dan Sinkronisasi Pengendaliaan dan Pembangunan Pengembangan Perumahan	Jumlah Kooordinasi dan Sinkronisasi yang dilakukan	2 Laporan	19.388.465	1 Laporan	6.861.350	0 Laporan	-	0 Laporan	0					- Laporan	-	
1	04	02	2.07		**Penerbitan Sertifikat Kepemilikan Bangunan Gedung (SKGB)**	**Persentase Penerbitan Sertifikat Kepemilikan bangunan Gedung**	**100 %**	**18.450.000**	**100 %**	**7.207.000**	**0 %**	**-**	**0 %**	**-**					- %	**-**	
1	04	02	2.07	01	Koordinasi dan Sinkronisasi Penerbitan Sertifikat Kepemilikan Bangunan Gedung (SKGB)	Jumlah Koordinasi dan Sinkronisasi SKGB yang dilakukan	2 Laporan	18.450.000	1 Laporan	7.207.000	0 Laporan	-	0 Laporan	0					- Laporan	-	
1	**04**	**03**			**Program Kawasan Permukiman**	**Persentase Pengurangan Kawasan Permukiman Kumuh**	**100 %**	**2.197.963.801**	**100 %**	**7.733.094.950**		**11.100.000**		**30.000.000**					- 0	**41.100.000**	
1	04	03	2.01		**Kegiatan Penerbitan izin Pembangunan dan Pengembangan Kawasan Permukiman**	**Persentase Penerbitan izin Pembangunan Kawasan Permukiman**	**100 %**	**86.100.000**	**100 %**	**812.264.000**	**0 %**	**-**	**0 %**	**-**					- %	**-**	
1	04	03	2.01	02	Penyusunan dan /atau Review serta Legalisasi Rencana Pembangunan dan Pengembangan	Jumlah Penyusunan dokumen perencanaan pembangunan dan	4 Dok	61.500.000	2 Dok	802.066.000	0 Dok	-	0 Dok	0					- Dok	-	
1	04	03	2.01	03	Koordinasi dan Sinkronisasi Pengendalian Pembangunan dan Pengembangan Kawasan	Jumlah Waktu Koordinasi dan sinkronisasi Pengembangan Kawasan Permukiman	12 Bln	24.600.000	12 Bln	10.198.000	0 Bln	-	0 Bln	0					- Bln	-	
1	04	03	2.02		**Kegiatan Penataan Kawasan Permukiman Kumuh dengan Luas dibawah 10 (sepuluh) ha**	**Persentase Penataan Kawasan Permukiman Kumuh**	**100 %**	**30.750.000**	**100 %**	**716.950**	**0 %**	**-**	**0 %**	**-**					- %	**-**	
1	04	03	2.02	01	Survey dan Penetapan Lokasi Permukiman Kumuh	Jumlah Laporan Hasil Survey dan Penetapan Lokasi Permukiman Kumuh	2 Laporan	30.750.000	1 Laporan	716.950	0 Laporan	-	0 Laporan	0					- Laporan	-	
1	04	03	2.03		**Kegiatan Peningkatan Kawasan Permukiman Kumuh dengan Luas dibawah 10 (sepuluh) ha**	**Persentase Peningkatan Kawasan Permukiman Kumuh**	**100 %**	**2.081.113.801**	**100 %**	**6.920.114.000**	**0 %**	**11.100.000**	**0,43 %**	**30.000.000**					0 %	**41.100.000**	
1	04	03	2.03	01	Penyusunan rencana Tapak (site plan) dan Detail Enginering Design (DED) Peremajaan / Pemugaran	Jumlah Penyusunan Dokumen Rencana Tapak dan DED Permukiman Kumuh yang	2 Dok	30.750.000	1 Dok	75.951.000	0 Laporan	-	0 Laporan	0					- Laporan	-	
1	04	03	2.03	02	Perbaikan Rumah tidak layak huni	Jumlah Perbaikan Rumah layak huni yang dilakukan	24 Unit	2.050.363.801	12 Unit	6.844.163.000	0 Unit	11.100.000	0 Unit	30.000.000					- Unit	41.100.000	
1	**04**	**05**			**Program Peningkatan Prasarana, sarana dan utilitas Umum (PSU)**	**Persentase Lingkunagn Permukiman yang didukung oleh PSU**	**100 %**	**2.746.037.459**	**100 %**	**1.145.739.000**		**187.643.000**		**92.643.000**					- 0	**280.286.000**	
1	04	05	2.01		**Kegiatan Urusan Penyelenggaraan PSU Perumahan**	**Persentase Penyelenggaran PSU**	**100 %**	**2.746.037.459**	**100 %**	**1.145.739.000**	**16,38 %**	**187.643.000**	**8,09 %**	**92.643.000**					24 %	**280.286.000**	

Kode					Program/Kegiatan/ Sub Kegiatan (Pemutakhiran)	Indikator Kinerja Program/Kegiatan/Sub Kegiatan	Target RPJM Kota Banda Aceh pada Tahun 2020- 2022 Kepmendagri 50		Target Kinerja dan Anggaran RKPD Tahun Berjalan yang Dievaluasi (Tahun 2021)		Realisasi Capaian Kinerja dan Anggaran 2021								Realisasi Capaian Kinerja dan Anggaran Tahun 2021		OPD Penanggung Jawab
											Triwulan I		Triwulan II		Triwulan III		Triwulan IV				
Urusan	Bid. Urusan	Program	Kegiatan	Sub Kegiat			Target	Rp	Target	Rp	Kinerja	Rp	Kinerja	Rp	Kinerja	Rp	Kinerja	Rp	Kinerja	Rp	
2					3	4	5		6		7		8		9		10		11=7+8+9+10		12
1	04	05	2.01		Penyediaan Prasarana, sarana dan utilitas umum di Perumahan untuk menunjang fungsi hunian	Jumlah Jenis sarana dan prasarana yang dibangun	6 Jenis	2.746.037.459	3 Jenis	1.145.739.000	1 Jenis	187.643.000	1 Jenis	92.643.000					2 Jenis	280.286.000	
1	**04**	**06**			**Program Peningkatan Pelayanan Sertifikasi, Kualifikasi, Klasifikasi, dan Registrasi Bidang**	**Persentase Jumlah Peningkatan Pelayanan Sertifikasi, Kualifikasi,**	**100 %**	**21.525.000**	**100 %**	**8.313.000**		**-**		**-**					- 0	**-**	
1	04	06	2.01		**Sertifikasi dan Registrasi bagi Orang atau Badan hukum yang Melaksanakan Perancangan dan**	**Persentase Sertifikasi dan Registrasi bagi orang atau badan Hukum yang**	**100 %**	**21.525.000**	**100 %**	**8.313.000**	**0 %**	**-**	**0 %**	**-**					- %	**-**	
1	04	06	2.01	01	Koordinasi dan Sinkronisasi Penerbitan Sertifikasi dan Registrasi Pengembang Perumahan dengan	Jumlah Waktu Koordinasi dan Sinkronisasi Penerbitan Sertifikasi yang dilakukan	24 Bln	21.525.000	12 Bln	8.313.000	0 Bln	-	0 Bln	0					- Bln	-	
1.					**DINAS PEMADAM KEBAKARAN DAN PENYELAMATAN**			**10.619.000.000**		**13.800.000.000**		**1.303.646.090**		**1.932.277.334**					0 0	3.235.923.424	**DPKP**
1	**05**	**01**			**PROGRAM PENUNJANG URUSAN PEMERINTAHAN DAERAH KABUPATEN/KOTA**	**PRESENTASE PEMENUHAN KEBUTUHAN PENUNJANG PERANGKAT**	**100 %**	**5.241.000.000**		**7.300.000.000**		**1.303.146.090**		**1.932.277.334**					- 0	3.235.423.424	
1	**05**	**01**	**2.02**		**Admistrasi Keuangan Perangkat Daerah**	**Presentasi Pemenuhan Administrasi Keuangan**	**100 %**	**21.856.278.010**	**100 %**	**6.713.298,260**	**30 %**	**1.274.288.090**	**30 %**	**1.618.844.427**					60 %	2.893.132.517	
1	05	01	2.02	01	Penyediaan gaji dan Tunjangan ASN	Jumlah Waktu Pembayaran Gaji dan Tunjangan ASN yang Disediakan	36 Bln	16.066.420,790	12 Bln	5.359.438,260	3 Bln	996.168.090	3 Bln	1.281.084,427					6 Bln	2.277.252.517	
1	05	01	2.02	02	Penyediaan Administrasi Pelaksanaan Tugas ASN	Jumlah Waktu Jasa Tenaga Pendukung Administrasi/Teknis Perkantoran yang	36 Bln	5.789.857,220	12 Bln	1.353.860,000	3 Bln	278.120.000	3 Bln	337.760,000					6 Bln	615.880.000	
1	**05**	**01**	**2.05**		**Admistrasi Kepegawaian Perangkat Daerah**	**Persentase Pemenuhan Administrasi Kepegawaian Perangkat Daerah**	**100 %**	**1.150.000.000**	**100 %**	**313.665.000**	-	-	-	-					- 0%	-	
1	05	01	2.05	02	Pengadaan Pakaian Dinas Beserta Atribut Kelengkapannya	Jumlah Pakaian Dinas Beserta Perlengkapannya yang Disediakan	270 Stel	730.000,000	82 Stel	288.665,000	0 Stel	-	- Stel	-					- Stel	-	
1	05	01	2.09	09	Pendidikan dan Pelatihan Pegawai Berdasarkan Tugas dan Fungsi	Jumlah Pegawai yang Mengikuti Pendidikan dan Pelatihan Pegawai	25 Peg	420.000,000	10 Peg	25.000,000	0 Peg	-	0 Peg	-					- Peg	-	
1	**05**	**01**	**2.06**		**Admistrasi Umum Perangkat Daerah**	**Persentase Pemenuhan Kebutuhan Penunjang Administrasi Umum**	**100 %**	**1.602.493,889**	**100 %**	**69.577,000**	**0**	**-**	-	**2.823.200**					- 0%	2.823.200	
1	05	01	2.06	01	Penyediaan komponen Instalasi listrik /penerangan bangunan kantor	Jumlah jenis komponen Instalasi listrik /penerangan bangunan kantor yang	24 Jenis	741.579,940	6 Jenis	7.520,000	0 Jenis	-	3 Jenis	2.246,200					3 Jenis	2.246.200	
1	05	01	2.06	05	Penyediaan Barang Cetakan & Penggandaan	Jumlah jenis Barang Cetak dan Penggandaan yang disediakan	43 Jenis	322.713,949	10 Jenis	12.057,000	0 Jenis	-	3 Jenis	577,000					3 Jenis	577.000	
1	05	01	2.06	09	Penyelenggaraan Rapat Koordinasi dan Konsultasi SKPD	Jumlah laporan rapat koordinasi dan konsultasi keluar daerah yang	65 Lap	538.200,000	21 Lap	50.000,000	0 Lap	-	0 Lap	0,000					- Lap	-	
1	**05**	**01**	**2.07**		**Pengadaan Barang Milik Daerah Penunjang Urusan Pemerintah Daerah**	**Persentase Pemenuhan Kebutuhan Barang Milik Daerah Penunjang Urusan**	**100 %**	**825.000.000**	**100 %**	**825.000.000**	**0 -**	**-**	**0 -**	**-**					- 0%	-	
1	05	01	2.07	10	Pengadaan Sarana Dan Prasarana Gedung Kantor atau Bangunan Lainnya	Jumlah Sarana Dan Prasarana Gedung Kantor atau Bangunan Lainnya yang	100 Unit	825.000,000	100 Unit	825.000,000	0 Unit	-	0 Unit	0					- Unit	-	
1	**05**	**01**	**2.08**		**Penyediaan Jasa Penunjang Urusan Pemerintahan Daerah**	**Persentase Pemenuhan Penyediaan Jasa Penunjang Urusan Pemerintahan Daerah**	**100 %**	**2.158.290.904**	**100 %**	**1.939.713.664**	**0 -**	**28.858.000**	**0 -**	**178.876.200**					- 0%	207.734.200	
1	05	01	2.08	02	Penyediaan Jasa Komunikasi, Sumber Daya Air dan Listrik	Jumlah waktu Penyediaan Jasa Komunikasi, Sumber Daya Air dan Listrik	36 bln	892.194,079	24 bln	679.713,664	0 bln	-	6 bln	52.927,975					6 bln	52.927.975	
1	05	01	2.08	04	Penyediaan Jasa Pelayanan Umum Kantor	Jumlah Waktu Penyediaan Jasa Pelayanan Umum Kantor	36 bln	1.266.096,825	24 bln	1.260.000,000	3 bln	28.858.000	3 bln	125.948,225					6 bln	154.806.225	
1	**05**	**01**	**2.09**		**Pemeliharaan Barang Milik Daerah Penunjang Urusan Pemerintahan Daerah**	**Persentase Pemenuhan Penyediaan Jasa Penunjang Urusan Pemerintahan Daerah**	**100 %**	**2.878.264.365**	**100 %**	**2.605.000.000**	**0 -**	**-**	**0 -**	**131.733.507**					- 0%	131.733.507	
1	05	01	2.09	02	Penyediaan Jasa Pemeliharaan, Biaya Pemeliharaan, Pajak dan Perizinan Kendaraan	Jumlah Unit Pemeliharaan, Pembayaran Pajak dan Perizinan Kendaraan Dinas atau	792 Unit	1.498.817,336	528 Unit	850.000,000	0 Unit	-	5 Unit	125.969,507					5 Unit	125.969.507	
1	05	01	2.09	06	Pemeliharaan Peralatan dan Mesin Lainnya	Jumlah Peralatan dan Mesin Lainnya Yang Dipelihara	96 Unit	542.714,529	64 Unit	525.000,000	0 Unit	-	6 Unit	3.616,000					6 Unit	3.616.000	
1	05	01	2.09	09	Pemeliharaan/Rehabilitasi Gedung Kantor dan Bangunan Lainnya	Jumlah Gedung Kantor dan Bangunan Lainnya yang Dipelihara/direhab	8 Unit	836.732,500	2 Unit	630.000,000	0 Unit	-	- Unit	0,000					- Unit	-	
1	05	01	2.09	10	Pemeliharaan/Rehabilitasi Sarana dan Prasarana Gedung Kantor atau Bangunan Lainnya	Jumlah Sarana dan Prasarana Gedung Kantor atau Bangunan Lainnya yang	0 Unit	0,000	15 Unit	600.000,000	0	-	9 Unit	2.148,000					9 0%	2.148.000	
1	**05**	**04**			**PROGRAM PENCEGAHAN, PENANGGULANGAN, PENYELAMATAN KEBAKARAN DAN**	**PERSENTASE PENCEGAHAN, PENANGGULANGAN, PENYELAMATAN**	**100 %**	**5.378.000.000**	**100 %**	**6.500.000.000**		**500.000**		**-**					- 0	500.000	
1	**05**	**04**	**2.01**		**Pencegahan, Pengendalian, Pemadaman, Penyelamatan, dan Penanganan Bahan**	**Persentase Pencegahan, Pengendalian, Pemadaman, Penyelamatan, dan**	**100 %**	**3.155.000.000**	**100 %**	**3.600.000.000**									- 0%	-	
1	05	04	2.01	01	Pencegahan Kebakaran dalam Daerah Kabupaten/Kota	Jumlah Waktu Pencegahan Kebakaran dalam Daerah Kabupaten/Kota	1 jns	1.190.000,000	24 bln	1.000.000,000	0	-							- 0%	-	
1	05	04	2.01	02	Pemadaman dan Pengendalian Kebakaran dalam Daerah Kabupaten/Kota	Jumlah Waktu Pemadaman dan Pengendalian Kebakaran dalam Daerah	**1** Unit	975.000,000	**24 bln**	900.000,000	0	-							- 0%	-	
1	05	04	2.01	03	Penyelamatan dan Evakuasi Korban Kebakaran dan Non Kebakaran	Jumlah waktu Penyelamatan dan Evakuasi Korban Kebakaran dan Non Kebakaran	**1** Lap	990.000,000	**24 bln**	900.000,000	0	-							- 0%	-	
1	05	04	2.01	04	Penanganan Bahan Berbahaya dan Beracun dalam Daerah Kabupaten/Kota	Jumlah Waktu Penanganan Bahan Berbahaya dan Beracun dalam Daerah	-	0,000	**24 bln**	800.000,000	0	-							- 0%	-	
1	**05**	**04**	**2.02**		**Inspeksi Peralatan Proteksi Kebakaran**	**Persentase Inspeksi Peralatan Proteksi Kebakaran**	**100 %**	**0,000**	**100 %**	**900.000,000**		500.000							- 0%	500.000	
1	05	04	2.02	01	Pendataan Sarana dan Prasarana Proteksi Kebakaran	Jumlah Dokumen Pendataan Sarana dan Prasarana Proteksi Kebakaran	-	-	2 Dok	900.000,000	1,67 %	500.000							2 %	500.000	
1	**05**	**04**	**2.03**		**Investigasi Kejadian Kebakaran**	**Persentase Investigasi Kejadian Kebakaran**	**100 %**	**1.053.000,000**	**100 %**	**900.000,000**									- 0%	-	
1	05	04	2.03	01	Investigasi Kejadian Kebakaran Meliputi Penelitian dan Penguiian Penyebab Kejadian Kebakaran	Jumlah Laporan Investigasi Kejadian Kebakaran Meliputi Penelitian dan	12 Bln	1.053.000,000	2 Lap	900.000,000	0	-							- 0%	-	
1	**05**	**04**	**2.04**		**Pemberdayaan Masyarakat dalam Pencegahan Kebakaran**	**Persentase Pemberdayaan Masyarakat dalam Pencegahan Kebakaran**	**100 %**	**1.170.000,00**	**100 %**	**1.100.000,00**									- 0%	-	
1	05	04	2.04	01	Pemberdayaan Masyarakat dalam Pencegahan Kebakaran dan Penanggulangan Kebakaran	Jumlah Peserta Pemberdayaan Masyarakat dalam Pencegahan Kebakaran dan	**25 %**	**1.170.000,000**	550 Orang	**1.100.000,000**	**-**	**-**							- 0%	-	
05	**01**				**Badan Perencanaan Pembangunan Daerah**			**6.732.912.000**		**4.012.239.300**		**410.244.000**		**595.967.400**					0 0	**1.006.211.400**	**Bappeda**

Kode					Program/Kegiatan/ Sub Kegiatan (Pemutakhiran)	Indikator Kinerja Program/Kegiatan/Sub Kegiatan	Target RPJM Kota Banda Aceh pada Tahun 2020- 2022 Kepmendagri 50		Target Kinerja dan Anggaran RKPD Tahun Berjalan yang Dievaluasi (Tahun 2021)		Realisasi Capaian Kinerja dan Anggaran 2021								Realisasi Capaian Kinerja dan Anggaran Tahun 2021		OPD Penanggung Jawab
											Triwulan I		Triwulan II		Triwulan III		Triwulan IV				
Urusan	Bid. Urusan	Program	Kegiatan	Sub Kegiat			Target	Rp	Target	Rp	Kinerja	Rp	Kinerja	Rp	Kinerja	Rp	Kinerja	Rp	Kinerja	Rp	
2					3	4	5		6		7		8		9		10		11=7+8+9+10		12
05	**01**	**01**			**Program Penunjang Urusan Pemerintahan Daerah**	**Persentase pemenuhan kebutuhan penunjang perangkat daerah**	**100 %**	**168.000.000**		**45.960.650**		**-**		**23.606.500**					- 0	**23.606.500**	
05	**01**	**01**	**2.01**		**Kegiatan Perencanaan, Penganggaran, dan Evaluasi Kinerja Perangkat Daerah**	**Persentase dokumen perencanaan, penganggaran dan evaluasi Bappeda**	**100 %**	**168.000.000**	**100 %**	**45.960.650**		**-**		**23.606.500**					- 0%	**23.606.500**	
05	01	01	2.01	01	Sub kegiatan Penyusunan Dokumen Perencanaan Perangkat Daerah	Jumlah dokumen perencanaan yang disusun	26 Dokumen	168.000.000	13 Dokumen	45.960.650	9 dokumen	-	2 dokumen	23.606.500					11 dokumen	23.606.500	
05	**01**	**01**	**2.02**		**Kegiatan Administrasi Keuangan Perangkat Daerah**	**Persentase pemenuhan administrasi keuangan**	**100 %**	**18.881.311.697**		**5.718.040.905**		**1.446.015.180**		**1.869.727.234**					- 0%	**3.315.742.414**	
05	01	01	2.02	01	Sub kegiatan Penyediaan Gaji dan Tunjangan ASN	Jumlah waktu pembayaran gaji dan tunjangan ASN yang disediakan	24 Bulan	17.663.521.697	12 Bulan	5.070.940.905	3 bulan	1.312.128.969	3 Bulan	1.604.336.757					6 bulan	2.916.465.726	
05	01	01	2.02	02	Sub kegiatan Penyediaan Administrasi Pelaksanaan Tugas ASN	Jumlah waktu Jasa Tenaga Pendukung Administrasi/ Teknis Perkantoran yang	24 Bulan	1.217.790.000	12 Bulan	647.100.000	3 bulan	133.886.211	3 bulan	265.390.477					6 bulan	399.276.688	
05	**01**	**01**	**2.05**		**Kegiatan Administrasi Kepegawaian Perangkat Daerah**	**Persentase pemenuhan Administrasi Kepegawaian Perangkat Daerah**	**100 %**	**215.000.000**		**51.850.000**		**-**		**-**					- 0%	**-**	
05	01	01	2.05	02	Sub kegiatan Pengadaan pakaian dinas beserta atribut kelengkapannya	Jumlah Pakaian Dinas Beserta Perlengkapan-nya yang disediakan	260 stel/org	120.000.000	62 Stel	36.850.000	0 Stel	-	0 Stel	-					- Stel	-	
05	01	01	2.05	09	Sub kegiatan Pendidikan dan Pelatihan Pegawai Berdasarkan Tugas dan Fungsi	Jumlah Pegawai yang mengikuti Pendidikan dan Pelatihan Pegawai	10 Orang	95.000.000	4 Orang	15.000.000	0 Orang	-	0 Orang	-					- Orang	-	
05	**01**	**01**	**2.06**		**Kegiatan Administrasi Umum Perangkat Daerah**	**Persentase pemenuhan kebutuhan penunjang administrasi umum**	**100 %**	**2.183.212.074**		**498.308.000**		**30.261.650**		**28.070.021**					- 0%	**58.331.671**	
05	01	01	2.06	01	Sub kegiatan Penyediaan Komponen Instalasi Listrik/Penerangan Bangunan Kantor	Jumlah jenis Komponen Instalasi Listrik/ Penerangan Bangunan Kantor yang	14 Jenis	37.500.000	7 Jenis	4.026.000	7 Jenis	1.333.000	3 Jenis	392.000					10 Jenis	1.725.000	
05	01	01	2.06	02	Sub kegiatan Penyediaan Peralatan dan Perlengkapan Kantor	Jumlah jenis Peralatan dan Perlengkapan Kantor yang disediakan	12 Jenis	700.000.000	6 Jenis	68.953.000	2 Jenis	28.928.650	- Jenis	-					2 Jenis	28.928.650	
05	01	01	2.06	05	Sub kegiatan Penyediaan Barang Cetakan & Penggandaan	Jumlah jenis Barang Cetakan dan Penggandaan yang disediakan	18 Jenis	95.712.074	9 Jenis	25.329.000	0 Jenis	-	4 Jenis	6.131.500					4 Jenis	6.131.500	
05	01	01	2.06	09	Sub kegiatan Penyelenggaraan Rapat Koordinasi dan Konsultasi SKPD	Jumlah laporan rapat koordinasi dan konsultasi ke luar daerah yang	84 Laporan	1.350.000.000	44 Laporan	400.000.000	0 Laporan	-	2 Laporan	21.546.521					2 Laporan	21.546.521	
05	**01**	**01**	**2.07**		**Kegiatan Pengadaan Barang Milik Daerah Penunjang Urusan Pemerintah Daerah**	**Persentase pemenuhan kebutuhan Barang Milik Daerah Penunjang Urusan**	**100 %**	**25.000.000**		**-**		**-**		**-**					- 0%	**-**	
05	01	01	2.07	01	Sub kegiatan Pengadaan Kendaraan Perorangan Dinas atau Kendaraan Dinas Jabatan	Jumlah Kendaraan Perorangan Dinas atau Kendaraan Dinas Jabatan yang disediakan	1 Unit	25.000.000			0 unit	-	0 unit	0					- unit	-	
05	**01**	**01**	**2.08**		**Kegiatan Penyediaan Jasa Penunjang Urusan Pemerintah Daerah**	**Persentase pemenuhan Penyediaan Jasa Penunjang Urusan Pemerintahan Daerah**	**100 %**	**1.329.080.000**		**457.572.000**		**32.413.651**		**111.301.427**					- 0%	**143.715.078**	
05	01	01	2.08	02	Sub kegiatan Penyediaan Jasa Komunikasi, Sumber Daya Air & Listrik	Jumlah waktu Penyediaan Jasa Komunikasi, Sumber Daya Air & Listrik	24 Bulan	634.080.000	12 Bulan	314.080.000	3 bulan	32.313.651	3 bulan	79.759.927					6 bulan	112.073.578	
05	01	01	2.08	04	Sub kegiatan Penyediaan Jasa Pelayanan Umum Kantor	Jumlah waktu Penyediaan Jasa Pelayanan Umum Kantor	24 Bulan	695.000.000	12 Bulan	143.492.000	3 bulan	100.000	3 bulan	31.541.500					6 bulan	31.641.500	
05	**01**	**01**	**2.09**		**Kegiatan Pemeliharaan Barang Milik Daerah Penunjang Urusan Pemerintahan Daerah**	**Persentase pemenuhan kebutuhan Pemeliharaan Barang Milik Daerah**	**100 %**	**1.085.531.104**		**354.340.500**		**8.942.100**		**21.249.300**					- 0%	**30.191.400**	
05	01	01	2.09	01	Sub kegiatan Penyediaan Jasa Pemeliharaan, Biaya Pemeliharaan dan Pajak Kendaraan	Jumlah Unit Pemeliharaan dan Pembayaran Pajak Kendaraan Perorangan	22 unit	295.000.000	11 Unit	102.724.000	11 unit	8.192.100	11 unit	15.670.300					22 unit	23.862.400	
05	01	01	2.09	06	Sub kegiatan Pemeliharaan peralatan dan mesin lainnya	Jumlah Peralatan dan Mesin Lainnya yang dipelihara	204 unit	110.201.500	114 Unit	30.201.500	0 unit	-	0 unit	5.579.000					- unit	5.579.000	
05	01	01	2.09	09	Sub kegiatan Pemeliharaan/ Rehabilitasi Gedung Kantor dan Bangunan Lainnya	Jumlah gedung kantor dan Bangunan Lainnya yang dipelihara/direhab	2 unit	680.329.604	1 Unit	221.415.000	0 unit	750.000	0 unit	-					- unit	750.000	
05	**01**	**02**			**Program Perencanaan, Pengendalian dan Evaluasi Pembangunan Daerah**	**Persentase kegiatan pembangunan daerah yang terlaksana sesuai dokumen**	**100 %**	**3.499.912.000**		**3.148.976.450**		**409.344.000**		**560.383.400**					- 0	**969.727.400**	
05	**01**	**02**	**2.01**		**Kegiatan Penyusunan Perencanaan dan Pendanaan**	**Persentase pemenuhan kebutuhan dokumen perencanaan daerah**	**100 %**	**1.642.660.000**		**2.447.674.450**		**398.600.000**		**548.383.400**					- 0%	**946.983.400**	
05	01	02	2.01	02	Sub kegiatan Koordinasi Penelaahan Dokumen Perencanaan Pembangunan Daerah dengan	Jumlah jenis usulan program dan kegiatan daerah yang didanai oleh Sumber-sumber	4 Jenis	295.000.000	2 Jenis	83.865.450	0 Jenis	-	0 Jenis	-					- Jenis	-	
05	01	02	2.01	05	Sub Kegiatan Pelaksanaan Musrenbang Kabupaten/ Kota	Jumlah peserta yang mengikuti Musrenbang	500 Orang	750.000.000	250 Orang	321.899.000	250 orang	56.100.000	250 orang	34.633.400					500 orang	90.733.400	
05	01	02	2.01	07	Sub Kegiatan Koordinasi Penyusunan dan Penetapan Dokumen Perencanaan Pembangunan	Jumlah dokumen RKPD yang tersusun	4 Dokumen	597.660.000	2 Dokumen	2.041.910.000	0 dokumen	342.500.000	2 Dokumen	513.750.000					2 dokumen	856.250.000	
05	**01**	**02**	**2.02**		**Kegiatan Analisis Data dan Informasi Pemerintahan Daerah Bidang Perencanaan**	**Persentase pemenuhan kebutuhan data dan informasi pendukung perencanaan**	**100 %**	**1.017.252.000**		**467.252.000**		**10.744.000**		**12.000.000**					- 0%	**22.744.000**	
05	01	02	2.02	01	Sub kegiatan Analisis Data dan Informasi Perencanaan Pembangunan Daerah	Jumlah jenis data perencanaan dan aplikasi yang dikelola	6 Jenis	1.017.252.000	3 Jenis	467.252.000	3 jenis	10.744.000	3 jenis	12.000.000					6 jenis	22.744.000	
05	**01**	**02**	**2.03**		**Kegiatan Pengendalian, Evaluasi dan Pelaporan Bidang Perencanaan Pembangunan Daerah**	**Persentase pemenuhan kebutuhan dokumen evaluasi dan pelaporan**	**100 %**	**840.000.000**		**234.050.000**		**-**		**-**					- 0%	**-**	
05	01	02	2.03	01	Sub kegiatan Koordinasi Pengendalian Perencanaan dan Pelaksanaan Pembangunan	Jumlah dokumen Tujuan Pembangunan Berkelanjutan (TPB) Kota Banda Aceh	3 Dokumen	420.000.000	2 Jenis	117.127.000									- 0%	-	
05	01	02	2.03	03	Sub kegiatan Monitoring, Evaluasi dan Penyusunan Laporan Berkala Pelaksanaan Pembangunan	Jumlah laporan Monitoring, Evaluasi, Pengendalian dan Pelaporan Pelaksanaan	6 Laporan	420.000.000	3 Laporan	116.923.000	0 Laporan	-	0 Laporan	-					- Laporan	-	
05	**01**	**03**			**Program Koordinasi dan Sinkronisasi Perencanaan Pembangunan Daerah**	**Persentase dokumen perencanaan pembangunan perangkat daerah yang**	**100 %**	**3.065.000.000**		**817.302.200**		**900.000**		**11.977.500**					- 0	**12.877.500**	
05	**01**	**03**	**2.01**		**Kegiatan Koordinasi Perencanaan Bidang Pemerintahan dan Pembangunan Manusia**	**Persentase dokumen perencanaan bidang pemerintahan dan pembangunan**	**100 %**	**690.000.000**		**214.373.900**		**-**		**7.350.000**					- 0%	**7.350.000**	
05	01	03	2.01	01	Sub kegiatan Koordinasi Penyusunan Dokumen Perencanaan Pembangunan Daerah Bidang	Jumlah dokumen perencanaan OPD bidang pemerintahan yang sesuai dengan	50 Dokumen	270.000.000	25 Dokumen	75.088.900	5 dokumen	-	5 dokumen	2.250.000					10 dokumen	2.250.000	
05	01	03	2.01	05	Sub kegiatan Koordinasi Penyusunan Dokumen Perencanaan Pembangunan Daerah Bidang	Jumlah dokumen perencanaan OPD bidang pembangunan manusia yang sesuai	100 Dokumen	420.000.000	25 Dokumen	139.285.000	10 dokumen	-	10 dokumen	5.100.000					20 dokumen	5.100.000	
05	**01**	**03**	**2.02**		**Kegiatan Koordinasi Perencanaan Bidang Perekonomian dan SDA (Sumber Daya Alam)**	**Persentase dokumen perencanaan bidang perekonomian dan SDA yang**	**100 %**	**1.225.000.000**		**288.975.900**		**900.000**		**2.152.500**					- 0%	**3.052.500**	
05	01	03	2.02	01	Sub kegiatan Koordinasi Penyusunan Dokumen Perencanaan Pembangunan Daerah Bidang	Jumlah dokumen perencanaan OPD bidang perekonomian yang sesuai dengan	120 Dokumen	450.000.000	30 Dokumen	88.428.900	12 dokumen	900.000	12 dokumen	1.125.000					24 dokumen	2.025.000	

Kode					Program/Kegiatan/ Sub Kegiatan (Pemutakhiran)	Indikator Kinerja Program/Kegiatan/Sub Kegiatan	Target RPJM Kota Banda Aceh pada Tahun 2020- 2022 Kepmendagri 50		Target Kinerja dan Anggaran RKPD Tahun Berjalan yang Dievaluasi (Tahun 2021)		Realisasi Capaian Kinerja dan Anggaran 2021								Realisasi Capaian Kinerja dan Anggaran Tahun 2021		OPD Penanggung Jawab
											Triwulan I		Triwulan II		Triwulan III		Triwulan IV				
Urusan	Bid. Urusan	Program	Kegiatan	Sub Kegiat			Target	Rp	Target	Rp	Kinerja	Rp	Kinerja	Rp	Kinerja	Rp	Kinerja	Rp	Kinerja	Rp	
2					3	4	5		6		7		8		9		10		11=7+8+9+10		12
05	01	03	2.02	04	Sub kegiatan Koordinasi Pelaksanaan Sinergitas dan Harmonisasi Perencanaan Pembangunan	Jumlah laporan pelaksanaan program penanggulangan kemiskinan daerah kota	2 Laporan	450.000.000	1 Laporan	136.825.000	0	-							- 0%	-	
05	01	03	2.02	05	Sub kegiatan Koordinasi Penyusunan Dokumen Perencanaan Pembangunan Daerah Bidang SDA	Jumlah dokumen perencanaan OPD bidang SDA yang sesuai dengan dokumen	60 Dokumen	325.000.000	30 Dokumen	63.722.000	6 dokumen	-	6 dokumen	1.027.500					12 dokumen	1.027.500	
05	**01**	**03**	**2.03**		**Kegiatan Koordinasi Perencanaan Bidang Infrastruktur dan Kewilayahan**	**Persentase dokumen perencanaan bidang infrastruktur dan kewilayahan**	**100 %**	**1.150.000.000**		**313.952.400**		**-**		**2.475.000**					- 0%	**2.475.000**	
05	01	03	2.03	01	Sub kegiatan Koordinasi Penyusunan Dokumen Perencanaan Pembangunan Daerah Bidang	Jumlah dokumen perencanaan OPD bidang infrastruktur yang sesuai dengan dokumen	60 Dokumen	325.000.000	30 Dokumen	68.047.650	6 dokumen	-	6 dokumen	1.387.500					12 dokumen	1.387.500	
05	01	03	2.03	04	Sub kegiatan Koordinasi Pelaksanaan Sinergitas dan Harmonisasi Perencanaan Pembangunan	Jumlah laporan pelaksanaan sinergitas dan harmonisasi perencanaan pembangunan	4 Laporan	550.000.000	2 Laporan	189.332.000	0 Laporan	-	0 Laporan	-					- Laporan	-	
05	01	03	2.03	05	Sub kegiatan Koordinasi Penyusunan Dokumen Perencanaan Pembangunan Daerah Bidang	Jumlah dokumen perencanaan OPD bidang kewilayahan yang sesuai dengan dokumen	50 Dokumen	275.000.000	25 Dokumen	56.572.750	5 dokumen	-	5 dokumen	1.087.500					10 dokumen	1.087.500	
05	**05**				**Urusan Penelitian dan Pengembangan**			**3.240.000.000**		**1.280.029.800**		**115.250.000**		**-**					- 0	**115.250.000**	
05	**05**	**02**			**Program Penelitian dan Pengembangan Daerah**	**Persentase dokumen perencanaan daerah yang didasarkan pada hasil**	**100 %**	**3.240.000.000**		**1.280.029.800**		**115.250.000**		**-**					- 0	**115.250.000**	
05	**05**	**02**	**2.02**		**Kegiatan Penelitian dan Pengembangan Bidang Sosial dan Kependudukan**	**Tersedianya dokumen penelitian pengembangan bidang sosial dan**	**2 Dokumen**	**525.000.000**	**80 %**	**196.159.000**		**-**		**-**					- 0%	**-**	
05	05	02	2.02	01	Sub kegiatan Penelitian dan Pengembangan Bidang Aspek- Aspek Sosial	Jumlah Dokumen Penelitian Sosial	2 Dokumen	525.000.000	1 Dokumen	196.159.000		-		-					- 0%	-	
05	**05**	**02**	**2.03**		**Kegiatan Penelitian dan Pengembangan Bidang ekonomi dan pembangunan**	**Tersedianya dokumen penelitian dan pengembangan bidang ekonomi dan**	**12 Dokumen**	**1.815.000.000**	**80 %**	**581.897.900**		**15.000.000**		**-**					- 0%	**15.000.000**	
05	05	02	2.03	01	Sub kegiatan Penelitian dan pengembangan Koperasi, usaha kecil dan menengah	Jumlah laporan survey pengembangan Koperasi, usaha kecil dan menengah	4 Laporan	450.000.000	2 Laporan	153.753.800		5.000.000		-					- 0%	5.000.000	
05	05	02	2.03	07	Sub kegiatan Penelitian dan Pengembangan Lingkungan Hidup	Jumlah laporan penelitian bidang lingkungan hidup	4 Laporan	510.000.000	2 Laporan	213.024.800		10.000.000		-					- 0%	10.000.000	
05	05	02	2.03	09	Sub kegiatan Penelitian dan Pengembangan Pekerjaan Umum	Jumlah laporan hasil survey Indeks Kota Layak Huni	2 Laporan	480.000.000	1 Laporan	113.324.300		-		-					- 0%	-	
05	05	02	2.03	12	Sub kegiatan Penelitian dan pengembangan Penataan Ruang dan Pertanahan	Jumlah laporan penelitian bidang penataan ruang dan pertanahan	2 Laporan	375.000.000	1 Laporan	101.795.000		-		-					- 0%	-	
05	**05**	**02**	**2.04**		**Kegiatan Pengembangan Inovasi dan Teknologi**	**Tersedianya dokumen pengembangan inovasi dan teknologi**	**10 Dokumen**	**900.000.000**	**80 %**	**501.972.900**		**100.250.000**		**-**					- 0%	**100.250.000**	
05	05	02	2.04	01	Sub kegiatan Penelitian, Pengembangan, dan Perekayasaan di Bidang Teknologi dan Inovasi	Jumlah laporan penelitian dibidang teknologi dan informasi	4 Laporan	550.000.000	2 Laporan	403.490.000									- 0%	-	
05	05	02	2.04	04	Sub kegiatan Sosialisasi dan Diseminasi Hasil-Hasil Kelitbangan	Jumlah laporan Informasi Hasil-hasil Penelitian dan Pengembangan	6 Laporan	350.000.000	3 Laporan	98.482.900		100.250.000		-					- 0%	100.250.000	
2	15				**DINAS PERHUBUNGAN**			**91.271.917.154**		**29.978.516.553**		**2.867.365.285**		**5.702.339.899**					- 0	8.569.705.184	Dishub
2	**15**	**01**			**Program Penunjang Urusan Pemerintah Daerah Kabupaten/Kota**	**Persentase pemenuhan kebutuhan penunjang perangkat daerah**		**36.698.232.663**		**12.353.281.153**		**2.494.540.185**		**3.162.849.706**					- 0	5.657.389.891	
2	**15**	**01**	**2.01**		**Kegiatan Perencanaan, Penganggaran, dan Evaluasi Kinerja Perangkat Daerah**	**Persentase dokumen perencanaan, penganggaran dan evaluasi OPD yang**		**18.592.770**		**8.853.700**		**-**		**-**					- 0%	-	
2	15	01	2.01	01	Sub Kegiatan Penyusunan Dokumen Perencanaan Perangkat Daerah	Jumlah dokumen perencanaan yang disusun	10 Dok	18.592.770	2 Dok	8.853.700	- Dok	-	- Dok	-					- Dok	-	
2	**15**	**01**	**2.02**		**Kegiatan Administrasi Keuangan Perangkat Daerah**	**Persentase pemenuhan administrasi keuangan**		**31.547.811.604**		**10.693.113.823**		**2.464.779.185**		**2.785.772.461**					- 0%	5.250.551.646	
2	15	01	2.02	01	Sub Kegiatan Penyediaan Gaji dan Tunjangan ASN	Jumlah waktu pembayaran gaji dan tunjangan ASN yang disediakan	24 Bln	28.160.291.604	12 bln	7.979.963.823	3 bln	1.853.264.185	3 bln	2.194.597.461					6 bln	4.047.861.646	
2	15	01	2.02	02	Sub Kegiatan Penyediaan Administrasi Pelaksanaan Tugas ASN	Jumlah waktu jasa tenaga pendukung administrasi/teknis perkantoran yang	24 Bln	3.387.520.000	12 bln	2.713.150.000	2 bln	611.515.000	3 bln	591.175.000					5 bln	1.202.690.000	
2	**15**	**01**	**2.05**		**Kegiatan Administrasi Kepegawaian Perangkat Daerah**	**Persentase Pemenuhan Administrasi Kepegawaian Perangkat Daerah**		**526.199.881**		**97.900.000**		**5.460.000**		**93.500.000**					- 0%	98.960.000	
2	15	01	2.05	01	Sub Kegiatan Peningkatan Sarana dan Prasarana Disiplin Pegawai	Jumlah Sarana dan Prasarana Disiplin Pegawai yang disediakan	4 Unit	64.575.000	unit		unit		unit						- unit	-	
2	15	01	2.05	02	Sub Kegiatan Pengadaan Pakaian Dinas Beserta Atribut Kelengkapannya	Jumlah Pakaian Dinas Beserta Perlengkapannya yang disediakan	350 Stell	393.821.131	178 stell	97.900.000	9 stell	5.460.000	169 stell	93.500.000					178 stell	98.960.000	
2	15	01	2.05	09	Sub Kegiatan Pendidikan dan Pelatihan Pegawai Berdasarkan Tugas dan Fungsi	Jumlah Pegawai yang mengikuti Pendidikan dan Pelatihan Pegawai	8 Pegawai	67.803.750	Pegawai		Pegawai		Pegawai						- Pegawai	-	
2	**15**	**01**	**2.06**		**Kegiatan Administrasi Umum Perangkat Daerah**	**Persentase pemenuhan kebutuhan penunjang administrasi umum**		**518.540.354**		**175.920.500**		**-**		**35.837.288**					- 0%	**35.837.288**	
2	15	01	2.06	01	Sub Kegiatan Penyediaan Komponen Instalasi Listrik/Penerangan Bangunan Kantor	Jumlah jenis Komponen Instalasi Listrik/Penerangan Bangunan Kantor yang	18 Jenis	10.040.000	9 Jenis	5.200.000	- Jenis	-	- Jenis	-					- Jenis	-	
2	15	01	2.06	05	Sub Kegiatan Penyediaan Barang Cetak dan Penggandaan	Jumlah jenis barang cetakan dan penggadaan yang disediakan	22 Jenis	97.093.125	10 Jenis	50.720.500	- Jenis	-	1 Jenis	3.500.000					1 Jenis	3.500.000	
2	15	01	2.06	09	Penyelenggaraan Rapat Koordinasi dan Konsultasi SKPD	Jumlah laporan rapat koordinasi dan konsultasi luar daerah yang dilaksanakan	40 Lap	411.407.229	10 lap	120.000.000	- lap	-	3 lap	32.337.288					3 lap	32.337.288	
2	**15**	**01**	**2.07**		**Kegiatan Pengadaan Barang Milik Daerah Penunjang Urusan Pemerintah Daerah**	**Persentase pemenuhan kebutuhan Barang Milik Daerah Penunjang Urusan**		**1.693.044.730**		**97.835.800**		**3.800.000**		**-**					- 0%	**3.800.000**	
2	15	01	2.07	02	Sub Kegiatan Pengadaan kendaraan dinas operasional atau lapangan	Jumlah kendaraan dinas operasional atau lapangan yang disediakan	10 Unit	1.170.865.450	unit		unit		unit						- unit	-	
2	15	01	2.07	05	Sub Kegiatan Pengadaan Mebel	Jumlah Mebel yang disediakan	6 Unit	113.006.250	1 Unit	7.445.900	1 Unit	3.800.000	- Unit	-					1 Unit	3.800.000	
2	15	01	2.07	06	Sub Kegiatan Pengadaan Peralatan dan Mesin Lainnya	Jumlah Peralatan dan Mesin Lainnya yang disediakan	14 Unit	296.166.780	4 Unit	68.296.000	- Unit	-	- Unit	-					- Unit	-	
2	15	01	2.07	10	Sub Kegiatan Pengadaan Sarana dan Prasarana Gedung Kantor atau Bangunan Lainnya	Jumlah Sarana dan Prasarana Pendukung Gedung Kantor atau Bangunan Lainnya	12 Unit	113.006.250	1 Unit	22.093.900	- Unit	-	- Unit	-					- Unit	-	
2	**15**	**01**	**2.08**		**Kegiatan Penyediaan Jasa Penunjang Urusan Pemerintahan Daerah**	**Persentase pemenuhan penyediaan jasa penunjang urusan pemerintahan daerah**		**1.659.395.318**		**856.050.500**		**20.501.000**		**239.325.957**					- 0%	259.826.957	

Kode					Program/Kegiatan/ Sub Kegiatan (Pemutakhiran)	Indikator Kinerja Program/Kegiatan/Sub Kegiatan	Target RPJM Kota Banda Aceh pada Tahun 2020- 2022 Kepmendagri 50		Target Kinerja dan Anggaran RKPD Tahun Berjalan yang Dievaluasi (Tahun 2021)		Realisasi Capaian Kinerja dan Anggaran 2021								Realisasi Capaian Kinerja dan Anggaran Tahun 2021		OPD Penanggung Jawab
											Triwulan I		Triwulan II		Triwulan III		Triwulan IV				
Urusan	Bid. Urusan	Program	Kegiatan	Sub Kegiat			Target	Rp	Target	Rp	Kinerja	Rp	Kinerja	Rp	Kinerja	Rp	Kinerja	Rp	Kinerja	Rp	
2					3	4	5		6		7		8		9		10		11=7+8+9+10		12
2	15	01	2.08	02	Sub Kegiatan Penyediaan Jasa Komunikasi, Sumber Daya Air & Listrik	Jumlah waktu penyediaan jasa komunikasi, sumber daya air & listrik	24 Bln	1.089.984.699	12 bln	535.060.000	- bln	-	5 bln	201.300.957					5 bln	201.300.957	
2	15	01	2.08	04	Sub Kegiatan Penyediaan Jasa Pelayanan Umum Kantor	Jumlah waktu penyediaan jasa pelayanan umum kantor	24 Bln	569.410.619	12 bln	320.990.500	1 bln	20.501.000	1 bln	38.025.000					2 bln	58.526.000	
2	**15**	**01**	**2.09**		**Kegiatan Pemeliharaan Barang Milik Daerah Penunjang Urusan Pemerintahan Daerah**	**Persentase pemenuhan kebutuhan pemeliharaan Barang Milik Daerah**		**734.648.006**		**423.606.830**		**-**		**8.414.000**					- 0%	**8.414.000**	
2	15	01	2.09	02	Sub Kegiatan Penyediaan Jasa Pemeliharaan, Biaya Pemeliharaan, Pajak, dan Perizinan	Jumlah Unit Pemeliharaan, Pembayaran Pajak dan Perizinan Kendaraan Dinas	24 Unit	562.452.902	12 unit	324.568.000	- unit	-	- unit	8.414.000					- unit	8.414.000	
2	15	01	2.09	05	Sub Kegiatan Pemeliharaan Mebel	Jumlah Mebel yang dipelihara	60 Unit	21.525.000	0 unit	-	- unit		0 unit	-					- unit	-	
2	15	01	2.09	06	Sub Kegiatan Pemeliharaan Peralatan dan Mesin Lainnya	Jumlah Peralatan dan Mesin Lainnya yang dipelihara	40 Unit	21.832.808	5 unit	9.100.080	- unit	-	- unit	-					- unit	-	
2	15	01	2.09	09	Sub Kegiatan Pemeliharaan/Rehabilitasi Gedung Kantor dan Bangunan Lainnya	Jumlah gedung kantor dan bangunan lainnya yang dipelihara/direhab	4 Unit	118.656.563	2 unit	80.000.000	- unit	-	- unit	-					- unit	-	
2	15	01	2.09	10	Sub Kegiatan Pemeliharaan/Rehabilitasi Sarana dan Prasarana Gedung Kantor atau Bangunan	Jumlah Sarana dan Prasarana Gedung Kantor atau Bangunan Lainnya yang	20 Unit	10.180.733	4 unit	9.938.750	- unit	-	- unit	-					- unit	-	
2	**15**	**02**			**Program Penyelenggara Lalu Lintas dan Angkutan Jalan (LLAJ)**	**Persentase Layanan Lalu Lintas dan Angkutan Jalan (LLAJ)**		**45.849.397.260**		**17.123.672.400**		**305.245.100**		**2.526.290.193**					- 0	2.831.535.293	
2	**15**	**02**	**2.01**		**Kegiatan Penetapan Rencana Induk Jaringan LLAJ Kabupaten/Kota**	**Persentase Jaringan LLAJ yang ditetapkan**		**565.031.250**		**150.000.000**		**-**		**-**					- 0%	-	
2	15	02	2.01	01	Sub Kegiatan Pelaksanaan Penyusunan Rencana Induk Jaringan LLAJ Kab/Kota	Jumlah dokumen Perencanaan induk jaringan yang disusun	6 Dok	452.025.000	2 dok	150.000.000	- dok	-	- dok	-					- dok	-	
2	15	02	2.01	02	Sub Kegiatan Penetapan Kebijakan dan Sosialisasi Rencana Induk Jaringan LLAJ Kabupaten/Kota	Jumlah standar dan prosedur Rencana Induk Jaringan yang Tersusun	2 Dok	113.006.250	dok		dok		dok						- dok	-	
2	**15**	**02**	**2.02**		**Kegiatan Penyediaan Perlengkapan Jalan di Jalan Kabupaten / Kota**	**Persentase Perlengkapan jalan yang disediakan**		**18.625.145.066**		**5.174.961.000**		**-**		**1.021.831.558**					- 0%	**1.021.831.558**	
2	15	02	2.02	02	Sub Kegiatan Penyediaan Perlengkapan Jalan di Jalan Kabupaten / Kota	Jumlah perlengkapan jalan yang disediakan	200 Unit	17.674.762.503	100 unit	2.203.844.000	- unit	-	21 unit	452.581.558					21 unit	452.581.558	
2	15	02	2.02	04	Sub Kegiatan Rehabilitasi dan pemeliharaan perlengkapan jalan	Jumlah Rehabilitasi dan pemeliharaan perlengkapan jalan yang dilaksanakan	96 Kali	950.382.563	48 kali	2.971.117.000	- kali	-	9 kali	569.250.000					9 kali	569.250.000	
2	**15**	**02**	**2.03**		**Kegiatan Pengelolaan Terminal Penumpang Tipe C**	**Persentase sarana dan prasarana terminal yang dikelola**		**13.474.626.250**		**430.581.800**		**49.867.000**		**22.200.000**					- 0%	**72.067.000**	
2	15	02	2.03	01	Sub Kegiatan Penyusunan Rencana Pembangunan Terminal Penumpang Tipe C	Jumlah dokumen perencanaan sarana dan prasarana terminal yang disusun	2 Dok	295.000.000	Dok		Dok		Dok						- Dok	-	
2	15	02	2.03	02	Sub Kegiatan Pembangunan Gedung Terminal	Jumlah pembangunan di terminal yang dilaksanakan	3 Unit	10.219.408.220	Unit		Unit		Unit						- Unit	-	
2	15	02	2.03	03	Sub Kegiatan Pengembangan Sarana dan Prasarana Terminal	Jumlah sarana dan prasarana terminal yang dikembangkan	6 Jenis	2.329.626.250	2 Jenis	130.300.000	- Jenis	-	- Jenis	22.200.000					- Jenis	22.200.000	
2	15	02	2.03	04	Sub Kegiatan Rehabilitasi dan pemeliharaan terminal (fasilitas utama dan pendukung)	Jumlah rehabiltasi dan pemeliharaan terminal yang dilaksanakan	6 Kali	630.591.780	2 Kali	300.281.800	- Kali	49.867.000	- Kali	-					- Kali	49.867.000	
2	**15**	**02**	**2.04**		**Kegiatan Penerbitan Izin Penyelenggaraan dan Pembangunan Fasilitas Parkir**	**Persentase izin pembangunan Fasilitas Parkir yang diselenggarakan**		**7.284.685.440**		**8.928.575.000**		**55.300.000**		**1.257.258.635**					- 0%	**1.312.558.635**	
2	15	02	2.04	01	Sub Kegiatan Fasilitasi pemenuhan persyaratan perolehan izin penyelenggaraan dan pembangunan	Jumlah zona parkir / kawasan parkir	14 Lokasi	7.000.000.000	6 Lokasi	7.613.029.000	- Lokasi	49.900.000	1 Lokasi	962.838.635					1 Lokasi	1.012.738.635	
2	15	02	2.04	02	Sub Kegiatan Koordinasi dan Sinkroniasasi Pengawasan Pelaksanaan Izin Penyelenggaraan	Jumlah juru parkir yang disediakan	700 Org	284.685.440	200 org	1.315.546.000	2 org	5.400.000	45 org	294.420.000					47 org	299.820.000	
2	**15**	**02**	**2.05**		**Kegiatan Pengujian Berkala Kendaraan Bermotor**	**Persentase peningkatan keselamatan pengguna jasa jalan**		**1.565.980.343**		**406.531.600**		**-**		**50.000.000**					- 0%	**50.000.000**	
2	15	02	2.05	01	Sub Kegiatan Penyediaan Sarana dan Prasarana Pengujian Berkala Kendaraan Bermotor	Jumlah alat pengujian kendaraan yang tersedia	4 Unit	753.375.000	2 unit	54.733.500	- unit	-	- unit	-					- unit	-	
2	15	02	2.05	04	Sub Kegiatan Penyediaan Bukti Lulus Uji Pengujian Berkala Kendaraan Bermotor	Jumlah bukti lulus kendaraan yang dikeluarkan	12000 Set	462.285.968	6000 Set	241.798.100	- Set	-	1241 Set	50.000.000					1.241 Set	50.000.000	
2	15	02	2.05	07	Sub Kegiatan Pemeliharaan Sarana dan Prasarana Pengujian Berkala Kendaraan Bermotor	Jumlah pemeliharaan alat uji kendaraan bermotor	24 Kali	237.313.125	6 kali	110.000.000	- kali	-	- kali	-					- kali	-	
2	15	02	2.05	10	Sub Kegiatan Monitoring dan Evaluasi Penyelenggaraan Pengujian Berkala Kendaraan	Jumlah uji petik kelaikan kendaraan bermotor yang dilaksanakan	60 Kali	113.006.250	kali		kali		kali						- kali	-	
2	**15**	**02**	**2.06**		**Kegiatan Pelaksanaan Manajemen dan Rekayasa Lalu Lintas Untuk Jaringan Jalan**	**Persentase Manajemen dan Rekayasa Lalu Lintas Jalan yang dilaksanakan**		**3.140.791.411**		**1.468.023.000**		**150.314.100**		**175.000.000**					- 0%	**325.314.100**	
2	15	02	2.06	02	Sub Kegiatan Pengadaan, Pemasangan, Perbaikan dan Pemeliharaan Perlengkapan Jalan dalam	Jumlah pemasangan, Perlengkapan dan perbaikan Jalan yang dilaksanakan	3 Kali	220.000.000	1 kali	110.000.000	1 kali	137.834.100	- kali	-					1 kali	137.834.100	
2	15	02	2.06	03	Sub Kegiatan Uji Coba dan Sosialisasi Pelaksanaan Manajemen dan Rekayasa Lalu	Jumlah sosialisasi ketertiban lalu lintas dan angkutan yang dilaksanakan	12 Kali	83.212.898	3 kali	858.649.000	- kali	12.480.000	- kali	100.000.000					- kali	112.480.000	
2	15	02	2.06	04	Sub Kegiatan Pengawasan dan Pengendalian Efektivitas Pelaksanaan Kebijakan Untuk Jalan	Jumlah Penertiban kendaraan dan	720 Kali	2.837.578.513	360 kali	499.374.000	- kali	-	54 kali	75.000.000					54 kali	75.000.000	
2	**15**	**02**	**2.09**		**Kegiatan Penyediaan Angkutan Umum untuk Jasa Angkutan Orang dan / atau Barang ANtar**	**Persentase Angkutan Penghubung untuk Jasa Angkutan Orang dan / atau**		**1.130.062.500**		**565.000.000**		**49.764.000**		**-**					- 0%	**49.764.000**	
2	15	02	2.09	01	Sub Kegiatan Penyediaan Angkutan Umum untuk Jasa Angkutan Orang dan / atau Barang Antar Kota	Jumlah angkutan penghubung yang disediakan	2 Unit	1.130.062.500	6 unit	565.000.000	- unit	49.764.000	- unit	-					- unit	49.764.000	
2	**15**	**02**	**2.11**		**Kegiatan Penetapan Rencana Umum Jaringan Trayek Perkotaan Dalam Satu Daerah Kabupaten**	**Persentase rencana jaringan trayek perkotaan**		**63.075.000**		**-**		**-**		**-**					- 0%	-	
2	15	02	2.11	02	Sub Kegiatan Penetapan Kebijakan dan Sosialisasi Rencana Umum Jaringan Trayek Perkotaan Dalam	Jumlah standar dan dokumen rencana umum jaringan trayek perkotaan yang	2 Dok	63.075.000	1 Dok		Dok		Dok						- Dok	-	
2	**15**	**03**			**Program Pengelolaan Pelayaran**	**Persentase layanan pelayaran**		**8.724.287.231**	**100 %**	**501.563.000**	**%**	**67.580.000**	**%**	**13.200.000**					- %	**80.780.000**	
2	**15**	**03**	**2.12**		**Kegiatan Pembangunan, Penerbitan Izin Pembangunan dan Pengoperasian Pelabuhan**	**Persentase Bangunan dan Pengumpan Lokal yang diijinkan**		**8.724.287.231**	**100 %**	**501.563.000**	**%**	**67.580.000**	**%**	**13.200.000**					- %	**80.780.000**	
2	15	03	2.12	02	Sub Kegiatan Pembangunan Pelabuhan Pengumpan Lokal	Jumlah sarana dan prasarana pelabuhan yang dibangun	9 Paket	8.250.000.000	6 Paket		Paket		Paket						- Paket	-	

Kode					Program/Kegiatan/ Sub Kegiatan (Pemutakhiran)	Indikator Kinerja Program/Kegiatan/Sub Kegiatan	Target RPJM Kota Banda Aceh pada Tahun 2020- 2022 Kepmendagri 50		Target Kinerja dan Anggaran RKPD Tahun Berjalan yang Dievaluasi (Tahun 2021)		Realisasi Capaian Kinerja dan Anggaran 2021								Realisasi Capaian Kinerja dan Anggaran Tahun 2021		OPD Penanggung Jawab
											Triwulan I		Triwulan II		Triwulan III		Triwulan IV				
Urusan	Bid. Urusan	Program	Kegiatan	Sub Kegiat			Target	Rp	Target	Rp	Kinerja	Rp	Kinerja	Rp	Kinerja	Rp	Kinerja	Rp	Kinerja	Rp	
2		3				4	5		6		7		8		9		10		11=7+8+9+10		12
2	15	03	2.12	03	Sub Kegiatan Pengoperasian dan Pemeliharaan Pelabuhan Pengumpan Lokal	Jumlah sarana dan prasarana pelabuhan yang terpelihara	8 Paket	474.287.231	4 Paket	501.563.000	1 Paket	67.580.000	- Paket	13.200.000					1 Paket	80.780.000	
2	**21**				**DINAS LINGKUNGAN HIDUP DAN KEINDAHAN KOTA**			**164.951.606.172**		**67.717.743.661**		**13.111.812.626**		**728.958.770**					0 0	**13.840.771.396**	**DLHK3**
2	**11**	**01**			**PROGRAM PENUNJANG URUSAN PEMERINTAHAN DAERAH**	**Persentase pemenuhan kebutuhan penunjang perangkat daerah**	**100 %**	**107.947.389.395**	**100 %**	**45.593.128.456**	**0 %**	**9.038.048.626**	**0 %**	**-**					- %	9.038.048.626	
2	**11**	**01**	**2.01**		**Perencanaan, penganggaran, dan evaluasi kinerja perangkat daerah**	**Persentase dokumen perencanaan, penganggaran dan evaluasi OPD yang**	**100 %**	**90.001.050**	**100 %**	**18.800.250**	**0 %**	**-**	**0 %**	**-**					- %	**-**	
2	11	01	2.01	01	Penyusunan Dokumen Perencanaan Perangkat Daerah	Jumlah dokumen perencanaan yang disusun	24 Dokumen	90.001.050	12 Dokumen	18.800.250	3 Dokumen	-	5 Dokumen	0					8 Dokumen	-	
2	**11**	**01**	**2.02**		**ADMINISTRASI KEUANGAN PERANGKAT DAERAH**	**Persentase pemenuhan administrasi keuangan**	**100 %**	**54.885.502.625**	**100 %**	**23.533.579.406**	**26,21 %**	**4.308.974.308**	**43,3 %**	**5.858.557.483**					70 %	**10.167.531.791**	
2	11	01	2.02	01	Penyediaan Gaji dan Tunjangan ASN	Jumlah waktu pembayaran gaji dan tunjangan ASN yang disediakan	24 Bulan	15.438.583.925	12 Bulan	4.620.777.406	3 Bulan	1.211.314.308	3 Bulan	1.455.586.474					6 Bulan	2.666.900.782	
2	11	01	2.02	02	Penyediaan Administrasi Pelaksanaan Tugas ASN	Jumlah waktu jasa tenaga pendukung administrasi/teknis perkantoran yang	24 Bulan	39.446.918.700	12 Bulan	18.912.802.000	3 Bulan	3.097.660.000	3 Bulan	4.402.971.009					6 Bulan	7.500.631.009	
2	**11**	**01**	**2.05**		**ADMINISTRASI KEPEGAWAIAN PERANGKAT DAERAH**	**Persentase pemenuhan administrasi kepegawaian perangkat daerah**	**100 %**	**2.512.682.000**	**100 %**	**881.125.500**	**20 %**	**16.800.000**	**0 %**	**-**					20 %	**16.800.000**	
2	11	01	2.05	02	Pengadaan Pakaian Dinas Beserta Atribut Kelengkapannya	Jumlah pakaian dinas beserta perlengkapan yang disediakan	1408 Stell	2.512.682.000	783 stell	881.125.500	0 stell	16.800.000	0 stell	0					- stell	16.800.000	
2	**11**	**01**	**2.06**		**ADMINISTRASI UMUM PERANGKAT DAERAH**	**Persentase pemenuhan kebutuhan penunjang administrasi umum**	**100 %**	**1.465.138.780**	**100 %**	**684.924.350**	**0 %**	**-**	**33,7 %**	**230.825.350**					34 %	**230.825.350**	
2	11	01	2.06	01	Penyediaan komponen instalasi listrik/penerangan bangunan kantor	Jumlah jenis komponen instalasi listrik/penerangan bangunan kantor yang	16 Jenis	615.907.500	29 Jenis	490.657.300	0 Jenis	-	10 Jenis	169.874.100					10 Jenis	169.874.100	
2	11	01	2.06	05	Penyediaan barang cetakan dan penggandaan	Jumlah jenis cetak dan penggandaan yang disediakan	18 Jenis	303.231.280	9 Jenis	64.267.050	0 Jenis	-	2 Jenis	32.094.750					2 Jenis	32.094.750	
2	11	01	2.06	09	Penyelenggaraan Rapat Koordinasi dan Konsultasi SKPD	Jumlah laporan rapat kordinasi dan konsultasi ke luar daerah yang	44 Laporan	546.000.000	22 Laporan	130.000.000	0 Laporan	-	5 Laporan	28.856.500					5 Laporan	28.856.500	
2	**11**	**01**	**2.08**		**PENYEDIAAN JASA PENUNJANG URUSAN PEMERINTAH DAERAH**	**Persentase pemenuhan penyediaan jasa penunjang urusan pemerintah daerah**	**100 %**	**31.498.836.940**	**100 %**	**13.150.572.350**	**27,84 %**	**3.624.521.667**	**56,23 %**	**3.711.603.950**					84 %	**7.336.125.617**	
2	11	01	2.08	02	Penyediaan Jasa Komunikasi, Sumber Daya Air dan Listrik	Jumlah waktu jasa komunikasi, sumber daya air dan listrik yang disediakan	24 Bulan	30.743.544.440	12 Bulan	13.017.550.000	3 Bulan	3.624.521.667	3 Bulan	3.694.638.650					6 Bulan	7.319.160.317	
2	11	01	2.08	04	Penyediaan Jasa Pelayanan Umum Kantor	Jumlah waktu jasa pelayanan umum kantor yang disediakan	24 Bulan	755.292.500	12 Bulan	133.022.350	3 Bulan	-	3 Bulan	16.965.300					6 Bulan	16.965.300	
2	**11**	**01**	**2.09**		**PEMELIHARAAN BARANG MILIK DAERAH PENUNJANG URUSAN PEMERINTAH DAERAH**	**Persentase pemenuhan kebutuhan pemeliharaan barang milik daerah**	**100 %**	**17.495.228.000**	**100 %**	**7.324.126.600**	**25 %**	**1.087.752.651**	**36,82 %**	**1.609.015.899**					62 %	**2.696.768.550**	
2	11	01	2.09	02	Penyediaan Jasa Pemeliharaan, Biaya Pemeliharaan, Pajak, dan Perizinan Kendaraan	Jumlah unit pemeliharaan dan pembayaran pajak kendaraan perorangan dinas atau	268 Unit	16.836.504.000	134 Unit	7.113.504.900	27 Unit	886.022.651	22 Unit	1.609.015.899					49 Unit	2.495.038.550	
2	11	01	2.09	06	Pemeliharaan Peralatan dan Mesin Lainnya	Jumlah peralatan dan mesin lainnya yang dipelihara	216 Unit	34.629.000	40 Unit	7.916.700	0 Unit	-	0 Unit	0					- Unit	-	
2	11	01	2.09	09	Pemeliharaan/Rehabilitasi Gedung Kantor dan Bangunan Lainnya	Jumlah gedung kantor dan bangunan lainnya yang dipelihara/direhab	2 Unit	624.095.000	1 Unit	202.705.000	1 Unit	201.730.000	0 Unit	0					1 Unit	201.730.000	
2	**11**	**02**			**PROGRAM PERENCANAAN LINGKUNGAN HIDUP**	**Persentase Penyusunan Dokumen RPPLH**	**100 %**	**470.111.350**	**50 %**	**175.208.800**	**0 %**	**-**	**0 %**	**2.100.000**					- %	**2.100.000**	
2	11	02	2.01	02	Pengendalian Pelaksanaan RPPLH Kabupaten/Kota	Jumlah dokumen DDTT atau RPPLH	2 Dokumen	470.111.350	1 Dokumen	175.208.800	0 Dokumen	-	0 Dokumen	2.100.000					- Dokumen	2.100.000	
2	**11**	**03**			**PROGRAM PENGENDALIAN PENCEMARAN DAN/ATAU KERUSAKAN LINGKUNGAN HIDUP**	**Persentase Pengendalian Pencemaran dan/atau Kerusakan Lingkungan Hidup**	**100 %**	**3.452.931.364**	**100 %**	**1.324.716.350**	**0 %**	**-**	**32 %**	**13.139.150**					32 %	**13.139.150**	
2	**11**	**03**	**2.01**		**Pencegahan Pencemaran dan/atau Kerusakan Lingkungan Hidup Kabupaten/Kota**	**Persentase Penurunan Emisi Gas Rumah Kaca Terhadap Target RAD GRK Banda**	**5 %**	**3.452.931.364**	**100 %**	**1.324.716.350**	**0 %**	**-**	**32 %**	**13.139.150**					32 %	**13.139.150**	
2	11	03	2.01	01	Koordinasi, Sinkronisasi dan Pelaksanaan Pencegahan Pencemaran Lingkungan Hidup	IKLH Kota Banda Aceh	64,29 Indeks	907.745.764	63,61 Indeks	359.342.150	0 Indeks	-	61,21 Indeks	11.505.150					61 Indeks	11.505.150	
2	11	03	2.01	02	Koordinasi, Sinkronisasi dan Pelaksanaan Pengendalian Emisi Gas Rumah Kaca, Mitigasi dan	Jumlah daya energi listrik terbarukan	42,76 kWp	2.545.185.600	35,76 kWp	965.374.200	0 kWp	-	0 kWp	1.634.000					- kWp	1.634.000	
2	**11**	**04**			**PROGRAM PENGELOLAAN KEANEKARAGAMAN HAYATI (KEHATI)**	**Persentase Luasan RTH**	**15 %**	**20.944.051.229**	**14,5 %**	**9.882.779.575**	**5,28 %**	**3.555.015.000**	**0 %**	**-**					5 %	**3.555.015.000**	
2	**11**	**04**	**2.01**		**Pengelolaan Keanekaragaman Hayati Kabupaten/Kota**	**Persentase Luas RTH yang dipelihara untuk meningkatkan keanekaragaman**	**15 %**	**20.944.051.229**	**34,5 %**	**9.882.779.575**	**10 %**	**3.555.015.000**	**0 %**	**-**					10 %	**3.555.015.000**	
2	11	04	2.01	04	Pengelolaan Ruang Terbuka Hijau (RTH)	Jumlah lokasi RTH yang dipelihara	992 Lokasi	19.643.126.229	120 Lokasi	9.704.022.475	28 Lokasi	3.555.015.000	0 Lokasi	0					28 Lokasi	3.555.015.000	
2	11	04	2.01	05	Pengelolaan Taman Keanekaragaman Hayati Lainnya	Jumlah pohon penghijauan dan bunga (tanaman) yang ditanam	12000 Tanaman	1.300.925.000	1.200 Pohon 5.000 Tanaman	178.757.100	0 Pohon Tanaman	-	0 Pohon Tanaman	0					- Pohon Tanaman	-	
2	**11**	**06**			**PROGRAM PEMBINAAN DAN PENGAWASAN TERHADAP IZIN LINGKUNGAN DAN IZIN**	**Persentase Pembinaan dan Pengawasan Terhadap Izin Lingkungan dan Izin**	**60 %**	**200.623.400**	**14,88% %**	**179.253.600**	**76 %**	**1.750.000**	**10 %**	**150.000**					86 %	1.900.000	
2	**11**	**06**	**2.01**		**Pembinaan dan Pengawasan Terhadap Usaha dan/atau Kegiatan yang Izin Lingkungan dan Izin**	**Persentase Pembinaan dan Pengawasan Terhadap Usaha dan/atau Kegiatan yang**	**60 %**	**200.623.400**	**14,88% %**	**179.253.600**	**76 %**	**1.750.000**	**10 %**	**150.000**					86 %	**1.900.000**	
2	11	06	2.01	03	Pengawasan Usaha dan/atau Kegiatan yang Izin Lingkungan Hidup, Izin PPLH yang Diterbitkan oleh	Jumlah usaha/kegiatan yang sudah mempunyai izin lingkungan yang di awasi	600 Usaha/Kegiatan	200.623.400	300 Usaha/Kegiatan	179.253.600	77 Usaha/Kegiatan	1.750.000	50 Usaha/Kegiatan	150.000					127 Usaha/Kegiatan	1.900.000	
2	**11**	**08**			**PROGRAM PENINGKATAN PENDIDIKAN, PELATIHAN DAN PENYULUHAN LINGKUNGAN**	**Persentase Peningkatan Pendidikan, Pelatihan dan Penyuluhan Lingkungan**	**35 %**	**944.425.850**	**31 %**	**189.688.390**	**0 %**	**-**	**2,1 %**	**3.983.840**					2 %	**3.983.840**	
2	**11**	**08**	**2.01**		**Penyelenggaraan Pendidikan, Pelatihan, dan Penyuluhan Lingkungan Hidup untuk Lembaga**	**Persentase Penyelenggaraan Pendidikan, Pelatihan, dan Penyuluhan**	**35 %**	**944.425.850**	**31 %**	**189.688.390**	**0 %**	**-**	**2,1 %**	**3.983.840**					2 %	**3.983.840**	
2	11	08	2.01	01	Peningkatan Kapasitas dan Kompetensi Sumber Daya Manusia Bidang Lingkungan Hidup untuk	Jumlah sekolah yang dibina untuk mewujudkan sekolah adiwiyata dan jumlah	80 Sekolah	486.251.950	2 Sekolah 2 Orang	141.274.890	0 Sekolah Orang	-	13 Sekolah Orang	3.983.840					13 Sekolah Orang	3.983.840	
2	11	08	2.01	02	Pendampingan Gerakan Peduli Lingkungan Hidup	Jumlah Mitra Komunitas	45 Komunitas	458.173.900	10 Komunitas	48.413.500	0 Komunitas	-	4 Komunitas	0					4 Komunitas	-	
2	**11**	**10**			**PROGRAM PENANGANAN PENGADUAN LINGKUNGAN HIDUP**	**Persentase Penanganan Pengadaan Lingkungan Hidup**	**100 %**	**838.290.700**	**100 %**	**92.249.000**	**0 %**	**-**	**0 %**	**-**					- %	**-**	

Kode					Program/Kegiatan/ Sub Kegiatan (Pemutakhiran)	Indikator Kinerja Program/Kegiatan/Sub Kegiatan	Target RPJM Kota Banda Aceh pada Tahun 2020- 2022 Kepmendagri 50		Target Kinerja dan Anggaran RKPD Tahun Berjalan yang Dievaluasi (Tahun 2021)		Realisasi Capaian Kinerja dan Anggaran 2021								Realisasi Capaian Kinerja dan Anggaran Tahun 2021		OPD Penanggung Jawab
											Triwulan I		Triwulan II		Triwulan III		Triwulan IV				
Urusan	Bid. Urusan	Program	Kegiatan	Sub Kegiat			Target	Rp	Target	Rp	Kinerja	Rp	Kinerja	Rp	Kinerja	Rp	Kinerja	Rp	Kinerja	Rp	
2					3	4	5		6		7		8		9		10		11=7+8+9+10		12
2	**11**	**10**	**2.01**		**Penyelesaian Pengaduan Masyarakat di Bidang Perlindungan dan Pengelolaan Lingkungan**	**Persentase Penyelesaian Pengaduan Masyarakat di Bidang Perlindungan dan**	**100 %**	**838.290.700**	**100 %**	**92.249.000**	**0 %**	**-**	**0 %**	**-**					- %	**-**	
2	11	10	2.01	02	Koordinasi dan Sinkronisasi Penerapan Sanksi Administrasi, Penyelesaian Sengketa, dan/atau	Jumlah pelaksanaan penegakan hukum lingkungan	48 Kali	838.290.700	24 Kali Kali	92.249.000	0 Kali	-	0 Kali	0					- Kali	-	
2	**11**	**11**			**PROGRAM PENGELOLAAN PERSAMPAHAN**	**Persentase Pengelolaan Persampahan**	**99 %**	**30.153.782.884**	**98 %**	**10.280.719.490**	**5,02 %**	**516.999.000**	**11,93 %**	**709.585.780**					17 %	**1.226.584.780**	
2	**11**	**11**	**2.01**		**Pengelolaan Sampah**	**Persentase Pengelolaan Sampah**	**183,898 Ton**	**28.737.137.284**	**98 %**	**9.854.956.490**	**5,24 %**	**516.999.000**	**12,25 %**	**691.105.780**					17 %	**1.208.104.780**	
2	11	11	2.01	02	Pengurangan Sampah dengan melakukan Pembatasan, Pendauran Ulang dan Pemanfaatan	Persentase Pengurangan Sampah	46,691 Ton	2.918.500.150	22,181 Ton	394.770.600	0 Ton	-	743642 Ton	36.160.000					743.642 Ton	36.160.000	
2	11	11	2.01	03	Penanganan Sampah dengan Melakukan Pemilahan, Pengumpulan, Pengangkutan,	Persentase Penanganan Sampah	137,207 Ton	4.768.882.600	68391 Ton	1.857.925.000	22923 Ton	297.999.000	1578606 Ton	207.318.780					1.601.529 Ton	505.317.780	
2	11	11	2.01	04	Peningkatan Peran serta Masyarakat dalam Pengelolaan Persampahan	Jumlah peserta kegiatan lingkungan yang melibatkan partisipasi masyarakat	1000 Orang	2.302.658.534	500 Orang	1.315.039.040	650 Orang	146.900.000	100 Orang	247.000.000					750 Orang	393.900.000	
2	11	11	2.01	05	Koordinasi dan Sinkronisasi Penyediaan Prasarana dan Sarana Pengelolaan Persampahan	Jumlah TPS liar yang ditutup	65 Titik	17.826.511.500	15 Titik	5.949.245.950	15 Titik	72.100.000	10 Titik	110.500.000					25 Titik	182.600.000	
2	11	11	2.01	06	Penyusunan Kebijakan Kerjasama Pengelolaan Persampahan	Persentase pencapaian retribusi sampah	1,562E+10 Rupiah	920.584.500	########## Rupiah	337.975.900	1E+09 Rupiah	-	1,2E+09 Rupiah	90.127.000					########## Rupiah	90.127.000	
2	**11**	**11**	**2.03**		**Pembinaan dan Pengawasan Pengelolaan Sampah yang Diselenggarakan oleh Pihak**	**Persentase Pembinaan dan Pengawasan Pengelolaan Sampah yang**	**100 %**	**1.416.645.600**	**100 %**	**425.763.000**	**0 %**	**-**	**50 %**	**18.480.000**					50 %	**18.480.000**	
2	11	11	2.03	03	Monitoring dan Evaluasi Pemenuhan Target dan Standar Pelayanan Pengelolaan Sampah	Jumlah pelaksanaan monitoring dan evaluasi	2310 Lokasi	1.416.645.600	1155 Lokasi	425.763.000	210 Lokasi	-	315 Lokasi	18.480.000					525 Lokasi	18.480.000	
2	**13**				**DINAS KEPENDUDUKAN DAN PENCATATAN SIPIL**			**19.101.570.844**		**5.990.477.747**		**1.017.678.218**		**2.410.012.840**					0 0	**3.427.691.058**	**Disdukcapil**
02	**12**	**01**			**Program Penunjang Urusan Pemerintahan Daerah**	**Persentase pemenuhan kebutuhan penunjang perangkat Daerah**	**100 %**	**15.790.976.783**		**4.899.676.222**		**1.017.678.218**		**2.296.377.840**					- 0	**3.314.056.058**	
02	**12**	**01**	**2.01**		**Perencanaan, Penganggaran dan Evaluasi Kinerja Perangkat Daerah**	**Persentase Dokumen Perencanaan Penganggaran dan Evaluasi OPD yang**	**100 %**	**10.500.000**		**2.249.950**		**-**		**-**					- 0%	**-**	
02	12	01	2.01	01	Penyusunan Dokumen Perencanaan Perangkat Daerah	Jumlah dokumen Perencanaaan yang disusun	10 Dokumen	10.500.000	5 Dokumen	2.249.950	0 Dokumen		0 Dokumen						- Dokumen	-	
02	**12**	**01**	**2.02**		**Administrasi Keuangan Perangkat Daerah**	**Persentase pemenuhan Administrasi Keuangan**	**100 %**	**13.450.134.784**	**100 %**	**4.118.258.772**	**24,45 %**	**1.005.328.218**	**54 %**	**2.225.996.390**					78 %	**3.231.324.608**	
02	12	01	2.02	01	Penyediaan Gaji dan Tunjangan ASN	Jumlah waktu pembayaran gaji dan tunjangan ASN yang disediakan	24 bulan	12.912.567.597	12 Bulan	3.650.948.772	3 Bulan	916.458.429	6 Bulan	2.020.908.740					9 Bulan	2.937.367.169	
02	12	01	2.02	02	Penyediaan Administrasi Pelaksanaan Tugas ASN	Jumlah waktu Jasa Tenaga Pendukung Administrasi/Teknis Perkantoran yang	24 bulan	537.567.187	12 Bulan	467.310.000	3 Bulan	88.869.789	6 Bulan	205.087.650					9 Bulan	293.957.439	
02	**12**	**01**	**2.05**		**Administrasi Kepegawaian Perangkat Daerah**	**Persentase pemenuhan Administrasi Kepegawaian Perangkat Daerah**	**100 %**	**58.734.999**	**100 %**	**-**	**0 %**	**-**		**-**					- %	**-**	
02	12	01	2.05	02	Pengadaan pakaian dinas beserta Atribut Kelengkapannya	Jumlah pakaian dinas beserta perlengkapan-nya yang disediakan	94 Stel	58.734.999											- 0%	-	
02	**12**	**01**	**2.06**		**Administrasi Umum Perangkat Daerah**	**Persentase pemenuhan kebutuhan penunjang Administrasi umum**	**100 %**	**889.459.153**	**100 %**	**230.855.500**	**5,35 %**	**12.350.000**	**5,35 %**	**12.350.000**					11 %	**24.700.000**	
02	12	01	2.06	01	Penyediaan Komponen Instalasi Listrik/Penerangan Bangunan Kantor	Jumlah Jenis Komponen Instalasi Listrik/Penerangan Bangunan Kantor yang	24 jenis	3.586.869	12 Jenis	1.749.000	0 Jenis								- Jenis	-	
02	12	01	2.06	02	Penyediaan Peralatan dan Perlengkapan kantor	Jumlah Jenis Peralatan dan Perlengkapan kantor yang disediakan	20 jenis	68.313.550	10 Jenis	23.054.000	3 Jenis	12.350.000	3 Jenis	12.350.000					6 Jenis	24.700.000	
02	12	01	2.06	05	Penyediaan Barang Cetakan dan Penggandaan	Jumlah Jenis Barang Cetakan dan Penggandaan yang disediakan	40 jenis	209.051.671	20 Jenis	18.642.000	0 Jenis								- Jenis	-	
02	12	01	2.06	09	Penyelenggaraan Rapat koordinasi dan Konsultasi SKPD	Jumlah Laporan Rapat koordinasi dan Konsultasi SKPD yang diilaksanakan	60 laporan	608.507.063	30 Laporan	187.410.500	0 Laporan								- Laporan	-	
02	**12**	**01**	**2.07**		**Pengadaan Barang Milik Daerah Penunjang Urusan Pemerintah Daerah**	**Persentase Pemenuhan kebutuhan barang Milik Daerah Penunjang Urusan**	**100 %**	**31.500.000**	**100 %**	**-**	**0 %**	**-**		**-**					- %	**-**	
02	12	01	2.07	02	Pengadan Kendaraan Dinas Operasional atau Lapangan	Jumlah Kendaraan Dinas Operasional atau Lapangan yang disediakan	2 Unit	31.500.000											- 0%	-	
02	**12**	**01**	**2.08**		**Penyediaan Jasa Penunjang Urusan Pemerintahan daerah**	**Persentase Pemenuhan Penyediaan Jasa Penunjang Urusan Pemerintahan daerah**	**100 %**	**1.178.520.095**	**100 %**	**490.331.000**	**0 %**	**-**	**11,83 %**	**58.031.450**					12 %	**58.031.450**	
02	12	01	2.08	02	Penyediaan jasa Komunikasi, Sumber Daya Air, dan Listrik	Jumlah waktu Penyediaan jasa Komunikasi, Sumber Daya Air, dan Listrik	24 bulan	28.776.590	12 Bulan	35.620.000	0 Bulan		3 Bulan	2.653.450					3 Bulan	2.653.450	
02	12	01	2.08	04	Pelayanan Jasa Pelayanan Umum Kantor	Jumlah waktu Pelayanan Jasa Pelayanan Umum Kantor	24 bulan	1.149.743.505	12 Bulan	454.711.000	0 Bulan		5 Bulan	55.378.000					5 Bulan	55.378.000	
02	**12**	**01**	**2.09**		**Pemeliharaan Barang Milik Daerah Penunjang Urusan Pemerintahan Daerah**	**Persentase Pemenuhan Kebutuhan Pemeliharaan Barang Milik Daerah**	**100 %**	**172.127.752**	**100 %**	**57.981.000**	**0 %**		**%**	**-**					- %	**-**	
02	12	01	2.09	02	Penyediaan Jasa Pemeliharaan , Biaya Pemeliharaan, Pajak, dan Perizianan Kendaraan	Jumlah Unit Pemeliharaan dan Pembayaran Pajak Kendaraan Perorangan Dinas atau	6 3 Unit	110.445.529	3 Unit	29.761.000	0 Unit								- Unit	-	
02	12	01	2.09	06	Pemeliharaan Peralatan dan Mesin Lainnya	Pemeliharaan Peralatan dan Mesin Lainnya	60 30 Unit	61.682.223	30 Unit	28.220.000	0 Unit								- Unit	-	
02	**12**	**02**			**Program Pendaftaran Penduduk**	**Cakupan Kepemilikan Dokumen Kependudukan**	**97,5 %**	**2.808.403.867**	**97,5 %**	**1.009.636.775**	**0 %**	**-**	**12 %**	**113.635.000**					12 %	113.635.000	
02	**12**	**02**	**2.01**		**Pelayanan Pendaftaran Penduduk**	**Persentase Penduduk yang Mendapatkan Pelayanan Administrasi**	**-**	**2.808.403.867**		**1.009.636.775**	**0**	**-**	0	**113.635.000**					- 0%	**113.635.000**	
02	12	02	2.01	01	Pendataan Penduduk Non Permanen dan Rentan Administrasi Kependudukan	Jumlah Penduduk Non Permanen yang Tertata	1.000 Orang	178.320.382	500 Orang	36.223.675	0 Orang								- Orang	-	
02	12	02	2.01	02	Pencatatan, Penatausahaan dan Penerbitan Dokumen atas Pendaftaran Penduduk	Jumlah dokumentasi arsip kependudukan dan pencatatan sipil yang ditata	1.960 dokumen	73.883.486	980 Arsip	28.506.000	0 Arsip								- Arsip	-	
02	12	02	2.01	03	Penyelesaian Masalah Pendaftaran Penduduk	Jumlah Regulasi yang yang di Sosialisasikan	-	-			0								- 0%	-	
02	12	02	2.01	04	Peningkatan Pelayanan Pedaftaran Penduduk	Cakupan Kepemilikan Dokumen Kependudukan	90 %	2.375.288.293	86 %	943.169.000	0 %		12 %	113.635.000					12 %	113.635.000	

Kode					Program/Kegiatan/ Sub Kegiatan (Pemutakhiran)	Indikator Kinerja Program/Kegiatan/Sub Kegiatan	Target RPJM Kota Banda Aceh pada Tahun 2020- 2022 Kepmendagri 50		Target Kinerja dan Anggaran RKPD Tahun Berjalan yang Dievaluasi (Tahun 2021)		Realisasi Capaian Kinerja dan Anggaran 2021								Realisasi Capaian Kinerja dan Anggaran Tahun 2021		OPD Penanggung Jawab
											Triwulan I		Triwulan II		Triwulan III		Triwulan IV				
Urusan	Bid. Urusan	Program	Kegiatan	Sub Kegiat			Target	Rp	Target	Rp	Kinerja	Rp	Kinerja	Rp	Kinerja	Rp	Kinerja	Rp	Kinerja	Rp	
2					3	4	5		6		7		8		9		10		11=7+8+9+10		12
02	12	02	2.01	08	Pengumpulan, analisis dan Desiminasi Data Terkait Pendaftaran dan Perkembangan Penduduk	Tersedianya Aplikasi Pelayanan Kependudukan	2 Aplikasi	180.911.706	1 Aplikasi	1.738.100	0 Aplikasi								- Aplikasi	-	
02	**12**	**03**			**Program Pencatatan Sipil**	**Cakupan Kepemilikan Dokumen Pencatatan Sipil**	**87,385 %**	**312.002.141**	**86,5 %**	**56.801.750**	**0 %**	**-**		**-**					- %	-	
02	**12**	**03**	**2.01**		**Pelayanan Pencatatan Sipil**	**Meningkatnya Kepemilikan Dokumen Pencatatan Sipil**	**-**	**83.828.036**		**-**	0	**-**		**-**					- 0%	**-**	
02	12	03	2.01	02	Peningkatan Dalam Pelayanan Pencatatan Sipil	Jumlah Perjanjian Kerjasama terkait Akta Kelahiran	16 PKS	83.828.036			0								- 0%	-	
02	**12**	**03**	**2.02**		**Penyelenggaraan Pencatatan Sipil**	**Terlaksananya Sosialisasi Pencatatan Sipil**	**-**	**228.174.105**		**56.801.750**	0	**-**		**-**					- 0%	**-**	
02	12	03	2.02	03	Koordinasi Antar Lembaga Pemerintah dan Lembaga Non-Pemerintah di Kabupaten/Kota	Jumlah Sosialisasi tentang Permasalahan Pencatatan Sipil yang dilaksanakan	12 Kali	105.003.599	6 Kali	26.610.500	0 Kali								- Kali	-	
02	12	03	2.02	08	Sosialisasi Terkait Pencatatan Sipil	Jumlah Aparat Gampong yang mengikuti Sosialisasi	220 Orang	123.170.506	110 Orang	30.191.250	0 Orang								- Orang	-	
02	**12**	**04**			**Program Pengelolaan informasi Administrasi Kependudukan**	**Persentase penyajian data kependudukan**	**96,97 %**	**105.884.750**	**96 %**	**-**	**0 %**	**-**		**-**					- %	**-**	
02	**12**	**04**	**2.01**		**Pengumpulan Data Kependudukan dan Pemanfaatan dan Penyajian Data base**	**Persentase Data Base Kependudukan yang akurat**	**193 %**	**105.884.750**		**-**	0	**-**		**-**					- 0%	**-**	
02	12	04	2.01	02	Kerjasama Pemanfaatan data Kependudukan	Jumlah Instansi/lembaga yang memanfaatkan data	20 Instansi/lembaga	105.884.750			0								- 0%	-	
02	**12**	**05**			**Program Pengelolaan Profil Kependudukan**	**Persentase pengelolaan profil kependudukan**	**200 %**	**84.303.302**	**100 %**	**24.363.000**	**0 %**	**-**		**-**					- %	**-**	
02	**12**	**05**	**2.01**		**Penyusunan Profil Kependudukan**	**Jumlah Buku Profil Kependudukan**	**6 Buku**	**84.303.302**		**24.363.000**	**0**								**- 0%**	-	
02	12	05	2.01	02	Penyusunan Profil data Perkembangan dan Proyeksi Kependudukan serta Kebutuhan Lain	Jumlah Jenis Buku Profil Informasi Kependudukan yang diterbitkan	6 Buku	84.303.302	3 Buku	24.363.000	0 Buku								- Buku	-	
2	**09**				**DINAS PEMBERDAYAAN PEREMPUAN, PERLINDUNGAN ANAK, PENGENDALIAN**			**53.417.048.878**		**13.237.709.671**		**1.305.452.798**		**2.973.044.283**					0 0	**4.278.497.081**	**DP3AP2KB**
02	**08**	**01**			**Program Penunjang Urusan Pemerintahan Daerah**	**Persentase pemenuhan kebutuhan penunjang perangkat daerah**	**100 %**	**13.310.717.581**	**100 %**	**5.251.514.921**	**25 %**	**1.193.797.798**	**25 %**	**1.523.511.431**					50 %	**2.717.309.229**	
02	**08**	**01**	**2.01**		**Perencanaan, Penganggaran, dan Evaluasi Kinerja Perangkat Daerah**	**Persentase dokumen perencanaan, penganggaran dan evaluasi OPD yang**	**100 %**	**20.506.150**	**100 %**	**6.926.500**	**0 %**	**-**	**0 %**	**-**					- %	-	
02	08	01	2.01	01	Penyusunan Dokumen Perencanaan Perangkat Daerah	Jumlah dokumen perencanaan yang disusun	2 dokumen	20.506.150	1 dokumen	6.926.500	0 dokumen	-	0 dokumen	-					- dokumen	-	
02	**08**	**01**	**2.02**		**Administrasi Keuangan Perangkat Daerah**	**Persentase pemenuhan administrasi keuangan**	**100 %**	**10.104.988.425**	**100 %**	**3.052.918.871**	**25 %**	**862.081.264**	**25 %**	**1.092.336.835**					50 %	1.954.418.099	
02	08	01	2.02	01	Penyediaan Gaji dan Tunjangan ASN	Jumlah waktu pembayaran gaji dan tunjangan ASN yang disediakan	24 bulan	8.918.909.725	12 bulan	2.510.113.871	3 bulan	787.581.264	3 bulan	949.201.835					6 bulan	1.736.783.099	
02	08	01	2.02	02	Penyediaan Administrasi Pelaksanaan Tugas ASN	Jumlah waktu Jasa Tenaga Pendukung Administrasi/ Teknis Perkantoran yang	60 bulan	1.186.078.700	12 bulan	542.805.000	3 bulan	74.500.000	3 bulan	143.135.000					6 bulan	217.635.000	
02	**08**	**01**	**2.08**		**Penyediaan Jasa Penunjang Urusan Pemerintahan Daerah**	**Persentase pemenuhan Penyediaan Jasa Penunjang Urusan Pemerintahan Daerah**	**100 %**	**1.063.988.756**	**100 %**	**153.490.750**	**25 %**	**20.977.634**	**25 %**	**7.571.106**					50 %	28.548.740	
02	08	01	2.08	02	Penyediaan Jasa Komunikasi, Sumber Daya Air dan Listrik	Jumlah waktu Penyediaan Jasa Komunikasi, Sumber Daya Air & Listrik	60 bulan	458.065.270	12 bulan	105.300.000	3 bulan	16.080.634	3 bulan	7.571.106					6 bulan	23.651.740	
02	08	01	2.08	04	Penyediaan Jasa Pelayanan Umum Kantor	Jumlah waktu Penyediaan Jasa Pelayanan Umum Kantor	60 bulan	605.923.486	12 bulan	48.190.750	3 bulan	4.897.000	3 bulan	-					6 bulan	4.897.000	
02	**08**	**01**	**2.06**		**Administrasi Umum Perangkat Daerah**	**Persentase pemenuhan kebutuhan penunjang administrasi umum**	**100 %**	**672.567.072**	**100 %**	**1.592.102.800**	**10 %**	**155.439.000**	**25 %**	**402.377.000**					35 %	557.816.000	
02	08	01	2.06	05	Penyediaan Barang Cetakan dan Penggandaan	Jumlah jenis Barang Cetakan dan Penggandaan yang disediakan	33 jenis	128.716.676	6 jenis	1.522.045.800	1 jenis	142.219.000	2 jenis	400.000.000					3 jenis	542.219.000	
02	08	01	2.06	01	Penyediaan Komponen Instalasi Listrik/Penerangan Bangunan Kantor	Jumlah jenis Komponen Instalasi Listrik/ Penerangan Bangunan Kantor yang	41 jenis	23.600.396	10 jenis	6.837.000	0 jenis	-	3 jenis	2.377.000					3 jenis	2.377.000	
02	08	01	2.06	09	Penyelenggaraan Rapat Koordinasi dan Konsultasi SKPD	Jumlah laporan rapat koordinasi dan konsultasi ke luar daerah yang	60 laporan	520.250.000	12 laporan	63.220.000	3 laporan	13.220.000	0 laporan	-					3 laporan	13.220.000	
02	**08**	**01**	**2.07**		**Pengadaan Barang Milik Daerah Penunjang Urusan Pemerintah Daerah**	**Persentase pemenuhan kebutuhan Barang Milik Daerah Penunjang Urusan**	**100 %**	**169.252.650**	**100 %**	**72.500.000**	**100 %**	**72.500.000**	**0 %**	**-**					100 %	72.500.000	
02	08	01	2.07	06	Pengadaan Peralatan dan Mesin Lainnya	Jumlah Peralatan dan Mesin Lainnya yang disediakan	22 jenis	169.252.650	8 jenis	72.500.000	8 jenis	72.500.000	0 jenis	-					8 jenis	72.500.000	
02	**08**	**01**	**2.09**		**Pemeliharaan barang milik daerah penunjang urusan pemerintahan daerah**	**Persentase pemenuhan kebutuhan Pemeliharaan Barang Milik Daerah**	**100 %**	**1.151.173.779**	**100 %**	**373.576.000**	**25 %**	**82.799.900**	**15 %**	**21.226.490**					40 %	104.026.390	
02	08	01	2.09	09	Pemeliharaan/Rehabilitasi Gedung Kantor dan Bangunan Lainnya	Jumlah gedung kantor dan Bangunan Lainnya yang dipelihara/direhab	4 unit	104.671.360	1 unit	248.155.000	0 unit	77.500.000	0 unit	-					- unit	77.500.000	
02	08	01	2.09	02	Penyediaan Jasa Pemeliharaan, Biaya Pemeliharaan, Pajak, dan Perizinan Kendaraan	Jumlah Unit Pemeliharaan, Pembayaran Pajak dan Perizinan Kendaraan Dinas	175 unit	953.264.100	35 unit	115.716.000	0 unit	5.299.900	35 unit	17.620.490					35 unit	22.920.390	
02	08	01	2.09	06	Pemeliharaan Peralatan dan Mesin Lainnya	Jumlah Peralatan dan Mesin Lainnya yang dipelihara	240 unit	93.238.319	48 unit	9.705.000	0 unit	-	16 unit	3.606.000					16 unit	3.606.000	
02	**08**	**01**	**2.05**		**Administrasi Kepegawaian Perangkat Daerah**	**Persentase pemenuhan Administrasi Kepegawaian Perangkat Daerah**	**100 %**	**128.240.750**	**0 %**	**-**	**0 %**	**-**	**0 %**	**-**					- %	-	
02	08	01	2.05	02	Pengadaan Pakaian Dinas beserta Atribut Kelengkapannya	Jumlah Pakaian Dinas Beserta Perlengkapan-nya yang disediakan	236 stel	128.240.750	0 stel	-	0 stel	-	0 stel	-					- stel	-	
02	**08**	**03**			**Program Perlindungan Perempuan**	**Persentase Kasus - Kasus Kekerasan Pada Perempuan yang Terselesaikan**	**100 %**	**1.541.012.171**	**100 %**	**477.206.075**	**10 %**	**18.400.000**	**25 %**	**57.000.000**					35 %	**75.400.000**	
02	**08**	**03**	**2.01**		**Pencegahan Kekerasan terhadap Perempuan Lingkup Daerah Kabupaten/Kota**	**Persentase Pencegahan Kekerasan terhadap Perempuan Lingkup Daerah**	**100 %**	**388.745.159**	**100 %**	**27.415.500**	**0 %**	**-**	**0 %**	**-**					- %	**-**	
02	08	03	2.01	01	Koordinasi dan Sinkronisasi Pelaksanaan Kebijakan, Program dan Kegiatan Pencegahan	Jumlah kader PATBM yang dilatih	450 kader	388.745.159	90 kader	27.415.500	0 kader	-	0 kader	-					- kader	-	
02	**08**	**03**	**2.02**		**Penyediaan Layanan Rujukan Lanjutan bagi Perempuan Korban Kekerasan yang Memerlukan**	**Persentase Penyediaan Layanan Rujukan Lanjutan bagi Perempuan**	**100 %**	**738.466.606**	**100 %**	**424.740.575**	**10 %**	**18.400.000**	**20 %**	**33.000.000**					30 %	**51.400.000**	

Kode					Program/Kegiatan/ Sub Kegiatan (Pemutakhiran)	Indikator Kinerja Program/Kegiatan/Sub Kegiatan	Target RPJM Kota Banda Aceh pada Tahun 2020- 2022 Kepmendagri 50		Target Kinerja dan Anggaran RKPD Tahun Berjalan yang Dievaluasi (Tahun 2021)		Realisasi Capaian Kinerja dan Anggaran 2021								Realisasi Capaian Kinerja dan Anggaran Tahun 2021		OPD Penanggung Jawab
											Triwulan I		Triwulan II		Triwulan III		Triwulan IV				
Urusan	Bid. Urusan	Program	Kegiatan	Sub Kegiat			Target	Rp	Target	Rp	Kinerja	Rp	Kinerja	Rp	Kinerja	Rp	Kinerja	Rp	Kinerja	Rp	
2					3	4	5		6		7		8		9		10		11=7+8+9+10		12
02	08	03	2.02	01	Penyediaan Layanan Pengaduan Masyarakat bagi Perempuan Korban Kekerasan Kewenangan	Jumlah pengaduan kasus perempuan korban kekerasan yang dilayani	335 kasus	738.466.606	67 Kasus	188.915.575	26 kasus	18.400.000	14 kasus	33.000.000					40 kasus	51.400.000	
02	08	03	2.02	02	Koordinasi dan Sinkronisasi Pelaksanaan Penyediaan Layanan Rujukan Lanjutan bagi	Jumlah kasus kekerasan terhadap perempuan yang mendapatkan layanan			26 Kasus	235.825.000	26 kasus	-	14 kasus	-					40 kasus	-	
02	**08**	**03**	**2.03**		**Penguatan dan Pengembangan Lembaga Penyedia Layanan Perlindungan Perempuan**	**Persentase Penguatan dan Pengembangan Lembaga Penyedia**	**100 %**	**413.800.406**	**100 %**	**25.050.000**	**0 %**	**-**	**95 %**	**24.000.000**					95 %	**24.000.000**	
02	08	03	2.03	03	Penyediaan Kebutuhan Spesifik bagi Perempuan dalam Situasi Darurat dan Kondisi Khusus	Jumlah kasus perempuan yang mendapatkan layanan spesifik dalam	10 kasus	413.800.406	2 kasus	25.050.000	0 kasus	-	0 kasus	24.000.000					- kasus	24.000.000	
02	**08**	**07**			**Program Perlindungan Khusus Anak**	**Persentase Kasus - Kasus Kekerasan Pada Anak yang Terselesaikan**	**100 %**	**469.528.400**	**100 %**	**507.945.500**	**10 %**	**10.500.000**	**10 %**	**24.300.000**					20 %	**34.800.000**	
02	**08**	**07**	**2.01**		**Pencegahan Kekerasan Terhadap Anak yang Melibatkan Para Pihak Lingkup Daerah Kab/Kota**	**Persentase Pencegahan Kekerasan Terhadap Anak yang Melibatkan Para**	**100 %**	**-**	**100 %**	**54.700.000**	**0 %**	**-**	**0 %**	**-**					- %	-	
02	08	07	2.01	02	Koordinasi dan Sinkronisasi Pencegahan Kekerasan terhadap Anak Kewenangan Kab/Kota	Jumlah koordinasi lintas sektor terkait pencegahan terhadap kekerasan			1 kegiatan	54.700.000	0 kegiatan	-	0 kegiatan	-					- kegiatan	-	
02	**08**	**07**	**2.02**		**Penyediaan Layanan bagi Anak yang Memerlukan Perlindungan Khusus yang**	**Persentase Penyediaan Layanan bagi Anak yang Memerlukan Perlindungan**	**100 %**	**358.694.650**	**100 %**	**451.933.000**	**10 %**	**10.500.000**	**10 %**	**24.300.000**					20 %	**34.800.000**	
02	08	07	2.02	01	Penyediaan Layanan Pengaduan Masyarakat bagi Anak yang Memerlukan Perlindungan Khusus	Jumlah pengaduan kasus anak korban kekerasan yang mendapatkan layanan	350 kasus	358.694.650	70 Kasus	214.673.000	20 kasus	10.500.000	9 kasus	24.300.000					29 kasus	34.800.000	
02	08	07	2.02	02	Koordinasi dan Sinkronisasi Pelaksanaan Pendampingan Anak yang Memerlukan	Jumlah kasus kekerasan terhadap anak yang mendapatkan layanan rujukan			15 Kasus	237.260.000	20 kasus	-	9 kasus	-					29 kasus	-	
02	**08**	**07**	**2.03**		**Penguatan dan Pengembangan Lembaga Penyedia Layanan bagi Anak yang Memerlukan**	**Persentase Penguatan dan Pengembangan Lembaga Penyedia**	**100 %**	**110.833.750**	**100 %**	**1.312.500**	**0 %**	**-**	**0 %**	**-**					- %	**-**	
02	08	07	2.03	01	Koordinasi dan Sinkronisasi Penyediaan Sarana Prasarana Layanan bagi Anak yang Memerlukan	Jumlah kasus anak yang mendapatkan perlindungan khusus	30 kasus	110.833.750	6 kasus	1.312.500	0 kasus	-	0 kasus	-					- kasus	-	
02	**08**	**02**			**Program Pengarusutamaan Gender dan Pemberdayaan Perempuan**	**Persentase Capaian Kesetaraan Gender dan Pemberdayaan Perempuan**	**95,25 %**	**1.408.603.250**	**95,25 %**	**788.947.500**	**0 %**	**64.755.000**	**0 %**	**34.900.000**					- %	**99.655.000**	
02	**08**	**02**	**2.01**		**Pelembagaan Pengarusutamaan Gender (PUG) pada Lembaga Pemerintah Kewenangan**	**Persentase Pelembagaan Pengarusutamaan Gender (PUG) pada**	**100 %**	**397.180.400**	**100 %**	**109.274.000**	**10 %**	**1.500.000**	**0 %**	**-**					10 %	**1.500.000**	
02	08	02	2.01	03	Advokasi Kebijakan dan Pendampingan Pelaksanaan PUG termasuk PPRG	Jumlah anggota Kelompok Kerja (POKJA) PUG yang mendapat pendampingan PUG	44 OPD	127.461.825	44 OPD	54.543.250	0 OPD	1.500.000	0 OPD	-					- OPD	1.500.000	
02	08	02	2.01	04	Sosialisasi kebijakan Pelaksanaan PUG termasuk PPRG	Jumlah Focal Point yang mengikuti sosialisasi kebijakan PUG	200 org	269.718.575	44 orang	54.730.750	0 Orang	-	0 Orang	-					- Orang	-	
02	**08**	**02**	**2.02**		**Pemberdayaan Perempuan Bidang Politik, Hukum, Sosial, dan Ekonomi pada Organisasi**	**Persentase Pemberdayaan Perempuan Bidang Politik, Hukum, Sosial, dan**	**100 %**	**295.087.850**	**100 %**	**314.848.500**	**15 %**	**56.075.000**	**0 %**	**-**					15 %	56.075.000	
02	08	02	2.02	01	Sosialisasi Peningkatan Partisipasi Perempuan di Bidang Politik, Hukum, Sosial dan Ekonomi	Jumlah perempuan yang mendapatkan sosialisasi utk peningkatan partisipasi	320 orang	295.087.850	110 orang	314.848.500	0 orang	56.075.000	150 orang	-					150 orang	56.075.000	
02	**08**	**02**	**2.03**		**Penguatan dan Pengembangan Lembaga Penyedia Layanan Pemberdayaan Perempuan**	**Persentase Penguatan dan Pengembangan Lembaga Penyedia**	**100 %**	**716.335.000**	**100 %**	**364.825.000**	**10 %**	**7.180.000**	**15 %**	**34.900.000**					25 %	42.080.000	
02	08	02	2.03	02	Peningkatan Kapasitas Sumber Daya Lembaga Penyedia Layanan Pemberdayaan Perempuan	Jumlah anggota/pengurus Balee Inong dan WDC yang mendapat pembinaan/pelatihan	145 orang	716.335.000	29 orang	364.825.000	0 orang	7.180.000	9 Orang	34.900.000					9 orang	42.080.000	
02	**08**	**05**			**Program Pengelolaan Sistem Data Gender dan Anak**	**Persentase Informasi Data Terpilah dan Isu Gender**	**80 %**	**162.797.750**	**80 %**	**26.290.000**	**0 %**	**-**	**0 %**	**-**					- %	**-**	
02	**08**	**05**	**2.01**		**Pengumpulan, Pengolahan Analisis dan Penyajian Data Gender dan Anak Dalam**	**Persentase Pengumpulan, Pengolahan Analisis dan Penyajian Data Gender dan**	**100 %**	**162.797.750**	**100 %**	**26.290.000**	**0 %**	**-**	**0 %**	**-**					- %	-	
02	08	05	2.01	01	Penyediaan Data Gender dan Anak di Kewenangan Kabupaten/Kota	Jumlah Data Terpilah yang disediakan	2 dokumen	162.797.750	1 dokumen	26.290.000	0 dokumen	-	0 dokumen	-					- dokumen	-	
02	**08**	**06**			**Program Pemenuhan Hak Anak (PHA)**	**Persentase indikator Kota Layak Anak yang dipenuhi**	**85 %**	**1.168.940.358**	**85 %**	**134.795.500**	**0 %**	**-**	**0 %**	**7.500.000**					- %	**7.500.000**	
02	**08**	**06**	**2.01**		**Pelembagaan PHA pada Lembaga Pemerintah, Nonpemerintah, dan Dunia Usaha Kewenangan**	**Persentase Pelembagaan PHA pada Lembaga Pemerintah, Nonpemerintah,**	**100 %**	**1.168.940.358**	**100 %**	**134.795.500**	**0 %**	**-**	**0 %**	**7.500.000**					- %	**7.500.000**	
02	08	06	2.01	01	Advokasi Kebijakan dan Pendampingan Pemenuhan Hak Anak pada Lembaga Pemerintah,	Jumlah nilai indikator Kota Layak Anak yang dicapai	885 skor	1.168.940.358	885 skor	134.795.500	0 skor	-	0 skor	7.500.000					- skor	7.500.000	
02	**08**	**04**			**Program Peningkatan Kualitas Keluarga**	**Persentase permasalahan keluarga yang ditangani**	**100 %**	**17.894.983.378**	**100 %**	**3.074.838.275**	**5 %**	**11.000.000**	**15 %**	**666.916.426**					20 %	**677.916.426**	
02	**08**	**04**	**2.01**		**Peningkatan Kualitas Keluarga dalam Mewujudkan Kesetaraan Gender (KG) dan Hak**	**Persentase Peningkatan Kualitas Keluarga dalam Mewujudkan Kesetaraan**	**100 %**	**434.517.388**	**100 %**	**98.666.375**	**5 %**	**4.000.000**	**15 %**	**8.000.000**					20 %	**12.000.000**	
02	08	04	2.01	02	Pelaksanaan Komunikasi, Informasi dan Edukasi KG dan Perlindungan Anak bagi Keluarga	Jumlah keluarga yang mendapatkan layanan	300 keluarga	434.517.388	100 keluarga	98.666.375	21 keluarga	4.000.000	23 keluarga	8.000.000					44 keluarga	12.000.000	
02	**14**				**Urusan Pemerintahan Bidang Pengendalian Penduduk dan Keluarga Berencana**			**17.460.465.990**		**2.976.171.900**		**7.000.000**		**658.916.426**					- 0%	**665.916.426**	
02	**14**	**03**			**Program Pembinaan Keluarga Berencana (KB)**	**Persentase Pembinaan Keluarga Berencana**	**47 %**	**17.262.139.150**	**47 %**	**2.914.568.000**	**0 %**	**7.000.000**	**0 %**	**658.916.426**					- %	**665.916.426**	
02	**14**	**03**	**2.01**		**Pelaksanaan Advokasi, Komunikasi, Informasi dan Edukasi (KIE) Pengendalian Penduduk dan**	**Persentase Pelaksanaan Advokasi, Komunikasi, Informasi dan Edukasi (KIE)**	**100 %**	**7.948.198.962**	**100 %**	**1.859.335.000**	**5 %**	**7.000.000**	**20 %**	**414.041.482**					25 %	421.041.482	

Kode					Program/Kegiatan/ Sub Kegiatan (Pemutakhiran)	Indikator Kinerja Program/Kegiatan/Sub Kegiatan	Target RPJM Kota Banda Aceh pada Tahun 2020- 2022 Kepmendagri 50		Target Kinerja dan Anggaran RKPD Tahun Berjalan yang Dievaluasi (Tahun 2021)		Realisasi Capaian Kinerja dan Anggaran 2021								Realisasi Capaian Kinerja dan Anggaran Tahun 2021		OPD Penanggung Jawab
											Triwulan I		Triwulan II		Triwulan III		Triwulan IV				
Urusan	Bid. Urusan	Program	Kegiatan	Sub Kegiat			Target	Rp	Target	Rp	Kinerja	Rp	Kinerja	Rp	Kinerja	Rp	Kinerja	Rp	Kinerja	Rp	
2					3	4	5		6		7		8		9		10		11=7+8+9+10		12
02	14	03	2.01	08	Pengendalian Program KKBPK	Jumlah program KKBPK yang dikendalikan	35 program	7.948.198.962	7 program	1.859.335.000	0 program	7.000.000	7 program	414.041.482					7 program	421.041.482	
02	**14**	**03**	**2.03**		**Pengendalian dan Pendistribusian Kebutuhan Alat dan Obat Kontrasepsi serta Pelaksanaan**	**Persentase Pengendalian dan Pendistribusian Kebutuhan Alat dan**	**100 %**	**9.313.940.188**	**100 %**	**1.055.233.000**	**0 %**	**-**	**25 %**	**244.874.944**					25 %	244.874.944	
02	14	03	2.03	06	Penyediaan Sarana Penunjang Pelayanan KB	Jumlah jenis sarana penunjang pelayanan KB yang disediakan	48 jenis	9.313.940.188	3 jenis	1.055.233.000	0 jenis	-	2 jenis	244.874.944					2 jenis	244.874.944	
02	**14**	**04**			**Program Pemberdayaan dan Peningkatan Keluarga Sejahtera (KS)**	**Persentase Pembinaan Keluarga melalui 8 fungsi keluarga**	**100 %**	**198.326.840**	**100 %**	**61.603.900**	**0 %**	**-**	**0 %**	**-**					- %	-	
02	**14**	**04**	**2.01**		**Pelaksanaan Pembangunan Keluarga melalui Pembinaan Ketahanan dan Kesejahteraan**	**Persentase Pelaksanaan Pembangunan Keluarga melalui Pembinaan Ketahanan**	**100 %**	**198.326.840**	**100 %**	**61.603.900**	**0 %**	**-**	**0 %**	**-**					- %	-	
02	14	04	2.01	08	Promosi dan Sosialisasi Kelompok Kegiatan Ketahanan dan Kesejahteraan Keluarga (Menjadi	Jumlah pasangan dewasa muda yang mendapatkan bimbingan Pra Nikah	202 pasang	198.326.840	26 pasang	61.603.900	0 pasang	-	0 pasang	-					- pasang	-	
01	**05**				**BADAN PENANGGULANGAN BENCANA DAERAH KOTA BANDA ACEH**			**20.885.983.964**		**9.440.704.040**		**2.787.321.559**		**1.619.813.483**					0 0	4.407.135.042	**BPBD**
01	**05**	**01**			**Program Penunjang Urusan Pemerintah Daerah Kabupaten/Kota**	**Persentase Pemenuhan Kebutuhan Penunjang Perangkat Daerah**	**100 %**	**13.943.979.105**	**100 %**	**4.237.826.964**	**35,99 %**	**1.525.176.559**	**68,9722 %**	**1.051.947.845**					105 %	**2.577.124.404**	
01	**05**	**01**	**2.01**		**Perencanaan, Penganggaran Dan Evaluasi Kinerja Perangkat Daerah**	**Presentase Dokumen Perencanaan, Penganggaran Dan Evaluasi OPD Yang**	**100 %**	**30.000.000**	**0 %**	**-**	**0 %**	**-**	**0 %**	**-**					- %	**-**	
01	05	01	2.01	01	Penyusunan Dokumen Perencanaan Perangkat Daerah	Jumlah Dokumen Perencanaan Yang Disusun	14 Dokumen	30.000.000	- -	-	0 -	-	0 -	-					- -	-	
01	**05**	**01**	**2.02**		**Administrasi Keuangan Perangkat Daerah**	**Presentase Pemenuhan Administrasi Keuangan**	**100 %**	**13.125.417.308**	**100 %**	**3.789.297.914**	**39,10 %**	**1.481.449.801**	**66,42 %**	**984.047.920**					106 %	**2.465.497.721**	
01	05	01	2.02	01	Penyediaan Gaji dan Tunjangan ASN	Jumlah Waktu Pembayaran Gaji Dan Tunjangan ASN Yang Disediakan	24 Bln	11.840.517.308	12 Bulan	3.136.047.914	4 Bulan	1.325.899.801	2 Bulan	890.347.920					6 Bulan	2.216.247.721	
02	05	01	2.02	01	Penyediaan Administrasi Pelaksanaan Tugas ASN	Jumlah Waktu Jasa Tenaga Pendukung Administrasi/Teknis Perkantoran Yang	24 Bln	1.284.900.000	12 Bulan	653.250.000	4 Bulan	155.550.000	2 Bulan	93.700.000					6 Bulan	249.250.000	
01	**05**	**01**	**2.05**		**Administrasi Kepegawaian Perangkat Daerah**	**Presentase Pemenuhan Administrasi Kepegawaian Perangkat Daerah**	**100 %**	**49.500.000**	**100 %**	**-**	**0 %**	**-**	**0 %**	**-**					- %	**-**	
01	05	01	2.05	02	Pengadaan Pakaian Dinas Beserta Atribut Kelengkapannya	Jumlah Pakaian Dinas Beserta Perlengkapannya Yang Disediakan	90 Stel	49.500.000	45 Stel	-	0 Stel	-	0 0	-					- Stel	-	
01	**05**	**01**	**2.06**		**Administrasi Umum Perangkat Daerah**	**Presentase Pemenuhan Kebutuhan Penunjang Administrasi Umum**	**100 %**	**151.703.907**	**100 %**	**53.622.000**	**30,16 %**	**16.171.600**	**14,32 %**	**2.315.000**					44 %	**18.486.600**	
01	05	01	2.06	01	Penyediaan Komponen Instalasi Listrik/Penerangan Bangunan Kantor	Jumlah Jenis Komponen Instalasi Listrik/ Penerangan Bangunan Kantor Yang	22 Jenis	9.944.057	11 Jenis	4.432.000	0 0	-	5 Jenis	1.615.000					5 0%	1.615.000	
01	05	01	2.06	05	Penyediaan Barang Cetakan dan Penggandaan	Jumlah Jenis Barang Cetakan Dan Penggandaan Yang Disediakan	8 Jenis	13.759.850	5 Jenis	4.190.000	0 -	-	1 Jenis	700.000					1 -	700.000	
01	05	01	2.06	09	Penyelenggaraan Rapat Koordinasi dan Konsultasi SKPD	Jumlah Laporan Rapat Koordinasi Dan Konsultasi Ke Luar Daerah Yang	38 Laporan	128.000.000	20 Laporan	45.000.000	1 Laopran	16.171.600	0 -	-					1 Laopran	16.171.600	
01	**05**	**01**	**2.07**		**Pengadaan Barang Milik Daerah Penunjang Urusan Pemerintah Daerah**	**Presentase Pemenuhan Kebutuhan Barang Milik Daerah Penunjang Urusan**	**100 %**	**45.000.000**	**0 %**	**-**	**0 %**	**-**	**0 %**	**-**					- %	**-**	
01	05	01	2.07	02	Pengadaan Kendaraan Dinas Operasional Atau Lapangan	Jumlah Kendaraan Dinas Operasional Atau Lapangan Yang Disediakan	2 Unit	45.000.000	0 -	-	0 -	-	0 -	-					- -	-	
01	**05**	**01**	**2.08**		**Penyediaan Jasa Penunjang Urusan Pemerintah Daerah**	**Presentase Pemenuhan Penyediaan Jasa Penunjang Urusan Pemerintah Daerah**	**100 %**	**409.066.700**	**100 %**	**335.238.050**	**8,22 %**	**27.555.158**	**238,01 %**	**65.584.925**					246 %	**93.140.083**	
01	05	01	2.08	02	Penyediaan Jasa Komunikasi, Sumber Daya Air dan Listrik	Jumlah Waktu Penyediaan Jasa Komunikasi, Sumber Daya Air Dan Listrik	24 Bln	106.160.000	12 Bulan	93.080.000	4 Bulan	11.723.158	2 Bulan	3.861.925					6 Bulan	15.585.083	
01	05	01	2.08	04	Penyediaan Jasa Pelayanan Umum Kantor	Jumlah Waktu Penyediaan Jasa Pelayanan Umum Kantor	24 Bln	302.906.700	12 Bulan	242.158.050	4 Bulan	15.832.000	2 Bulan	61.723.000					6 Bulan	77.555.000	
01	**05**	**01**	**2.09**		**Pemeliharaan Barang Milik Daerah Penunjang Urusan Pemerintahan Daerah**	**Presentase Pemenuhan Kebutuhan Pemeliharaan Barang Milik Daerah**	**100 %**	**133.291.190**	**100 %**	**59.669.000**	**0 %**	**-**	**0 %**	**-**					- %	**-**	
01	05	01	2.09	02	Penyediaan Jasa Pemeliharaan, Biaya Pemeliharaan, Pajak, dan Perizinan	Jumlah Unit Pemeliharaan, Pembayaran Pajak dan Perizinan Kendaraan Dinas	14 Unit	97.487.400	7 Unit	50.604.000	0 -	-	0 -	-					- -	-	
01	05	01	2.09	09	Pemeliharaan/Rehabilitasi Gedung Kantor dan Bangunan Lainnya	Jumlah Gedung Kantor Dan Bangunan Lainnya Yang Dipelihara/Direhab	10 Unit	35.803.790	5 Unit	9.065.000	0 -	-	0 -	-					- -	-	
01	**05**	**03**			**PROGRAM PENANGGULANGAN BENCANA**	**Presentase Penangulangan Dan Penanganan Bencana**	**100 %**	**6.942.004.859**	**100 %**	**5.202.877.076**	**24,259 %**	**1.262.145.000**	**44,9921 %**	**567.865.638**					69 %	**1.830.010.638**	
01	**05**	**03**	**2.01**		**PELAYANAN INFORMASI RAWAN BENCANA KABUPATEN/KOTA**	**Presentase Pelayanan Informasi Rawan Bencana Kabupaten/Kota**	**100 %**	**214.779.280**	**100 %**	**209.120.100**	**0 %**	**-**	**0 %**	**-**					- %	**-**	
01	05	03	2.01	01	Penyusunan Kajian Resiko Bencana Kabupaten/Kota	Jumlah Dokumen Penyusunan Kajian Resiko Bencana Kabupaten/Kota	2 Dokumen	65.050.640	- -	-	0 -	-	0 -	-					- -	-	
01	05	03	2.01	02	Sosialisasi, Komunikasi, Informasi Dan Edukasi (KIE) Rawan Bencana Kabupaten/Kota (Perjenis	Jumlah Sosialisasi, Komunikasi, Informasi Dan Edukasi (KIE) Rawan Bencana	4 Kali	149.728.640	1 Desa & SMA	209.120.100	0 -	-	0 -	-					- -	-	
01	**05**	**03**	**2.02**		**PELAYANAN PENCEGAHAN DAN KESIAPSIAGAAN TERHADAP BENCANA**	**Presentase Pelayanan Pencegahan Dan Kesiapsiagaan Terhadap Bencana**	**100 %**	**5.645.728.206**	**100 %**	**3.207.254.500**	**0 %**	**-**	**0 %**	**529.986.138**					- %	**529.986.138**	
01	05	03	2.02	02	Pelatihan Pencegahan Dan Mitigasi Bencana Kabupaten/Kota	Jumlah Pelatihan yang dilaksanakan Pencegahan Dan Mitigasi Bencana	2 Kali	28.420.000	1 Kali	171.531.000	0 -	-	0 -	-					- -	-	
01	05	03	2.02	03	Pengendalian Operasi dan Penyediaan Sarana Prasarana Kesiapsiagaan Terhadap Bencana	Jumlah Waktu Pelaksanaan Pengendalian Operasi dan Penyediaan Sarana Prasarana	24 Bln	5.583.838.206	12 Bulan	3.008.325.000	0 -	-	6 Bulan	529.986.138					6 -	529.986.138	
01	05	03	2.02	08	Pengembangan Kapasitas Tim Reaksi Cepat (TRC) Bencana Kabupaten/Kota	Jumlah Pelatihan Kapasitas Tim Reaksi Cepat (TRC) Bencana Kabupaten/Kota	2 Kali	33.470.000	1 Kali	27.398.500	0 -	-	0 -	-					- -	-	
01	**05**	**03**	**2.03**		**PELAYANAN PENYELAMATAN DAN EVAKUASI KORBAN BENCANA**	**Presentase Penyelamatan Dan Evakuasi Korban Bencana**	**100 %**	**971.497.373**	**100 %**	**1.786.502.476**	70,65 **%**	**1.262.145.000**	3,00 **%**	**37.879.500**					74 %	**1.300.024.500**	
01	05	03	2.03	03	Pencarian, Pertolongan Dan Evakuasi Korban Bencana Kabupaten/Kota	Jumlah Waktu Pelaksanaan Pencarian, Pertolongan Dan Evakuasi Korban	12 Bulan	112.470.000	6 Bulan	1.312.671.000	2 Bulan	1.210.095.000	1 Bulan	37.879.500					3 Bulan	1.247.974.500	
01	05	03	2.03	04	Penyediaan Logistik Penyelamatan Dan Evakuasi Korban Bencana Kabupaten/Kota	Jumlah Waktu Penyediaan Logistik Penyelamatan Dan Evakuasi Korban	12 Bulan	11.631.476	6 Bulan	56.181.476	2 Bulan	52.050.000	0 -	-					2 Bulan	52.050.000	
01	05	03	2.03	06	Respon Cepat Bencana Non Alam Epidemi/Wabah Penyakit	Jumlah Waktu Penanganan Respon Cepat Bencana Non Alam Epidemi/ Wabah	24 Bulan	847.395.897	12 Bulan	417.650.000	0 -	-	0 -	-					- -	-	

Kode					Program/Kegiatan/ Sub Kegiatan (Pemutakhiran)	Indikator Kinerja Program/Kegiatan/Sub Kegiatan	Target RPJM Kota Banda Aceh pada Tahun 2020- 2022 Kepmendagri 50		Target Kinerja dan Anggaran RKPD Tahun Berjalan yang Dievaluasi (Tahun 2021)		Realisasi Capaian Kinerja dan Anggaran 2021								Realisasi Capaian Kinerja dan Anggaran Tahun 2021		OPD Penanggung Jawab
											Triwulan I		Triwulan II		Triwulan III		Triwulan IV				
Urusan	Bid. Urusan	Program	Kegiatan	Sub Kegiat			Target	Rp	Target	Rp	Kinerja	Rp	Kinerja	Rp	Kinerja	Rp	Kinerja	Rp	Kinerja	Rp	
2					3	4	5		6		7		8		9		10		11=7+8+9+10		12
01	05	03	2.04		**PENATAAN SISTEM DASAR PENANGGULANGAN BENCANA**	**Presentase Penataan Sistem Dasar Penanggulangan Bencana**	**100 %**	**110.000.000**	**0 %**	**-**	**0 %**	**-**	**0 %**	**-**					- %	-	
01	05	03	2.04	01	Penyusunan Regulasi Penangulangan Bencana Kabupaten/Kota	Jumlah Dokumen Penyusunan Regulasi Penangulangan Bencana Kabupaten/Kota	2 Dokumen	110.000.000	- -	-	0 -	-	0 -	-					- -	-	
					DINAS SOSIAL			**12.947.738.545**		**9.528.737.505**		**165.173.840**		**1.581.631.045**						1.746.804.885	
01	**06**				**Program Penunjang Urusan Pemerintah Daerah (Administrasi Keuangan)**	**Persentase pemenuhan kebutuhan urusan Pemerintah Daerah (administrasi**	**100 %**	**9.328.891.949**	**100 %**	**4.561.445.917**	**0 %**	**-**									
01	**06**	**01.2**	**02**		**Administrasi Keuangan Perangkat Daerah**	**Persentase pemenuhan administrasi keuangan**	**100 %**	**8.154.370.154**	**100 %**	**4.116.046.417**	**0 %**	**1.062.025.119**		1.206.816.361					- %	2.268.841.480	
01	**06**	**01.2**	**02**	**01**	Penyediaan Gaji dan Tunjangan ASN	Jumlah waktu pembayaran gaji dan tunjangan ASN yang disediakan	12 bln	6.714.245.154	12 bln	3.363.046.417	3 bln	907.525.119		1.021.491.361					3 bln	1.929.016.480	
01	**06**	**01.2**	**02**	**02**	Penyediaan Administrasi Pelaksanaan Tugas ASN	Jumlah waktu Jasa Tenaga Pendukung Administrasi/ Teknis Perkantoran yang	12 bln	1.440.125.000	12 bln	753.000.000	3 bln	154.500.000		185.325.000					3 bln	339.825.000	
01	**06**	**01.2**	**05**		**Administrasi Kepegawaian Perangkat Daerah**	**Persentase pemenuhan Administrasi Kepegawaian Perangkat Daerah**	**0 0**	**62.012.500**	**0 0**	**-**	**0 stel**	-							- stel	-	
01	**06**	**01.2**	**05**	**02**	Pengadaan Pakaian Dinas Beserta Atribut Kelengkapannya	Jumlah Pakaian Dinas Beserta Perlengkapan-nya yang disediakan	0 0	62.012.500	0 0	-	0 stel	-							- stel	-	
01	**06**	**01.2**	**06**		**Administrasi Umum Perangkat Daerah**	**Persentase pemenuhan kebutuhan penunjang administrasi umum**	**100 %**	**349.095.295**	**100 %**	**63.692.500**	**37,54 %**	**23.908.500**		23.259.500					38 %	47.168.000	
01	**06**	**01.2**	**06**	**01**	Penyediaan Komponen Instalasi Listrik/Penerangan Bangunan Kantor	Jumlah jenis komponen instalasi listrik/penerangan bangunan kantor yang	9 Jenis	13.504.541	9 Jenis	5.980.000	0 Jenis	-		5.980.000					- Jenis	5.980.000	
01	**06**	**01.2**	**06**	**05**	Penyediaan Barang Cetakan & Penggandaan	Jumlah jenis Barang Cetakan dan Penggandaan yang disediakan	6 Jenis	28.090.754	6 Jenis	7.712.500	0 Jenis	-		7.712.500					- Jenis	7.712.500	
01	**06**	**01.2**	**06**	**09**	Penyelenggaraan Rapat Koordinasi dan Konsultasi SKPD	Jumlah laporan rapat koordinasi dan konsultasi ke luar daerah yang	34 laporan	307.500.000	34 laporan	50.000.000	2 laporan	23.908.500		9.567.000					2 laporan	33.475.500	
01	**06**	**01.2**	**07**		**Pengadaan Barang Milik Daerah Penunjang Urusan Pemerintah Daerah**	**Persentase pemenuhan kebutuhan Barang Milik Daerah Penunjang Urusan**	**100 %**	**200.600.000**	**100 %**	**100.300.000**	**0 %**	**100.300.000**		**-**					- %	100.300.000	
01	**06**	**01.2**	**07**	**06**	Pengadaan Peralatan dan Mesin Lainnya	Jumlah Peralatan dan Mesin Lainnya yang disediakan	6 Jenis	200.600.000	3 Jenis	100.300.000	3 Jenis	100.300.000		-					3 Jenis	100.300.000	
01	**06**	**01.2**	**08**		**Penyediaan Jasa Penunjang Urusan Pemerintahan Daerah**	**Persentase pemenuhan Penyediaan Jasa Penunjang Urusan Pemerintahan Daerah**	**100 %**	**278.837.000**	**100 %**	**139.418.500**	**0 %**	**38.219.000**		**41.460.254**					- %	79.679.254	
01	**06**	**01.2**	**08**	**02**	Penyediaan Jasa Komunikasi, Sumber Daya Air & Listrik	Jumlah waktu Penyediaan Jasa Komunikasi, Sumber Daya Air & Listrik	12 bln	141.120.000	12 bln	70.560.000	0 bln	-		**34.860.254**					- bln	34.860.254	
01	**06**	**01.2**	**08**	**04**	Penyediaan Jasa Pelayanan Umum Kantor	Jumlah waktu Penyediaan Jasa Pelayanan Umum Kantor	12 bln	137.717.000	12 bln	68.858.500	3 bln	38.219.000		**6.600.000**					3 bln	44.819.000	
01	**06**	**01.2**	**09**		**Pemeliharaan Barang Milik Daerah Penunjang Urusan Pemerintahan Daerah**	**Persentase pemenuhan kebutuhan Pemeliharaan Barang Milik Daerah**	**100 %**	**283.977.000**	**100 %**	**141.988.500**	**0 %**	**12.600.000**		**38.791.600**					**- %**	**51.391.600**	
01	06	01.2	09	02	Penyediaan Jasa Pemeliharaan, Biaya Pemeliharaan, Pajak, dan Perizinan Kendaraan	Jumlah Unit Pemeliharaan, Pembayaran Pajak dan Perizinan Kendaraan Dinas	14 Unit	176.112.000	14 Unit	88.056.000	0 Unit	-		33.480.600					- Unit	33.480.600	
01	06	01.2	09	06	Pemeliharaan Peralatan dan Mesin Lainnya	Jumlah Peralatan dan Mesin Lainnya yang dipelihara	968 Unit	15.558.000	968 Unit	7.779.000	0 Unit	-		5.311.000					- Unit	5.311.000	
01	06	01.2	09	10	Pemeliharaan/Rehabilitasi Gedung Kantor dan Bangunan Lainnya	Jumlah gedung kantor dan Bangunan Lainnya yang dipelihara/direhab	5 Unit	92.307.000	5 Unit	46.153.500	1 Unit	12.600.000		-					1 Unit	12.600.000	
01	**06**	**02.**			**Program Pemberdayaan Sosial**	**Persentase Meningkatnya Kesejahteran bagi fakir miskin, Komunitas Adat**	**100 %**	**121.703.000**	**100 %**	**60.851.500**	**0 %**	**-**							- %	-	
01	**06**	**02.2**	**03**		**Pengembangan Potensi Sumber Kesejahteraan Sosial Daerah Kabupaten/Kota**		**100 %**	**121.703.000**		60.851.500		-							- 0%	-	
01	**06**	**02.2**	**03**	**01**	Peningkatan Kemampuan Potensi Pekerja Sosial Masyarakat Kewenangan Kabupaten/Kota	Jumlah Pekerja Sosial Yang Mengikuti Sosialisasi (Bimtek) Untuk Peningkatan	169 Orang	55.123.000	169 Orang	27.561.500	0 Orang	-								- Orang	-	
01	**06**	**02.2**	**03**	**02**	Peningkatan Kemampuan Potensi Tenaga Kesejahteraan Sosial Kecamatan Kewenangan	Jumlah TKSK Yang Mengikuti Sosialisasi (Bimtek) Untuk Peningkatan Kemampuan	135 Orang	66.580.000	135 Orang	33.290.000	0 Orang	-								- Orang	-	
01	**06**	**04.**			**PROGRAM REHABILITASI SOSIAL**	**Persentase Meningkatnya penanganan terhadap penyandang masalah**	**100 %**	**2.999.614.196**	**100 %**	**1.499.807.098**	**0 %**	**90.228.840**		**175.930.045**					- %	266.158.885	
01	**06**	**04.2**	**01**		**Rehabilitasi Sosial Dasar Penyandang Terlantar, Lanjut Usia Terlantar, serta Gelandangan**		**100 %**	**430.480.000**		**215.240.000**		**-**		**7.487.045**					**- 0%**	**7.487.045**	
01	**06**	**04.2**	**01**	**01**	Penyediaan Permakanan	Terpenuhinya kebutuhan dasar penyandang disabilitas terlantar, Anak	100 %	61.823.800	100 %	30.911.900	0 %	-		7.487.045					- %	7.487.045	
01	**06**	**04.2**	**01**	**02**	Penyediaan Sandang	Terpenuhinya kebutuhan sandang penyandang disabilitas terlantar, Anak	100 %	54.875.000	100 %	27.437.500	0 %	-							- %	-	
01	**06**	**04.2**	**01**	**03**	Penyediaan Alat Bantu	Jumlah alat bantu yang tersedia	11 org	100.000.000	11 org	50.000.000	0 org	-							- org	-	
01	**06**	**04.2**	**01**	**04**	Pemberian Pelayanan Reunifikasi Keluarga	Terlaksananya pemulangan bagi penyandang disabilitas terlantar, Anak	100 %	20.706.200	100 %	10.353.100	0 %	-							- %	-	
01	**06**	**04.2**	**01**	**05**	Pemberian Bimbingan Fisik, Mental, Spiritual, dan Sosial	Terpenuhinya pemberian bimbingan fisik, mental, spiritual dan sosial kepada PMKS	100 %	177.749.000	100 %	88.874.500	0 %	-							- %	-	
01	**06**	**04.2**	**01**	**11**	Pemberian Pelayanan Penelusuran Keluarga	Jumlah pelayanan penelusuran keluarga yang diberikan	50 org	15.326.000	50 org	7.663.000	0 org	-							- org	-	
01	**06**	**04.2**	**02**		**Rehabilitasi Sosial Penyandang Masalah Kesejahteraan Sosial (PMKS) Lainnya Bukan**			**2.569.134.196**		**1.284.567.098**		**90.228.840**		**168.443.000**					**- 0%**	**258.671.840**	
01	**06**	**04.2**	**02**	**01**	Pemberian Layanan Data dan Pengaduan	Jumlah pemberian layanan data dan pengaduan	2640 KK	899.713.000	2640 KK	449.856.500	0 KK	-		124.200.000					- KK	124.200.000	
01	**06**	**04.2**	**02**	**02**	Pemberian Layanan Kedaruratan	Jumlah kebutuhan yang terpenuhi	70 Orang	41.600.000	70 Orang	20.800.000	0 Orang	-							- Orang	-	
01	**06**	**04.2**	**02**	**03**	Penyediaan Permakanan	Terpenuhinya kebutuhan dasar Penyandang Masalah Kesejahteraan Sosial	100 %	116.135.516	100 %	58.067.758	0 %	-							- %	-	
01	**06**	**04.2**	**02**	**07**	Pemberian Bimbingan Fisik, Mental, Spiritual, dan Sosial	Jumlah bimbingan fisik, mental, spiritual dan sosial yang diberikan	60 org	290.296.680	60 org	145.148.340	60 org	48.778.840		-					60 org	48.778.840	

Kode					Program/Kegiatan/ Sub Kegiatan (Pemutakhiran)	Indikator Kinerja Program/Kegiatan/Sub Kegiatan	Target RPJM Kota Banda Aceh pada Tahun 2020- 2022 Kepmendagri 50		Target Kinerja dan Anggaran RKPD Tahun Berjalan yang Dievaluasi (Tahun 2021)		Realisasi Capaian Kinerja dan Anggaran 2021								Realisasi Capaian Kinerja dan Anggaran Tahun 2021		OPD Penanggung Jawab
											Triwulan I		Triwulan II		Triwulan III		Triwulan IV				
Urusan	Bid. Urusan	Program	Kegiatan	Sub Kegiat			Target	Rp	Target	Rp	Kinerja	Rp	Kinerja	Rp	Kinerja	Rp	Kinerja	Rp	Kinerja	Rp	
2					3	4	5		6		7		8		9		10		11=7+8+9+10		12
01	06	04.2	02	09	Fasilitasi Pembuatan Nomor Induk Kependudukan, Akta Kelahiran, Surat Nikah, dan Kartu Identitas	Jumlah dokumen kependudukan yang diterbitkan	50 org	6.078.000	50 org	3.039.000	0 org	-							- org	-	
01	06	04.2	02	14	Kerjasama Antar Lembaga dan Kemitraan dalam Pelaksanaan Rehabilitasi Sosial Kabupaten/Kota	Terlaksananya kerjasama antar lembaga dan kemitraan dalam pelaksanaan	100 %	1.215.311.000	100 %	607.655.500	10 %	41.450.000		44.243.000					10 %	85.693.000	
01	**06**	**05.**			**Program Perlindungan dan Jaminan Sosial**	**persentase meningkatnya perlindungan dan jaminan sosial bagi PMKS**	**100 %**	**88.865.800**	**100 %**	**3.202.301.190**	**0 %**	**74.945.000**		**1.405.701.000**					- %	1.480.646.000	
01	**06**	**05.2**	**01**		**Pemeliharaan Anak-Anak Terlantar**			**88.865.800**		**3.202.301.190**	**0**	**74.945.000**							**- 0%**	**74.945.000**	
01	06	05.2	01	01	Penjangkauan Anak-Anak Terlantar	Jumlah anak anak telantar yang dapat dijangkau	30 anak	88.865.800	30 anak	44.432.900	0 anak	-							- anak	-	
01	06	05.2	02	01	Pendataan Fakir Miskin Cakupan Daerah Kabupaten/Kota (DTKS)	Jumlah fakir miskin yang diverifikasi dan validasi	8589 kk	502.905.300	8589 kk	251.452.650	0 kk	-							- kk	-	
01	06	05.2	02	02	Pengelolaan Data Fakir Miskin Cakupan Daerah Kabupaten/Kota	Jumlah dukungan dalam operasional penerimaan santunan kematian	12 Bulan	3.413.396.600	12 Bulan	1.706.698.300	0 Bulan	-		795.000.000					- Bulan	795.000.000	
						Jumlah pendamping kecamatan yang mendapat dukungan operasional	24 SDM PKH		24 SDM PKH		0 SDM PKH								- SDM PKH	-	
						Jumlah penerima santunan kematian	830 Orang		830 Orang		0 Orang								- Orang	-	
01	06	05.2	02	03	Fasilitasi Bantuan Sosial Kesejahteraan Keluarga	Jumlah bagian rumah yang direhab akibat bencana	30 Rumah	2.399.434.680	30 Rumah	1.199.717.340	0 Rumah	74.945.000		610.701.000					- Rumah	685.646.000	
						Jumlah penerima bantuan daging di hari hari besar Islam	230 Orang		230 Orang		0 Orang								- Orang	-	
						Jumlah penerima bantuan Sembako	1000 Orang		1000 Orang		0 Orang								- Orang	-	
						Jumlah bantuan paket anak yatim	1000 Paket		1000 Paket		0 Paket								- Paket	-	
						Jumlah paket bantuan Fakir Miskin dan Disabilitas Miskin	50 Paket		50 Paket		0 Paket								- Paket	-	
						Jumlah paket Ramadhan Fakir Miskin	1000 Paket		1000 Paket		0 Paket								- Paket	-	
01	**06**	**06.**			**Program Penanganan Bencana**	**persentase meningkatnya penanganan terhadap korban bencana**	**100 %**	**408.663.600**	**100 %**	**204.331.800**	**0 %**	**-**		**-**					- %	**-**	
01	**06**	**06.2**	**01**		**Perlindungan Sosial Korban Bencana Alam dan Sosial Kabupaten/Kota**			**408.663.600**		**204.331.800**		**-**							**- 0%**	**-**	
01	06	06.2	01	01	Penyediaan Makanan	Jumlah Penerima logistik korban kebakaran, bencana alam atau kejadian	26 KK	74.115.600	26 KK	37.057.800	0 KK	-							- KK	-	
01	06	06.2	1	02	Penyediaan Sandang	Jumlah Penerima logistik korban kebakaran, bencana alam atau kejadian	26 KK	69.164.000	26 KK	34.582.000	0 KK	-							- KK	-	
01	06	06.2	01	03	Penyediaan Tempat Penampungan Pengungsi	Terpenuhinya Jumlah dukungan pada operasional pembentukan dapur umum	1 kegiatan	265.384.000	1 kegiatan	132.692.000	0 kegiatan	-							- kegiatan	-	
					DINAS TENAGA KERJA			**23.607.608.658**		**10.432.110.790**		**2.083.877.144**		**2.422.640.745**					0 0	4.506.517.889	
01	**01**	**01.**			**PROGRAM PENUNJANG URUSAN PEMERINTAHAN DAERAH**	**Persentase pemenuhan kebutuhan penunjang perangkat daerah**	**100 %**	**14.089.915.141**	**100 %**	**6.364.538.401**	**26,388 %**	**1.693.412.144**	**26 %**	**2.003.975.745**					**52 %**	**3.697.387.889**	
01	**01**	**01.2.**	**01**		**Kegiatan Perencanaan, Penganggaran, dan Evaluasi Kinerja Perangkat Daerah**	**Persentase dokumen perencanaan, penganggaran dan evaluasi OPD yang**	**100 %**	**28.589.400**	**100 %**	**13.614.000**	**100 %**	**-**	**100 %**	-					200 %	-	
01	01	01.2.	01	01	Penyusunan Dokumen Perencanaan Perangkat Daerah	Jumlah dokumen perencanaan yang disusun	10 Dokumen	28.589.400	5 Dokumen	13.614.000	**5 Dokumen**	**-**	**5 Dokumen**	-					10 Dokumen	-	
01	**01**	**01.2.**	**02**		**Kegiatan Administrasi Keuangan Perangkat Daerah**	**Persentase pemenuhan administrasi keuangan**	**100 %**	**10.926.164.937**	**100 %**	**5.158.704.971**	**25,00 %**	**1.551.810.865**	**50,00 %**	**1.862.374.466**					**75 %**	**3.414.185.331**	
01	01	01.2	02	01	Penyediaan Gaji dan Tunjangan ASN	Jumlah waktu pembayaran gaji dan tunjangan ASN yang disediakan	24 Bulan	10.044.794.937	12 Bulan	4.739.004.971	**3,00 Bulan**	1.431.810.865	**6 Bulan**	1.688.249.466					9 Bulan	3.120.060.331	
01	01	01.2	02	02	Penyediaan Administrasi Pelaksanaan Tugas ASN	Jumlah waktu Jasa Tenaga Pendukung Administrasi/ Teknis Perkantoran yang	24 Bulan	881.370.000	12 Bulan	419.700.000	**3,00 Bulan**	120.000.000	**6 Bulan**	174.125.000					9 Bulan	294.125.000	
01	**01**	**01.2**	**05**		**Kegiatan Administrasi Kepegawaian Perangkat Daerah**	**Persentase pemenuhan Administrasi Kepegawaian Perangkat Daerah**	**100 %**	**42.785.820**	**100 %**	**20.374.200**	**0 %**	**-**	**0 %**	-					- %	-	
01	01	01.2	05	02	Pengadaan pakaian dinas beserta atribut kelengkapannya	Jumlah Pakaian Dinas Beserta Perlengkapan-nya yang disediakan	70 stel	42.785.820	35 stel	20.374.200	**0 stel**	**-**	**- stel**	-					- stel	-	
01	**01**	**01.2**	**08**		**Kegiatan Penyediaan Jasa Penunjang Urusan Pemerintahan Daerah**	**Persentase pemenuhan Penyediaan Jasa Penunjang Urusan Pemerintahan Daerah**	**100 %**	**407.535.446**	**100 %**	**161.207.355**	**25,00 %**	**-**	**50,00 %**	-					75 %	-	
01	01	01.2	08	02	Penyediaan Jasa Komunikasi, Sumber Daya Air dan Listrik	Jumlah waktu Penyediaan Jasa Komunikasi, Sumber Daya Air & Listrik	24 Bulan	143.584.250	12 Bulan	65.992.500	**3,00 Bulan**	**-**	**6 Bulan**	-					9 Bulan	-	
01	01	01.2	08	04	Penyediaan Jasa Pelayanan Umum Kantor	Jumlah waktu Penyediaan Jasa Pelayanan Umum Kantor	24 Bulan	263.951.196	12 Bulan	95.214.855	**3,00 Bulan**	**-**	**6 Bulan**	-					9 Bulan	-	
01	**01**	**01.2**	**06**		**Kegiatan Administrasi Umum Perangkat Daerah**	**Persentase pemenuhan kebutuhan penunjang administrasi umum**	**100 %**	**1.356.722.213**	**100 %**	**449.629.625**	**33,33 %**	**141.601.279**	**6 %**	**141.601.279**					**39 %**	**283.202.558**	
01	01	01.2	06	01	Penyediaan Komponen Instalasi Listrik/Penerangan Bangunan Kantor	Jumlah jenis Komponen Instalasi Listrik/ Penerangan Bangunan Kantor yang	16 Jenis	31.921.000	8 Jenis	14.010.000	**0 Jenis**	**-**	**0 Jenis**	-					- Jenis	-	
01	01	01.2	06	05	Penyediaan Barang Cetakan dan Penggandaan	Jumlah jenis Barang Cetakan dan Penggandaan yang disediakan	18 Jenis	35.451.213	9 Jenis	12.119.625	**3 Jenis**	**-**	**3 Jenis**	-					6 Jenis	-	
01	01	01.2	06	09	Penyelenggaraan Rapat Koordinasi dan Konsultasi SKPD	Jumlah laporan rapat koordinasi dan konsultasi ke luar daerah yang	105 Laporan	1.289.350.000	50 Laporan	423.500.000	**10 Laporan**	141.601.279	**10 Laporan**	141.601.279					20 Laporan	283.202.558	
01	**01**	**01.2**	**07**		**Kegiatan Pengadaan Barang Milik Daerah Penunjang Urusan Pemerintah Daerah**	**Persentase pemenuhan kebutuhan Barang Milik Daerah Penunjang Urusan**	**100 %**	**861.792.325**	**100 %**	**362.758.250**	**0 %**	**-**	**0 %**	**-**					- %	**-**	
01	01	01.2	07	01	Pengadaan Kendaraan Dinas Operasional atau Lapangan	Jumlah Kendaraan Dinas Operasional atau Lapangan yang disediakan	1 Unit	394.000.000	1 Unit	140.000.000	**0 Unit**	**-**	**- Unit**	-					- Unit	-	
01	01	01.2	07	06	Pengadaan Peralatan dan Mesin Lainnya	Jumlah Peralatan dan Mesin Lainnya yang disediakan	205 Unit	467.792.325	100 Unit	222.758.250	**0 Unit**	**-**	**0 Unit**	-					- Unit	-	

Kode					Program/Kegiatan/ Sub Kegiatan (Pemutakhiran)	Indikator Kinerja Program/Kegiatan/Sub Kegiatan	Target RPJM Kota Banda Aceh pada Tahun 2020- 2022 Kepmendagri 50		Target Kinerja dan Anggaran RKPD Tahun Berjalan yang Dievaluasi (Tahun 2021)		Realisasi Capaian Kinerja dan Anggaran 2021								Realisasi Capaian Kinerja dan Anggaran Tahun 2021		OPD Penanggung Jawab
											Triwulan I		Triwulan II		Triwulan III		Triwulan IV				
Urusan	Bid. Urusan	Program	Kegiatan	Sub Kegiat			Target	Rp	Target	Rp	Kinerja	Rp	Kinerja	Rp	Kinerja	Rp	Kinerja	Rp	Kinerja	Rp	
2					3	4	5		6		7		8		9		10		11=7+8+9+10		12
01	01	01.2	09		**Kegiatan Pemeliharaan barang milik daerah penunjang urusan pemerintahan daerah**	**Persentase pemenuhan kebutuhan Pemeliharaan Barang Milik Daerah**	**100 %**	**466.325.000**	**100 %**	**198.250.000**	**0 %**	**-**	**0 %**	**-**					- %	-	
01	01	01.2	09	09	Pemeliharaan/Rehabilitasi Gedung Kantor dan Bangunan Lainnya	Jumlah gedung kantor dan Bangunan Lainnya yang dipelihara/direhab	4 Unit	298.000.000	2 Unit	130.000.000	**0 Unit**	**-**	**- Unit**	-					- Unit	-	
01	01	01.2	09	02	Penyediaan Jasa Pemeliharaan, Biaya Pemeliharaan, Pajak, dan Perizinan Kendaraan	Jumlah Unit Pemeliharaan, Pembayaran Pajak dan Perizinan Kendaraan Dinas	6 Unit	110.250.000	6 Unit	52.500.000	**0 Unit**	**-**	**0 Unit**	**-**					- Unit	-	
01	01	01.2	09	06	Pemeliharaan Peralatan dan Mesin Lainnya	Jumlah Peralatan dan Mesin Lainnya yang dipelihara	205 Unit	58.075.000	100 Unit	15.750.000	**0 Unit**	**-**	**0 Unit**	-					- Unit	-	
2	**07**	**03**			**PROGRAM PELATIHAN KERJA DAN PRODUKTIVITAS TENAGA KERJA**	**Persentase peserta pelatihan yang bekerja**	**55 %**	**789.751.725**	**50 %**	**376.072.250**	**0 %**	**-**	**0 %**	**-**					- %	-	
2	**07**	**03.2**	**01**		**Pelaksanaan Pelatihan berdasarkan Unit Kompetensi**	**Jumlah pencari kerja yang dilatih**	**200 Orang**	**789.751.725**	**100 Orang**	**376.072.250**	**0 orang**	**-**	**0 orang**	**-**					- orang	-	
2	07	03.2	01	01	Proses Pelaksanaan Pendidikan dan Pelatihan Keterampilan bagi Pencari Kerja berdasarkan	Jumlah kegiatan pelatihan bagi pencari kerja	30 Paket	789.751.725	15 Paket	376.072.250	**0 paket**	**-**	**0 paket**	-					- paket	-	
2	**07**	**04**			**PROGRAM PENEMPATAN TENAGA KERJA**	**Persentase penempatan tenaga kerja terdaftar**	**70 %**	**287.831.399**	**65 %**	**137.062.571**	**78 %**	**-**	**78 %**	**-**					**156 %**	-	
2	**07**	**04.2**	**03**		**Pengelolaan Informasi Pasar Kerja**	**Jumlah informasi lowongan kerja**	**600 lowongan**	**287.831.399**	**300 lowongan**	**137.062.571**	**212 Lowongan**		**212 Lowongan**	-					424 Lowongan	-	
2	07	04.2	03	01	Pemeliharaan dan Operasional Aplikasi Informasi Pasar Kerja Online	Jumlah aplikasi yang dipelihara	1 Aplikasi	77.831.399	1 Aplikasi	37.062.571	**1 Aplikasi**	**-**	**1 Aplikasi**	**-**					2 Aplikasi	-	
2	07	04.2	03	02	Pelayanan dan Penyediaan informasi pasar kerja online	Jumlah pencari kerja yang terdaftar	1000 Pencaker	105.000.000	500 Pencaker	50.000.000	**54 Pencaker**		**54 Pencaker**	**-**					108 Pencaker	-	
2	07	04.2	03	03	Job Fair/Bursa Kerja	Jumlah pencari kerja pada kegiatan jobfair yang ditempatkan	750 Pencaker	105.000.000	350 Pencaker	50.000.000	**0 Pencaker**	**-**	**0 Pencaker**	**-**					- Pencaker	-	
2	**07**	**05**			**PROGRAM HUBUNGAN INDUSTRIAL**	**Persentase pembinaan terhadap kelembagaan dan sarana hubungan**	**25 %**	**491.176.099**	**20 %**	**153.979.809**	**34 %**		**34 %**	**-**					68 %	-	
2	**07**	**05.2**	**02**		**Pencegahan dan Penyelesaian Perselisihan Hubungan Industrial, Mogok Kerja dan**	**Jumlah perusahaan yang memiliki lembaga bipartit dan serikat pekerja**	**45 Perusahaan**	**491.176.099**	**20 Perusahaan**	**153.979.809**	**0 Perusahaan**	**-**	**0 Perusahaan**	**-**					- Perusahaan	-	
2	07	05.2	02	01	Pencegahan Perselisihan Hubungan Industrial, Mogok Kerja, dan Penutupan Perusahaan yang	Jumlah pelaksanaan monitoring dan evaluasi yang dilaksanakan	450 Kali	78.523.429	200 Kali	28.907.109	**84 Kali**	**-**	**84 Kali**	-					168 Kali	-	
2	07	05.2	02	02	Penyelesaian Perselisihan Hubungan Industrial, Mogok Kerja, dan Penutupan Perusahaan yang	Jumlah kasus perselisihan HI yang diselesaikan	65 Kasus	166.905.530	30 Kasus	55.669.300	**5 Kasus**	**-**	**5 Kasus**	-					10 Kasus	-	
2	07	05.2	02	03	Penyelenggaraan Verifikasi dan Rekapitulasi Keanggotaan pada Organisasi Pengusaha,	Jumlah organisasi / lembaga yang di verifikasi	35 Organisasi / Lembaga	153.820.640	15 Organisasi / Lembaga	49.438.400	**2 Organisasi / Lembaga**	**-**	**2 Organisasi / Lembaga**	-					4 Organisasi / Lembaga	-	
2	07	05.2	02	04	Pelaksanaan Operasional Lembaga Kerjasama Tripartit Daerah Kabupaten/Kota	Jumlah rapat LKS Tripartit	24 Kali	91.926.500	12 Kali	19.965.000	**4 Kali**	**-**	**4 Kali**	-					8 Kali	-	
3	**31**	**02**			**PROGRAM PERENCANAAN DAN PEMBANGUNAN INDUSTRI**	**Persentase gampong yang memiliki minimal satu produk industri**	**65 %**	**7.120.337.294**	**60,15 %**	**3.005.887.759**	**0 %**	**390.465.000**	**0 %**	**418.665.000**					- %	809.130.000	
3	**31**	**02.2**	**01**		**Penyusunan dan Evaluasi Rencana Pembangunan Industri Kabupaten/Kota**	**Jumlah industri kecil yang mendapatkan pembinaan pelatihan, fasilitasi sarana**	**110 IKM**	**7.120.337.294**	**50 IKM**	**3.005.887.759**	**0 IKM**	**390.465.000**	**0 IKM**	**418.665.000**					- IKM	809.130.000	
3	31	02.2	01	03	Koordinasi, Sinkronisasi, dan pelaksanaan Pembangunan Sumber Daya Industri	Jumlah sumber daya industri kecil yang mendapatkan pembinaan pelatihan	200 IKM	3.371.000.862	100 IKM	1.220.489.458	0 IKM	364.505.000	0 IKM	364.505.000					- IKM	729.010.000	
3	31	02.2	01	04	Koordinasi, Sinkronisasi, dan Pelaksanaan Pembangunan Sarana dan Prasarana Industri	Jumlah industri kecil yang mendapatkan pembinaan pelatihan pangan dan fasilitasi	120 IKM	1.191.599.640	60 IKM	567.428.400	0 IKM	-	0 IKM	-					- IKM	-	
3	31	02.2	01	05	Koordinasi, Sinkronisasi, dan Pelaksanaan Pemberdayaan Industri dan Peran Serta	Jumlah industri kecil yang mendapatkan pembinaan pelatihan dan fasilitasi promosi	100 IKM	1.821.685.843	50 IKM	867.469.449	0 IKM	25.960.000	0 IKM	54.160.000					- IKM	80.120.000	
3	31	02.2	01	06	Evaluasi terhadap Pelaksanaan Rencana Pembangunan Industri	Jumlah promosi produk industri kecil Kota Banda Aceh	16 Kali	736.050.949	8 Kali	350.500.452	0 Kali	-	0 Kali	-					- Kali	-	
3	**31**	**04**			**PROGRAM PENGELOLAAN SISTEM INFORMASI INDUSTRI NASIONAL**	**Persentase Jumlah Penataan IKM**	**8,9 %**	**828.597.000**	**6,64 %**	**394.570.000**	**0 %**	**-**	**0 %**	**-**					- %	-	
3	**31**	**04.2**	**01**		**Penyediaan Informasi Industri untuk IUI, IPUI, IUKI dan IPKI Kewenangan Kabupaten/Kota**	**Jumlah industri kecil yang mendapatkan pembinaan teknologi dan fasilitasi izin**	**200 IKM**	**828.597.000**	**100 IKM**	**394.570.000**	**0 IKM**	**-**	**0 IKM**	-					- IKM	-	
3	31	04.2	01	01	Fasilitasi Pengumpulan, Pengolahan dan Analisis Data Industri, Data Kawasan Industri serta Data	Jumlah fasilitasi izin usaha industri yang terintegrasi secara elektronik	100 IKM	462.000.000	50 IKM	220.000.000	0 IKM	-	0 IKM	-					- IKM	-	
3	31	04.2	01	02	Diseminasi, Publikasi Data Informasi dan Analisa Industri Kabupaten/Kota melalui SIINas	Jumlah fasilitasi izin usaha industri memenuhi ketentuan perizinan	2.647 IKM	366.597.000	2.620 IKM	174.570.000	0 IKM	-	0 IKM	-					- IKM	-	
2	**17**				**DINAS KOPERASI, USAHA KECIL MENENGAH DAN PERDAGANGAN**			**93.649.210.819**		**32.515.665.900**		**6.144.915.737**		**7.391.513.361**	**-**	**-**	**-**	**-**	**-**	**105**	**13.536.429.098**	**Koperasi**
2	**17**	**01**			**PROGRAM PENUNJANG URUSAN PEMERINTAHAN DAERAH KABUPATEN/KOTA**	**Persentase pemenuhan kebutuhan penunjang perangkat daerah**	**100 %**	**20.525.671.493**	**100 %**	**5.820.917.019**	**25 %**	**1.529.033.873**	**30 %**	**1.785.277.096**					**55 %**	**3.314.310.969**	
2	**17**	**01**	**2.01**		**Perencanaan, Penganggaran dan Evaluasi Kinerja Perangkat Daerah**	**Persentase dokumen perencanaan, penganggaran dan evaluasi Dinas**	**100 %**	**18.500.000**	**100 %**	**3.695.200**	**- dok**	**-**	**- dok**	**-**					- dok	-	
2	17	01	2.01	01	Penyusunan Dokumen Perencanaan Perangkat Daerah	Jumlah dokumen perencanaan yang disusun	8 dok	18.500.000	4 dok	3.695.200	- dok	-	- dok	-					- dok	-	
2	**17**	**01**	**2.02**		**Administrasi Keuangan Perangkat Daerah**	**Persentase pemenuhan administrasi keuangan**	**100 %**	**17.925.357.137**	**100 %**	**5.481.992.219**	**25 %**	**1.489.045.534**	**30 %**	**1.720.952.299**					**55 %**	**3.209.997.833**	
2	17	01	2.02	01	Penyediaan Gaji dan Tunjangan ASN	Jumlah waktu pembayaran gaji dan tunjangan ASN yang disediakan	24 bulan	17.719.157.137	12 bulan	4.872.212.219	3 bulan	1.352.145.534	6 bulan	1.584.527.299					9 bulan	2.936.672.833	
2	17	01	2.02	02	Penyediaan Administrasi Pelaksanaan Tugas ASN	Jumlah waktu Jasa Tenaga Pendukung Administrasi/ Teknis Perkantoran yang	24 bulan	206.200.000	12 bulan	609.780.000	3 bulan	136.900.000	6 bulan	136.425.000					9 bulan	273.325.000	
2	**17**	**01**	**2.05**		**Administrasi Kepegawaian Perangkat Daerah**	**Persentase pemenuhan administrasi kepegawaian pegangkat daerah**	**100 %**	**810.819.868**	**100 %**	**8.450.000**	**0 %**	**-**	**0 %**	**-**					- %	-	
2	17	01	2.05	02	Pengadaan Pakaian dinas beserta atribut perlengkapannya	Jumlah pakaian dinas beserta perlengkapannya yang disediakan	140 stell	193.929.120	13 stell	8.450.000	0 stell	-	0 stell	-					- stell	-	
2	**17**	**01**	**2.06**		**Administrasi Umum Perangkat Daerah**	**Persentase pemenuhan kebutuhan penunjang administrasi umum**	**100 %**	**616.890.748**	**100 %**	**37.704.600**	**25 %**	**24.994.800**	**30 %**	**4.298.800**					**55 %**	**29.293.600**	
2	17	01	2.06	01	Penyediaan Komponen Instalasi Listrik/Penerangan Bangunan Kantor	Jumlah jenis Komponen Instalasi Listrik/ Penerangan Bangunan Kantor yang	4 jenis	35.390.748	1 jenis	3.600.000	0 jenis	-	0 jenis	-					- jenis	-	

Kode					Program/Kegiatan/ Sub Kegiatan (Pemutakhiran)	Indikator Kinerja Program/Kegiatan/Sub Kegiatan	Target RPJM Kota Banda Aceh pada Tahun 2020- 2022 Kepmendagri 50		Target Kinerja dan Anggaran RKPD Tahun Berjalan yang Dievaluasi (Tahun 2021)		Realisasi Capaian Kinerja dan Anggaran 2021								Realisasi Capaian Kinerja dan Anggaran Tahun 2021		OPD Penanggung Jawab
											Triwulan I		Triwulan II		Triwulan III		Triwulan IV				
							Target	Rp	Target	Rp	Kinerja	Rp	Kinerja	Rp	Kinerja	Rp	Kinerja	Rp	Kinerja	Rp	
Urusan	Bid. Urusan	Program	Kegiatan	Sub Kegiat																	
2					3	4	5		6		7		8		9		10		11=7+8+9+10		12
2	17	01	2.06	05	Penyediaan Barang Cetakan dan Penggandaan	Jumlah jenis Barang Cetakan dan Penggandaan yang disediakan	12 jenis	54.000.000	5 jenis	9.104.600	0 jenis	-	1 jenis	4.298.800					1 jenis	4.298.800	
2	17	01	2.06	09	Penyelenggaraan Rapat Koordinasi dan Konsultasi SKPD	Jumlah laporan rapat koordinasi dan konsultasi ke luar daerah yang	15 Laporan	527.500.000	5 Laporan	25.000.000	1 Laporan	24.994.800	0 Laporan	-					1 Laporan	24.994.800	
2	**17**	**01**	**2.07**		**Pengadaan Barang Milik Daerah Penunjang Urusan Pemerintah daerah**	**Persentase pemenuhan Kebutuhan Barang Milik Daerah Penunjang Urusan**	**100 %**	**231.866.084**	**100 %**	-	**0 %**	**-**	**0 %**	**-**					- %	-	
2	17	01	2.07	02	Pengadaan Kendaraan Dinas/operasional atau lapangan	Jumlah kendaraan dinas operasional atau lapangan yang disediakan	3 unit	75.000.000	0 unit	-	0 unit	-	0 unit	-					- unit	-	
2	17	01	2.07	10	Pengadaan sarana dan prasarana gedung kantor atau bangunan lainnya	Jumlah sarana dan prasarana gedung kantor atau bangunan lainnya yang	20 unit	156.866.084	0 unit	-	0 unit	-	0 unit	-					- unit	-	
2	**17**	**01**	**2.08**		**Penyediaan Jasa Penunjang urusan Pemerintahan Daerah**	**Persentase pemenuhan Penyediaan Jasa Penunjang Urusan Pemerintahan Daerah**	**100 %**	**680.620.000**	**100 %**	**168.914.000**	**25 %**	**14.993.539**	**40 %**	**34.175.018**					65 %	49.168.557	
2	17	01	2.08	02	Penyediaan Jasa Komunikasi, SDA & Listrik	Jumlah waktu Penyediaan Jasa Komunikasi, Sumber Daya Air & Listrik	24 bulan	198.500.000	12 bulan	125.726.000	3 bulan	14.993.539	6 bulan	30.342.518					9 bulan	45.336.057	
2	17	01	2.08	04	Penyediaan Jasa Pelayanan Umum Kantor	Jumlah waktu Penyediaan Jasa Pelayanan Umum Kantor	24 bulan	482.120.000	12 bulan	43.188.000	0 bulan	-	0 bulan	3.832.500					- bulan	3.832.500	
2	**17**	**01**	**2.09**		**Pemeliharaan Barang Milik Daerah Penunjang Urusan Pemerintahan Daerah**	**Persentase pemenuhan kebutuhan Pemeliharaan Barang Milik Daerah**	**100 %**	**241.617.656**	**100 %**	**120.161.000**	**- %**	**-**	**- %**	**25.850.979**					- %	25.850.979	
2	17	01	2.09	02	Penyediaan Jasa Pemeliharaan, Biaya Pemeliharaan, Pajak dan Perizinan Kendaraan	Jumlah Unit Pemeliharaan, Pembayaran Pajak dan Perizinan Kendaraan Dinas	168 kali	148.000.000	84 kali	114.366.000	0 kali	-	0 kali	24.946.979					- kali	24.946.979	
2	17	01	2.09	06	Pemeliharaan Peralatan dan Mesin Lainnya	Jumlah Peralatan dan Mesin Lainnya yang dipelihara	56 kali	21.230.000	28 kali	5.795.000	0 kali	-	0 kali	904.000					- kali	904.000	
2	17	01	2.09	09	Pemeliharaan/rehabilitasi gedung kantor dan bangunan lainnya	Jumlah gedung kantor dan bangunan lainhya yang dipelihara/direhab	12 kali	72.387.656	0 kali	-	0 kali	-	0 kali	0					- kali	-	
2	**17**	**02**			**PROGRAM PELAYANAN IZIN USAHA SIMPAN PINJAM**	**Persentase meningkatnya jumlah koperasi yang mempunyai izin usaha**	**100 %**	**191.522.995**		**-**		**-**		**-**					- 0	-	
2	**17**	**02**	**2.01**		**Penerbitan izin Usaha Simpan Pinjam untuk Koperasi dengan Wilayah Keanggotaan dalam**	**Persentase update data jumlah koperasi yang mempunyai izin usaha simpan**	**100 %**	**76.522.995**	**0 pengurus kop**	**-**	**- pengurus koperasi**	**-**	**- pengurus koperasi**	**-**					- pengurus koperasi	-	
2	17	02	2.01	01	Fasilitasi pemenuhan izin usaha simpan pinjam dan pembukaan kantor cabang, cabang pembantu dan	Jumlah pengurus Koperasi yang memahami tentang izin usaha simpan	85 pengurus koperasi	76.522.995	0 pengurus koperasi	-	- pengurus koperasi	-	- pengurus koperasi	-					- pengurus koperasi	-	
2	**17**	**02**	**2.02**		**Penerbitan izin pembukaan kantor cabang, cabang pembantu dan kantor kas koperasi**	**Persentase update data dan jumlah koperasi yang membuka kantor cabang**	**100 %**	**115.000.000**	**0 pengurus koperasi**	**-**	**- pengurus koperasi**	**-**	**- pengurus koperasi**	**-**					- pengurus koperasi	-	
2	17	02	2.02	01	Fasilitasi pemenuhan izin usaha pembukaan kantor cabang, cabang pembantu dan kantor kas koperasi	Jumlah pengurus Koperasi yang memahami tentang prosedur pembukaan	85 pengurus koperasi	115.000.000	0 pengurus koperasi	-	- pengurus koperasi	-	- pengurus koperasi	-					- pengurus koperasi	-	
2	**17**	**03**			**PROGRAM PENGAWASAN DAN PEMERIKSAAN KOPERASI**	**Persentase update dan jumlah koperasi aktif yang dilakukan pembinaan dan**	**100 %**	**129.536.125**	**90 %**	**419.919.450**	**10 %**	**5.750.000**	**20 %**	**89.900.000**					**30 %**	**95.650.000**	
2	**17**	**03**	**2.01**		**Pemeriksaan dan Pengawasan Koperasi, KoperasiSimpan Pinjam/Unit Simpan Pinjam**	**Jumlah koperasi aktif yang dilakukan pembinaan dan pengawasan**	**100 %**	**129.536.125**	**90 %**	**419.919.450**	**10 %**	**5.750.000**	**20 %**	**89.900.000**					**30 %**	**95.650.000**	
2	17	03	2.01	01	Pengawasan Kekuatan, Kesehatan, Kemandirian,Ketangguhan, serta Akuntabilitas	Jumlah Koperasi yang diawasi dan diperiksa	120 koperasi	129.536.125	60 koperasi	419.919.450	5 koperasi	5.750.000	20 koperasi	89.900.000					25 koperasi	95.650.000	
2	**17**	**04**			**PROGRAM PENILAIAN KESEHATAN KSP/USP KOPERASI**	**Persentase koperasi yang memenuhi penilaian kesehatan koperasi**	**100 %**	**153.591.794**	**85 %**	**108.213.700**	**0 %**	**-**	**0 %**	**-**					- %	-	
2	**17**	**04**	**2.01**		**Penilaian Kesehatan Koperasi Simpan Pinjam/Unit Simpan Pinjam Koperasi yang**	**Persentase KSP/USP yang sudah dinilai kesehatannya serta mendapatkan**	100 %	**153.591.794**	85 %	**108.213.700**	**- %**	**-**	**- %**	**-**					- %	-	
2	17	04	2.01	01	Pelaksanaan Penilaian Kesehatan KSP/USP Koperasi Kewenangan Kabupaten/Kota	Jumlah KSP/USP yang dinilai kesehatannya	60 koperasi	43.000.000	30 koperasi	12.579.300	- koperasi	-	- koperasi	-					- koperasi	-	
2	17	04	2.01	02	Penghargaan Kesehatan KSP/USP Koperasi Kewenangan Kabupaten/Kota	Jumlah KSP/USP yang mendapatkan penghargaan predikat sehat dan cukup	8 koperasi	110.591.794	4 koperasi	95.634.400	- koperasi	-	- koperasi	-					- koperasi	-	
2	**17**	**05**			**PROGRAM PENDIDIKAN DAN LATIHAN PERKOPERASIAN**	**Persentase jumlah koperasi yang telah mendapatkan pembinaan dan pelatihan**	**95 %**	**20.627.052.735**	**0 %**	**-**	**0 %**	**-**	**0 %**	**-**					- %	-	
2	**17**	**05**	**2.01**		**Pendidikan dan Latihan Perkoperasian bagi Koperasi yang Wilayah Keanggotaan dalam**	**Persentase Koperasi yang memahami pengelolaan kompetensi SDM Koperasi**	90 %	**20.627.052.735**	0 %	**-**	**- %**	**-**	**- %**	**-**					- %	-	
2	17	05	2.01	01	Peningkatan Pemahaman dan Pengetahuan Perkoperasian serta Kapasitas dan Komptensi SDM	Jumlah Koperasi yang memahami pengelolaan kompetensi SDM koperasi	160 koperasi	222.600.000	0 koperasi	-	- koperasi	-	- koperasi	-					- koperasi	-	
2	**17**	**07**			**PROGRAM PEMBERDAYAAN USAHA MENENGAH, USAHA KECIL, DAN USAHA MIKRO**	**Persentase usaha mikro yang naik kelas menjadi usaha kecil**	**100 %**	**20.404.452.735**	**80 %**	**10.328.356.450**	**10 %**	**3.661.922.000**	**10 %**	**-**					**20 %**	**3.661.922.000**	
2	**17**	**07**	**2.01**		**Pemberdayaan Usaha Mikro yang Dilakukan melalui Pendataan, Kemitraan, Kemudahan**	**Persentase jumlah usaha mikro yang didata, difasilitasi izin usaha, difasilitasi**	**100 %**	**20.404.452.735**	**80 %**	**10.328.356.450**	**10 %**	**3.661.922.000**	**10 %**	**-**					**20 %**	**3.661.922.000**	
2	17	07	2.01	01	Pendataan Potensi dan Pengembangan Usaha Mikro	Jumlah database Usaha Mikro sesuai cluster	**1550 Usaha Mikro**	58.200.000	**750 Usaha Mikro**	24.347.500	**- Usaha Mikro**	**-**	**- Usaha Mikro**	**-**					- Usaha Mikro	-	
2	17	07	2.01	02	Pemberdayaan Melalui Kemitraan Usaha Mikro	Jumlah Usaha Mikro yang difasilitasi mitra usaha	200 Usaha Mikro	53.500.000	100 Usaha Mikro	26.943.750	- Usaha Mikro	-	- Usaha Mikro	-					- Usaha Mikro	-	
2	17	07	2.01	03	Fasilitasi Kemudahan Perizinan Usaha Mikro	Jumlah Usaha Mikro yang difasilitasi untuk mendapatkan izin usaha	1550 Usaha Mikro	950.000.000	0 Usaha Mikro	-	- Usaha Mikro	-	- Usaha Mikro	-					- Usaha Mikro	-	
2	17	07	2.01	04	Pemberdayaan Kelembagaan Potensi dan Pengembangan Usaha Mikro	Jumlah Usaha Mikro yang dibina untuk Pengembangan Usaha	950 Usaha Mikro	19.368.452.735	450 Usaha Mikro	10.277.065.200	100 Usaha Mikro	3.661.922.000	- Usaha Mikro	-					100 Usaha Mikro	3.661.922.000	
2	17	07	2.01	05	Koordinasi dan Sinkronisasi dengan para Pemangku Kepentingan dalam Pemberdayaan	Jumlah Laporan Koordinasi	2 buku	32.500.000	0 buku	-	- buku	-	- buku	-					- buku	-	
2	**17**	**08**			**PROGRAM PENGEMBANGAN UMKM**	**Persentase terlaksananya promosi Usaha Mikro**	**85 %**	**335.412.000**	**80 %**	**51.344.100**	**0 %**	**-**	**0 %**	**-**					- %	-	
2	**17**	**08**	**2.01**		**Pengembangan Usaha Mikro dengan Orientasi Peningkatan Skala Usaha Menjadi Usaha Kecil**	**Jumlah produk Usaha Mikro yang dipromosikan**	85 %	**335.412.000**	80 %	**51.344.100**	**- %**	**-**	**- %**	**-**					- %	-	
2	17	08	2.01	01	Fasilitasi Usaha mikro Menjadi Usaha kecil dalamPengembangan Produksi dan Pengolahan,	Jumlah produk Usaha Mikro yang dipromosikan	33 produk	335.412.000	15 produk	51.344.100	- produk	-	- produk	-					- produk	-	
3					**URUSAN PEMERINTAHAN PILIHAN**			31.281.970.942		15.786.915.181		948.209.864		5.516.336.265					- -	6.464.546.129	
3	**30**				**URUSAN PEMERINTAHAN BIDANG PERDAGANGAN**			**31.281.970.942**		**15.786.915.181**		**948.209.864**		**5.516.336.265**					**- -**	**6.464.546.129**	

Kode					Program/Kegiatan/ Sub Kegiatan (Pemutakhiran)	Indikator Kinerja Program/Kegiatan/Sub Kegiatan	Target RPJM Kota Banda Aceh pada Tahun 2020- 2022 Kepmendagri 50		Target Kinerja dan Anggaran RKPD Tahun Berjalan yang Dievaluasi (Tahun 2021)		Realisasi Capaian Kinerja dan Anggaran 2021								Realisasi Capaian Kinerja dan Anggaran Tahun 2021		OPD Penanggung Jawab
											Triwulan I		Triwulan II		Triwulan III		Triwulan IV				
Urusan	Bid. Urusan	Program	Kegiatan	Sub Kegiat			Target	Rp	Target	Rp	Kinerja	Rp	Kinerja	Rp	Kinerja	Rp	Kinerja	Rp	Kinerja	Rp	
2					3	4	5		6		7		8		9		10		11=7+8+9+10		12
3	**30**	**03**			**PROGRAM PENINGKATAN SARANA DISTRIBUSI PERDAGANGAN**	**Persentase meningkatnya sarana distribusi perdagangan**	**90 %**	**29.888.433.329**	**80 %**	**15.507.345.681**	**20 %**	**946.844.864**	**35 %**	**5.403.690.015**					**55 %**	**6.350.534.879**	
3	**30**	**03**	**2.01**		**Pembangunan dan Pengelolaan Sarana Distribusi Perdagangan**	**Persentase jumlah pasar yang dibangun, direhap dan dilengkapi fasilitasnya**	90 %	**29.758.433.329**	80 %	**15.497.371.181**	**20 %**	**945.094.864**	**35 %**	**5.403.690.015**					55 %	6.348.784.879	
3	30	03	2.01	01	Penyediaan Sarana Distribusi Perdagangan	Jumlah pasar yang dibangun dan direhab	3 pasar direhab	15.906.000.303	2 pasar direhab	6.960.564.612	1 pasar direhab	945.094.864	1 pasar direhab	2.319.395.497					2 pasar direhab	3.264.490.361	
3	30	03	2.01	02	Fasilitasi Pengelolaan Sarana Distribusi Perdagangan	Jumlah pasar yang harus dilengkapi fasilitasnya	11 pasar	13.852.433.026	10 pasar	8.536.806.569	- pasar	-	2 pasar	3.084.294.518					2 pasar	3.084.294.518	
3	**30**	**03**	**2.02**		**Pembinaan Terhadap Pengelola Sarana Distribusi Perdagangan Masyarakat di Wilayah**	**Persentase jumlah pasar yang dikelola dan SDM pengelola pasar**	**90 %**	**130.000.000**	**80 %**	**9.974.500**	**20 %**	**1.750.000**	**- %**	**-**					**20 %**	**1.750.000**	
3	30	03	2.02	01	Pembinaan dan Pengendalian Pengelola Sarana Distribusi Perdagangan	Jumlah pasar yang dibina dan dikelola	7 pasar	85.000.000	6 pasar	9.974.500	1 pasar	1.750.000	- pasar	-					1 pasar	1.750.000	
3	30	03	2.02	02	Pemberdayaan pengelola sarana distribusi perdagangan	Jumlah SDM yang bisa menjadi pengelola pasar	2 orang	45.000.000	0 orang	-	- orang	-	- orang	-					- orang	-	
3	**30**	**04**			**PROGRAM STABILISASI HARGA BARANG KEBUTUHAN POKOK DAN BARANG PENTING**	**Persentase jumlah data ketersediaan/stok barang pokok,**	**100 %**	**1.108.938.469**	**95 %**	**236.376.000**	**0 %**	**-**	**60 %**	**108.441.500**					**60 %**	**108.441.500**	
3	**30**	**04**	**2.01**		**Menjamin Ketersediaan Barang Kebutuhan Pokok dan Barang Penting di tingkat Daerah**	**Persentase ketersediaan/stok barang pokok**	**100 %**	**93.522.995**	**90 %**	**13.604.750**	**- %**	**-**	**60 %**	**6.191.500**					**60 %**	**6.191.500**	
3	30	04	2.01	01	Koordinasi dan Sinkronisasi Ketersediaan BarangKebutuhan Pokok dan Barang Penting di	Jumlah stok jenis bahan pokok (beras, gula, telur, mireng, terigu) yang terdapat	6 laporan	93.522.995	3 laporan	13.604.750	- laporan	-	2 laporan	6.191.500					2 laporan	6.191.500	
3	**30**	**04**	**2.02**		**Pengendalian Harga dan Stok Barang Kebutuhan Pokok dan Barang Penting di Tingkat Pasar**	**Persentase data rekapitulasi harga barang pokok dan pelaksanaan pasar**	**100 %**	**1.015.415.474**	**95 %**	**222.771.250**	**- %**	**-**	**60 %**	**102.250.000**					**60 %**	**102.250.000**	
3	30	04	2.02	01	Pemantauan harga dan stok barang kebutuhan pokok dan barang penting pada pelaku usaha	Jumlah data rekapitulasi harga barang kebutuhan pokok dan barang penting dari	37 jenis	73.599.145	37 jenis	13.970.250	- jenis	-	- jenis	-					- jenis	-	
3	30	04	2.02	03	Pelaksanaan operasi pasar reguler dan pasar khusus yang berdampak dalam 1 (satu)	Jumlah Pelaksanaan pasar murah menjelang hari-hari besar keagamaan	3 kali	941.816.329	3 kali	208.801.000	- kali	-	2 kali	102.250.000					2 kali	102.250.000	
3	**30**	**06**			**PROGRAM STANDARDISASI DAN PERLINDUNGAN KONSUMEN**	**Persentase meningkatnya perlindungan konsumen**	**90 %**	**239.599.144**	**85 %**	**41.442.000**	**10 %**	**1.365.000**	**20 %**	**4.204.750**					**30 %**	**5.569.750**	
3	**30**	**06**	**2.01**		**Pelaksanaan Metrologi Legal Berupa Tera, TeraUlang, dan Pengawasan**	**Persentase jumlah UTTP, barang yang terbungkus dan jumlah SDM di kegiatan**	**90 %**	**239.599.144**	**85 %**	**41.442.000**	**10 %**	**1.365.000**	**20 %**	**4.204.750**					**30 %**	**5.569.750**	
3	30	06	2.01	01	Pelaksanaan Metrologi Legal, Berupa Tera, TeraUlang	Jumlah UTTP (Ukur, Takar, Timbangan dan Perlengkapan laiinnya) yang bertanda tera	2450 UTTP	125.000.000	1200 UTTP	41.442.000	200 UTTP	1.365.000	500 UTTP	4.204.750					700 UTTP	5.569.750	
3	30	06	2.01	02	Pengawasan/penyuluhan metrologi legal	Jumlah barang dalam keadaan terbungkus yang telah menggunakan penulisan berat	4 produk	54.599.144	0 produk	0	0 produk	-	0 produk	0					- produk	-	
3	30	06	2.01	03	Penyidikan metrologi legal	Jumlah SDM yang mampu melaksanakan penyelidikan terhadap pelanggaran UTTP	4 orang	60.000.000	0 orang	0	0 orang	-	0 orang	0					- orang	-	
3	**30**	**07**			**PROGRAM PENGGUNAAN DAN PEMASARAN PRODUK DALAM NEGERI**	**Persentase Terpasangnya Running Text pada Pasar**	**90 %**	**45.000.000**	**80 %**	**1.751.500**	**0 %**	**-**	**0 %**	**-**					- %	-	
3	**30**	**07**	**2.01**		**Pelaksanaan Promosi, Pemasaran dan Peningkatan Pengguna Produk Dalam Negeri**	**Jumlah Running text yang dipasang di pasar**	**90 %**	**45.000.000**	**80 %**	**1.751.500**	**0 %**	**-**	**0 %**	**-**					- %	-	
3	30	07	2.01	03	Peningkatan Sistem dan Jaringan Informasi Perdagangan	Jumlah Running text yang dipasang di pasar	2 unit	45.000.000	1 unit	1.751.500	0 unit	-	0 unit	-					- unit	-	
2	**18**				**DINAS PENANAMAN MODAL DAN PELAYANAN SATU PINTU**			**18.128.215.333**		**8.545.186.516**		**2.454.413.040**		**1.850.612.185**					0 0	4.305.025.225	**DPMPTSP**
02	**18**	**01**			**Program Penunjang Urusan Pemerintahan Daerah Kabupaten/Kota**	**Persentase pemenuhan kebutuhan penunjang perangkat daerah**	**100 %**	**16.966.203.588**		**7.638.802.166**	**25 %**	**2.294.923.040**	**25 %**	**1.750.612.185**					50 %	**4.045.535.225**	
02	**18**	**01**	**2.01**		**Kegiatan Perencanaan, Penganggaran, dan Evaluasi Kinerja Perangkat Daerah**	**Persentase dokumen perencanaan, penganggaran dan evaluasi OPD yang**	**100 %**	**14.773.500**		**3.529.500**		**-**		**-**					- 0%	**-**	
02	18	01	2.01	01	Kegiatan Penyusunan Dokumen Perencanaan Perangkat Daerah	Jumlah dokumen perencanaan yang disusun	18 Dokumen	14.773.500	9 Dokumen	3.529.500	0 jenis		0 jenis						- jenis	-	
02	**18**	**01**	**2.02**		**Kegiatan Administrasi Keuangan Perangkat Daerah**	**Persentase pemenuhan administrasi keuangan**	**100 %**	**11.334.790.517**	-	**4.512.983.157**		**1.099.843.284**		**1.293.366.709**					- 0%	2.393.209.993	
02	18	01	2.02	01	Kegiatan Penyediaan Gaji dan Tunjangan ASN	Jumlah waktu pembayaran gaji dan tunjangan ASN yang disediakan	24 Bulan	9.444.090.517	12 Bulan	3.673.133.157	3 Bulan	912.169.560	3 Bulan	1.091.420.849					6 Bulan	2.003.590.409	
02	18	01	2.02	02	Kegiatan Penyediaan Administrasi Pelaksanaan Tugas ASN	Jumlah waktu pembayaran gaji dan tunjangan ASN yang disediakan	24 Bulan	1.890.700.000	12 Bulan	839.850.000	3 Bulan	187.673.724	3 Bulan	201.945.860					6 Bulan	389.619.584	
02	**18**	**01**	**2.05**		**Kegiatan Administrasi Pegawaian Perangkat Daerah**	**Persentase pemenuhan Administrasi Kepegawaian Perangkat Daerah**	**100 %**	**101.545.000**	-	**5.630.000**		**2.880.000**		**-**					- 0%	**2.880.000**	
02	18	01	2.05	01	Kegiatan Peningkatan Sarana dan Prasarana Disiplin Pegawai	Jumlah Sarana dan Prasarana Disiplin Pegawai yang disediakan	2 Unit	12.600.000	-	**-**	0 unit		0 unit						- unit	-	
02	18	01	2.05	02	Kegiatan Pengadaan Pakaian Dinas beserta Atribut kelengkapannya	Jumlah Pakaian Dinas Beserta Perlengkapan-nya yang disediakan	141 Stel	88.945.000	10 Stel	5.630.000	0 Stel	2.880.000	0 Stel						- Stel	2.880.000	
02	**18**	**01**	**2.06**		**Kegiatan Administrasi Umum Perangkat Daerah**	**Persentase pemenuhan kebutuhan penunjang administrasi umum**	**100 %**	**615.710.014**	**-**	**185.984.809**		**7.604.755**		**7.212.200**					- 0%	14.816.955	
02	18	01	2.06	01	Kegiatan Penyediaan Komponen Instalasi Listrik/Penerangan Bangunan Kantor	Jumlah jenis Komponen Instalasi Listrik/ Penerangan Bangunan Kantor yang	18 Jenis	15.646.331	12 Jenis	19.273.389	3 Jenis	7.604.755	3 Jenis	-					6 Jenis	7.604.755	
02	18	01	2.06	04	Kegiatan Penyediaan Bahan Logistik Kantor	Jumlah jenis Bahan Logistik Kantor yang disediakan	12 Jenis	91.125.090	6 Jenis	43.392.900	3 Jenis	-	3 Jenis	7.212.200					6 Jenis	7.212.200	
02	18	01	2.06	05	Kegiatan Penyediaan Barang Cetakan dan Penggandaan	Jumlah jenis Barang Cetakan dan Penggandaan yang disediakan	29 Jenis	307.938.593	15 Jenis	73.318.520	3 Jenis	-	3 Jenis	-					6 Jenis	-	
02	18	01	2.06	05	Kegiatan Penyelenggaraan Rapat Koordinasi dan Konsultasi SKPD	Jumlah laporan rapat koordinasi dan konsultasi ke luar daerah yang	20 Laporan	200.000.000	5 Laporan	50.000.000	4 Laporan		1 Laporan						5 Laporan	-	
02	18	01	2.06	06	Kegiatan Penyediaan Bahan Bacaan dan Peraturan Perundang-undangan	Jumlah jenis Bahan Bacaan dan Peraturan Perundang-undangan yang disediakan	2 Jenis	1.000.000	- Jenis	-	0 Jenis	-	0 Jenis	-					- Jenis	-	
02	**18**	**01**	**2.07**		**Kegiatan Pengadaan Barang Milik Daerah Penunjang Urusan Pemerintah Daerah**	**Persentase pemenuhan kebutuhan Barang Milik Daerah Penunjang Urusan**	**100 %**	**506.495.957**	**100 %**	**41.695.000**	**25 %**	**14.800.000**	**25 %**	**-**					**50 %**	**14.800.000**	
02	18	01	2.07	01	Kegiatan Pengadaan Kendaraan Perorangan Dinas atau Kendaraan Dinas Jabatan	Jumlah Kendaraan Perorangan Dinas atau Kendaraan Dinas Jabatan yang disediakan	1 Unit	30.000.000	- Unit	-		-		-					- 0%	-	

Kode					Program/Kegiatan/ Sub Kegiatan (Pemutakhiran)	Indikator Kinerja Program/Kegiatan/Sub Kegiatan	Target RPJM Kota Banda Aceh pada Tahun 2020- 2022 Kepmendagri 50		Target Kinerja dan Anggaran RKPD Tahun Berjalan yang Dievaluasi (Tahun 2021)		Realisasi Capaian Kinerja dan Anggaran 2021								Realisasi Capaian Kinerja dan Anggaran Tahun 2021		OPD Penanggung Jawab
											Triwulan I		Triwulan II		Triwulan III		Triwulan IV				
Urusan	Bid. Urusan	Program	Kegiatan	Sub Kegiat			Target	Rp	Target	Rp	Kinerja	Rp	Kinerja	Rp	Kinerja	Rp	Kinerja	Rp	Kinerja	Rp	
2					3	4	5		6		7		8		9		10		11=7+8+9+10		12
02	18	01	2.07	05	Kegiatan Pengadaan Mebel	Jumlah mebel yang disediakan	5 Unit	50.000.000	- Unit	-		-		-					- 0%	-	
02	18	01	2.07	06	Kegiatan Pengadaan Peralatan dan Mesin Lainnya	Jumlah Peralatan dan Mesin Lainnya yang disediakan	70 Unit	341.718.957	50 Unit	3.520.000	- Unit	-	- Unit	-					- Unit	-	
02	18	01	2.07	10	Kegiatan Pengadaan Sarana dan Prasarana Gedung Kantor atau Bangunan Lainnya	Jumlah Sarana dan Prasarana Gedung Kantor atau Bangunan Lainnya yang	32 Unit	84.777.000	17 Unit	38.175.000	2 Unit	14.800.000	- Unit	-					2 Unit	14.800.000	
02	**18**	**01**	**2.08**		**Kegiatan Penyediaan Jasa Penunjang Urusan Pemerintah Daerah**	**Persentase pemenuhan Penyediaan Jasa Penunjang Urusan Pemerintahan Daerah**	**100 %**	**4.009.172.600**	**- %**	**1.853.854.700**	**25 %**	**195.730.001**	**25 %**	**450.033.276**					**50 %**	**645.763.277**	
02	18	01	2.08	02	Kegiatan Penyediaan Jasa Komunikasi, Sumber Daya Air dan Listrik	Jumlah waktu Penyediaan Jasa Komunikasi, Sumber Daya Air dan Listrik	24 Bulan	2.784.500.000	12 Bulan	1.393.330.000	3 Bulan	190.450.001	3 Bulan	382.043.276					6 Bulan	572.493.277	
02	18	01	2.08	04	Kegiatan Penyediaan Jasa Pelayanan Umum Kantor	Jumlah waktu Penyediaan Jasa Pelayanan Umum Kantor	24 Bulan	1.224.672.600	12 Bulan	460.524.700	3 Bulan	5.280.000	3 Bulan	67.990.000					6 Bulan	73.270.000	
02	**18**	**01**	**2.09**		**Kegiatan Pemeliharaan Barang Milik Daerah Penunjang Urusan Pemerintah Daerah**	**Persentase pemenuhan kebutuhan Pemeliharaan Barang Milik Daerah**	**100 %**	**383.716.000**	**- %**	**1.035.125.000**		**974.065.000**		**-**					**- 0%**	**974.065.000**	
02	18	01	2.09	02	Kegiatan Penyediaan Jasa Pemeliharaan, Biaya Pemeliharaan , Pajak dan Perizinan Kendaraan	Jumlah Unit Pemeliharaan, Pembayaran Pajak dan Perizinan Kendaraan Dinas	14 Unit	112.060.200	5 Unit	28.656.000	0 unit	-	0 unit	-					- unit	-	
02	18	01	2.09	05	Kegiatan Pemeliharaan Mebel	Jumlah Mebel yang dipelihara	10 Unit	10.000.000	- Unit	-	- -	-	- -	-					- 0%	-	
02	18	01	2.09	06	Kegiatan Pemeliharaan Peralatan dan Mesin Lainnya	Jumlah Peralatan dan Mesin Lainnya yang dipelihara	118 Unit	223.036.800	34 Unit	52.829.000	8 Unit	25.615.000	0 Unit	-					8 Unit	25.615.000	
02	18	01	2.09	10	Kegiatan Pemeliharaan/Rehabilitasi Sarana dan Prasarana Gedung Kantor atau Bangunan Lainnya	Jumlah gedung kantor dan Bangunan Lainnya yang dipelihara/direhab	64 Unit	38.619.000	29 Unit	953.640.000	28 Unit	948.450.000	8 Unit						36 Unit	948.450.000	
02	**18**	**02**			**Program Pengembangan Iklim Penanaman Modal**	**Persentase Pengembangan Iklim Penanaman Modal**	**100 %**	**256.000.000**	**%**	**-**		**-**		**-**					- 0	**-**	
02	**18**	**02**	**2.01**		**Kegiatan Penetapan Pemberian Fasilitas/Insentif Dibidang**	**Jumlah Penetapan Pemberian Fasilitas/Insentif Dibidang**	**2 Dokumen**	**112.000.000**	- Dokumen	**-**	- -	**-**	- -	**-**					- 0%	**-**	
02	18	02	2.01	01	Kegiatan Penetapan Kebijakan Daerah Mengenai Pemberian Fasilitas/Insentif dan Kemudahan	Jumlah Penetapan Kebijakan Daerah Mengenai Pemberian Fasilitas/Insentif dan	1 dokumen	87.000.000	- dokumen	-	- -	-	- -	-					- 0%	-	
02	18	02	2.01	02	Kegiatan Evaluasi Pelaksanaan Pemberian Fasilitas/Insentif dan Kemudahan Penanaman	Jumlah Evaluasi Pelaksanaan Pemberian Fasilitas/Insentif dan Kemudahan	1 kali	25.000.000	- kali	-	- -	-	- -	-					- 0%	-	
02	**18**	**02**	**2.02**		**Kegiatan Pembuatan Peta Potensi Investasi Kabupaten/Kota**	**Jumlah Pembuatan Peta Potensi Penanaman Modal**	**2 Dokumen**	**144.000.000**	- Dokumen										- 0%	-	
02	18	02	2.02	01	Kegiatan Penyusunan Rencana Umum Penanaman Modal Daerah Kabupaten/Kota	Jumlah Rencana Umum Penanaman Modal Daerah Kabupaten/Kota yang dikeluarkan	1 dokumen	84.000.000	- dokumen										- 0%	-	
02	18	02	2.02	02	Kegiatan Penyediaan Peta Potensi dan Peluang Usaha Kabupaten/Kota	Jumlah Peta Potensi dan Peluang Usaha Kabupaten/Kota yang disediakan	1 dokumen	60.000.000	- dokumen										- 0%	-	
02	**18**	**03**			**Program Promosi Penanaman Modal**	**Persentase Promosi Penanaman Modal**	**100 %**	**185.000.000**	**%**	**-**		**-**		**-**					- 0	**-**	
02	**18**	**03**	**2.01**		**Kegiatan Penyelenggaraan Promosi Penanaman Modal yang Menjadi Kewenangan Daerah**	**Jumlah Laporan Penyelenggaraan Promosi Penanaman Modal**	**1 Laporan**	**185.000.000**	- Laporan	**-**		**-**		**-**					- 0%	**-**	
02	18	03	2.01	01	Kegiatan Penyusunan Strategi Promosi Penanaman Modal	Jumlah dokumen strategi promosi investasi	1 dokumen	35.000.000	- dokumen										- 0%	-	
02	18	03	2.01	02	Kegiatan Pelaksanaan Kegiatan Promosi Penanaman Modal Daerah Kabupaten/Kota	Jumlah Keikutsertaan Pameran investasi	1 kali	150.000.000	- kali										- 0%	-	
02	**18**	**04**			**Program Pelayanan Penanaman Modal**	**Persentase Tingkat Kepuasan Masyarakat**	**100 %**	**430.591.920**	**%**	**148.770.000**	**25 %**	**30.940.000**	**25 %**	**-**					**50 %**	**30.940.000**	
02	**18**	**04**	**2.01**		**Kegiatan Pelayanan Perizinan dan Non Perizinan secara Terpadu Satu Pintu di Bidang**	**Jumlah Laporan Pelayanan Perizinan dan Nonperizinan Secara Terpadu Satu**	**4 Laporan**	**430.591.920**	**- Laporan**	**148.770.000**		**30.940.000**		**-**					**- 0%**	**30.940.000**	
02	18	04	2.01	01	Kegiatan Penyediaan Pelayanan Terpadu Perizinan dan Nonperizinan berbasis Sistem Pelayanan	Jumlah masyarakat penerima layanan	25.000 masyarakat penerima	50.000.000	- masyarakat penerima	-		-		-					- 0%	-	
02	18	04	2.01	02	Kegiatan Pemantauan Pemenuhan Komitmen Perizinan dan Non Perizinan Penanaman Modal	Jumlah pelaku usaha yang sudah memenuhi komitmen perizinan dan non	2.000 Pelaku Usaha	280.591.920	250 Pelaku Usaha	148.770.000	250 Pelaku Usaha	30.940.000	250 Pelaku Usaha						500 Pelaku Usaha	30.940.000	
02	18	04	2.01	03	Kegiatan Penyediaan Layanan Konsultasi dan Pengelolaan	Jumlah responden yang mengikuti survey kepuasan masyarakat	248 Responden	50.000.000	- Responden										- 0%	-	
02	18	04	2.01	04	Kegiatan Koordinasi dan Sinkronisasi Penetapan pemberian Fasilitas/Insentif Daerah	Jumlah dokumen Penetapan pemberian Fasilitas/ Insentif Daerah yang	1 Dokumen	50.000.000	- Dokumen										- 0%	-	
02	**18**	**05**			**Program Pengendalian Pelaksanaan Penanaman Modal**	**Persentase Nilai Penanaman Modal**	**100 %**	**215.527.825**	**%**	**359.668.350**	**25 %**	**-**	**25 %**	**-**					50 %	**-**	
02	**18**	**05**	**2.01**		**Kegiatan Pengendalian Pelaksanaan Penanaman Modal yang menjadi Kewenangan Daerah**	**Jumlah Laporan Pengendalian Pelaksanaan Penanaman Modal**	**4 Laporan**	**215.527.825**	- Laporan	**359.668.350**		**-**		**-**					- 0%	**-**	
02	18	05	2.01	01	Kegiatan Koordinasi dan Sinkronisasi Pemantauan Pelaksanaan Penanaman Modal	Jumlah Laporan pemantauan LKPM	2 Laporan	115.527.825	1 Laporan	359.668.350	Laporan		Laporan						- Laporan	-	
02	18	05	2.01	02	Kegiatan Koordinasi dan Sinkronisasi Pembinaan Pelaksanaan Penanaman Modal	Jumlah Laporan pelaku usaha yang telah mendapatkan pembinaan terhadap	1 Laporan	50.000.000	- Laporan		0 Laporan		0 Laporan						- Laporan	-	
02	18	05	2.01	03	Kegiatan Koordinasi dan Sinkronisasi Pengawasan Pelaksanaan Penanaman Modal	Jumlah laporan pengawasan terhadap kepatuhan penyampaian LKPM oleh	1 Laporan	50.000.000	Laporan										- 0%	-	
02	**18**	**06**			**Program Pengelolaan Data dan Sistem Informasi Penanaman Modal**	**Persentase Peningkatan Pengunjung MPP**	**100 %**	**74.892.000**	**100 %**	**397.946.000**	**25 %**	**128.550.000**	**25 %**	**100.000.000**					50 %	228.550.000	
02	**18**	**06**	**2.01**		**Kegiatan Pengelolaan Data dan Informasi Perizinan dan Non Perizinan yang Terintegrasi**	**Jumlah pengunjung MPP**	**90.000 Pengunjung**	**74.892.000**	Pengunjung	**397.946.000**		**128.550.000**		**100.000.000**					- 0%	228.550.000	
02	18	06	2.01	01	Kegiatan Pengolahan, Penyajian dan Pemanfaatan Data dan Informasi Perizinan dan Non Perizinan	Jumlah pengunjung MPP	90.000 Pengunjung	74.892.000	42.000 Pengunjung	397.946.000	10.500 Pengunjung	128.550.000	10.500 Pengunjung	100.000.000					21.000 Pengunjung	228.550.000	
2	**19**				**DINAS PEMUDA DAN OLAHRAGA**			**18.211.745.570**		**12.636.877.721**		**2.233.044.595**		**3.757.241.583**					0 0	5.990.286.178	**Dispora**
2	**19**	**01**			**Program Penunjang Urusan Pemerintahan Daerah Kabupaten/Kota**	**Persentase Pemenuhan Kebutuhan Penunjang Perangkat Daerah**	**100 %**	**11.783.220.929**	**100 %**	**3.778.347.379**	**0 %**	**980.552.353**	**54,29 %**	**2.051.413.341**					54 %	3.031.965.694	
1	**01**	**01**	**2.01**		**Perencanaan, Penganggaran, dan Evaluasi Kinerja Perangkat Daerah**	**Persentase Dokumen Perencanaan, Penganggaran, dan Evaluasi OPD yang**	**100 %**	**2.144.384**	**100 %**	**0**	**0 %**	**-**	**0 %**	**-**					**- %**	**-**	

Kode					Program/Kegiatan/ Sub Kegiatan (Pemutakhiran)	Indikator Kinerja Program/Kegiatan/Sub Kegiatan	Target RPJM Kota Banda Aceh pada Tahun 2020- 2022 Kepmendagri 50		Target Kinerja dan Anggaran RKPD Tahun Berjalan yang Dievaluasi (Tahun 2021)		Realisasi Capaian Kinerja dan Anggaran 2021								Realisasi Capaian Kinerja dan Anggaran Tahun 2021		OPD Penanggung Jawab
											Triwulan I		Triwulan II		Triwulan III		Triwulan IV				
Urusan	Bid. Urusan	Program	Kegiatan	Sub Kegiat			Target	Rp	Target	Rp	Kinerja	Rp	Kinerja	Rp	Kinerja	Rp	Kinerja	Rp	Kinerja	Rp	
2					3	4	5		6		7		8		9		10		11=7+8+9+10		12
1	01	01	2.01	01	Penyusunan Dokumen Perencanaan Perangkat Daerah	Jumlah Dokumen Perencanaan yang Disusun	5 Dokumen	2.144.384	0 Dokumen	0	0 Dokumen	0	0 **Dokumen**	0					- Dokumen	-	
2	**19**	**01**	**2.02**		**Administrasi Keuangan Perangkat Daerah**	**Persentase Pemenuhan Administrasi Keuangan**	**100 %**	**10.473.732.094**	**100 %**	**3.247.821.229**	**0 %**	**876.993.353**	**59,12 %**	**1.920.072.226**					**59 %**	**2.797.065.579**	
2	19	01	2.02	01	Penyediaan Gaji dan Tunjangan ASN	Jumlah waktu pembayaran Gaji dan Tunjangan ASN yang disediakan	24 Bulan	10.374.345.357	12 bulan	2.887.491.229	3 bulan	814.993.353	6 bulan	1.758.427.226					9 bulan	2.573.420.579	
2	19	01	2.02	02	Penyediaan Administrasi Pelaksanaan Tugas ASN	Jumlah waktu Jasa Tenaga Pendukung Administrasi/ Teknis Perkantoran yang	24 Bulan	99.386.737	12 bulan	360.330.000	3 bulan	62.000.000	6 bulan	161.645.000					9 bulan	223.645.000	
2	**19**	**01**	**2.05**		**Administrasi Kepegawaian Perangkat Daerah**	**Persentase pemenuhan Administrasi Kepegawaian Perangkat Daerah**	**100 %**	**52.244.484**	**100 %**	**0**	**0 %**	**-**	**0 %**	**-**					**- %**	**-**	
2	19	01	2.05	02	Pengadaan Pakaian Dinas Beserta Atribut Kelengkapannya	Jumlah Pakaian Dinas Beserta Perlengkapan-nya yang disediakan	87 stel	52.244.484	42 stel	0	0 stel	0	0 stel	0					- stel	-	
2	**19**	**01**	**2.06**		**Administrasi Umum Perangkat Daerah**	**Persentase pemenuhan kebutuhan penunjang administrasi umum**	**100 %**	**224.873.636**	**100 %**	**124.812.150**	**0 %**	**-**	**1,94 %**	**2.420.000**					**2 %**	**2.420.000**	
2	19	01	2.06	01	Penyediaan Komponen Instalasi Listrik/Penerangan Bangunan Kantor	Jumlah jenis Komponen Instalasi Listrik/ Penerangan Bangunan Kantor yang	12 Jenis	3.053.332	6 jenis	2.642.000	0 jenis	0	0 jenis	0					- jenis	-	
2	19	01	2.06	05	Penyediaan Barang Cetakan dan Penggandaan	Jumlah jenis Barang Cetakan dan Penggandaan yang disediakan	12 Jenis	31.969.804	6 jenis	13.170.150	0 jenis	0	0 jenis	0					- jenis	-	
2	19	01	2.06	09	Penyelenggaraan Rapat Koordinasi dan Konsultasi SKPD	Jumlah laporan rapat koordinasi dan konsultasi ke luar daerah yang	23 laporan	189.850.500	11 laporan	109.000.000	0 laporan	0	1 laporan	2.420.000					1 laporan	2.420.000	
2	**19**	**01**	**2.07**		**Pengadaan Barang Milik Daerah Penunjang Urusan Pemerintah Daerah**	**Persentase pemenuhan kebutuhan Barang Milik Daerah Penunjang Urusan**	**100 %**	**195.227.978**	**100 %**	**0**	**0 %**	**-**	**0 %**	**-**					**- %**	**-**	
2	19	01	2.07	06	Pengadaan Peralatan dan Mesin Lainnya	Jumlah Peralatan dan Mesin Lainnya yang disediakan	30 jenis	195.227.978	14 jenis	0	0 jenis	0	0 jenis	0					- jenis	-	
2	**19**	**01**	**2.08**		**Penyediaan Jasa Penunjang Urusan Pemerintahan Daerah**	**Persentase pemenuhan Penyediaan Jasa Penunjang Urusan Pemerintahan Daerah**	**100 %**	**443.200.820**	**100 %**	**277.244.500**	**6,45 %**	**16.850.000**	**14,68 %**	**40.686.615**					**21 %**	**57.536.615**	
2	19	01	2.08	02	Penyediaan Jasa Komunikasi, Sumber Daya Air dan Listrik	Jumlah waktu Penyediaan Jasa Komunikasi, Sumber Daya Air & Listrik	24 Bulan	213.581.813	12 bulan	206.600.000	3 bulan	0	6 bulan	23.836.615					9 bulan	23.836.615	
2	19	01	2.08	04	Penyediaan Jasa Pelayanan Umum Kantor	Jumlah waktu Penyediaan Jasa Pelayanan Umum Kantor	24 Bulan	229.619.007	12 bulan	70.644.500	3 bulan	16.850.000	6 bulan	16.850.000					9 bulan	33.700.000	
2	**19**	**01**	**2.09**		**Pemeliharaan Barang Milik Daerah Penunjang Urusan Pemerintahan Daerah**	**Persentase pemenuhan kebutuhan Pemeliharaan Barang Milik Daerah**	**100 %**	**391.797.533**	**100 %**	**128.469.500**	**67,49 %**	**86.709.000**	**67,49 %**	**88.234.500**					**135 %**	**174.943.500**	
2	19	01	2.09	02	Penyediaan Jasa Pemeliharaan, Biaya Pemeliharaan, Pajak, dan Perizinan Kendaraan	Jumlah Unit Pemeliharaan, Pembayaran Pajak dan Perizinan Kendaraan Dinas	3 Unit	37.353.086	3 Unit	24.763.000	3 Unit	1.500.000	3 Unit	1.500.000					6 Unit	3.000.000	
2	19	01	2.09	09	Pemeliharaan/Rehabilitasi Gedung Kantor dan Bangunan Lainnya	Jumlah gedung kantor dan Bangunan Lainnya yang dipelihara/direhab	8 Unit	261.595.688	4 Unit	85.209.000	4 Unit	85.209.000	4 Unit	85.209.000					8 Unit	170.418.000	
2	19	01	2.09	10	Pemeliharaan/Rehabilitasi Sarana dan Prasarana Gedung Kantor atau Bangunan Lainnya	Jumlah Sarana dan Prasarana gedung kantor dan Bangunan Lainnya yang	96 Unit	92.848.759	48 Unit	18.497.500	0 Unit	0	2 Unit	1.525.500					2 Unit	1.525.500	
2	**19**	**02**			**Program Pengembangan Kapasitas Daya Saing Kepemudaan**	**Persentase Pelaksanaan Kegiatan Pengembangan Kapasitas Daya Saing**	**100 %**	**532.399.342**	**100 %**	**544.027.500**	**10,06 %**	**100.000.000**	**37,45 %**	**203.728.000**					48 %	303.728.000	
2	**19**	**02**	**2.01**		**Penyadaran, Pemberdayaan, dan Pengembangan Pemuda dan Kepemudaan**	**Persentase Pemuda Pelopor Kabupaten/Kota, Wirausaha Muda**	**100 %**	**492.847.154**	**100 %**	**244.027.500**	**0 %**	**-**	**0 %**	**103.728.000**					**- %**	**103.728.000**	
2	19	02	2.01	02	Koordinasi, Sinkronisasi dan Penyelenggaraan Peningkatan Kapasitas Daya Saing Wira Usaha	Persentase wirausaha muda yang mandiri	24 Orang	71.193.938	12 Orang	171.481.500	0 Orang	0	4 Orang	39.810.000					4 Orang	39.810.000	
2	19	02	2.01	06	Perencanaan, Pengadaan, Pemanfaatan, Pemeliharaan, dan Pengawasan Prasarana dan	Jumlah fasilitas Prasarana dan sarana Pelayanan kepemudaan	24 Fasilitas	12.430.688	12 Fasilitas	0	0 Fasilitas	0	**0** Fasilitas	0					- Fasilitas	-	
2	19	02	2.01	07	Pemberian Penghargaan Pemuda dan Organisasi Pemuda yang Berjasa dan/atau Berprestasi	jumlah pemuda yang mendapatkan penghargaan terhadap prestasi yang	40 Orang	12.430.688	20 Orang	0	0 Orang	0	**0** Orang	0					- Orang	-	
2	19	02	2.01	08	Peningkatan Kepemimpinan, Kepeloporan dan Kesukarelawanan Pemuda	jumlah pemuda kader kepemimpinan, kepeloporan dan kesukarelawanan	305 Orang	298.459.193	150 Orang	0	0 Orang	0	**0** Orang	0					- Orang	-	
2	19	02	2.01	09	Penyelenggaraan Seleksi dan Pelatihan Pasukan Pengibar Bendera	Jumlah Peserta Paskibraka asal Kota Banda Aceh	2 Orang	98.332.647	2 Orang	72.546.000	0 Orang	0	2 Orang	63.918.000					2 Orang	63.918.000	
2	**19**	**02**	**2.02**		**Pemberdayaan dan Pengembangan Organisasi Kepemudaan Tingkat Daerah Kabupaten/Kota**	**Persentase hasil Subkegiatan Pemberdayaan dan Pengembangan**	**100 %**	**39.552.188**	**100 %**	**300.000.000**	**33,33 %**	**100.000.000**	**33,33 %**	**100.000.000**					**67 %**	**200.000.000**	
2	19	02	2.02	01	Koordinasi, Sinkronisasi dan Pelaksanaan Pemberdayaan Pemuda atau Organisasi	Jumlah kegiatan pelatihan Pola kemitraan antar pemuda dengan Dunia Usaha yang	2 kali	18.081.000	1 kali	0	0 kali	0	0 kali	0					- kali	-	
2	19	02	2.02	02	Peningkatan Kapasitas Pemuda dan Organisasi Kepemudaan Kabupaten/Kota	Jumlah OKP Kepemudaan yang menerima bantuan untuk peningkatan kapasitas	2 OKP	21.471.188	1 OKP	300.000.000	1 OKP	100.000.000	1 OKP	100.000.000					2 OKP	200.000.000	
2	**19**	**03**			**Program Pengembangan Daya saing Keolahragaan**	**Persentase Pelaksanaan Kegiatan Pengembangan Daya saing**	**95 %**	**5.874.654.111**	**95 %**	**7.914.502.842**	**11,08 %**	**1.152.492.242**	**11,08 %**	**1.352.350.242**					22 %	2.504.842.484	
2	**19**	**03**	**2.01**		**Pembinaan dan Pengembangan Olahraga Pendidikan pada Jenjang Pendidikan yang**	**Persentase pelaksanaan Pembinaan dan Pengembangan Olahraga Pendidikan**	**100 %**	**3.060.584.422**	**100 %**	**4.758.942.242**	**19,44 %**	**1.152.492.242**	**19,44 %**	**1.152.492.242**					39 %	2.304.984.484	
2	19	03	2.01	03	Koordinasi, Sinkronisasi dan Pelaksanaan Penyediaan Sarana dan Prasarana Olahraga	Jumlah fasilitas Prasarana dan sarana Olahraga yang disediakan	3 fasilitas	3.060.584.422	1 fasilitas	4.758.942.242	4 fasilitas	1.152.492.242	1 fasilitas	1.152.492.242					5 fasilitas	2.304.984.484	
2	**19**	**03**	**2.02**		**Penyelenggaraan Kejuaraan Olahraga Tingkat Daerah Kabupaten/Kota**	**Persentase Penyelenggaraan Kejuaraan Olahraga Tingkat Daerah**	**100 %**	**1.638.187.000**	**100 %**	**1.440.560.600**	**0 %**	**-**	**0 %**	**-**					**- %**	**-**	
2	19	03	2.02	01	Penyelenggaraan Kejuaraan Olahraga Multi Event dan Single Event Tingkat Kabupaten/Kota	Jumlah kejuaraan Olahraga Multi Event dan Single Event yang diselenggarakan	4 event	488.187.000	2 event	805.000.000	0 event	0	0 event	0					- event	-	
2	19	03	2.02	03	Partisipasi dan Keikutsertaan dalam Penyelenggaraan Kejuaraan	Jumlah Peserta POPDA yang dikirim	296 atlet	1.150.000.000	148 atlet	635.560.600	0 atlet	0	0 atlet	0					- atlet	-	
2	**19**	**03**	**2.03**		**Pembinaan dan Pengembangan Olahraga Prestasi Tingkat Daerah Provinsi**	**Persentase pelaksanaan Pembinaan dan Pengembangan Olahraga Prestasi**	**100 %**	**650.382.563**	**100 %**	**0**	**%**	**-**	**0 %**	**-**					**- %**	**-**	
2	19	03	2.03	01	Seleksi Atlet Daerah	Jumlah atlit yang mengikuti seleksi	1000 Atlit	365.031.250	500 Atlit	0	0 Atlit	0	0 Atlit	0					- Atlit	-	
2	19	03	2.03	03	Pembinaan dan Pengembangan Atlet Berprestasi Kabupaten/Kota	Jumlah atlit yang mengikuti pebinaan dan pengembangan	302 Atlit	143.240.688	151 Atlit	0	0 Atlit	0	0 Atlit	0					- Atlit	-	
2	19	03	2.03	05	Koordinasi dan Sinkronisasi Penyediaan Data dan Informasi Sektoral Olahraga	jumlah dokumen data dan informasi bidang olahraga	4 dokumen	142.110.625	2 dokumen	0	0 dokumen	0	0 dokumen	0					- dokumen	-	

Kode					Program/Kegiatan/ Sub Kegiatan (Pemutakhiran)	Indikator Kinerja Program/Kegiatan/Sub Kegiatan	Target RPJM Kota Banda Aceh pada Tahun 2020- 2022 Kepmendagri 50		Target Kinerja dan Anggaran RKPD Tahun Berjalan yang Dievaluasi (Tahun 2021)		Realisasi Capaian Kinerja dan Anggaran 2021								Realisasi Capaian Kinerja dan Anggaran Tahun 2021		OPD Penanggung Jawab
											Triwulan I		Triwulan II		Triwulan III		Triwulan IV				
Urusan	Bid. Urusan	Program	Kegiatan	Sub Kegiat			Target	Rp	Target	Rp	Kinerja	Rp	Kinerja	Rp	Kinerja	Rp	Kinerja	Rp	Kinerja	Rp	
2		3				4	5		6		7		8		9		10		11=7+8+9+10		12
2	**19**	**03**	**2.04**		**Pembinaan dan Pengembangan Organisasi Olahraga**	**Persentase Pelaksanaan Pembinaan dan Pengembangan Organisasi Olahraga**	**70 %**	**290.148.813**	**70 %**	**950.000.000**	**0 %**	**-**	**0 %**	**-**					**- %**	**-**	
2	19	03	2.04	01	Standardisasi Organisasi Keolahragaan	Jumlah Organisasi Olahraga yang terstandardisasi	2 Organisasi Olahraga	45.202.500	1 Organisasi Olahraga	0	0 Organisasi Olahraga	0	0 Organisasi Olahraga	0					- Organisasi Olahraga	-	
2	19	03	2.04	02	Pengembangan Organisasi Keolahragaan	Jumlah Organisasi Olahraga yang terbina	2 Organisasi Olahraga	136.737.563	1 Organisasi Olahraga	950.000.000	0 Organisasi Olahraga	0	0 Organisasi Olahraga	0					- Organisasi Olahraga	-	
2	19	03	2.04	03	Peningkatan Kerja Sama Organisasi Keolahragaan Kabupaten/Kota Dengan Lembaga Terkait	Jumlah Organisasi Cabor yang bekerjasama dengan lembaga terkait	4 Organisasi Cabor	108.208.750	2 Organisasi Cabor	0	0 Organisasi Cabor	0	0 Organisasi Cabor	0					- Organisasi Cabor	-	
2	**19**	**03**	**2.05**		**Pembinaan dan Pengembangan Olahraga Rekreasi**	**Persentase Pelaksanaan Pembinaan dan Pengembangan Olahraga Rekreasi**	**100 %**	**235.351.313**	**100 %**	**765.000.000**	**0 %**	**-**	**26,13 %**	**199.858.000**					**26 %**	**199.858.000**	
2	19	03	2.05	01	Penyelenggaraan, Pengembangan dan Pemasalan Festival dan Olahraga Rekreasi	jumlah kegiatan Olahraga jasmani dan Rekreasi yang diselenggarakan	2 kali	137.313.125	10 kali	665.000.000	0 kali	0	2 kali	199.858.000					2 kali	199.858.000	
2	19	03	2.05	05	Pemanfaatan Olahraga Tradisional dalam Masyarakat	Jumlah Event Olahraga Tradisional yang dilaksanakan	1 event	98.038.188	1 event	100.000.000	0 event	0	0 event	0					- event	-	
2	**19**	**04**			**Program Pengembangan Kapasitas Kepramukaan**	**Persentase Pelaksanaan Kegiatan Pengembangan Kapasitas Kepramukaan**	**100 %**	**21.471.188**	**100 %**	**400.000.000**	**0 %**	**-**	**37,44 %**	**149.750.000**					37 %	149.750.000	
2	19	04	2.01		Pembinaan dan Pengembangan Organisasi Kepramukaan	Persentase subkegiatan Pembinaan dan pengembangan Organisasi Kepramukaan	100 %	21.471.188	100 %	400.000.000	0 %	0	37,44 %	149.750.000					37 %	149.750.000	
2	19	04	2.01	05	Penyelenggaraan Kegiatan Kepramukaan Tingkat Daerah	Jumlah lembaga yang menjalin kerjasama dalam penyelenggaraan kegiatan	1 lembaga	21.471.188	1 lembaga	400.000.000	1 lembaga	0	1 lembaga	149.750.000					2 lembaga	149.750.000	
					Satuan Polisi Pamong Praja dan Wilayatul Hisbah			**45.738.409.962**		**22.340.209.955**		**3.118.515.669**		**4.208.756.675**					0 0	**7.327.272.344**	**Satpol PP**
01	**05**	**01**			**Program Penunjang Urusan Pemerintahan Daerah Kabupaten/Kota**	**Persentase pemenuhan kebutuhan penunjang perangkat daerah**	**100 %**	**36.171.310.899**	**100 %**	**17.699.795.948**	**21,95 %**	**2.946.654.669**	**28,7519 %**	**3.854.476.175**					51 %	**6.801.130.844**	
01	**05**	**01**	**2.01**		**Perencanaan, Penganggaran, dan Evaluasi Kinerja Perangkat Daerah**	**Persentase dokumen perencanaan, penganggaran dan evaluasi OPD yang**	**100 %**	**10.500.000**	**100 %**	**5.000.000**	**0 %**	**-**	**37,50 %**	**5.300.000**					38 %	**5.300.000**	
01	05	01	2.01	01	Penyusunan Dokumen Perencanaan Perangkat Daerah	Jumlah dokumen perencanaan yang disusun	18 Dokumen	10.500.000	9 Dokumen	5.000.000	0 Dokumen	-	5 Dokumen	5.300.000					5 Dokumen	5.300.000	
01	**05**	**01**	**2.02**		**Administrasi Keuangan Perangkat Daerah**	**Persentase pemenuhan administrasi keuangan**	**100 %**	**30.461.095.460**	**100 %**	**14.585.993.295**	**23,61 %**	**2.783.397.169**	**30,22 %**	**3.563.544.895**					54 %	**6.346.942.064**	
01	05	01	2.02	01	Penyediaan Gaji dan Tunjangan ASN	Jumlah waktu pembayaran gaji dan tunjangan ASN yang disediakan	24 Bulan	17.048.442.411	12 Bulan	8.043.235.710	3 Bulan	1.457.329.750	3 Bulan	1.711.524.371					6 Bulan	3.168.854.121	
01	05	01	2.02	02	Penyediaan Administrasi Pelaksanaan Tugas ASN	Jumlah waktu Jasa Tenaga Pendukung Administrasi/ Teknis Perkantoran yang	24 Bulan	13.412.653.049	12 Bulan	6.542.757.585	3 Bulan	1.326.067.419	3 Bulan	1.852.020.524					6 Bulan	3.178.087.943	
01	**05**	**01**	**2.05**		**Administrasi Kepegawaian Perangkat Daerah**	**Persentase pemenuhan Administrasi Kepegawaian Perangkat Daerah**	**100 %**	**1.364.619.108**	**100 %**	**665.667.858**	**19,78 %**	**74.894.500**	**0,00 %**	**-**					20 %	**74.894.500**	
01	05	01	2.05	02	Pengadaan Pakaian Dinas Beserta Atribut Kelengkapannya	Jumlah Pakaian Dinas Beserta Perlengkapan-nya yang disediakan	450 Stel	1.240.363.086	220 Stel	605.055.164	0 Stel	74.894.500	0 Stel	-					- Stel	74.894.500	
01	05	01	2.05	09	Pendidikan dan Pelatihan Pegawai Berdasarkan Tugas dan Fungsi	Jumlah Pegawai yang mengikuti Pendidikan dan Pelatihan Pegawai	422 Pegawai	67.752.897	202 Pegawai	33.050.194	0 Pegawai	-	0 Pegawai	-					- Pegawai	-	
01	05	01	2.05	11	Bimbingan Teknis Implementasi Peraturan Perundang-Undangan	Jumlah Pegawai yang mengikuti Bimbingan Teknis Implementasi Peraturan Perundang-	422 Pegawai	56.503.125	202 Pegawai	27.562.500	0 Pegawai	-	0 Pegawai	-					- Pegawai	-	
01	**05**	**01**	**2.06**		**Administrasi Umum Perangkat Daerah**	**Persentase pemenuhan kebutuhan penunjang administrasi umum**	**100 %**	**459.655.034**	**100 %**	**224.343.919**	**0 %**	**-**	**4,91 %**	**2.650.000**					5 %	**2.650.000**	
01	05	01	2.06	01	Penyediaan Komponen Instalasi Listrik/Penerangan Bangunan Kantor	Jumlah jenis Komponen Instalasi Listrik/ Penerangan Bangunan Kantor yang	20 Jenis	8.645.555	10 Jenis	4.217.344	0 Jenis	-	0 Jenis	-					- Jenis	-	
01	05	01	2.06	05	Penyediaan Barang Cetakan dan Penggandaan	Jumlah jenis Barang Cetakan dan Penggandaan yang disediakan	20 Jenis	23.845.854	10 Jenis	11.754.075	0 Jenis	-	0 Jenis	2.650.000					- Jenis	2.650.000	
01	05	01	2.06	09	Penyelenggaraan Rapat Koordinasi dan Konsultasi SKPD	Jumlah laporan rapat koordinasi dan konsultasi ke luar daerah yang	70 Laporan	427.163.625	35 Laporan	208.372.500	0 Laporan	-	0 Laporan	-					- Laporan	-	
01	**05**	**01**	**2.07**		**Pengadaan Barang Milik Daerah Penunjang Urusan Pemerintah Daerah**	**Persentase pemenuhan kebutuhan Barang Milik Daerah Penunjang Urusan**	**100 %**	**1.547.100.000**	**100 %**	**1.102.100.000**	**50,19 %**	**52.800.000**	**0,00 %**	**-**					50 %	**52.800.000**	
01	05	01	2.07	02	Pengadaan Kendaraan Dinas Operasional atau Lapangan	Jumlah Kendaraan Dinas Operasional atau Lapangan yang disediakan	2 Unit	1.360.000.000	1 Unit	1.000.000.000	0 Unit	-	0 Unit	-					- Unit	-	
01	05	01	2.07	05	Pengadaan Mebel	Jumlah mebel yang disediakan	25 Unit	125.000.000	10 Unit	50.000.000	0 Unit	-	0 Unit	-					- Unit	-	
01	05	01	2.07	06	Pengadaan Peralatan dan Mesin Lainnya	Jumlah Peralatan dan Mesin Lainnya yang disediakan	11 Unit	18.000.000	1 Unit	8.000.000	0 Unit	52.800.000	0 Unit	-					- Unit	52.800.000	
01	05	01	2.07	10	Pengadaan Sarana dan Prasarana Gedung Kantor atau Bangunan Lainnya	Jumlah Sarana dan Prasarana Gedung Kantor atau Bangunan Lainnya yang	5 Unit	44.100.000	5 Unit	44.100.000	Unit		Unit						- Unit	-	
01	**05**	**01**	**2.08**		**Penyediaan Jasa Penunjang Urusan Pemerintahan Daerah**	**Persentase pemenuhan Penyediaan Jasa Penunjang Urusan Pemerintahan Daerah**	**100 %**	**1.221.240.848**	**100 %**	**595.727.243**	**1,47 %**	**9.828.000**	**23,94 %**	**159.967.580**					25 %	**169.795.580**	
01	05	01	2.08	02	Penyediaan Jasa Komunikasi, Sumber Daya Air dan Listrik	Jumlah waktu Penyediaan Jasa Komunikasi, Sumber Daya Air & Listrik	24 Bulan	27.352.711	12 Bulan	13.342.786	3 Bulan	-	3 Bulan	4.904.580					6 Bulan	4.904.580	
01	05	01	2.08	04	Penyediaan Jasa Pelayanan Umum Kantor	Jumlah waktu Penyediaan Jasa Pelayanan Umum Kantor	24 Bulan	1.193.888.137	12 Bulan	582.384.457	3 Bulan	9.828.000	3 Bulan	155.063.000					6 Bulan	164.891.000	
01	**05**	**01**	**2.09**		**Pemeliharaan Barang Milik Daerah Penunjang Urusan Pemerintahan Daerah**	**Persentase pemenuhan kebutuhan Pemeliharaan Barang Milik Daerah**	**100 %**	**1.117.600.449**	**100 %**	**525.963.633**	**6,23 %**	**25.735.000**	**31,06 %**	**128.313.700**					37 %	**154.048.700**	
01	05	01	2.09	02	Penyediaan Jasa Pemeliharaan, Biaya Pemeliharaan, Pajak, dan Perizinan Kendaraan	Jumlah Unit Pemeliharaan, Pembayaran Pajak dan Perizinan Kendaraan Dinas	53 Unit	975.779.361	26 Unit	475.989.932	4 Unit	25.735.000	10 Unit	128.313.700					14 Unit	154.048.700	
01	05	01	2.09	06	Pemeliharaan Peralatan dan Mesin Lainnya	Jumlah Peralatan dan Mesin Lainnya yang dipelihara	74 Unit	17.239.375	37 Unit	8.409.451	0 Unit	-	0 Unit	-					- Unit	-	
01	05	01	2.09	09	Pemeliharaan/Rehabilitasi Gedung Kantor dan Bangunan Lainnya	Jumlah gedung kantor dan Bangunan Lainnya yang dipelihara/direhab	1 Unit	39.375.000	- Unit	-	0 Unit	-	0 Unit	-					- Unit	-	
01	05	01	2.09	10	Pemeliharaan/Rehabilitasi Sarana dan Prasarana Gedung Kantor atau Bangunan Lainnya	Jumlah Sarana dan Prasarana Gedung Kantor atau Bangunan Lainnya yang	10 Unit	85.206.713	5 Unit	41.564.250	0 Unit	-	0 Unit	-					- Unit	-	
01	**05**	**02**			**Program Peningkatan Ketenteraman Dan Ketertiban Umum**	**Persentase Peningkatan Ketentraman dan Ketertiban Umum**	**100 %**	**9.567.099.063**	**100 %**	**4.640.414.007**	**10,93 %**	**171.861.000**	**22,53 %**	**354.280.500**					33 %	**526.141.500**	

Kode					Program/Kegiatan/ Sub Kegiatan (Pemutakhiran)	Indikator Kinerja Program/Kegiatan/Sub Kegiatan	Target RPJM Kota Banda Aceh pada Tahun 2020- 2022 Kepmendagri 50		Target Kinerja dan Anggaran RKPD Tahun Berjalan yang Dievaluasi (Tahun 2021)		Realisasi Capaian Kinerja dan Anggaran 2021								Realisasi Capaian Kinerja dan Anggaran Tahun 2021		OPD Penanggung Jawab
											Triwulan I		Triwulan II		Triwulan III		Triwulan IV				
Urusan	Bid. Urusan	Program	Kegiatan	Sub Kegiat			Target	Rp	Target	Rp	Kinerja	Rp	Kinerja	Rp	Kinerja	Rp	Kinerja	Rp	Kinerja	Rp	
2					3	4	5		6		7		8		9		10		11=7+8+9+10		12
01	**05**	**02**	**2.01**		**Kegiatan Penanganan Gangguan Ketentraman dan Ketertiban umum dalam 1 (satu) Daerah**	**Persentase penanganan gangguan ketentraman dan ketertiban umum**	**100 %**	**8.046.398.787**	**100 %**	**3.847.786.433**	**7,16 %**	**40.004.000**	**12,79 %**	**71.502.500**					20 %	**111.506.500**	
01	05	02	2.01	02	Penindakan atas gangguan ketentraman dan ketertiban umum berdasarkan perda dan Perkada	Jumlah Kasus Pelanggaran Trantibum yang ditertibkan	200 Kasus	339.018.750	100 Kasus	165.375.000	0 Kasus	-	0 Kasus	-					- Kasus	-	
01	05	02	2.01	03	Koordinasi Penyelenggaraan Ketentraman dan ketertiban Umum serta Perlindungan Masyarakat	Jumlah koordinasi Ketentraman dan ketertiban umum yang dilaksanakan	11 Kali	822.666.252	6 Kali	422.666.252	0 Kali	18.804.000	2 Kali	71.502.500					2 Kali	90.306.500	
01	05	02	2.01	04	Pemberdayaan perlindungan masyarakat dalam rangka ketentraman dan ketertiban umum	Jumlah Satlinmas gampong yang diberdayakan	1,25 Orang	193.725.000	585 Orang	94.500.000	0 Orang	-	0 Orang	-					- Orang	-	
01	05	02	2.01	05	Peningkatan Kapasitas SDM Satpol Polisi Pamong praja Dan Satuan Perlindungan Masyarakat	Jumlah SDM Satpol PP WH dan Linmas yang mengikuti peningkatan kapasitas	1,65 Orang	949.252.500	785 Orang	463.050.000	0 Orang	-	0 Orang	-					- Orang	-	
01	05	02	2.01	07	Kerjasama antar lembaga dan kemitraan dalam teknik pencegahan dan penanganan gangguan	Jumlah kerjasama dan kemitraan dalam upaya pencegahan dan penanganan	24 Kali	79.104.375	12 Kali	38.587.500	0 Kali	-	0 Kali	-					- Kali	-	
01	05	02	2.01	08	Pengadaan dan pemeliharaan sarana dan prasarana ketentraman dan ketertiban umum	Jumlah sarana dan prasarana trantibum yang dibeli dan dipelihara	6 Unit	5.618.832.346	3 Unit	2.663.607.681	0 Unit	21.200.000	0 Unit	-					- Unit	21.200.000	
01	5	2	2.01	10	Penyediaan Layanan dalam rangka Dampak Penegakan Peraturan Daerah dan Perkada	Jumlah layanan Penegakan Qanun dan Perwal yang ditangani	6 Layanan	43.799.564	3 Layanan	-	Layanan	-	0 Layanan	-					- Layanan	-	
01	**05**	**02**	**2.02**		**Penegakan Perda Kabupaten/Kota dan Peraturan Bupati/Walikota**	**Persentase penegakan Perda Kabupaten/ Kota dan Peraturan Bupati/Walikota**	**100 %**	**1.093.921.388**	**100 %**	**553.787.872**	**13,25 %**	**73.867.000**	**38,51 %**	**214.773.000**					52 %	**288.640.000**	
01	05	02	2.02	03	Penanganan Atas Pelanggaran Peraturan Daerah Dan Peraturan Peraturan Bupati/Walikota	Jumlah kasus pelanggaran Perda yang diselesaikan	600 Kasus	1.093.921.388	300 Kasus	553.787.872	0 Kasus	73.867.000	150 Kasus	214.773.000					150 Kasus	288.640.000	
01	**05**	**02**	**2.03**		**Kegiatan Pembinaan Penyidik Pegawai Negeri Sipil (PPNS) Kabupaten/Kota**	**Persentase peningkatan pembinaan PPNS Kabupaten/ Kota**	**100 %**	**271.794.358**	**100 %**	**183.405.175**	**2,08 %**	**840.000**	**0,00 %**	**-**					2 %	**840.000**	
01	05	02	2.03	01	Pengembangan Kapasitas dan Karier PPNS	Jumlah PNS yang difasilitasi untuk mengikuti Diklat PPNS	5 Orang	271.794.358	3 Orang	183.405.175	0 Orang	840.000	0 Orang	-					- Orang	840.000	
01	**05**	**02**	**2.04**		**Pengelolaan satuan Polisi Pamong Praja dan Wilayatul Hisbah Aceh *****)**	**Persentase Pengelolaan personil Polisi Pamong Praja dan Wilayatul Hisbah**	**100 %**	**154.984.530**	**100 %**	**55.434.527**	**13,76 %**	**57.150.000**	**16,37 %**	**68.005.000**					30 %	**125.155.000**	
01	05	02	2.04	02	Operasionalisasi Penegakan, Pembinaan dan Pengawasan Qanun Syariat Islam ******)	Jumlah Operasionalisasi Penegakan, Pembinaan dan Pengawasan Qanun	24 Kali	67.803.750	12 Kali	33.075.000	2 Kali	57.150.000	2 Kali	68.005.000					4 Kali	125.155.000	
01	05	02	2.04	04	Penyuluhan dan sosialisasi Qanun dan Peraturan Perundang-undangan Syariat Islam******)	Jumlah Penyuluhan dan sosialisasi Qanun dan Peraturan Perundang-undangan syariat	45 Kali	41.343.750	0 Kali	-	0 Kali	-	0 Kali	-					- Kali	-	
01	05	02	2.04	06	Bimbingan Teknis Bagi Polisi Wilayatul Hisbah Aceh dan Kabupaten/Kota ******)	Jumlah Bimbingan Teknis Polisi Wilayatul Hisbah Kota Banda Aceh yang diikuti	4 Kali	45.837.030	2 Kali	22.359.527	0 Kali	-	0 Kali	-					- Kali	-	
					BADAN KESATUAN BANGSA DAN POLITIK			**16.212.452.159**		**5.245.990.181**		**1.004.202.328**		**1.041.117.758**					**0 0**	**2.045.320.086**	**Kesbangpol**
8	**01**	**01**			**Program Penunjang Urusan Pemerintahan Daerah Kabupaten/Kota**	**Persentase Pemenuhan Kebutuhan Penunjang Perangkat Daerah**	**100 %**	**13.619.705.686**	**100 %**	**3.889.128.631**	**23,25 %**	**904.322.328**	**26,77 %**	**1.041.117.758**					**50 %**	**1.945.440.086**	
8	01	01	2.01		**Perencanaan, Penganggaran, dan Evaluasi Kinerja Perangkat Daerah**	Persentase Dokumen Perencanaan, Penganggaran dan Evaluasi OPD yang	100 %	**10.000.000**	12 bln	**2.997.050**		-		-					- 0%	-	
8	01	01	2.01	01	Penyusunan Dokumen Perencanaan Perangkat Daerah	Jumlah Dokumen Perencanaan yang Disusun	5 Dok	10.000.000	12 bln	2.997.050		-		-					- 0%	-	
8	01	01	2.02		**Administrasi Keuangan Perangkat Daerah**	Persentase Pemenuhan Administrasi Keuangan	100 %	**11.175.824.755**	**100 %**	**3.393.107.381**	**25 %**	**904.322.328**	**25 %**	**992.509.552**					50 %	1.896.831.880	
8	01	01	2.02	01	Penyediaan Gaji dan Tunjangan ASN	Jumlah Waktu Poembayaran gaji dan Tunjangan ASN yang disediakan	60 bulan	10.964.303.591	12 Bulan	3.114.832.381	3 Bulan	855.122.328	3 bulan	940.359.552		-			6 Bulan	1.795.481.880	
8	01	01	2.02	02	Penyediaan Administrasi Pelaksanaan Tugas ASN	Jumlah Waktu Jasa Tenaga Pendukung Administrasi / Teknis Perkantoran yang	60 bulan	211.521.164	12 Bulan	278.275.000	3 Bulan	49.200.000	3 bulan	52.150.000		-		-	6 Bulan	101.350.000	
8	**01**	**01**	**06**		**Administrasi Umum Perangkat Daerah**	Persentase Pemenuhan Kebutuhan Penunjang Administrasi Umum	100 %	**1.218.452.335**	**100 %**	**173.203.000**		**-**	**100 %**	**26.452.405**					100 0%	26.452.405	
8	01	01	06	01	Penyediaan Komponen Instalasi Listrik / Penerangan	Jumlah Jenis Komponen Instalasi Listrik / Penerangan bangunan Kantor Yang	47 jenis	14.059.968	10 jenis	2.239.000		-	10 Jenis	2.239.000					10 0%	2.239.000	
8	01	01	06	02	Penyediaan Peralatan dan Perlengkapan Kantor	Jumlah Peralatan Perlengkapan Kantor yang Disediakan	25 jenis	203.255.624	5 jenis	100.000.000		-		-					- 0%	-	
8	01	01	06	05	Penyediaan Barang Cetakan adan Penggandaan	Jumlah Jenis Barang Cetakan dan Penggandaan yang Disediakan	45 jenis	46.812.597	10 jenis	20.964.000		-	5 jenis	3.624.000					5 0%	3.624.000	
8	01	01	06	09	Penyediaan Rapat Koordinasi dan Konsultasi SKPD	Jumlah laporan rapat-rapat Koordinasi dan Konsultasi keluar daerah yang Disediakan	100 laporan	954.324.146	20 laporan	50.000.000		-	8 laporan	20.589.405					8 0%	20.589.405	
8	**01**	**01**	**08**		**Penyediaan Jasa Penunjang Urusan Pemerintahan Daerah**	**Persentase Pemenuhan Penyediaan jasa Penunjang Urusan Pemerintahan Daerah**	**100 %**	**969.855.436**	**100 %**	**106.191.000**		**-**	25 %	**17.506.901**					25 0%	17.506.901	
8	01	01	08	02	Penyediaan Jasa Komunikasi, Sumber Daya Air dan Listrik	Jumlah Waktu Penyediaan jasa Komunikasi, Sumber daya Air dan Listrik	60 bln	388.221.139	12 bulan	69.420.000	- -	-	6 bulan	11.541.901					6 0%	11.541.901	
8	01	01	08	04	Penyediaan Jasa Pelayanan Umum Kantor	Jumlah waktu Penyediaan Jasa Pelayanan Umum Kantor.	60 bln	581.634.297	12 bulan	36.771.000	- -	-	6 bulan	5.965.000					6 0%	5.965.000	
8	01	01	09		**Pemeliharaan Barang Milik Daerah Penunjang Urusan Pemerintahan Daerah**	**Persentase Pemenuhan Kebutuhan Pemeliharaan barang Milik Daerah**	**100 %**	**245.573.160**	**100 %**	**213.630.200**			**2,17 %**	**4.648.900**					2 0%	4.648.900	
8	01	01	09	01	Penyediaan Jasa Pemeliharaan, Biaya Pemeliharaan dan Pajak Kendaraan Perorangan	Jumlah Unit Pemeliharaan dan Pembayaran Pajak kendaraan Perorangan	6 unit	185.482.375	3 unit	11.206.200	- -	-	3 unit	3.354.900					3 0%	3.354.900	
8	01	01	09	06	Pemeliharaan Peralatan dan Mesin Lainnya	Jumlah Peralatan dan Mesin lainnya yang Dipelihara	4 unit	46.030.817	2 unit	2.424.000	- -	-	1 unit	1.294.000	-	-			1 0%	1.294.000	
8	01	01	09	09	Pemeliharaan / Rehabilitasi Gedung Kantor dan Bangunan Lainnya	Jumlah Gedung Kantor dan Bangunan lainnya yang dipelihara / Direhap	2 unit	14.059.968	1 unit	200.000.000				-					- 0%	-	
8	**1**	**02**			**Program Penguatan Ideologi Pancasila dan Karakter Kebangsaan**	**Persentase Meningkatnya Kesadaran Berbangsa, Bernegara dan cinta Tanah**	**85 %**	**1.128.909.944**		**1.120.304.250**		**-**		**-**					- 0	-	
8	**1**	**02**	**2.01**		***Perumusan Kebijakan Teknis dan Pemantapan Pelaksanaan Bidang Ideologi, Pancasila dan***	Persentase Pelaksanaan Kegiatan Perumusan Kebijakan Teknis dan	85 %	***1.128.909.944***		1.120.304.250		-		-					- 0%	-	
8	1	02	2.01	04	Pelaksanaan Koordinasi di Bidang Ideologi Wawasan Kebangsaa, Bela Negara, Karakter	Jumlah Peserta yang mengikuti Sosialisasi Bela Negara, karakter bangsa, Pembauran	- 5000 - orang	1.128.909.944		1.120.304.250		**-**							- 0%	-	
8	**1**	**03**			**Program Peningkatan Peran Partai Politik dan Lembaga Pemdidikan Melalui Pendidikan Politik**	**Persentase Pelaksanaan Peningkatan Peran Partai Politik dan Lembaga**	**90 %**	**9.485.441.673**		**1.716.104.395**		**-**	**27,16 %**	**466.083.000**					27 0%	466.083.000	

Kode					Program/Kegiatan/ Sub Kegiatan (Pemutakhiran)	Indikator Kinerja Program/Kegiatan/Sub Kegiatan	Target RPJM Kota Banda Aceh pada Tahun 2020- 2022 Kepmendagri 50		Target Kinerja dan Anggaran RKPD Tahun Berjalan yang Dievaluasi (Tahun 2021)		Realisasi Capaian Kinerja dan Anggaran 2021								Realisasi Capaian Kinerja dan Anggaran Tahun 2021		OPD Penanggung Jawab
											Triwulan I		Triwulan II		Triwulan III		Triwulan IV				
Urusan	Bid. Urusan	Program	Kegiatan	Sub Kegiat			Target	Rp	Target	Rp	Kinerja	Rp	Kinerja	Rp	Kinerja	Rp	Kinerja	Rp	Kinerja	Rp	
2					3	4	5		6		7		8		9		10		11=7+8+9+10		12
8	**1**	**03**	**2.01**		***Perumusan Kebijakan Teknis dan Pemantapan Pelaksanaan Bidang Pendidikan Politik, Ertika***	***Persentase Pelaksanaan Kegiatan Kebijakan teknis dan Pemantapan***	**90 %**	***9.485.441.673***		***1.716.104.395***		**-**	**27,16 %**	**466.083.000**					27 0%	466.083.000	
8	1	03	2.01	03	Pelaksanaan Kebijakan Dibidang Pendidikan Politik, Etika Budaya Politik, Peningkatan	Jumlah peserta yang mengikuti Diskusi Politik	100 orang	359.341.148		1.628.441.520			27,16 %	466.083.000					27 0%	466.083.000	
8	1	03	2.01	04	Pelaksanaan Koordinasi Dibidang Pendidikan Politik, Etika Budaya Politik, Peningkatan	Jumlah Partai Politik Yang menyelesaikan LPJ	125 orang	8.863.280.150		26.632.575				-					- 0%	-	
8	1	03	2.01	05	Pelaksanaan Monitoring Dibidang Pendidikan Politik, Etika Budaya Politik, Peningkatan	Jumlah partai Politik Yang Diverifikasi untuk mebndapatkan bantuan Keuangan	10 partai	262.820.375		61.030.300				-					- 0%	-	
8	**1**	**04**			**Program Pemberdayaan dan Pengawasan Organisasi Kemasyarakatan**	**Persentase Tersedianya data pemberdayaan dan Pengawasan**	**85 %**	**159.181.350**	**85 %**	**23.518.000**		**-**		**-**					- 0	-	
8	**1**	**04**	**2.01**		***Perumusan Kebijakan Teknis dan Pemantapan Pelaksanaan Bidang Pemberdayaan dan***	Persentase Pelaksanaan Kegiatan Bidang Pemberdayaan dan Pengawasan	85 %	***159.181.350***	85 %	***23.518.000***		**-**		-					- 0%	-	
8	1	04	2.01	03	Pelaksanaan Kebijakan Dibidang Pendaftaran Ormas, Pemberdayaan Ormas, Evaluasi dan	Jumlah Peserta yang mengikuti Sosialisasi Pembinaan Organisasi Kemasyarakatan	90 orang	159.181.350	90 orang	23.518.000				-					- 0%	-	
8	**1**	**05**			**Program Pembinaan dan Pengembanmgan Ketahanan Ekonomi, Sosial, dan Budaya**	**Persentase Pelaksanaan Kegiatan Pembinaan dan Pengembangan**		**3.115.308.245**		**633.163.250**	**5,27 %**	**33.350.000**		**-**					5 %	33.350.000	
8	**1**	**05**	**2.01**		***Perumusan Kebijakan Teknis dan Pemantapan Pelaksanaan Bidang Ketahanan Ekonomi,***	***Persentase pelaksanaan Kegiatan Perumusan Kebijakan Teknis dan***		***3.115.308.245***		***633.163.250***	**5,27 %**	***33.350.000***		**-**					5 %	33.350.000	
8	1	05	2.01	04	Pelaksanaan Koordinasi diBidang Ketahanan Ekonomi, Sosial, Budaya dan Fasilitasi	Jumlah laporan Penyuluhan narkoba dan Sosialisasi Kerukunan Umat Beragama	2 Laporan	3.115.308.245		633.163.250	1 laporan	33.350.000		-					1 laporan	33.350.000	
8	**1**	**06**			**Program Peningkatan Kewaspadaan Nasional dan Peningkatan Kualitas dan fasilitasi**	**Persentase terlaksananya Peningkatan Kewaspadaan nasional dan Peningkatan**	**85 %**	**1.304.655.179**	**85 %**	**213.039.300**		**99.880.000**		**-**					- 0	99.880.000	
8	1	06	2.01		***Perumusan Kebijakan Teknis dan Pelaksanaan Pemantapan Kewaspadaan Nasional dan***	***Persentase Pelaksanaan Kegiatan Perumusan Kebijakan teknis dan***	**85 %**	***1.304.655.179***	85 %	***213.039.300***		***99.880.000***		-					- 0%	99.880.000	
8	1	06	2.01	03	Pelaksanaan Kebijakan Dibidang Kewaspadaan Dini, Kerjasama Intelijen, Pemantauan Orang	Jumlah Dokumen Kewaspadaan Dini, Kerjasama Intelijen, Pemantauan Orang	2 Dokumen	647.541.613		177.346.000	56,32 %	99.880.000		0					56 %	99.880.000	
8	1	06	2.01	04	Pelaksanaan Koordinasi Dibidang Kewaspadaan Dini, Kerjasama Intelijen, Pemantauan Orang	Jumlah Dokumen Penanganan Konflik Sosial	2 Dokumen	387695967	2 Dokumen	22.256.200									- 0%	-	
8	1	06	2.01	05	Pelaksanaan Koordinasi Dibidang Kewaspadaan Dini, Kerjasama Intelijen, Pemantauan Orang	Jumlah laporan Monitoring kewaspadaan nasionalk dan Penanganan Konflik	2 Dokumen	269.417.599	2 Dokumen	13.437.100									- 0%	-	
					SEKRETARIAT DAERAH			**139.744.548.912**		**45.467.214.416**		**7.346.252.841**		**17.226.324.738**					- -	**24.572.577.579**	**Sekda**
04	**01**	**01**			**PROGRAM PENUNJANG URUSAN PEMERINTAHAN DAERAH**			**110.745.926.476**		**35.603.115.887**		**6.343.854.764**		**16.151.147.434**						**22.495.002.198**	
04	**01**	**01**			**Administrasi Keuangan**	**Persentase Gaji, Tunjangan ASN dan penyediaan administrasi pelaksanaan**	**24 Bulan**	**60.016.793.684**	**Bulan**	**18.734.276.073**		**3.974.814.185**		**9.632.036.890**					- 0%	**13.606.851.075**	
04	01	01	2.02	01	Jumlah Gaji dan Tunjangan ASN	Jumlah Gaji dan Tunjangan ASN	24 **Bulan**	54.012.920.177	12 Bulan	14.753.776.073	3 Bulan	3.668.364.185	6 Bulan	8.091.255.938					9 Bulan	11.759.620.123	
04	01	01	2.02	02	Persentase Penyediaan Administrasi Pelaksanaan Tugas ASN	Jumlah Penyediaan Administrasi Pelaksanaan Tugas ASN	24 **Bulan**	6.003.873.508	12 Bulan	3.980.500.000	3 Bulan	306.450.000	6 Bulan	1.540.780.952					9 Bulan	1.847.230.952	
04	**01**	**01**			**Administrasi Kepegawaian Perangkat Daerah**	**Meningkatnya Disiplin. Aparatur. Berpakaian. Sesuai Sumber. Daya.**		**900.654.785**		**323.166.000**	**0**	**-**		**-**					- 0%	**-**	
04	01	01	2.05	02	Pengadaan Pakaian Dinas	tercapauinya Tingkat keseragaman pakaian dinas aparatur	642 Stel	786.477.379	321 Stel	267.600.000	**0** Stel	**-**							- Stel	-	
04	01	01	2.05	09	Pendidikan dan Pelatihan Pegawai Berdasarkan Tupoksi	tercapainya Pengetahuan dan wawasan Aparatur sesuai kebutuhan	10 pegawai	114.177.406	5 pegawai	55.566.000	**0** pegawai	**-**							- pegawai	-	
04	**01**	**01**			**Administrasi Umum Perangkat Daerah**	**Tingkat pelayanan administrasi perkantoran yang maksimal**		**6.644.985.473**	**-**	**2.988.329.000**	**0**	**701.200.343**		**1.598.162.542**					**- 0%**	**2.299.362.885**	
04	01	01	2.06	02	Penyediaan Peralatan dan perlengkapan kantor	Jumlah peralatan dan perlengkapan kantor yang disediakan	400 Jenis	1.743.000.312	200 Jenis	968.085.000	3 Jenis	210.860.000	3 Jenis	561.029.497					6 Jenis	771.889.497	
04	01	01	2.06	03	Penyediaan Peralatan Rumah Tangga	Jumlah peralatan rumah tangga yang disediakan	200 Jenis	487.605.701	100 Jenis	319.450.000	3 Jenis	106.450.000	3 Jenis	190.260.000					6 Jenis	296.710.000	
04	01	01	2.06	04	Penyediaan Bahan Logistik Kantor	Jumlah waktu logistik yang disediakan	24 Jenis	787.422.590	12 Jenis	287.406.000	**0** Jenis	**-**	**0** Jenis	71.795.000					- Jenis	71.795.000	
04	01	01	2.06	05	Penyediaan Barang Cetakan dan Penggandaan	Jumlah jenis cetak dan penggandaan yang disediakan	2000 Jenis	339.273.889	1000 Jenis	63.388.000	**0** Jenis	**-**	**0** Jenis	21.909.000					- Jenis	21.909.000	
04	01	01	2.06	06	Penyediaan Bahan bacaan dan Peraturan perundang -undangan	Jumlah Jenis Bahan Bacaan dan Peraturan Perundang-Undangan yang disediakan	34 Jenis	205.472.481	17 Jenis		3 Jenis	11.856.000	3 Jenis	31.343.800					6 Jenis	43.199.800	
04	01	01	2.06	09	Rapat Koordinasi dan Konsultasi SKPD	Jumlah laporan rapat koordinasi dan konsultasi keluar daerah yang	240 **Laporan**	3.082.210.500	120 Laporan	1.350.000.000	3 Laporan	372.034.343	3 Laporan	721.825.245					6 Laporan	1.093.859.588	
04	**01**	**01**			**Pengadaan Barang Milik Daerah Penunjang Urusan Pemerintah Daerah**	**Tingkat ketersediaan sarana dan prasarana oprerasional Kantor**		**4.363.177.184**	**-**	**112.799.000**	**0**	**9.999.000**	**0**	**69.999.000**					**- 0%**	**79.998.000**	
04	01	01	2.07	02	Pengadaan Kendaraan Dinas Operasional atau Lapangan	Jumlah Kenderaan Dinas Roda Dua yang tersedia Jumlah Kenderaan Dinas Roda	12 Unit	2.465.768.400	6 Unit	0	**0** Unit	**-**	**0** Unit						- Unit	-	
04	01	01	2.07	05	Pengadaan Mebel	Jumlah jenis mebeleur yang disediakan	40 Unit	356.303.534	20 Unit	102.799.000	3 Unit	9.999.000	3 Unit	59.999.000					6 Unit	69.998.000	
04	01	01	2.07	10	Pengadaan Sarana dan Prasarana Gedung Kantor	Jumlah jenis perlengkapan gedung kantor yang disediakan	100 Unit	1.541.105.250	50 Unit	10.000.000	**0** Unit	**-**	**0** Unit	10.000.000					- Unit	10.000.000	
04	**01**	**01**			**Penyediaan Jasa Penunjang Urusan Pemerintahan Daerah**	**Tingkat pelayanan administrasi perkantoran yang maksimal**		**16.967.035.272**	**-**	**4.526.572.600**	**0**	**592.317.774**	**0**	**1.522.682.557**					**- 0%**	**2.115.000.331**	
04	01	01	2.08	01	Penyediaan Jasa Surat Menyurat	Jumlah benda pos yang disediakan	24 Bulan	14.178.168	1000 Bulan	6.900.000	- Bulan	**-**	**0** Bulan						- Bulan	-	
04	01	01	2.08	02	Penyediaan Jasa Komunikasi, Sumber Daya Air dan Listrik	Jumlah waktu jasa komunikasi, sumber daya air dan listrik yang disediakan	24 Bulan	6.960.453.232	12 Bulan	2.187.400.000	3 Bulan	341.178.774	3 Bulan	801.186.557					6 Bulan	1.142.365.331	
04	01	01	2.08	03	Penyediaan Jasa Peralatan Kantor	Jumlah penyediaan jasa peralatan dan perlengkapan kantor yang tersedia	24 Bulan	1.102.609.436	12 Bulan	470.499.000	3 Bulan	3.528.000	3 Bulan	14.808.000					6 Bulan	18.336.000	
04	01	01	2.08	04	penyediaan Jasa Pelayanan Umum Kantor	Jumlah jenis alat tulis kantor yang disediakan Jumlah porsi makanan dan	24 Bulan	8.889.794.436	12 Bulan	1.861.773.600	3 Bulan	247.611.000	3 Bulan	706.688.000					6 Bulan	954.299.000	

Kode					Program/Kegiatan/ Sub Kegiatan (Pemutakhiran)	Indikator Kinerja Program/Kegiatan/Sub Kegiatan	Target RPJM Kota Banda Aceh pada Tahun 2020- 2022 Kepmendagri 50		Target Kinerja dan Anggaran RKPD Tahun Berjalan yang Dievaluasi (Tahun 2021)		Realisasi Capaian Kinerja dan Anggaran 2021								Realisasi Capaian Kinerja dan Anggaran Tahun 2021		OPD Penanggung Jawab
											Triwulan I		Triwulan II		Triwulan III		Triwulan IV				
Urusan	Bid. Urusan	Program	Kegiatan	Sub Kegiat			Target	Rp	Target	Rp	Kinerja	Rp	Kinerja	Rp	Kinerja	Rp	Kinerja	Rp	Kinerja	Rp	
2					3	4	5		6		7		8		9		10		11=7+8+9+10		12
04	**01**	**01**			**Pemeliharaan Barang Milik Daerah Penunjang Urusan Pemerintahan Daerah**	**Meningkatnya sarana dan prasarana peralatan kantor**		**11.053.668.845**	**-**	**3.598.100.500**	**0**	**496.843.200**	**0**	**1.257.442.221**					**- 0%**	**1.754.285.421**	
04	01	01	2.09	02	Penyediaan Jasa Pemeliharaan, Biaya Pemeliharaan, Pajak, Perizinan Kendaraan Dinas	Jumlah kendaraan dinas/operasional yang dipelihara	100 **Unit**	3.596.260.540	50 Unit	1.069.456.500	Unit	7.367.700	Unit	230.402.221					- Unit	237.769.921	
04	01	01	2.09	05	Pemeliharaan Mebel	Jumlah mobiler yang di pelihara	100 Unit	1.555.488.899	50 Unit	5.000.000	**0** Unit	-	- Unit						- Unit	-	
04	01	01	2.09	06	Pemeliharaan Peralatan Mesin dan Lainnya	Jumlah peralatan gedung kantor yang di pelihara Jumlah peralatan rumah	20 Unit	1.555.488.899	10 Unit	55.250.000	**0** Unit	-	- Unit	12.856.000					- Unit	12.856.000	
04	01	01	2.09	09	Pemeliharaan/Rehabilitasi Gedung Kantor dan Bangunan Lainnya	Jumlah gedung kantor yang dipelihara Jumlah rumah jabatan/dinas yang	8 Unit	2.790.941.608	4 Unit	2.109.144.000	Unit	489.475.500	Unit	890.156.000					- Unit	1.379.631.500	
04	01	01	2.09	10	Pemeliharaan/Rehabilitasi Sarana dan Prasarana Gedung Kantor atau Bangunan Lainnya	Jumlah perlengkapan gedung kantor yang dipeliara	60 Unit	1.555.488.899	30 Unit	359.250.000	**0** Unit	-	**0** Unit	124.028.000					- Unit	124.028.000	
04	**01**	**01**			**Administrasi Keuangan dan Operasional Kepala Daerah dan Wakil Kepala Daerah**	**Persentase Pemenuhan Administrasi Keuangan dan Operasional Kepala**		**1.772.972.508**	**-**	**802.343.714**	**0**	**196.941.762**	**0**	**409.491.724**					**- 0%**	**606.433.486**	
04	01	01	2.11	01	Penyediaan Gaji dan Tunjangan Kepala Daerah dan Wakil Kepala Daerah	Terbayarnya Gaji KDH/WKDH terbayar dan Pelayanan Kesehatan KDH/WKDH	24 bulan	437.347.958	12 bulan	152.343.714	3 bulan	46.941.762	3 bulan	109.491.724					6 bulan	156.433.486	
04	01	01	2.11	03	Penyediaan Dana Penunjang Operasional Kepala Daerah dan Wakil Kepala Daerah	Jumlah dana penunjang operasional KDH/WKDH yang tersedia	24 bulan	1.232.884.200	12 bulan	600.000.000	3 bulan	150.000.000	3 bulan	300.000.000					6 bulan	450.000.000	
04	01	01	2.11	04	Pelaksanaan Medikal Chek Up KDH dan WKDH	Jumlah waktu pelayanan kesehatan yang disediakan	8 kali	102.740.350	4 kali	50.000.000	**0** kali	-	**0** kali						- kali	-	
04	**01**	**01**			**Fasilitasi Kerumahtanggaan Sekretariat Daerah**	**Tingkat pelaksanaan administrasi umum yang maksimal**		**9.026.638.726**	**-**	**4.517.529.000**	**0**	**371.738.500**	**0**	**1.661.332.500**					**- 0%**	**2.033.071.000**	
04	01	01	2.12	01	Penyedian Kebutuhan rumah tangga KDH	Jumlah tata usaha pimpinan,staf ahli dan kepegawaian	24 bulan	2.525.666.024	12 bulan	1.204.950.000	**3** bulan	31.000.000	**3** bulan	408.750.000					6 bulan	439.750.000	
04	01	01	2.12	02	Penyedian Kebutuhan penyedian rumah tangga wkdh	Jumlah waktu pengelolaan perlengkapan yang di sediakan	24 bulan	91.849.873	12 bulan	44.700.000	**0** bulan	-	**0** bulan	18.000.000					- bulan	18.000.000	
04	01	01	2.12	03	Penyediaan Kebutuhan Rumah Tangga Sekretaris Daerah	Jumlah waktu pengelolaan rumah tangga yang disediakan	24 bulan	6.409.122.829	12 bulan	3.267.879.000	**3** bulan	340.738.500	**3** bulan	1.234.582.500					6 bulan	1.575.321.000	
04	**01**	**02**			**PROGRAM PEMERINTAHAN DAN KESEJAHTERAAN RAKYAT**	**Persentase Implementasi Kebijakan Pemerintahan dan Kesejahteraan Rakyat**	**100 %**	**7.497.318.838**	**%**	**3.193.428.663**	**0%**	**140.704.600**	**0**	**598.477.100**					- 0	**739.181.700**	
04	**01**	**02**	**2.01**		**Administrasi Tata Pemerintahan**	**Persentase Administrasi Pemerintah Daerah**	100 **%**	**1.352.471.913**	%	**330.010.850**	0	**450.000**	0	**1.722.500**					- 0%	**2.172.500**	
04	01	02	2.01	01	Penataan Administrasi Pemerintahan	Jumlah Gampong Tertib Administrasi	5 **Gampong**	267.568.748	3 Gampong	132.370.000	3 Gampong	450.000	3 Gampong						6 Gampong	450.000	
04	01	02	2.01	02	Pengelolaan Administrasi Kewilayahan	Jumlah Dokumen Administrasi dan Peta Kewilayahan	4 **Dokumen**	485.265.276	2 Dokumen	30.321.350	Dokumen		Dokumen						- Dokumen	-	
04	01	02	2.02	03	Fasilitasi Pelaksaan Otonomi Daerah	Nilai (skor) LPPD	6,1 **angka**	599.637.888	3,1 angka	167.319.500	angka		angka	1.722.500					- angka	1.722.500	
04	**01**	**02**	**2.02**		**Evaluasi Pelaksanaan Kebijakan Kesejahteraan Rakyat**	**Terlaksananya Kebijakan Kesejahteraan Rakyat**	100 **%**	**4.019.180.518**	%	**2.146.613.763**	0	**118.300.000**	0	**467.300.000**					- 0%	**585.600.000**	
04	01	02	2.02	01	Fasilitasi Pengelolaan Bina Mental Spiritual	Tercapainya Program Operasional Mushalla Pemko	24 **Bulan**	714.641.327	12 Bulan	234.184.000	**0** Bulan	**-**	**0** Bulan	62.600.000					- Bulan	62.600.000	
04	01	02	2.02	02	Evaluasi, Pelaksanaan Kebijakan dan Capaian Kinerja Terkait Kesejahteraan Sosial	Terbangunnya sinergitas dalam pelaksanaan Kegiatan Lembaga	8 **Kali**	93.893.810	4 Kali	24.154.350	3 Kali	1.500.000	3 Kali	1.500.000					6 Kali	3.000.000	
04	01	02	2.02	03	Evaluasi, Pelaksanaan Kebijakan dan Capaian Kinerja Terkait Kesejahteraan Masyarakat	Terlaksananya Kegiatan Kesejahteraan Masyarakat dan Penyemarakan Syiar Islam	12 **Kegiatan**	3.210.645.381	6 Kegiatan	1.888.275.413	3 Kegiatan	116.800.000	3 Kegiatan	403.200.000					6 Kegiatan	520.000.000	
04	**01**	**02**	**2.03**		**Koordinasi Penyusunan Kebijakan Daerah**	**Persentase rancangan produk hukum daerah dan perkara kasus yang**	100 **%**	**1.947.262.511**	50 %	**672.921.550**	%	**21.954.600**	%	**129.454.600**					- %	**151.409.200**	
04	01	02	2.03	01	Fasilitasi Penyusunan Produk Hukum Daerah	Jumlah Rancangan Produk Hukum Daerah yang diundangkan	90 **Produk Huku**	680.587.010	45 Produk Hukun	239.139.000	3 Produk Huku	6.707.000	3 Produk Hukum	56.707.000					6 Produk Hukum	63.414.000	
04	01	02	2.03	02	Fasillitasi Bantuan Hukum	Jumlah Kasus/Gugatan yang ditangani	10 **Kasus**	1.065.314.689	5 Kasus	390.821.500	3 Kasus	7.542.500	3 Kasus	65.042.500					6 Kasus	72.585.000	
04	01	02	2.03	03	Pendokumentasian Produk Hukum dan Pengelolaan Informasi Hukum	Jumlah Produk Hukum Yang Dipublikasikan Dan Disosialisasi Melalui Website JDIH	90 **Produk Huku**	201.360.812	45 Produk Hukun	42.961.050	3 Produk Huku	7.705.100	3 Produk Hukum	7.705.100					6 Produk Hukum	15.410.200	
04	**01**	**02**	**2.04**		**Fasilitasi Kerjasama Daerah**	**Persentase implementasi Kerjasama Dalam Negeri**	100 **%**	**178.403.896**	50 %	**43.882.500**	%	**-**	%	**-**					- %	**-**	
04	01	02	2.04	01	Fasilitasi Kerjasama Dalam Negeri	Jumlah Kerjasama Dengan Dunia Usaha/Lembaga	32 **Dokumen**	178.403.896	16 Dokumen	43.882.500	**0** Dokumen	**-**	**0** Dokumen	**-**					- Dokumen	-	
04	**01**	**03**			**PROGRAM PEREKONOMIAN DAN PEMBANGUNAN**	**Persentase Implementasi Kebijakan Perekonomian dan Pembangunan**	**100 %**	**6.090.477.786**	**50 %**	**1.830.107.000**	**3 %**	**86.524.477**	**3 %**	**281.802.204**					6 %	**368.326.681**	
04	**01**	**03**	**2.01**		**Evaluasi Pelaksanaan Kebijakan Perekonomian**	**Persentase adanya Promosi dan Kerjasama Investasi**	100 **%**	**1.266.994.202**	50 %	**254.388.250**	%	**-**	%	**-**					- %	**-**	
4	01	03	2.01	0.1	Koordinasi, Sinkronisasi dan Evaluasi Kebijakan Pengelolaan BUMD dan BLUD	Jumlah Kebijakan Daerah terkait Peningkatan Investasi Daerah yang	2 **Dokumen**	317.159.460	1 Dokumen	75.749.750	**0** Dokumen	**-**	**0** Dokumen						- Dokumen	-	
04	01	03	2.01	02	Pengendalian dan Distrisbusi Perekonomian	Jumlah Dokumen Pemantauan Inflasi Daerah Kota Banda Aceh	2 **Laporan**	537.549.840	1 Laporan	106.381.000	**0** Laporan	**-**	**0** Laporan						- Laporan	-	
04	01	03	2.01	03	Perecanaan dan Pengawasan Ekonomi Mikro Kecil	Jumlah Laporan tentang Usaha Kecil Menengah yang Kondusif	2 **Laporan**	412.284.901	1 Laporan	72.257.500	**0** Laporan	**-**	**0** Laporan						- Laporan	-	
04	**01**	**03**	**2.02**		**Administrasi Pembangunan**	**Persentase Kebijakan Pembangunan Daerah**	100 **%**	**2.567.698.924**	50 %	**863.364.750**	%	**66.486.977**	%	**137.364.704**					- %	**203.851.681**	
04	01	03	2.02	01	Fasilitasi Penyusunan Program Pembangunan	Jumlah Laporan Program Pembangunan	2 **Laporan**	717.127.643	1 Laporan	316.985.000	3 Laporan	49.132.727	3 Laporan	67.435.454					6 Laporan	116.568.181	
04	01	03	2.02	02	Pengendalian dan Evaluasi Program Pembangunan	Jumlah pengelolaan pengawasan pemanfaatan ruang dan laporan bangunan	4 **Laporan**	899.671.739	2 Laporan	341.584.400	3 Laporan	14.741.000	3 Laporan	66.716.000					6 Laporan	81.457.000	
04	01	03	2.02	03	Pengelolaan Evaluasi dan Pelaporan Pelaksanaan Pembangunan	Jumlah lapaoran Pelaksanaan Pembangunan	34 **Laporan**	950.899.542	17 Laporan	204.795.350	3 Laporan	2.613.250	3 Laporan	3.213.250					6 Laporan	5.826.500	
04	**01**	**03**	**2.03**		**Pengadaan Barang dan Jasa**	**Tersedianya Jasa Layanan Pengadaan Barang dan Jasa**	100 **%**	**2.255.784.660**	50 %	**712.354.000**	%	**20.037.500**	%	**144.437.500**					- %	**164.475.000**	

Kode					Program/Kegiatan/ Sub Kegiatan (Pemutakhiran)	Indikator Kinerja Program/Kegiatan/Sub Kegiatan	Target RPJM Kota Banda Aceh pada Tahun 2020- 2022 Kepmendagri 50		Target Kinerja dan Anggaran RKPD Tahun Berjalan yang Dievaluasi (Tahun 2021)		Realisasi Capaian Kinerja dan Anggaran 2021								Realisasi Capaian Kinerja dan Anggaran Tahun 2021		OPD Penanggung Jawab
											Triwulan I		Triwulan II		Triwulan III		Triwulan IV				
Urusan	Bid. Urusan	Program	Kegiatan	Sub Kegiat			Target	Rp	Target	Rp	Kinerja	Rp	Kinerja	Rp	Kinerja	Rp	Kinerja	Rp	Kinerja	Rp	
2					3	4	5		6		7		8		9		10		11=7+8+9+10		12
04	01	03	2.03	01	Pengelolaan Pengadaan Barang dan Jasa	Persentase Pelayanan Pemerintah dalam melaksanakan Pelayanan Barang dan Jasa	230 **Paket Tender**	1.102.609.436	115 Paket Tender	375.900.500	3 Paket Tende	20.037.500	3 Paket Tender	92.137.500					6 Paket Tender	112.175.000	
04	01	03	2.03	02	Pengelolaan Layanan Pengadaan Secara Elektronik	Tersedianya Layanan yang Memanfaatkan SPSE v4.3	2 **Laporan**	516.185.054	1 Laporan	61.869.000	**0** Laporan	-	**0** Laporan						- Laporan	-	
04	01	03	2.03	03	Pembinaan dan Advokasi Pengadaan Barang dan Jasa	Persentase Laporan Hasil Penyelesaian Sengketa dan Advokasi Proses Pengadaan	2 **Laporan**	636.990.170	1 Laporan	274.584.500	**0** Laporan	-	**0** Laporan	52.300.000					- Laporan	52.300.000	
04	**01**	**04**			**PROGRAM PENATAAN ADMINISTRASI UMUM**	**Persentase Penataan Administrasi Umum**	**100 Persen**	**15.410.825.813**	**50 Persen**	**4.840.562.866**	**Persen**	**775.169.000**	**Persen**	**194.898.000**					- Persen	**970.067.000**	
04	**01**	**04**	**2.02**		**Penataan Organisasi**	**Jumlah OPD sesuai Peraturan Perundang-undangan**	88 **OPD**	**2.852.027.424**	44 OPD	**539.489.900**	OPD	**7.961.900**	OPD	**52.961.900**					- OPD	**60.923.800**	
04	01	04	2.02	01	Pengelolaan Kelembagaan dan Analisis Jabatan	Jumlah Perwal Kelembagaan dan Analisa Jabatan OPD	4 **Perwal**	1.005.741.725	2 Perwal	187.371.900	Perwal	2.907.400	Perwal	2.907.400					- Perwal	5.814.800	
04	01	04	2.02	02	Fasilitasi Pelayanan Publik dan Tata Laksana	Nilai Indek Kepuasan Masyarakat (IKM)	100 **%**	780.488.131	50 %	239.238.500	%	4.454.500	%	49.454.500					- %	53.909.000	
04	01	04	2.02	03	Peningkatan Kinerja dan Reformasi Birokrasi	Nilai SAKIP dan Nilai RB	16 **Predikat**	1.065.797.569	8 Predikat	112.879.500	Predikat	600.000	Predikat	600.000					- Predikat	1.200.000	
04	**01**	**04**	**2.03**		**Protokol dan Komunikasi Pimpinan**	**Persentase Naskah Pidato dan Pemberitaan yang dihasilkan**	100 **%**	**12.508.798.389**	50 %	**4.301.072.966**	%	**767.207.100**	%	**141.936.100**					- %	**909.143.200**	
04	01	04	2.03	01	Fasilitasi Keprotokolan	Jumlah Keprotokolan yang disediakan	24 **Bulan**	1.372.611.076	12 Bulan	65.790.000	**0** Bulan	-	**0** Bulan						- Bulan	-	
04	01	04	2.03	02	Fasilitasi Komunikasi Pimpinan	Jumlah naskah Pidato yang disusun	660 **Pidato**	337.923.840	330 Pidato	639.061.100	3 Pidato	18.929.100	3 Pidato						6 Pidato	18.929.100	
04	01	04	2.03	03	Pendokumentasian Tugas Pimpinan	Jumlah pemberitaan yang dimuat	1540 **Berita**	10.798.263.473	770 Berita	3.596.221.866	3 Berita	748.278.000	3 Berita	141.936.100					6 Berita	890.214.100	
04	**01**	**04**	**2.04**		**Perencanaan dan Keuangan**	**Persentase tersedianya dokumen pengelolaan perencanaan,dokumen**	100 **%**	**50.000.000**	50 %	**-**	%	**-**	%	**-**					- %	**-**	
04	01	04	2.04	01	Pengelolaan Perencanaan	Jumlah Dokumen Pengelolaan perencanaan yang tersedia	14 **Dokumen**	**-**	7 Dokumen		Dokumen		Dokumen						- Dokumen	-	
04	01	04	2.04	02	Pengelolaan Keuangan	Jumlah Dokumen Pengelolaan keuangan yang tersedia	40 **Dokumen**	20.000.000	20 Dokumen		Dokumen		Dokumen						- Dokumen	-	
04	01	04	2.04	03	Penatausahaan Pelaporan	Jumlah laporan yang disusun	8 **Laporan**	30.000.000	4 Laporan		Laporan		Laporan						- Laporan	-	
					SEKRETARIAT DPRK														- 0%	-	**DPRK**
4	**2**	**1**			**PROGRAM PENUNJANG URUSAN PEMERINTAHAN DAERAH KABUPATEN/ KOTA**	**Persentase pemenuhan kebutuhan penunjang perangkat daerah**	**100 %**	**101.046.430.556**	**100 %**	**36.599.309.226**	**26 %**	**9.398.905.884**	**48,6209 %**	**17.794.902.512**					75 %	**27.193.808.396**	
4,	**2,**	**1,**	**2.01**		**Perencanaan, Penganggaran, dan Evaluasi Kinerja Perangkat Daerah**	**Persentase Dokumen Perencanaan, Penganggaran dan Evaluasi OPD yang**	**100 %**	**5.000.000**	**100 %**	**-**	**0 %**	**-**	**0 %**	**-**					- %	**-**	
4,	**2,**	**1,**	**2.01**	**1,**	Penyusunan Dokumen Perencanaan Perangkat Daerah	Jumlah dokumen perencanaan yang disusun	5 Dokumen	5.000.000	0 Dokumen	-	0 Dokumen	-	0 Dokumen	**0**					- Dokumen	-	
4,	**2,**	**1,**	**2.02**		**Administrasi Keuangan Perangkat Daerah**	**Persentase pemenuhan administrasi keuangan**	**100 %**	**21.405.683.084**	**100 %**	**5.912.507.801**	**23,00 %**	**1.347.857.786**	**35,72** %	**2.112.066.648**					59 %	**3.459.924.434**	
4,	2,	1,	2.02	1,	Penyediaan Gaji dan Tunjangan ASN	Jumlah Waktu Pembayaran Gaji dan Tunjangan ASN yang disediakan	24 Bulan	19.125.626.041	12 Bulan	3.724.307.801	3 Bulan	969.034.147	6 Bulan	2.112.066.648					9 Bulan	3.081.100.795	
4,	2,	1,	2.02	2,	Penyediaan Administrasi Pelaksanaan Tugas ASN	Jumlah Waktu Jasa Tenaga Pendukung Administrasi/	24 Bulan	2.280.057.043	12 Bulan	2.188.200.000	3 Bulan	378.823.639	6 Bulan	0					9 Bulan	378.823.639	
4,	**2,**	**1,**	**2.05**		**Administrasi Kepegawaian Perangkat Daerah**	**Persentase pemenuhan Administrasi Kepegawaian Perangkat Daerah**	**100 %**	**144.960.000**	**100 %**	**65.500.000**	**0,00 %**	**-**	**0,00 %**	**-**					- %	**-**	
4,	**2,**	**1,**	**2.05**	**2,**	Pengadaan Pakaian Dinas Beserta Atribut Kelengkapannya	Jumlah Pakaian Dinas Beserta Perlengkapannya yang Disediakan	36 Stel	45.360.000	18 Stel	21.600.000	0 Stel	-	0 Stel	0					- Stel	-	
4,	**2,**	**1,**	**2.05**	**9,**	Pendidikan dan Pelatihan Pegawai Berdasarkan Tugas dan Fungsi	Jumlah Pegawai yang mengikuti Pendidikan dan Pelatihan Pegawai	30 Pegawai	99.600.000	15 Pegawai	43.900.000	0 Pegawai	-	0 Pegawai	0					- Pegawai	-	
4,	**2,**	**1,**	**2.06**		**Administrasi Umum Perangkat Daerah**	**Persentase pemenuhan kebutuhan penunjang administrasi umum**	**100 %**	**17.523.431.100**	**100 %**	**6.823.029.390**	**17,00 %**	**1.158.017.188**	**55,34** %	**3.775.763.226**					72 %	**4.933.780.414**	
4,	**2,**	**1,**	**2.06**	**1,**	Penyediaan Komponen Instalasi Listrik/Penerangan Bangunan Kantor	Jumlah Jenis Komponen Instalasi Listrik/Penerangan Bangunan Kantor yang	56 Jenis	77.852.350	28 Jenis	50.000.000	0 Jenis	-	0 Jenis	0					- Jenis	-	
4,	**2,**	**1,**	**2.06**	**2,**	Penyediaan Peralatan dan Perlengkapan Kantor	Jumlah Jenis Peralatan dan Perlengkapan Kantor yang disediakan	288 Jenis	211.419.600	144 Jenis	100.540.000	0 Jenis	-	0 Jenis	0					- Jenis	-	
4,	**2,**	**1,**	**2.06**	**5,**	Penyediaan Barang Cetakan dan Penggandaan	Jumlah Jenis Barang Cetakan dan Penggandaan yang disediakan	32 Jenis	1.629.536.042	16 Jenis	582.642.000	2 Jenis	242.352.000	2 Jenis	242.352.000					4 Jenis	484.704.000	
4,	**2,**	**1,**	**2.06**	**9,**	Penyelenggaraan Rapat Koordinasi dan Konsultasi SKPD	Jumlah Laporan Rapat Koordinasi dan Konsultasi ke Luar Daerah yang	1252 Laporan	15.604.623.108	626 Laporan	6.089.847.390	325 Laporan	915.665.188	675 Laporan	3.533.411.226					1.000 Laporan	4.449.076.414	
4,	**2,**	**1,**	**2.07**		**Pengadaan Barang Milik Daerah Penunjang Urusan Pemerintah Daerah**	**Persentase pemenuhan kebutuhan Barang Milik Daerah Penunjang Urusan**	**100 %**	**3.294.095.000**	**100 %**	**2.728.881.000**	**58,00 %**	**1.578.206.000**	**58,52** %	**1.596.856.000**					117 %	**3.175.062.000**	
4,	**2,**	**1,**	**2.07**	**2,**	Pengadaan Kendaraan Dinas Operasional atau Lapangan	Jumlah Kendaraan Dinas Operasional atau Lapangan yang disediakan	3 Unit	1.800.000.000	1 Unit	900.000.000	0 Unit	-	0 Unit	0					- Unit	-	
4,	**2,**	**1,**	**2.07**	**6,**	Pengadaan Peralatan dan Mesin Lainnya	Jumlah Peralatan dan Mesin Lainnya yang disediakan	2 Unit	994.095.000	1 Unit	975.000	0 Unit	-	0 Unit	0					- Unit	-	
4,	**2,**	**1,**	**2.07**	**10,**	Pengadaan Sarana dan Prasarana Gedung Kantor atau Bangunan Lainnya	Jumlah Sarana dan Prasarana Gedung Kantor atau Bangunan Lainnya yang	70 Unit	500.000.000	35 Unit	1.827.906.000	2 Unit	1.578.206.000	2 Unit	1.596.856.000					4 Unit	3.175.062.000	
4,	**2,**	**1,**	**2.08**		**Penyediaan Jasa Penunjang Urusan Pemerintahan Daerah**	**Persentase pemenuhan Penyediaan Jasa Penunjang Urusan Pemerintahan Daerah**	**100 %**	**6.490.035.870**	**100 %**	**2.443.800.950**	**5,00 %**	**118.459.950**	**19,42** %	**474.558.871**					24 %	**593.018.821**	
4,	2,	1,	2.08	02	Penyediaan Jasa Komunikasi, Sumber Daya Air dan Listrik	Jumlah Waktu Jasa Komunikasi, Sumber Daya Air dan Listrik	24 Bulan	1.679.939.612	12 Bulan	976.000.000	3 Bulan	-	3 Bulan	159.042.321					6 Bulan	159.042.321	
4,	2,	1,	2.08	04	Penyediaan Jasa Pelayanan Umum Kantor	Jumlah Waktu Jasa Pelayanan Umum Kantor	24 Bulan	4.810.096.258	12 Bulan	1.467.800.950	3 Bulan	118.459.950	3 Bulan	315.516.550					6 Bulan	433.976.500	
4,	**2,**	**1,**	**2.09**		**Pemeliharaan Barang Milik Daerah Penunjang Urusan Pemerintahan Daerah**	**Persentase pemenuhan kebutuhan Pemeliharaan Barang Milik Daerah**	**100 %**	**3.633.409.290**	**100 %**	**5.679.511.077**	**24,00 %**	**1.385.816.077**	**41,89** %	**2.379.301.149**					66 %	**3.765.117.226**	

Kode					Program/Kegiatan/ Sub Kegiatan (Pemutakhiran)	Indikator Kinerja Program/Kegiatan/Sub Kegiatan	Target RPJM Kota Banda Aceh pada Tahun 2020- 2022 Kepmendagri 50		Target Kinerja dan Anggaran RKPD Tahun Berjalan yang Dievaluasi (Tahun 2021)		Realisasi Capaian Kinerja dan Anggaran 2021								Realisasi Capaian Kinerja dan Anggaran Tahun 2021		OPD Penanggung Jawab
											Triwulan I		Triwulan II		Triwulan III		Triwulan IV				
Urusan	Bid. Urusan	Program	Kegiatan	Sub Kegiat			Target	Rp	Target	Rp	Kinerja	Rp	Kinerja	Rp	Kinerja	Rp	Kinerja	Rp	Kinerja	Rp	
2					3	4	5		6		7		8		9		10		11=7+8+9+10		12
4,	2,	1,	2.09	2,	Penyediaan Jasa Pemeliharaan, Biaya Pemeliharaan, Pajak, dan Perizinan Kendaraan	Jumlah Unit Pemeliharaan, Pembayaran Pajak dan Perizinan Kendaraan Dinas	28 Unit	1.343.660.000	14 Unit	357.115.000	0 Unit	-	0 Unit	73.336.200					- Unit	73.336.200	
4,	2,	1,	2.09	5,	Pemeliharaan Mebel	Jumlah Mebel yang dipelihara	48 Unit	25.200.000	24 Unit	6.000.000	0 Unit	-	0 Unit	0					- Unit	-	
4,	2,	1,	2.09	6,	Pemeliharaan Peralatan dan Mesin Lainnya	Jumlah Peralatan dan Mesin Lainnya yang dipelihara	170 Unit	174.554.000	85 Unit	41.550.000	0 Unit	-	0 Unit	0					- Unit	-	
4,	2,	1,	2.09	9,	Pemeliharaan/Rehabilitasi Gedung Kantor dan Bangunan Lainnya	Jumlah gedung kantor dan Bangunan Lainnya yang dipelihara/ direhab	4 Unit	1.548.870.290	2 Unit	5.046.146.077	0 Unit	1.285.916.077	0 Unit	2.157.477.449					- Unit	3.443.393.526	
4,	2,	1,	2.09	10,	Pemeliharaan/ Rehabilitasi Sarana dan Prasarana Gedung Kantor atau Bangunan Lainnya	Jumlah Sarana dan Prasarana Gedung Kantor atau Bangunan Lainnya yang	60 Unit	541.125.000	30 Unit	228.700.000	2 Unit	99.900.000	2 Unit	148.487.500					4 Unit	248.387.500	
4,	**2,**	**1,**	**2.15**		**Layanan Keuangan dan Kesejahteraan DPRD**	**Persentase pemenuhan Layanan Keuangan dan Kesejahteraan DPRD**	**100 %**	**46.100.791.512**	**100 %**	**12.064.406.158**	**31,00 %**	**3.774.665.883**	**61,51 %**	**7.420.473.618**					93 %	**11.195.139.501**	
4,	2,	1,	2.15	1,	Penyelenggaraan Administrasi Keuangan DPRD	Jumlah Waktu Pembayaran Gaji dan Tunjangan DPRD yang disediakan	24 Bulan	45.009.741.512	12 Bulan	11.563.906.158	3 Bulan	3.774.665.883	6 Bulan	7.420.473.618					9 Bulan	11.195.139.501	
4,	2,	1,	2.15	2,	Penyediaan Pakaian Dinas dan Atribut DPRD	Jumlah Pakaian Dinas dan Atribut DPRD yang disediakan	300 Stel	841.050.000	150 Stel	400.500.000	0 Stel	-	0 Stel	0					- Stel	-	
4,	2,	1,	2.15	3,	Pelaksanaan Medical Check Up DPRD	Jumlah Pelaksanaan Medical Check Up DPRD	60 Kali	250.000.000	30 Kali	100.000.000	0 Kali	-	0 Kali	0					- Kali	-	
4,	**2,**	**1,**	**2.16**		**Layanan Administrasi DPRD**	**Persentase pemenuhan Layanan Administrasi DPRD**	**100 %**	**2.449.024.700**	**100 %**	**881.672.850**	**4,00 %**	**35.883.000**	**4,00 %**	**35.883.000**					8 %	**71.766.000**	
4,	2,	1,	2.16	2,	Fasilitasi Fraksi DPRD	Jumlah Pelaksanaan Fasilitasi Fraksi DPRD	36 Kali	45.847.300	18 Kali	10.915.500	0 Kali	-	0 Kali	0					- Kali	-	
4,	2,	1,	2.16	3,	Fasilitasi Rapat Koordinasi dan Konsultasi DPRD	Jumlah Laporan Rapat Koordinasi dan Konsultasi DPRD yang dilaksanakan	120 Laporan	2.206.297.400	60 Laporan	841.957.350	30 Laporan	35.883.000	30 Laporan	35.883.000					60 Laporan	71.766.000	
4,	2,	1,	2.16	4,	Penyediaan Kebutuhan Rumah Tangga DPRD	Jumlah Waktu Penyediaan Kebutuhan Rumah Tangga DPRD yang dilaksanakan	24 Bulan	196.880.000	12 Bulan	28.800.000	0 Bulan	-	0 Bulan	0					- Bulan	-	
4	**2**	**2**			**PROGRAM DUKUNGAN PELAKSANAAN TUGAS DAN FUNGSI DPRD**	**Persentase terlaksananya tugas dan fungsi DPRD**	**100 %**	**8.638.526.527**	**100 %**	**18.243.661.350**	**5 %**	**972.745.450**	**29,7256 %**	**5.423.035.450**					35 %	6.395.780.900	
4,	**2,**	**02**	**2.01**		**Pembentukan Peraturan Daerah dan Peraturan DPRD**	**Persentase Peraturan Daerah dan Peraturan DPRD yang terbentuk**	**100 %**	**1.017.409.950**	**100 %**	**685.312.900**	**14,00 %**	**97.361.150**	**14,00 %**	**97.361.150**					28 %	**194.722.300**	
4,	2,	02	2.01	1,	Penyusunan dan Pembahasan Program Pembentukan Peraturan Daerah	Jumlah Program Pembentukan Peraturan Daerah yang disusun dan terbahas	30 Perda	83.790.000	15 Perda	25.350.000	0 Perda	-	0 Perda	0					- Perda	-	
4,	2,	02	2.01	2,	Pembahasan Rancangan Peraturan Daerah	Jumlah Naskah Rancangan Peraturan Daerah yang dibahas	14 Naskah	328.548.000	7 Naskah	392.198.150	0 Naskah	97.361.150	0 Naskah	97.361.150					- Naskah	194.722.300	
4,	2,	02	2.01	3,	Penyelenggaraan Kajian Perundang-Undangan	Jumlah Kajian Perundang- Undangan yang dilaksanakan	8 Kali	143.332.350	4 Kali	58.326.750	0 Kali	-	0 Kali	0					- Kali	-	
4,	2,	02	2.01	4,	Fasilitasi Penyusunan Penjelasan/Keterangan dan/atau Naskah Akademik	Jumlah Naskah Akademik yang dihasilkan	10 Naskah	461.739.600	5 Naskah	209.438.000	0 Naskah	-	0 Naskah	0					- Naskah	-	
4,	**2,**	**02**	**2.02**		**Pembahasan Kebijakan Anggaran**	**Persentase Terlaksananya Rapat Pembahasan Anggaran**	**100 %**	**273.858.900**	**100 %**	**65.204.500**	**0,00 %**	**-**	**0,00 %**	**-**					- %	**-**	
4,	2,	02	2.02	1,	Pembahasan KUA dan PPAS	Jumlah rapat pembahasan KUA dan PPAS yang dilaksanakan	40 kali	59.706.150	20 kali	14.215.750	0 kali	-	0 kali	-					- kali	-	
4,	2,	02	2.02	2,	Pembahasan Perubahan KUA dan Perubahan PPAS	Jumlah rapat pembahasan Perubahan KUA dan PPAS Perubahan yang dilaksanakan	40 kali	59.342.850	20 kali	14.129.250	0 kali	-	0 kali	-					- kali	-	
4,	2,	02	2.02	3,	Pembahasan APBD	Jumlah rapat pembahasan APBD	30 Kali	51.516.150	15 Kali	12.265.750	0 Kali	-	0 Kali	-					- Kali	-	
4,	2,	02	2.02	4,	Pembahasan APBD Perubahan	Jumlah rapat pembahasan APBD Perubahan yang dilaksanakan	40 Kali	58.605.750	20 Kali	13.953.750	0 Kali	-	0 Kali	-					- Kali	-	
4,	2,	02	2.02	5,	Pembahasan Laporan Semester	Jumlah rapat pembahasan laporan semester yang dilaksanakan	4 Kali	10.980.900	2 Kali	2.614.500	0 Kali	-	0 Kali	-					- Kali	-	
4,	2,	02	2.02	6,	Pembahasan Pertanggungjawaban APBD	Jumlah rapat pembahasan pertanggungjawaban APBD yang	40 Kali	33.707.100	20 Kali	8.025.500	0 Kali	-	0 Kali	-					- Kali	-	
4,	**2,**	**02**	**2.03**		**Pengawasan Penyelenggaraan Pemerintahan**	**Jumlah rapat pengawasan penyelenggaraan Pemerintahan yang**	**44 Kali**	**37.536.800**	**22 Kali**	**9.293.475**	**0 Kali**	**-**	**0 Kali**	**-**					- Kali	**-**	
4,	2,	02	2.03	6,	Pengawasan Tindak Lanjut Hasil Pemeriksaan Laporan Keuangan oleh Badan Pemeriksa	Jumlah Pengawasan Tindak lanjut Hasil Pemeriksaan Laporan Keuangan oleh	40 Kali	29.915.900	20 Kali	7.478.975	0 Kali	-	0 Kali	-					- Kali	-	
4,	2,	02	2.03	7,	Pengawasan Penggunaan Anggaran	Jumlah waktu pelaksanaan pengawasan yang dilakukan	4 Kali	7.620.900	2 Kali	1.814.500	0 Kali	-	0 Kali	-					- Kali	-	
4,	**2,**	**02**	**2.04**		**Peningkatan Kapasitas DPRD**	**Persentase publikasi dan dokumentasi Dewan yang terpenuhi**	**100 %**	**5.287.087.142**	**100 %**	**15.316.057.500**	**0,00 %**	**26.500.000**	**28,96% %**	**4.434.790.000**					0 %	**4.461.290.000**	
4,	2,	02	2.04	3,	Publikasi dan Dokumentasi Dewan	Jumlah Publikasi dan Dokumentasi Dewan	576 Kali	3.163.382.342	288 Kali	13.991.713.500	0 Kali	-	0 Kali	4.300.290.000					- Kali	4.300.290.000	
4,	2,	02	2.04	4,	Penyediaan Kelompok Pakar dan Tim Ahli	Jumlah kelompok pakar dan Tim Ahli yang tersedia	14 Kelompok	662.753.700	7 Kelompok	308.798.500	0 Kelompok	-	0 Kelompok	-					- Kelompok	-	
4,	2,	02	2.04	5,	Penyediaan Tenaga Ahli Fraksi	Jumlah Tenaga Ahli Fraksi yang tersedia	12 Orang	264.600.000	6 Orang	126.000.000	0 Orang	-	0 Orang	-					- Orang	-	
4,	2,	02	2.04	6,	Penyelenggaraan Hubungan Masyarakat	Jumlah penyelenggaraan Hubungan Masyarakat yang dilaksanakan	52 Kali	1.148.385.000	26 Kali	870.925.000	32 Kali	26.500.000	32 Kali	134.500.000					64 Kali	161.000.000	
4,	2,	02	2.04	7,	Penyusunan Program Kerja DPRD	Jumlah dokumen program kerja DPRD yang selesai disusun	2 Dokumen	47.966.100	1 Dokumen	18.620.500	0 Dokumen	-	0 Dokumen	-					- Dokumen	-	
4,	**2,**	**02**	**2.05**		**Penyerapan dan Penghimpunan Aspirasi Masyarakat**	**Persentase Aspirasi Masyarakat yang dihimpun**	**100 %**	**1.965.048.900**	**100 %**	**12.034.500**	**40,00 %**	**848.884.300**	**40,00 %**	**890.884.300**					80 %	**1.739.768.600**	
4,	2,	02	2.05	1,	Kunjungan Kerja dalam Daerah	Jumlah kunjungan Kerja dalam Daerah yang dilakukan	48 Kali	39.165.000	24 Kali	10.075.000	0 Kali	750.000	0 Kali	750.000					- Kali	1.500.000	
4,	2,	02	2.05	2,	Penyusunan Pokok-Pokok Pikiran DPRD	Jumlah laporan rekapan Pokok Pikiran DPRD	2 Laporan	8.229.900	1 Laporan	1.959.500	0 Laporan	-	0 Laporan	0					- Laporan	-	
4,	2,	02	2.05	3,	Pelaksanaan Reses	Jumlah reses anggota dewan yang dilaksanakan	3 Kali	1.917.654.000	3 Kali		1 Kali	848.134.300	1 Kali	890.134.300					2 Kali	1.738.268.600	

Kode					Program/Kegiatan/ Sub Kegiatan (Pemutakhiran)	Indikator Kinerja Program/Kegiatan/Sub Kegiatan	Target RPJM Kota Banda Aceh pada Tahun 2020- 2022 Kepmendagri 50		Target Kinerja dan Anggaran RKPD Tahun Berjalan yang Dievaluasi (Tahun 2021)		Realisasi Capaian Kinerja dan Anggaran 2021								Realisasi Capaian Kinerja dan Anggaran Tahun 2021		OPD Penanggung Jawab
											Triwulan I		Triwulan II		Triwulan III		Triwulan IV				
Urusan	Bid. Urusan	Program	Kegiatan	Sub Kegiat			Target	Rp	Target	Rp	Kinerja	Rp	Kinerja	Rp	Kinerja	Rp	Kinerja	Rp	Kinerja	Rp	
2					3	4	5		6		7		8		9		10		11=7+8+9+10		12
4,	**2,**	**02**	**2.06**		**Pelaksanaan dan Pengawasan Kode Etik DPRD**	**Persentase pengawasan kode etik DPRD yang terlaksana**	**100 %**	**49.368.690**	**100 %**	**20.754.450**	**0,00 %**	**-**	**0,00 %**	**-**					- %	-	
4,	2,	02	2.06	1,	Penyusunan Kode Etik DPRD	Jumlah dokumen kode etik DPRD yang disusun	2 Dokumen	49.368.690	1 Dokumen	20.754.450	0 Dokumen	-	0 Dokumen	-					- Dokumen	-	
4,	**2,**	**02**	**2.07**		**Pembahasan Kerja Sama Daerah**	**Persentase Kerjasama Daerah yang terlaksana**	**100 %**	**2.415.000**	**100 %**	**575.000**	**0,00 %**	**-**	**0,00 %**	**-**					- %	-	
4,	2,	02	2.07	2,	Penyusunan Bahan Komunikasi dan Publikasi	Jumlah bahan komunikasi dan publikasi yang disusun	200 lembar	2.415.000	100 lembar	575.000	0 lembar	-	0 lembar	-					- lembar	-	
4,	**2,**	**02**	**2.08**		**Fasilitasi Tugas DPRD**	**Persentase Tugas DPRD yang terlaksana**	**100 %**	**5.801.145**	**100 %**	**1.381.225**	**0,00 %**	**-**	**0,00 %**	**-**					- %	-	
4,	2,	02	2.08	1,	Koordinasi dan Konsultasi Pelaksanaan Tugas DPRD	Jumlah Tugas DPRD yang difasilitasi	48 Kali	4.889.745	24 Kali	1.164.225	0 Kali	-	0 Kali	-					- Kali	-	
4,	2,	02	2.08	3,	Fasilitasi Pelaksanaan Tugas Badan Musyawarah	Jumlah pelaksanaan tugas Badan Musyawarah yang difasilitasi	176 Kali	911.400	88 Kali	217.000	0 Kali	-	0 Kali	-					- Kali	-	
																			- 0%	-	
					INSPEKTORAT														- 0%	-	**Ispektor**
06	**01**	**01**			**Program Penunjang Urusan Pemerintahan Daerah Kabupaten/Kota**	**Persentase Pemenuhan Kebutuhan Penunjang Perangkat Daerah**	**100 %**	**18.353.116.604**	**100 %**	**8.111.656.736**		**1.364.414.058**		**1.681.226.535**					- 0	3.045.640.593	
06	**01**	**01**	**2.01**		**Kegiatan Perencanaan, Penganggaran, dan Evaluasi Kinerja Perangkat Daerah**	**Persentase Dokumen Perencanaan, Penganggaran dan Evaluasi OPD yang**	**100 %**	**10.591.350**	**100 %**	**5.043.500**		**-**		**-**					- 0%	-	
06	01	01	2.01	01	Sub Kegiatan Penyusunan Dokumen Perencanaan Perangkat Daerah	Jumlah dokumen perencanaan yang disusun	10 dokumen	10.591.350	5 dokumen	5.043.500	0 dokumen	-	0 dokumen	-					- dokumen	-	
06	**01**	**01**	**2.02**		**Kegiatan Administrasi Keuangan Perangkat Daerah**	**Persentase pemenuhan administrasi keuangan**	**100 %**	**16.555.959.009**	**100 %**	**7.766.308.788**		**1.364.414.058**		**1.643.875.074**					- 0%	**3.008.289.132**	
06	01	01	2.02	01	Sub Kegiatan Penyediaan Gaji dan Tunjangan ASN	Jumlah waktu pembayaran gaji dan tunjangan ASN yang disediakan	24 bulan	16.461.468.107	12 bulan	7.766.308.788	3 bulan	1.364.414.058	3 bulan	1.643.875.074					6 bulan	3.008.289.132	
06	01	01	2.02	02	Sub Kegiatan Penyediaan administrasi pelaksanaan tugas ASN	Jumlah waktu jasa tenaga pendukung administrasi/teknis perkantoran yang	24 bulan	94.490.902	12 bulan	46.216.135	3 bulan	35.760.521	3 bulan	41.874.996					6 bulan	77.635.517	
06	**01**	**01**	**2.05**		**Kegiatan Administrasi Kepegawaian Perangkat Daerah**	**Persentase Pemenuhan Administrasi Kepegawaian Perangkat Daerah**	**100 %**	**185.546.544**	**100 %**	**51.632.831**		**-**		**-**					- 0%	**-**	
06	01	01	2.05	02	Sub Kegiatan Pengadaan pakaian dinas beserta atribut kelengkapannya	Jumlah pakaian dinas beserta perlengkapannya yang disediakan	86 stel	105.847.304	43 stel	51.632.831	0 stel	-	0 stel	-					- stel	-	
06	01	01	2.05	09	Sub Kegiatan Pendidikan dan Pelatihan Pegawai Berdasarkan Tugas dan Fungsi	Jumlah Pegawai yang mengikuti Pendidikan dan Pelatihan Pegawai	38 pegawai	79.699.240	19 pegawai	38.877.678	0 pegawai	-	3 pegawai	8.040.000					3 pegawai	8.040.000	
06	**01**	**01**	**2.06**		**Kegiatan Administrasi Umum Perangkat Daerah**	**Persentase pemenuhan kebutuhan penunjang administrasi umum**	**100 %**	**639.924.335**	**100 %**	**2.112.666**		**-**		**-**					- 0%	**-**	
06	01	01	2.06	01	Sub Kegiatan Penyediaan komponen instalasi listrik/ penerangan bangunan kantor	Jumlah jenis komponen instalasi listrik/penerangan bangunan kantor yang	8 jenis	4.330.965	4 jenis	2.112.666	0 jenis	-	0 jenis	-					- jenis	-	
06	01	01	2.06	05	Sub Kegiatan Penyediaan barang cetakan dan penggandaan	Jumlah jenis barang cetakan dan penggandaan yang disediakan	18 jenis	89.773.182	9 jenis	43.791.796	0 jenis	-	3 jenis	7.905.040					3 jenis	7.905.040	
06	01	01	2.06	09	Sub Kegiatan Penyelenggaraan Rapat Koordinasi dan Konsultasi SKPD	Jumlah laporan rapat koordinasi dan konsultasi ke luar daerah yang	60 laporan	545.820.188	30 laporan	266.253.750	0 laporan	-	6 laporan	97.059.761					6 laporan	97.059.761	
06	**01**	**01**	**2.07**		**Kegiatan Pengadaan Barang Milik Daerah Penunjang Urusan Pemerintahan Daerah**	**Persentase Pemenuhan Kebutuhan Barang Milik Daerah Penunjang Urusan**	**100 %**	**373.649.515**	**100 %**	**-**		**-**		**-**					- 0%	**-**	
06	01	01	2.07	02	Sub Kegiatan Pengadaan kendaraan Operasional atau Lapangan	Jumlah unit kendaraan dinas operasional atau lapangan yang disediakan	1 unit	22.000.000	0 unit	-	0 unit	-	0 unit	-					- unit	-	
06	01	01	2.07	06	Sub Kegiatan Pengadaan Peralatan dan Mesin Lainnya	Jumlah Peralatan dan Mesin Lainnya yang disediakan	38 unit	351.649.515	19 unit	182.268.056	0 unit	-	0 unit	-					- unit	-	
06	**01**	**01**	**2.08**		**Kegiatan Penyediaan Jasa Penunjang Urusan Pemerintahan Daerah**	**Persentase Pemenuhan Penyediaan Jasa Penunjang Urusan Pemerintahan Daerah**	**100 %**	**446.168.600**	**100 %**	**217.643.219**		**-**		**23.117.861**					- 0%	**23.117.861**	
06	01	01	2.08	02	Sub Kegiatan Penyediaan jasa komunikasi, sumber daya air dan listrik	Jumlah waktu penyediaan jasa komunikasi, sumber daya air dan listrik	24 bulan	153.603.284	12 bulan	74.928.431	0 bulan	-	6 bulan	16.790.261					6 bulan	16.790.261	
06	01	01	2.08	04	Sub Kegiatan Penyediaan Jasa Pelayanan Umum Kantor	Jumlah waktu penyediaan jasa pelayanan umum kantor	24 bulan	292.565.316	12 bulan	142.714.788	0 bulan	-	6 bulan	6.327.600					6 bulan	6.327.600	
06	**01**	**01**	**2.09**		**Kegiatan Pemeliharaan Barang Milik Daerah Penunjang Urusan Pemerintahan Daerah**	**Persentase Pemenuhan Kebutuhan Pemeliharaan Barang Milik Daerah**	**100 %**	**141.277.251**	**100 %**	**68.915.732**		**-**		**14.233.600**					- 0%	**14.233.600**	
06	01	01	2.09	02	Sub Kegiatan Penyediaan Jasa Pemeliharaan, Biaya Pemeliharaan, Pajak, dan Perizinan	Jumlah Unit Pemeliharaan, Pembayaran Pajak dan Perizinan Kendaraan Dinas	14 unit	125.206.405	7 unit	61.076.295	0 unit	-	7 unit	14.007.600					7 unit	14.007.600	
06	01	01	2.09	06	Sub Kegiatan Pemeliharaan Peralatan dan Mesin Lainnya	Jumlah peralatan dan mesin lainnya yang dipelihara	44 unit	13.223.088	22 unit	6.450.287	0 unit	-	2 unit	226.000					2 unit	226.000	
06	01	01	2.09	09	Sub Kegiatan Pemeliharaan/ Rehabilitasi Gedung Kantor dan Bangunan Lainnya	Jumlah gedung kantor dan bangunan lainnya yang dipelihara/direhab	2 unit	2.847.758	1 unit	1.389.150	0 unit	-	0 unit	-					- unit	-	
06	**01**	**02**			**Program Penyelenggaraan Pengawasan**	**Persentase Pengawasan yang Diselenggarakan secara Optimal**	**100 %**	**3.291.863.085**	**100 %**	**1.605.786.873**		**132.390.000**		**309.975.000**					- 0	**442.365.000**	
06	**01**	**02**	**2.01**		**Kegiatan Penyelenggaraan Pengawasan Internal**	**Persentase pengawasan internal yang dilaksanakan**	**100 %**	**3.150.541.988**	**100 %**	**1.536.849.753**		**122.920.000**		**309.975.000**					- 0%	**432.895.000**	
06	01	02	2.01	01	Sub Kegiatan Pengawasan Kinerja Pemerintah Daerah	Jumlah OPD yang dilakukan pengawasan kinerja	27 OPD	257.838.000	12 OPD	122.780.000	0 OPD	-	1 OPD	11.200.000					1 OPD	11.200.000	
06	01	02	2.01	02	Sub Kegiatan Pengawasan Keuangan Pemerintah Daerah	Jumlah unit kerja yang dilakukan pengawasan keuangan	169 unit kerja	616.062.300	83 unit kerja	293.363.000	45 unit kerja	84.220.000	23 unit kerja	79.655.000					68 unit kerja	163.875.000	
06	01	02	2.01	03	Sub Kegiatan Reviu Laporan Kinerja	Jumlah laporan kinerja yang direviu tepat waktu	8 laporan	279.562.500	4 laporan	133.125.000	0 laporan	-	3 laporan	76.200.000					3 laporan	76.200.000	
06	01	02	2.01	04	Sub Kegiatan Reviu Laporan Keuangan	Jumlah laporan keuangan yang direviu tepat waktu	23 laporan	475.437.843	12 laporan	251.988.414	1 laporan	38.700.000	1 laporan	36.600.000					2 laporan	75.300.000	
06	01	02	2.01	05	Sub Kegiatan Pengawasan Desa	Jumlah gampong yang dilakukan pengawasan	93 gampong	574.350.000	45 gampong	273.500.000	0 gampong	-	15 gampong	88.620.000					15 gampong	88.620.000	

Kode					Program/Kegiatan/ Sub Kegiatan (Pemutakhiran)	Indikator Kinerja Program/Kegiatan/Sub Kegiatan	Target RPJM Kota Banda Aceh pada Tahun 2020- 2022 Kepmendagri 50		Target Kinerja dan Anggaran RKPD Tahun Berjalan yang Dievaluasi (Tahun 2021)		Realisasi Capaian Kinerja dan Anggaran 2021								Realisasi Capaian Kinerja dan Anggaran Tahun 2021		OPD Penanggung Jawab
											Triwulan I		Triwulan II		Triwulan III		Triwulan IV				
Urusan	Bid. Urusan	Program	Kegiatan	Sub Kegiat			Target	Rp	Target	Rp	Kinerja	Rp	Kinerja	Rp	Kinerja	Rp	Kinerja	Rp	Kinerja	Rp	
2					3	4	5		6		7		8		9		10		11=7+8+9+10		12
06	01	02	2.01	06	Sub Kegiatan Kerjasama Pengawasan Internal	Jumlah jenis kerjasama pengawasan internal	2 jenis	800.100.252	1 jenis	390.292.806	0 jenis	-	0 jenis	-					- jenis	-	
06	01	02	2.01	07	Sub Kegiatan Monitoring dan Evaluasi Tindak Lanjut Hasil Pemeriksaan BPK RI dan Tindak Lanjut	Jumlah rekomendasi hasil pemeriksaan BPK RI dan APIP yang selesai	694 rekomendasi	147.191.093	338 rekomendasi	71.800.533	0 rekomendas	-	72 rekomendasi	17.700.000					72 rekomendasi	17.700.000	
06	**01**	**02**	**2.02**		**Kegiatan Penyelenggaraan Pengawasan dengan Tujuan Tertentu**	**Persentase kasus pengaduan dan kerugian negara/daerah yang**	**100 %**	**141.321.097**	**100 %**	**68.937.120**		**9.470.000**		**-**					- 0%	**9.470.000**	
06	01	02	2.02	01	Sub Kegiatan Penanganan Penyelesaian Kerugian Negara/Daerah	Jumlah kasus kerugian/daerah hasil monitoring BPK RI yang diselesaikan	10 kasus	62.153.438	5 kasus	30.318.750	0 kasus	-	0 kasus	-					- kasus	-	
06	01	02	2.02	02	Sub Kegiatan Pengawasan dengan Tujuan Tertentu	Jumlah kasus pengaduan masyarakat yang diselesaikan	6 kasus	79.167.659	3 kasus	38.618.370	1 kasus	9.470.000	0 kasus	-					1 kasus	9.470.000	
06	**01**	**03**			**Program Perumusan Kebijakan, Pendampingan dan Asistensi**	**Persentase OPD yang menerapkan SPIP secara memadai minimal level 3 dari**	**100 %**	**370.095.471**	**100 %**	**192.689.438**		**23.731.313**		**23.731.313**					- 0	**23.731.313**	
06	**01**	**03**	**2.01**		**Kegiatan Perumusan Kebijakan Teknis di Bidang Pengawasan dan Fasilitasi Pengawasan**	**Level kapabilitas APIP**	**3 -**	**23.731.313**	**3 -**	**23.731.313**	**-**	**23.731.313**	**-**	**23.731.313**					- -	**23.731.313**	
06	01	03	2.01	01	Sub Kegiatan Perumusan Kebijakan Teknis di Bidang Pengawasan	Jumlah elemen pernyataan kapabilitas APIP yang terpenuhi	306 elemen	23.731.313	151 elemen	11.576.250	0 elemen	-	0 elemen	-					- elemen	-	
06	**01**	**03**	**2.02**		**Pendampingan dan Asistensi**	**Persentase Penerapan SPIP secara memadai pada OPD yang ditetapkan**	**100 %**	**346.364.158**	**100 %**	**168.958.125**		**-**		**-**					- 0%	**-**	
06	01	03	2.02	01	Sub Kegiatan Pendampingan dan Asistensi Urusan Pemerintahan Daerah	Jumlah OPD yang dilakukan pendampingan SPIP	20 OPD	124.306.876	10 OPD	60.637.500	0 OPD	-	0 OPD	-					- OPD	-	
06	01	03	2.02	02	Sub Kegiatan Pendampingan, Asistensi, Verifikasi, dan Penilaian Reformasi Birokrasi	Persentase area perubahan yang dipenuhi oleh OPD yang ditetapkan	66 %	35.596.969	63 %	17.364.375	0 %	-	0 %	-					- %	-	
06	01	03	2.02	03	Sub Kegiatan Koordinasi, Monitoring dan Evaluasi serta Verifikasi Pencegahan dan Pemberantasan	Persentase OPD yang mencapai nilai MCP di atas 60%	73 %	124.306.875	70 %	60.637.500	0 %	-	0 %	-					- %	-	
06	01	03	2.02	04	Sub Kegiatan Pendampingan, Asistensi, dan Verifikasi Penegakan Integritas	Nilai survey penilaian integritas pemko banda aceh	80,70 -	62.153.438	80,68 -	30.318.750	0 -	-	0 -	-					- -	-	
					KECAMATAN KUTA ALAM			**10.118.257.856**		**4.824.022.884**		**639.054.966**		**1.286.852.747**					- 0%	1.925.907.713	**Kec**
7	**01**	**01**			**Program Penunjang Urusan Pemerintahan Daerah**	**Persentase pemenuhan kebutuhan penunjang perangkat daerah**	**100 %**	**8.965.378.084**	**100 %**	**4.260.052.700**		**596.447.158**		**1.265.963.747**					- 0	**1.862.410.905**	
7	**01**	**01**	**2.01**		**Perencanaan, Penganggaran, dan Evaluasi Kinerja Perangkat Daerah**	**Persentase dokumen perencanaan, penganggaran dan evaluasi Kecamatan**	**100 %**	**12.170.850**	**100 %**	**5.937.000**	**%**	**-**	**%**	**-**					- %	**-**	
7	01	01	2.01	01	Penyusunan Rentra dan Renja Perangkat Daerah	Jumlah Kegiatan Penyusunan Renstra Perangkat Daerah	8 Dokumen	12.170.850	4 Dokumen	5.937.000	Dokumen		Dokumen						- Dokumen	-	
7	**01**	**01**	**2.02**		**Administrasi Keuangan Perangkat Daerah**	**Persentase pemenuhan administrasi keuangan**	**100 %**	**7.896.177.413**	**100 %**	**3.730.887.282**	**%**	**582.979.658**	**%**	**1.265.963.747**					- %	**1.848.943.405**	
7	01	01	2.02	01	Penyediaan Gaji dan Tunjangan ASN	Jumlah waktu pembayaran gaji dan tunjangan ASN yang disediakan	24 Bulan	7.662.729.204	12 Bulan	3.615.177.016	3 Bulan	551.904.658	3 Bulan	1.183.688.747					6 Bulan	1.735.593.405	
7	01	01	2.02	02	Penyediaan Administrasi Pelaksanaan Tugas ASN	Jumlah waktu Jasa Tenaga Pendukung Administrasi/ Teknis Perkantoran yang	24 Bulan	233.448.209	12 Bulan	115.710.266	3 Bulan	31.075.000	3 Bulan	82.275.000					6 Bulan	113.350.000	
7	**01**	**01**	**2.05**		**Administrasi Kepegawaian Perangkat Daerah**	**Persentase pemenuhan Administrasi Kepegawaian Perangkat Daerah**	**100 %**	**38.276.856**	**100 %**	**18.895.267**	**%**	**-**	**%**	**-**					- %	**-**	
7	**01**	**01**	**2.05**	**01**	Pengadaan pakaian dinas beserta atribut kelengkapannya	Jumlah Pakaian Dinas Beserta Perlengkapan-nya yang disediakan	72 stel/org	30.868.418	36 stel/org	15.281.395	stel/org	-	stel/org	-					- stel/org	-	
7	**01**	**01**	**2.05**	**02**	Pengadaan pakaian Khusus hari-hari tertentu	Jumlah Pakaian Dinas Beserta Perlengkapan-nya yang disediakan	72 stel/org	7.408.438	36 stel/org	3.613.872	stel/org	-	stel/org	-					- stel/org	-	
7	**01**	**01**	**2.06**		**Administrasi Umum Perangkat Daerah**	**Persentase pemenuhan kebutuhan penunjang administrasi umum**	**100 %**	**54.488.622**	**100 %**	**26.974.565**	**%**	**-**	**%**	**-**					- %	**-**	
7	**01**	**01**	**2.06**	**01**	Penyediaan Komponen Instalasi Listrik/Penerangan Bangunan Kantor	Jumlah jenis Komponen Instalasi Listrik/ Penerangan Bangunan Kantor yang	8 jenis	2.101.608	4 Jenis	1.040.400	jenis	-	jenis	-					- jenis	-	
7	**01**	**01**	**2.06**	**05**	Penyediaan Barang Cetakan & Penggandaan	Jumlah jenis Barang Cetakan dan Penggandaan yang disediakan	10 jenis	10.354.854	5 Jenis	5.126.165	jenis	-	jenis	-					- jenis	-	
7	**01**	**01**	**2.06**	**09**	Penyelenggaraan Rapat Koordinasi dan Konsultasi SKPD	Jumlah laporan rapat koordinasi dan konsultasi ke luar daerah yang	4 laporan	42.032.160	2 Laporan	20.808.000	laporan	-	laporan	-					- laporan	-	
7	**01**	**01**	**2.07**		**Kegiatan Pengadaan Barang Milik Daerah Penunjang Urusan Pemerintah Daerah**	**Persentase pemenuhan kebutuhan Barang Milik Daerah Penunjang Urusan**	**100 %**	**87.212.722**	**100 %**	**43.174.615**	**%**	**-**	**%**	**-**					- %	**-**	
7	**01**	**01**	**2.07**	**06**	Pengadaan Peralatan dan Mesin Lainnya	Jumlah Jenis Peralatan Mesin Yang disediakan	12 Unit	38.749.642	6 Jenis	19.182.991	Unit	-	Unit	-					- Unit	-	
7	**01**	**01**	**2.07**	**10**	Pengadaan Sarana dan Prasarana Gedung Kantor atau Bangunan Lainnya	Jumlah Jenis Peralatan Mesin Yang disediakan	14 Unit	48.463.080	7 jenis	23.991.624	Unit	-	Unit	-					- Unit	-	
7	**01**	**01**	**2.08**		**Penyediaan Jasa Penunjang Urusan Pemerintah Daerah**	**Persentase pemenuhan Penyediaan Jasa Penunjang Urusan Pemerintahan Daerah**	**100 %**	**325.766.117**	**100 %**	**161.270.355**	**%**	**13.467.500**	**%**	**-**					- %	**13.467.500**	
7	**01**	**01**	**2.08**	**02**	Penyediaan Jasa Komunikasi, Sumber Daya Air & Listrik	Jumlah waktu Penyediaan Jasa Komunikasi, Sumber Daya Air & Listrik	24 Bulan	172.752.178	12 Bulan	85.520.880	Bulan	-	Bulan	-					- Bulan	-	
7	**01**	**01**	**2.08**	**04**	Penyediaan Jasa Pelayanan Umum Kantor	Jumlah waktu Penyediaan Jasa Pelayanan Umum Kantor	24 Bulan	153.013.939	12 Bulan	75.749.475	2 Bulan	13.467.500	0 Bulan	-					2 Bulan	13.467.500	
7	**01**	**01**	**2.09**		**Kegiatan Pemeliharaan Barang Milik Daerah Penunjang Urusan Pemerintahan Daerah**	**Persentase pemenuhan kebutuhan Pemeliharaan Barang Milik Daerah**	**100 %**	**551.285.504**	**100 %**	**272.913.616**	**%**	**-**	**%**	**-**					- %	**-**	
7	**01**	**01**	**2.09**	**02**	Penyediaan Jasa Pemeliharaan, Biaya Pemeliharaan dan Pajak Kendaraan Perorangan	Jumlah Unit Pemeliharaan dan Pembayaran Pajak Kendaraan Perorangan	6 unit	50.229.776	3 unit	24.866.226	unit	-	unit	-					- unit	-	
7	**01**	**01**	**2.09**	**06**	Pemeliharaan peralatan dan mesin lainnya	Jumlah Peralatan dan Mesin Lainnya yang dipelihara	10 unit	17.685.888	5 unit	8.755.390	unit	-	unit	-					- unit	-	
7	**01**	**01**	**2.09**	**09**	Pemeliharaan/ Rehabilitasi Gedung Kantor dan Bangunan Lainnya	Jumlah gedung kantor dan Bangunan Lainnya yang dipelihara/direhab	2 unit	483.369.840	1 unit	239.292.000	unit	-	unit	-					- unit	-	
7	**01**	**02**			**Program Penyelengaraan Pemerintah dan Pelayanan Publik**	**Persentase Peningkatan Penyelengaraan Pemerintahan dan Pelyanan Publik**	**100 %**	**698.702.949**	**100 %**	**339.130.173**	**0,0869 %**	**29.484.000**	**0,70849 %**	**20.889.000**					1 %	**50.373.000**	
7	**01**	**02**	**2.01**		**Koordinasi Penyelengaraan Kegiatan Pemerintahan ditingkat Kecamatan**	**Persentase Penyelengaraan kegiatan pemerintahan tingkat kecamatan**	**100 %**	**392.728.580**	**100 %**	**187.657.713**	**%**	**14.889.000**	**%**	**20.889.000**					- %	**35.778.000**	

Kode					Program/Kegiatan/ Sub Kegiatan (Pemutakhiran)	Indikator Kinerja Program/Kegiatan/Sub Kegiatan	Target RPJM Kota Banda Aceh pada Tahun 2020- 2022 Kepmendagri 50		Target Kinerja dan Anggaran RKPD Tahun Berjalan yang Dievaluasi (Tahun 2021)		Realisasi Capaian Kinerja dan Anggaran 2021								Realisasi Capaian Kinerja dan Anggaran Tahun 2021		OPD Penanggung Jawab
											Triwulan I		Triwulan II		Triwulan III		Triwulan IV				
Urusan	Bid. Urusan	Program	Kegiatan	Sub Kegiat			Target	Rp	Target	Rp	Kinerja	Rp	Kinerja	Rp	Kinerja	Rp	Kinerja	Rp	Kinerja	Rp	
2					3	4	5		6		7		8		9		10		11=7+8+9+10		12
7	01	02	2.01	02	Peningkatan Efektivitas kegiatan pemerintahan ditingkat kecamatan	Jumlah kegiatan pemerintahan kecamatan dan gampong/kelurahan	10 Kegiatan	392.728.580	5 Kegiatan	187.657.713	2 Kegiatan	14.889.000	2 Kegiatan	20.889.000					4 Kegiatan	35.778.000	
7	**01**	**02**	**2.04**		**Pelaksanaan Urusan Pemerintahan yang dilimpahkan pada camat**	**Persentase pelaksanaan koordinasi urusan pemerintahan yang dilimpahkan**	**100 %**	**305.974.369**	**100 %**	**151.472.460**	**%**	**14.595.000**	**%**	**-**					- %	**14.595.000**	
7	01	02	2.04	03	Pelaksanaan urusan pemerintahan yang terkait dengan kewenangan lain yang dilimpahkan	Jumlah urusan pemerintahan yang terkait dengan kewenangan lain yang dilimpahkan	8 Kegiatan	305.974.369	4 Kegiatan	151.472.460	3 Kegiatan	14.595.000	0 Kegiatan	-					3 Kegiatan	14.595.000	
7	**01**	**03**			**Program Pemberdayaan Masyarakat desa dan kelurahan**	**Persentase pelaksanaan pemberdayaan masyarakat**	**100 %**	**281.615.472**	**100 %**	**139.413.600**	**0,0382 %**	**5.325.000**	**0 %**	**-**					0 %	**5.325.000**	
7	**01**	**03**	**2.01**		**Koordinasi kegiatan pemberdayaan desa**	**Persentase pelaksanaan pemberdayaan masyarakat**	**100 %**	**281.615.472**	**100 %**	**139.413.600**	**%**	**5.325.000**	**%**	**-**					- %	**5.325.000**	
7	01	03	2.01	01	Peningkatan partisipasi masyarakat dalam forum musyawarah perencanaan pembangunan desa	Jumlah peserta musyawarah pembangunan desa	160 orang	46.235.376	80 orang	22.888.800	orang	3.825.000	orang	-					- orang	3.825.000	
7	01	03	2.01	03	Peningkatan efektivitas kegiatan pemberdayaan masyarakat diwilayah kecamatan	Jumlah kegiatan Pemberdayaan Pemuda dan jumlah kegiatan PKK	6 kegiatan	235.380.096	3 Kegiatan	116.524.800	2 kegiatan	1.500.000	0 kegiatan	-					2 kegiatan	1.500.000	
7	**01**	**06**			**Program pembinaan dan pengawasan pemerintahan desa**	**Persentase pelaksanaan dan pengawasan pemerintah gampong**	**100 %**	**172.561.351**	**100 %**	**85.426.411**	**0,0913 %**	**7.798.808**	**0 %**	**-**					0 %	**7.798.808**	
7	**1**	**06**	**2.01**		**Fasilitasi, rekomendasi, dan koordinasi pembinaan dan pengawasan pemerintahan desa**	**Persentase fasilitasi dan koordinasi pembinaan dan pengawasan**	**100 %**	**172.561.351**	**100 %**	**85.426.411**	**%**	**7.798.808**	**%**	**-**					- %	**7.798.808**	
7	01	06	2.01	02	Fasilitasi administrasi tata pemerintahan desa	Jumlah kegiatan pembinaan administrasi desa dan perlombaan desa	10 Kegiatan	42.872.803	5 kegiatan	21.224.160	Kegiatan	-	Kegiatan	-					- Kegiatan	-	
7	01	06	2.01	03	Fasilitasi pengelolaan keuangan desa dan pemberdayagunan aset desa	Jumlah pembinaan dan pengawasan ADG	4 Kegiatan	96.917.649	2 kegiatan	47.979.034	2 Kegiatan	4.296.250	0 Kegiatan	-					2 Kegiatan	4.296.250	
7	01	06	2.01	11	sub kegiatan penyelengaraan ketentraman dan ketertiban umum	Jumlah Penyelenggaraan, Ketentraman dan Ketertiban Umum	2 kegiatan	32.770.899	1 Kegiatan	16.223.217	1 kegiatan	3.502.558	0 kegiatan	-					1 kegiatan	3.502.558	
07					**KECAMATAN BAITURRAHMAN**			**8.525.612.509**		**2.378.953.289**		**507.370.151**		**1.094.125.324**					0 0	**1.601.495.475**	**Kec**
7	**01**	**01**			**Penunjang Urusan Pemerintahan Daerah Kabupaten/ Kota**	**Persentase pemenuhan kebutuhan penunjang urusan pemerintahan daerah**	**100 %**	**7.825.629.890**	**100 %**	**2.092.610.439**	**50 %**	**502.870.151**	**50 %**	**1.089.625.324**					100 %	**1.592.495.475**	
7	**01**	**01**	**2.01**		**Perencanaan, Penganggaran dan Evaluasi Kinerja Perangkat Daerah**	**Persentase dokumen perencanaan, penganggaran dan evaluasi Kecamatan**	**100 %**	**40.999.180**	**100 %**	**11.225.600**	**50 %**	**-**	**50 %**	**Rp 2.794.500**					100 %	2.794.500	
7	01	01	2.01	01	Penyusunan Dokumen Perencanaan Perangkat Daerah	Jumlah dokumen perencanaan yang disusun	8 Dokumen	40.999.180	4 Dokumen	11.225.600	4 Dokumen	-	4 Dokumen	Rp 2.794.500					8 Dokumen	2.794.500	
7	**01**	**01**	**2.02**		**Administrasi Keuangan Perangkat Daerah**	**Persentase Pemenuhan Administrasi Keuangan**	**100 %**	**7.171.699.772**	**100 %**	**1.831.701.839**	**25 %**	**485.893.145**	**50 %**	**Rp 1.061.070.289**					75 %	1.546.963.434	
7	01	01	2.02	01	Penyediaan Gaji dan Tunjangan ASN	Jumlah waktu pembayaran gaji dan tunjangan ASN yang disediakan	24 Bulan	6.911.716.794	12 Bulan	1.561.446.839	3 Bulan	441.343.145	7 Bulan	Rp 966.120.289					10 Bulan	1.407.463.434	
7	01	01	2.02	02	Penyediaan Administrasi Pelaksanaan Tugas ASN	Jumlah waktu jasa tenaga pendukung administrasi/teknis perkantoran yang	24 Bulan	259.982.978	12 Bulan	270.255.000	3 Bulan	44.550.000	6 Bulan	Rp 94.950.000					9 Bulan	139.500.000	
7	**01**	**01**	**2.05**		**Administrasi Kepegawaian Perangkat Daerah**	**Persentase pemenuhan Administrasi Kepegawaian Perangkat Daerah**	**100 %**	**44.561.461**	**100 %**	**5.800.000**	**- %**	**-**	**- %**	**Rp -**					- %	-	
7	01	01	2.05	02	Pengadaan pakaian dinas beserta kelengkapannya	Jumlah Pakaian Dinas Beserta Perlengkapan-nya yang disediakan	58 Stel	44.561.461	29 Stel	5.800.000	0 Stel	-	0 Stel	Rp -					- Stel	-	
7	**01**	**01**	**2.06**		**Administrasi Umum Perangkat Daerah**	**Persentase Pemenuhan Kebutuhan Penunjang Administrasi Umum**	**100 %**	**71.681.912**	**100 %**	**32.707.700**	**25 %**	**2.834.800**	**40 %**	**Rp 2.834.800**					65 %	5.669.600	
7	01	01	2.06	01	Penyediaan komponen instalasi listrik/ penerangan bangunan kantor	Jumlah jenis komponen Instalasi listrik/ Penerangan bangunan kantor yang	8 Jenis	3.328.410	4 Jenis	1.970.000	4 Jenis	979.000	4 Jenis	Rp 979.000					8 Jenis	1.958.000	
7	01	01	2.06	05	Penyediaan barang cetakan dan penggandaan	Jumlah jenis cetak dan penggandaan yang disediakan	10 Jenis	20.733.252	5 Jenis	5.737.700	5 Jenis	1.855.800	5 Jenis	Rp 1.855.800					10 Jenis	3.711.600	
7	01	01	2.06	09	Penyelenggaraan rapat koordinasi dan konsultasi SKPD	Jumlah laporan rapat koordinasi dan konsultasi ke luar daerah yang	4 Laporan	47.620.250	2 Laporan	25.000.000	0 Laporan	-	2 Laporan	Rp -					2 Laporan	-	
7	**01**	**01**	**2.07**		**Pengadaan Barang Milik Daerah Penunjang Urusan Pemerintah Daerah**	**Persentase pemenuhan kebutuhan Barang Milik Daerah Penunjang Urusan**	**100 %**	**51.144.609**	**100 %**	**-**	**- %**	**-**	**- %**	**Rp -**					- %	-	
7	01	01	2.07	02	Pengadaan kendaraan dinas/operasional atau Lapangan	Jumlah Kendaraan Dinas Operasional atau Lapangan yang disediakan	0 Unit	-	0 Unit	-	0 Unit	-	0 Unit	Rp -					- Unit	-	
7	01	01	2.07	06	Pengadaan Peralatan dan Mesin Lainnya	Jumlah Peralatan dan Mesin Lainnya yang disediakan	6 Jenis	51.144.609	3 Jenis	-	0 Jenis	-	0 Jenis	Rp -					- Jenis	-	
7	**01**	**01**	**2.08**		**Penyediaan Jasa Penunjang Urusan Pemerintahan Daerah**	**Persentase pemenuhan Penyediaan Jasa Penunjang Urusan Pemerintahan Daerah**	**100 %**	**330.572.500**	**100 %**	**89.967.300**	**25 %**	**13.012.206**	**50 %**	**Rp 20.409.735**					75 %	33.421.941	
7	01	01	2.08	02	Penyediaan jasa komunikasi, SDA dan listrik	Jumlah waktu Penyediaan Jasa Komunikasi, Sumber Daya Air & Listrik	24 Bulan	126.874.020	12 Bulan	59.526.000	3 Bulan	9.539.006	6 Bulan	Rp 16.936.535					9 Bulan	26.475.541	
7	01	01	2.08	04	Penyediaan jasa pelayanan umum kantor	Jumlah waktu Penyediaan Jasa Pelayanan Umum Kantor	24 Bulan	203.698.480	12 Bulan	30.441.300	3 Bulan	3.473.200	6 Bulan	Rp 3.473.200					9 Bulan	6.946.400	
7	**01**	**01**	**2.09**		**Pemeliharaan Barang Milik Daerah Penunjang Urusan Pemerintahan Daerah**	**Persentase pemenuhan kebutuhan Pemeliharaan Barang Milik Daerah**	100 %	**114.970.456**	**100 %**	**121.208.000**	**25 %**	**1.130.000**	**25 %**	**Rp 2.516.000**					50 %	3.646.000	
7	01	01	2.09	02	Penyediaan Jasa Pemeliharaan, Biaya Pemeliharaan, Pajak , dan Perizinan Kendaraan	Jumlah Unit Pemeliharaan, Pembayaran Pajak dan Perizinan Kendaraan Dinas	6 Unit	51.692.790	3 Unit	13.666.000	3 Unit	-	3 Unit	Rp 1.386.000					6 Unit	1.386.000	
7	01	01	2.09	06	Pemeliharaan peralatan dan mesin lainnya	Jumlah Peralatan dan Mesin Lainnya yang dipelihara	48 Unit	32.459.602	24 Unit	7.542.000	24 Unit	1.130.000	24 Unit	Rp 1.130.000					48 Unit	2.260.000	
7	01	01	2.09	09	Pemeliharaan/ Rehabilitasi Gedung Kantor dan Bangunan Lainnya	Jumlah gedung kantor dan Bangunan Lainnya yang dipelihara/direhab	2 Unit	30.818.064	1 Unit	100.000.000	1 Unit	-	1 Unit	Rp -					2 Unit	-	
7	01	01	2.04	05	Pengadaan pakaian khusus hari-hari tertentu	Jumlah pakaian khusus hari-hari tertentu yang disediakan	92 Potong		0 Potong		0 Potong		0 Potong						- Potong	-	
7	**01**	**02**			**Program : Penyelenggaraan pemerintahan dan pelayanan publik**	**Persentase meningkatnya penyelenggaraan pemerintahan dan**	**100 %**	**314.342.558**	**100 %**	**101.076.500**	**25 %**	**4.500.000**	**40 %**	**4.500.000**					65 %	9.000.000	
7	**01**	**02**	**2.01**		**Koordinasi penyelenggaraan kegiatan pemerintahan di tingkat kecamatan**	**Persentase pelaksanaan koordinasi penyelenggaraan kegiatan pemerintahan**	**100 %**	**181.184.264**	**100 %**	**25.190.000**	**25 %**	**4.500.000**	**40 %**	**Rp 4.500.000**					65 %	9.000.000	
7	01	02	2.01	02	Peningkatan efektifitas kegiatan pemerintahan di tingkat kecamatan	Jumlah kegiatan pemerintahan kecamatan dan gampong/kelurahan	2 Kegiatan	181.184.264	1 Kegiatan	25.190.000	1 Kegiatan	4.500.000	1 Kegiatan	Rp 4.500.000					2 Kegiatan	9.000.000	

Kode					Program/Kegiatan/ Sub Kegiatan (Pemutakhiran)	Indikator Kinerja Program/Kegiatan/Sub Kegiatan	Target RPJM Kota Banda Aceh pada Tahun 2020- 2022 Kepmendagri 50		Target Kinerja dan Anggaran RKPD Tahun Berjalan yang Dievaluasi (Tahun 2021)		Realisasi Capaian Kinerja dan Anggaran 2021								Realisasi Capaian Kinerja dan Anggaran Tahun 2021		OPD Penanggung Jawab
											Triwulan I		Triwulan II		Triwulan III		Triwulan IV				
Urusan	Bid. Urusan	Program	Kegiatan	Sub Kegiat			Target	Rp	Target	Rp	Kinerja	Rp	Kinerja	Rp	Kinerja	Rp	Kinerja	Rp	Kinerja	Rp	
2					3	4	5		6		7		8		9		10		11=7+8+9+10		12
7	01	02	2.02		**Penyelenggaraan urusan pemerintahan yang tidak dilaksanakan oleh unit kerja perangkat**	**Jumlah kegiatan penyelenggaraan urusan pemerintahan yang tidak**													- 0%	-	
7	01	02	2.02	03	Peningkatan efektifitas pelaksanaan pelayanan kepada masyarakat di wilayah kecamatan	Jumlah kegiatan pemerintahan gampong / kelurahan													- 0%	-	
7	01	02	2.04		**Pelaksanaan urusan pemerintahan yang dilimpahkan kepada camat**	**Persentase pelaksanaan urusan pemerintahan yang dilimpahkan kepada**	**100 %**	**133.158.294**	**100 %**	**75.886.500**	**25 %**	**-**	**25 %**	**Rp -**					50 %	-	
7	01	02	2.04	01	Pelaksanaan urusan pemerintahan yang terkait dengan pelayanan perizinan non usaha	Jumlah kegiatan pelayanan perizinan non usaha yang dilaksanakan	0 Kegiatan	-	0 Kegiatan	-	0 Kegiatan	-	0 Kegiatan	Rp -					- Kegiatan	-	
7	01	02	2.04	03	Pelaksanaan urusan pemerintahan yang terkait dengan kewenangan lain yang dilimpahkan	Jumlah Pelaksanaan Urusan Pemerintahan yang Terkait Dengan Kewenangan Lain	6 Kegiatan	133.158.294	3 Kegiatan	75.886.500	3 Kegiatan	-	3 Kegiatan	Rp -					6 Kegiatan	-	
7	01	03			**Program pemberdayaan masyarakat desa dan kelurahan**	**Persentase pelaksanaan pemberdayaan masyarakat**	**100 %**	**123.668.784**	**100 %**	**85.756.350**	**50 %**	**-**	**60 %**	**-**					110 %	-	
7	01	03	2.01		**Koordinasi kegiatan pemberdayaan desa**	**Persentase pelaksanaan koordinasi kegiatan pemberdayaan desa**	**100 %**	**123.668.784**	**100 %**	**85.756.350**	**50 %**	**-**	**60 %**	**Rp -**					110 %	-	
7	01	03	2.01	01	Peningkatan partisipasi masyarakat dalam forum musyawarah perencanaan pembangunan desa	Jumlah peserta Musyawarah Pembangunan Desa	140 Orang	4.521.568	70 Orang	1.895.250	70 Orang	-	70 Orang	Rp -					140 Orang	-	
7	01	03	2.01	03	Peningkatan efektifitas kegiatan pemberdayaan masyarakat di wilayah kecamatan	Jumlah kegiatan pemberdayaan pemuda dan kegiatan PKK	4 Kegiatan	119.147.216	2 Kegiatan	83.861.100	2 Kegiatan	-	2 Kegiatan	Rp -					4 Kegiatan	-	
7	01	06			**Program pembinaan dan pengawasan pemerintahan desa**	**Persentase Pelaksanaan Pembinaan dan Pengawasan Pemerintahan Desa**	**100 %**	**261.971.277**	**100 %**	**99.510.000**	**25 %**	**-**	**25 %**	**-**					50 %	-	
7	01	06	2.01		**Fasilitasi, rekomendasi dan koordinasi pembinaan dan pengawasan pemerintahan desa**	**Persentase fasilitasi, rekomendasi dan koordinasi pembinaan dan pengawasan**	**100 %**	**261.971.277**	**100 %**	**99.510.000**	**25 %**	**-**	**25 %**	**Rp -**					50 %	-	
7	01	06	2.01	02	Fasilitasi administrasi tata pemerintahan desa	Jumlah kegiatan bimbingan teknis bidang manajemen pemerintahan bagi aparatur	4 Kegiatan	50.325.500	2 Kegiatan	26.650.000	2 Kegiatan	-	2 Kegiatan	Rp -					4 Kegiatan	-	
7	01	06	2.01	03	Fasilitasi pengelolaan keuangan desa dan pendayagunaan aset desa	Jumlah pelaksanaan pembinaan dan pengawasan ADG	24 Kali	88.973.839	12 Kali	51.160.000	12 Kali	-	12 Kali	Rp -					24 Kali	-	
7	01	06	2.01	11	Fasilitasi Penyelenggaraan Ketenteraman dan Ketertiban Umum	Jumlah pelaksanaan penertiban pedagang dan pengawasan Syariat Islam	4 Kegiatan	122.671.938	2 Kegiatan	21.700.000	2 Kegiatan	-	2 Kegiatan	Rp -					4 Kegiatan	-	
					KECAMATAN MEURAXA			**8.099.650.662**		**2.205.137.750**		**523.375.635**		**602.403.776**					0 0	**1.125.779.411**	**Kec**
7	01	01			**PROGRAM PENUNJANG URUSAN PEMERINTAHAN DAERAH**	**Persentase pemenuhan kebutuhan penunjang perangkat daerah**	**100 %**	**7.048.816.438**	**100 %**	**2.145.092.525**	**25 %**	**520.503.635**	**25 %**	**592.353.776**					50 %	1.112.857.411	
7	01	01	2.01		**Perencanaan, Penganggaran, dan Evaluasi Kinerja Perangkat Daerah**	**Persentase dokumen perencanaan, penganggaran dan evaluasi OPD yang**	**100 %**	**14.786.855**	**100 %**	**3.695.050**	**25 %**	**-**	**25 %**	**-**					50 %	-	
7	01	01	2.01	01	Penyusunan Dokumen Perencanaan Perangkat Daerah	Jumlah dokumen perencanaan yang disusun	8 Dokumen	14.786.855	4 Dokumen	3.695.050	0 Dokumen	-	0 Dokumen	-					- Dokumen	-	
7	01	01	2.02		**Administrasi Keuangan Perangkat Daerah**	**Persentase pemenuhan administrasi keuangan**	**100 %**	**6.410.014.024**	**100 %**	**1.915.309.500**	**100 %**	**504.427.379**	**100 %**	**585.096.288**					200 %	1.089.523.667	
7	01	01	2.02	01	Penyedian Gaji dan Tunjangan ASN	Jumlah waktu pembayaran gaji dan tunjangan ASN yang disediakan	24 bulan	6.203.836.381	12 bulan	1.717.954.500	3 bulan	461.627.379	3 bulan	536.271.288					6 bulan	997.898.667	
7	01	01	2.02	02	Penyedian Administrasi Pelaksanaan Tugas ASN	Jumlah waktu Jasa Tenaga Pendukung Administrasi/ Teknis Perkantoran yang	24 bulan	206.177.643	12 bulan	197.355.000	3 bulan	42.800.000	3 bulan	48.825.000					6 bulan	91.625.000	
7	01	01	2.05		**Administrasi Kepegawaian Perangkat Daerah**	**Persentase pemenuhan Administrasi Kepegawaian Perangkat Daerah**	**100 %**	**45.593.784**	**100 %**	**4.800.000**	**25 %**	**-**	**25 %**	**-**					50 %	-	
7	01	01	2.05	02	Pengadaan pakaian dinas beserta atribut kelengkapannya	Jumlah Pakaian Dinas Beserta Perlengkapan-nya yang disediakan	92 stel	45.593.784	48 stel	4.800.000	0 stel	-	0 stel	-					- stel	-	
7	01	01	2.06		**Administrasi Umum Perangkat Daerah**	**Persentase pemenuhan kebutuhan penunjang administrasi umum**	**100 %**	**65.144.353**	**100 %**	**24.623.975**	**25 %**	**2.616.950**	**25 %**	**-**					50 %	2.616.950	
7	01	01	2.06	01	Penyediaan Komponen Instalasi Listrik/Penerangan Bangunan Kantor	Jumlah jenis Komponen Instalasi Listrik/ Penerangan Bangunan Kantor yang	8 jenis	2.353.909	4 jenis	1.663.000	0 jenis	-	0 jenis	-					- jenis	-	
7	01	01	2.06	05	Penyediaan barang cetak dan penggandaan	Jumlah jenis Barang Cetakan dan Penggandaan yang disediakan	8 jenis	10.878.196	4 jenis	3.460.975	4 jenis	2.616.950	0 jenis	-					4 jenis	2.616.950	
7	01	01	2.06	09	Penyelenggaraan Rapat Koordinasi dan Konsultasi SKPD	Jumlah laporan rapat koordinasi dan konsultasi ke luar daerah yang	4 laporan	51.912.247	2 laporan	19.500.000	0 laporan	-	0 laporan	-					- laporan	-	
7	01	01	2.07		**Pengadaan Barang Milik Daerah Penunjang Urusan Pemerintahan Daerah**	**Persentase pemenuhan kebutuhan Barang Milik Daerah Penunjang Urusan**	**100 %**	**71.193.938**	**100 %**	**-**	**0 %**	**-**	**0 %**	**-**					- %	-	
7	01	01	2.07	02	Pengadaan kendaraan dinas operasional atau Lapangan	Jumlah Kendaraan Dinas Operasional atau Lapangan yang disediakan	0	-	0 0	-	0 0	-	0 0	-					- 0%	-	
7	01	01	2.07	06	Pengadaan Peralatan dan Mesin Lainnya	Jumlah Peralatan dan Mesin Lainnya yang disediakan	8 Unit	71.193.938	7 Unit	-	0 Unit	-	0 Unit	-					- Unit	-	
7	01	01	2.08		**Penyediaan Jasa Penunjang Urusan Pemerintah Daerah**	**Persentase pemenuhan Penyediaan Jasa Penunjang Urusan Pemerintahan Daerah**	**100 %**	**307.060.860**	**100 %**	**81.037.500**	**25 %**	**9.419.306**	**25 %**	**5.717.488**					50 %	15.136.794	
7	01	01	2.08	02	Penyediaan Jasa Komunikasi, Sumber Daya Air & Listrik	Jumlah waktu Penyediaan Jasa Komunikasi, Sumber Daya Air & Listrik	24 bulan	134.649.792	12 bulan	54.860.000	2 bulan	5.487.806	3 bulan	5.717.488					5 bulan	11.205.294	
7	01	01	2.08	04	Penyediaan Jasa Pelayanan Umum Kantor	Jumlah waktu Penyediaan Jasa Pelayanan Umum Kantor	24 bulan	172.411.068	12 bulan	26.177.500	3 bulan	3.931.500	3 bulan	-					6 bulan	3.931.500	
7	01	01	2.09		**Pemeliharaan Barang Milik Daerah Penunjang Urusan Pemerintahan Daerah**	**Persentase pemenuhan kebutuhan Pemeliharaan Barang Milik Daerah**	**100 %**	**135.022.625**	**100 %**	**115.626.500**	**25 %**	**4.040.000**	**25 %**	**1.540.000**					50 %	5.580.000	
7	01	01	2.09	02	Penyediaan Jasa Pemeliharaan, Biaya Pemeliharaan, Pajak , dan Perizinan Kendaraan	Jumlah Unit Pemeliharaan, Pembayaran Pajak dan Perizinan Kendaraan Dinas	6 Unit	55.488.555	1 Unit	11.468.000	1 Unit	4.040.000	1 Unit	1.540.000					2 Unit	5.580.000	
7	01	01	2.09	06	Pemeliharaan peralatan dan mesin lainnya	Jumlah Peralatan dan Mesin Lainnya yang dipelihara	48 Unit	11.009.905	15 Unit	4.158.500	0 Unit	-	0 Unit	-					- Unit	-	
7	01	01	2.09	09	Pemeliharaan/ Rehabilitasi Gedung Kantor dan Bangunan Lainnya	Jumlah gedung kantor dan Bangunan Lainnya yang dipelihara/direhab	2 Unit	68.524.165	2 Unit	100.000.000	0 Unit	-	0 Unit	-					- Unit	-	
7	01	02			**PROGRAM PENYELENGGARAAN PEMERINTAH DAN PELAYANAN PUBLIK**	**Persentase meningkatnya penyelenggaraan pemerintahan dan**	**100 %**	**556.005.674**	**100 %**	**27.485.725**	**25 %**	**1.500.000**	**25 %**	**6.000.000**					50 %	7.500.000	
7	01	02	2.01		**Koordinasi Penyelnggaraan Kegiatan Pemerintah di Tingkat Kecamatan**	**Persentase pelaksanaan koordinasi penyelenggaraan kegiatan pemerintahan**	**100 %**	**262.494.050**	**100 %**	**23.310.000**	**25 %**	**1.500.000**	**25 %**	**6.000.000**					50 %	7.500.000	

Kode					Program/Kegiatan/ Sub Kegiatan (Pemutakhiran)	Indikator Kinerja Program/Kegiatan/Sub Kegiatan	Target RPJM Kota Banda Aceh pada Tahun 2020- 2022 Kepmendagri 50		Target Kinerja dan Anggaran RKPD Tahun Berjalan yang Dievaluasi (Tahun 2021)		Realisasi Capaian Kinerja dan Anggaran 2021								Realisasi Capaian Kinerja dan Anggaran Tahun 2021		OPD Penanggung Jawab
											Triwulan I		Triwulan II		Triwulan III		Triwulan IV				
Urusan	Bid. Urusan	Program	Kegiatan	Sub Kegiat			Target	Rp	Target	Rp	Kinerja	Rp	Kinerja	Rp	Kinerja	Rp	Kinerja	Rp	Kinerja	Rp	
2					3	4	5		6		7		8		9		10		11=7+8+9+10		12
7	01	02	2.01	02	Peninggkatan Efektifitas Kegiatan Pemerintah di Tinggkat Kecamatan	Jumlah Kegiatan Pemerintah Kecamatan Gampong/kelurahan	4 keg	262.494.050	2 keg	23.310.000	1 keg	1.500.000	1 keg	6.000.000							2 keg	7.500.000	
7	**01**	**02**	**2.04**		**Pelaksanaan Urusan Pemerintah yang Dilimpahkan kepada Camat**	**Persentase Pelaksanaan Urusan Pemerintah yang di Limpahkan Kepada**	**100 %**	**293.511.624**	**100 %**	**4.175.725**	**25 %**	**-**	**25 %**	**-**							50 %	-	
7	01	02	2.04	01	Pelaksanaan Urusan Pemerintahan yang terkait dengan Pelayanan Perizinan Non Usaha	Jumlah kegiatan pelayanan perizinan non usaha yang dilaksanakan	2 keg	1.253.473	1 keg	305.725	0 keg	-	0 keg	-							- keg	-	
7	01	02	2.04	03	Pelaksanaan Urusan Pemerintahan yang terkait Dengan Kewenangan lain yang Dilimpahkan	Jumlah Urusan Pemerintahan yang terkait Dengan Kewenangan lain yang	10 keg	292.258.151	3 keg	3.870.000	0 keg	-	0 keg	-							- keg	-	
7	**01**	**03**			**PROGRAM PEMBERDAYAAN MASYRAKAT DESA DAN KELURAHAN**	**Persentase Pelaksanaan Pemberdayaan Masyarakat Desa dan Kelurahan**	**100 %**	**206.685.537**	**100 %**	**7.014.500**	**25 %**	**1.372.000**	**25 %**	**-**							50 %	1.372.000	
7	**01**	**03**	**2.01**		**Koordinasi Kegiatan Pemberdayaan Desa**	**Persentase Pelaksanaan Koordinasi Kegiatan Pemberdayaan Desa**	**100 %**	**206.685.537**	**100 %**	**7.014.500**	**100 %**	**1.372.000**	**100 %**	**-**							200 %	1.372.000	
7	01	03	2.01	01	Peningkatan Partisipasi Masyarakat dalam Forum Musyawarah Perencanaan Pembangunan Desa	Jumlah Peserta Musyawarah Pembangunan Desa	300 org	10.079.004	100 org	3.422.000	50 org	1.372.000	- org	-							50 org	1.372.000	
7	01	03	2.01	03	Peningkatan Efektifitas Kegiatan Pemberdayaan Masyarakat di Wilayah Kecamatan	Jumlah kegiatan pemberdayaan pemuda dan jumlah kegiatan PKK	4 keg	196.606.533	2 keg	3.592.500	0 keg	-	0 keg	-							- keg	-	
7	**01**	**06**			**PROGRAM PEMBINAAN DAN PENGAWASAN PEMERINTAHAN DESA**	**Persentase Pelaksanaan Pembinaan dan Pengawasan Pemerintah Gampong di**	**100 %**	**288.143.014**	**100 %**	**25.545.000**	**25 %**	**-**	**25 %**	**4.050.000**							50 %	4.050.000	
7	**01**	**06**	**2.01**		**Fasilitasi, Rekomendasi dan Koordinasi Pembinaan dan Pengawasan Pemerintahan**	**Persentase Fasilitasi dan Koordinasi Pembinaan dan Pengawasan**	**100 %**	**288.143.014**	**100 %**	**25.545.000**	**25 %**	**-**	**25 %**	**4.050.000**							50 %	4.050.000	
7	01	06	2.01	02	Fasilitasi Administrasi Tata Pemerintahan Desa	Jumlah kegiatan pembinaan administrasi desa dan perlombaan desa	4 keg	15.287.500	1 keg	4.155.000	0 keg	-	0 keg	-							- keg	-	
7	01	06	2.01	03	Fasilitasi Pengelolaaan Keuangan Desa dan pemberdayagunaan Aset Desa	Jumlah pelaksanaan pembinaan dan pengawasan ADG	224 kali	143.378.275	32 kali	4.890.000	0 keg	-	0 keg	-							- keg	-	
7	01	06	2.01	11	Fasilitasi Penyelenggaraan Ketentraman dan Ketertiban Umum	Jumlah pelaksanaan penertiban pedagang dan pengawasan syariat islam	4 keg	129.477.239	2 keg	16.500.000	0 keg	-	1 keg	4.050.000							1 keg	4.050.000	
					KECAMATAN SYIAH KUALA			**6.425.338.186**		**2.270.834.720**		**871.666.848**		**385.033.379**							0 0	**1.256.700.227**	**Kec**
7	**01**	**01**			**Program : Penunjang Urusan Pemerintah Daerah Kabupaten/Kota**	**Persentase Pemenuhan Kebutuhan penunjang Urusan Pemerintah Daerah**	**100 %**	**5.982.065.468**	**100 %**	**2.234.603.795**	**39 %**	**869.244.848**	**16,962 %**	**379.033.379**							**55,86 %**	**1.248.278.227**	
7	**01**	**01**	**2.01**		**Kegiatan Perencanaan, Penganggaran dan Evaluasi Kinerja Perangkat Daerah**	**Persentase Pelaksanaan Perencanaan, penganggaran dan Evaluasi Kinerja**	**100 %**	**41.000.000**	**100 %**	**10.000.000**	**0 %**	**-**	**0 %**	**-**							**- %**	**-**	
7	01	01	2.01	01	Penyusunan Dokumen Perencanaan Perangkat Daerah	Jumlah dokumen perencanaan yang disusun	4 dok	41.000.000	2 dok	10.000.000	2 dok	-	0 dok	-							2 dok	-	
7	**01**	**01**	**2.02**		**Kegiatan Administrasi Keuangan Perangkat Daerah**	**Persentase Pelaksanaan Administrasi Keuangan**	**100 %**	**5.123.900.788**	**100 %**	**2.030.646.620**	**40 %**	**813.721.025**	**18 %**	**368.179.103**							**58 %**	**1.181.900.128**	
7	01	01	2.02	01	Penyediaan Gaji dan Tunjangan ASN	Jumlah waktu pembayaran gaji dan tunjangan ASN yang disediakan	24 bln	4.658.438.038	12 bln	1.803.591.620	4 bln	751.696.025	2 bln	325.629.103							6 bln	1.077.325.128	
7	01	01	2.02	02	Penyediaan Administrasi Pelaksanaan Tugas ASN	Jumlah waktu Jasa Tenaga Pendukung Administrasi/ Teknis Perkantoran yang disediakan	24 bln	465.462.750	12 bln	227.055.000	3 bln	62.025.000	3 bln	42.550.000							6 bln	104.575.000	
7	**01**	**01**	**2.05**		**Kegiatan Administrasi Kepegawaian Perangkat Daerah**	**Persentase Tingkat Kedisiplinan Aparatur Perangkat Daerah**	**100 %**	**42.900.000**	**100 %**	**0**	**0 %**	**-**	**0 %**	**-**							**- %**	**-**	
7	01	01	2.05	02	Pengadaan Pakaian dinas beserta kelengkapannya	Jumlah Pakaian Dinas Beserta Perlengkapan-nya yang disediakan	75 stel	42.900.000	25 stel	0	stel	-	0 stel	-							- stel	-	
7	**01**	**01**	**2.06**		**Kegiatan Administrasi Umum Perangkat Daerah**	**Persentase pemenuhan kebutuhan penunjang administrasi umum perangkat**	**100 %**	**110.490.550**	**100 %**	**26.320.875**	**0 %**	**-**	**0 %**	**-**							**- %**	**-**	
7	01	01	2.06	01	Penyediaan Komponen Instalasi Listrik / Penerangan Bangunan Kantor	Jumlah jenis Komponen Instalasi Listrik/ Penerangan Bangunan Kantor yang	6 jenis	1.178.750	3 jenis	569.000	jenis	-	0 jenis	-							- jenis	-	
7	01	01	2.06	05	Penyediaan Barang Cetakan dan Penggandaan	Jumlah jenis Barang Cetakan dan Penggandaan yang disediakan	8 jenis	18.236.800	4 jenis	5.214.375	jenis	-	0 jenis	-							- jenis	-	
7	01	01	2.06	09	Penyelenggaraan Rapat Koordinasi dan Konsultasi SKPD	Jumlah laporan rapat koordinasi dan konsultasi ke luar daerah yang	4 lap	91.075.000	2 lap	20.537.500	lap	-	0 lap	-							- lap	-	
7	**01**	**01**	**2.07**		**Kegiatan Pengadaan Barang Milik Daerah Penunjang Urusan Pemerintah Daerah**	**Persentase Pemenuhan Kebutuhan Sarana dan Prasarana Aparatur**	**100 %**	**57.500.000**	**100 %**	**-**	**0 %**	**-**	**0 %**	**-**							**- %**	**-**	
7	01	01	2.07	02	Pengadaan Kendaraan Dinas Operasional atau Lapangan	Jumlah kenderaan dinas/operasional yang disediakan	2 unit	26.500.000	1 unit	-	unit	-	**0** unit	-							- unit	-	
7	01	01	2.07	10	Pengadaan Sarana dan Prasarana Gedung Kantor atau Bangunan Lainnya	Jumlah Sarana dan Prasarana Gedung Kantor atau Bangunan Lainnya yang	6 jenis	31.000.000	4 jenis	-	jenis	-	**0** jenis	-							- jenis	-	
7	**01**	**01**	**2.08**		**Kegiatan Penyediaan Jasa Penunjang Urusan Pemerintahan Daerah**	**Jumlah kegiatan Adminstrasi umum yang dilaksanakan**	**100 %**	**334.191.000**	**100 %**	**148.926.500**	**36 %**	**53.367.823**	**7 %**	**10.854.276**							**43 %**	**64.222.099**	
7	01	01	2.08	02	Penyediaan Jasa Komunikasi, Sumber Daya Air dan Listrik	Jumlah waktu Penyediaan Jasa Komunikasi, Sumber Daya Air & Listrik	24 bln	184.500.000	12 bln	88.920.000	3 bln	12.800.323	6 bln	4.857.276							9 bln	17.657.599	
7	01	01	2.08	04	Penyediaan jasa pelayanan umum kantor	Jumlah waktu Penyediaan Jasa Pelayanan Umum Kantor	24 bln	149.691.000	12 bln	60.006.500	3 bln	40.567.500	5 bln	5.997.000							8 bln	46.564.500	
7	**01**	**01**	**2.09**		**Kegiatan Pemeliharaan Barang Milik Daerah Penunjang Urusan Pemerintahan Daerah**	Persentase Pemeliharaan Barang Milik daerah	100 %	272.083.130	100 %	18.709.800	12 %	2.156.000	0 %	-							12 %	2.156.000	
7	01	01	2.09	09	Pemeliharaan/Rehabilitasi Gedung Kantor dan Bangunan Lainnya	Jumlah gedung kantor dan Bangunan Lainnya yang dipelihara/direhab	14 kali	200.500.000	7 kali	-	kali	-	0 kali	-							- kali	-	
7	01	01	2.09	02	Penyediaan Jasa Pemeliharaan, Biaya Pemeliharaan, Pajak, dan Perizinan	Jumlah Unit Pemeliharaan, Pembayaran Pajak dan Perizinan Kendaraan Dinas	6 unit	54.158.130	3 unit	14.259.300	2 unit	2.156.000	2 unit	-							4 unit	2.156.000	
7	01	01	2.09	06	Pemeliharaan Peralatan dan Mesin Lainnya	Jumlah Peralatan dan Mesin Lainnya yang dipelihara	40 kali	17.425.000	20 kali	4.450.500	kali	-	0 kali	-							- kali	-	
7	**01**	**02**			**Program Penyelenggaraan pemerintah dan pelayanan publik**	**Persentase Meningkatnya Penyelenggaraan Pemerintah dan**	**100 %**	**235.532.620**	**100 %**	**20.220.750**	**0 %**	**-**	**29,6725 %**	**6.000.000**							**29,67 %**	**6.000.000**	
7	**01**	**02**	**2.01**		**Koordinasi penyelenggaraan kegiatan pemerintahan di tingkat kecamatan**	**Persentase pelaksanaan koordinasi penyelenggaraan pemerintahan tingkat**	**100 %**	**40.118.500**	**%**	**18.820.000**	**0 %**	**-**	**32 %**	**6.000.000**							**32 %**	**6.000.000**	
7	01	02	2.01	02	Peningkatan efektivitas kegiatan pemerintahan di tingkat kecamatan	Jumlah kegiatan pemerintahan kecamatan	6 keg	40.118.500	3 keg	18.820.000	0 keg	-	1 keg	6.000.000							1 keg	6.000.000	

Kode					Program/Kegiatan/ Sub Kegiatan (Pemutakhiran)	Indikator Kinerja Program/Kegiatan/Sub Kegiatan	Target RPJM Kota Banda Aceh pada Tahun 2020- 2022 Kepmendagri 50		Target Kinerja dan Anggaran RKPD Tahun Berjalan yang Dievaluasi (Tahun 2021)		Realisasi Capaian Kinerja dan Anggaran 2021								Realisasi Capaian Kinerja dan Anggaran Tahun 2021		OPD Penanggung Jawab
											Triwulan I		Triwulan II		Triwulan III		Triwulan IV				
Urusan	Bid. Urusan	Program	Kegiatan	Sub Kegiat			Target	Rp	Target	Rp	Kinerja	Rp	Kinerja	Rp	Kinerja	Rp	Kinerja	Rp	Kinerja	Rp	
2					3	4	5		6		7		8		9		10		11=7+8+9+10		12
7	**01**	**02**	**2.04**		**Pelaksanaan Urusan Pemerintahan yang dilimpahkan kepada Camat**	**Persentase pelaksanaan koordinasi urusan pemerintahan yang dilimpahkan**	**100 %**	**195.414.120**	**%**	**1.400.750**	**0 %**	**-**	**0 %**	**-**					**- %**	**-**	
7	01	02	2.04	01	Pelaksanaan Urusan Pemerintahan yang terkait dengan Pelayanan Perizinan Non Usaha	Jumlah kegiatan pelayanan perizinan	2 keg	2.050.000	1 keg	250.000	0 keg	-	0 keg	-					- keg	-	
7	01	02	2.04	03	Pelaksanaan Urusan Pemerintahan yang terkait dengan Kewenangan Lain yang Dilimpahkan	Jumlah Pelaksanaan Urusan Pemerintahan yang Terkait Dengan Kewenangan Lain	8 keg	193.364.120	4 keg	1.150.750	0 keg		0 keg	-					- keg	-	
7	**01**	**03**			**Program pemberdayaan masyarakat desa dan kelurahan**	**Persentase Pelaksanaan Pemberdayaan masyarakat**	**100 %**	**20.545.925**	**100 %**	**6.339.675**	**38,20 %**	**2.422.000**	**0 %**	**-**					**38,20 %**	**2.422.000**	
7	**01**	**03**	**2.01**		**Koordinasi kegiatan pemberdayaan desa**	**Persentase pelaksanaan koordinasi kegiatan pemberdayaan desa**	**100 %**	**20.545.925**	**100 %**	**6.339.675**	**38 %**	**2.422.000**	**0 %**	**-**					**38 %**	**2.422.000**	
7	01	03	2.01	01	Peningkatan partisipasi masyarakat dalam forum musyawarah perencanaan pembangunan desa	Jumlah peserta Musyawarah Pembangunan Desa	200 org	9.627.928	100 org	2.442.175	200 org	2.422.000	0 org	-					200 org	2.422.000	
7	01	03	2.01	03	Peningkatan efektifitas kegiatan pemberdayaan masyarakat di wilayah Kecamatan	Jumlah kegiatan pemberdayaan pemuda dan Pelaksanaan kegiatan PKK	4 keg	10.917.997	2 keg	3.897.500	0 keg	-	0 keg	-					- keg	-	
7	**01**	**06**			**Program Pembinaan dan Pengawasan Pemerintahan Desa**	**Persentase Pelaksanaan Pembinaan dan Pengawasan Pemerintahan Desa**	**100 %**	**187.194.173**	**100 %**	**9.670.500**	**0 %**	**-**	**0 %**	**-**					**0 %**	**-**	
7	**01**	**06**	**2.01**		**Fasilitasi, rekomendasi dan koordinasi pembinaan dan pengawasan pemerintahan desa**	**Persentase fasilitasi, rekomendasi dan koordinasi pembinaan dan pengawasan**	**100 %**	**187.194.173**	**100 %**	**9.670.500**	**0 %**	**-**	**0 %**	**-**					**- %**	**-**	
7	01	06	2.01	02	Fasilitasi adminsitrasi tata pemerintahan desa	Jumlah Pelaksanaan bimbingan teknis bidang manajemen pemerintahan, kegiatan	6 kali	111.324.173	3 kali	750.000	0 kali	-	0 kali	-					- kali	-	
7	01	06	2.01	03	Fasilitasi pengelolaan keuangan desa dan pendayagunaan aset desa	Jumlah pelaksanaan pembinaan dan pengawasan ADG	192 kali	44.382.000	96 kali	802.500	0 kali	-	0 kali	-					- kali	-	
7	01	06	2.01	11	Fasilitasi Penyelenggaraan Ketenteraman dan Ketertiban Umum	Jumlah pelaksanaan Pengawasan, Pendataan dan Monitoring ketentraman	48 kali	31.488.000	24 kali	8.118.000	0 kali	-	0 kali	-					- kali	-	
					KECAMATAN BANDA RAYA			**9.301.493.154**		**4.698.255.605**		**553.748.085**		**639.632.246**					0 0	**1.193.380.331**	**Kec**
7	**01**	**01**			**PROGRAM PENUNJANG URUSAN PEMERINTAHAN DAERAH**	**Persentase pemenuhan kebutuhan penunjang perangkat daerah**	**100 %**	**8.066.625.417**	**100 %**	**3.803.279.874**	**100 %**	**549.748.085**	**100 %**	**593.290.746**					**100 %**	**1.143.038.831**	
7	**01**	**01**	**2.01**		**Perencanaan, Penganggaran, dan Evaluasi Kinerja Perangkat Daerah**	**Persentase dokumen perencanaan, penganggaran dan evaluasi OPD yang**	**100 %**	**4.449.621**	**100 %**	**2.170.547**	**%**	**-**	**%**	**-**					100 %	**-**	
7	01	01	2.01	01	Penyusunan Dokumen Perencanaan Perangkat Daerah	Jumlah dokumen perencanaan yang disusun	8 Dok	4.449.621	4 Dok	2.170.547	0 Dok	-	0 Dok	-					- Dok	-	
7	**01**	**01**	**2.02**		**Administrasi Keuangan Perangkat Daerah**	**Persentase pemenuhan administrasi keuangan**	**100 %**	**7.206.184.648**	**100 %**	**3.403.064.865**	**100 %**	**533.048.983**	**100 %**	**586.815.246**					100 %	**1.119.864.229**	
7	01	01	2.02	01	Penyedian Gaji dan Tunjangan ASN	Jumlah waktu pembayaran gaji dan tunjangan ASN yang disediakan	24 bulan	7.001.430.884	12 bulan	3.303.184.980	3 bulan	476.423.983	3 bulan	526.890.246					6 bulan	1.003.314.229	
7	01	01	2.02	02	Penyedian Administrasi Pelaksanaan Tugas ASN	Jumlah waktu Jasa Tenaga Pendukung Administrasi/ Teknis Perkantoran yang	24 bulan	204.753.764	12 bulan	99.879.885	3 bulan	56.625.000	3 bulan	59.925.000					6 bulan	116.550.000	
7	**01**	**01**	**2.05**		**Administrasi Kepegawaian Perangkat Daerah**	**Persentase pemenuhan Administrasi Kepegawaian Perangkat Daerah**	**100 %**	**42.716.363**	**100 %**	**20.837.250**	**25 %**	**-**	**25 %**	**-**					50 %	**-**	
7	01	01	2.05	02	Pengadaan pakaian dinas beserta atribut kelengkapannya	Jumlah Pakaian Dinas Beserta Perlengkapan-nya yang disediakan	52 stel	42.716.363	26 stel	20.837.250	0 stel	-	0 stel	-					- stel	-	
7	**01**	**01**	**2.06**		**Administrasi Umum Perangkat Daerah**	**Persentase pemenuhan kebutuhan penunjang administrasi umum**	**100 %**	**102.920.574**	**100 %**	**51.257.658**	**25 %**	**-**	**25 %**	**-**					50 %	**-**	
7	01	01	2.06	01	Penyediaan Komponen Instalasi Listrik/Penerangan Bangunan Kantor	Jumlah jenis Komponen Instalasi Listrik/ Penerangan Bangunan Kantor yang	8 jenis	2.375.505	4 jenis	1.158.783	0 jenis	-	0 jenis	-					- jenis	-	
7	01	01	2.06	05	Penyediaan barang cetak dan penggandaan	Jumlah jenis Barang Cetakan dan Penggandaan yang disediakan	18 jenis	14.240.069	9 jenis	6.946.375	0 jenis	-	0 jenis	-					- jenis	-	
7	01	01	2.06	09	Penyelenggaraan Rapat Koordinasi dan Konsultasi SKPD	Jumlah laporan rapat koordinasi dan konsultasi ke luar daerah yang	4 lap	86.305.000	2 lap	43.152.500	0 lap	-	0 lap	-					- lap	-	
7	**01**	**01**	**2.07**		**Pengadaan Barang Milik Daerah Penunjang Urusan Pemerintahan Daerah**	**Persentase pemenuhan kebutuhan Barang Milik Daerah Penunjang Urusan**	**100 %**	**165.000.000**	**100 %**	**60.000.000**	**25 %**	**7.200.000**	**25 %**	**-**					50 %	**7.200.000**	
7	01	01	2.07	06	Pengadaan Peralatan dan Mesin Lainnya	Jumlah Peralatan dan Mesin Lainnya yang disediakan	10 jenis	80.000.000	5 jenis	40.000.000	1 jenis	7.200.000	1 jenis	-					2 jenis	7.200.000	
7	01	01	2.07	10	Pengadaan Sarana dan Prasarana Gedung Kantor atau BangunanLainnya	Jumlah Sarana dan Prasarana Gedung Kantor atau Bangunan Lainnya yang	14 jenis	85.000.000	7 jenis	20.000.000	**0** jenis	**-**	**0** jenis	**-**					- jenis	-	
7	**01**	**01**	**2.08**		**Penyediaan Jasa Penunjang Urusan Pemerintah Daerah**	**Persentase pemenuhan Penyediaan Jasa Penunjang Urusan Pemerintahan Daerah**	**100 %**	**225.034.300**	**100 %**	**108.720.329**	**100 %**	**4.611.102**	**100 %**	**3.281.500**					100 %	**7.892.602**	
7	01	01	2.08	02	Penyediaan Jasa Komunikasi, Sumber Daya Air & Listrik	Jumlah waktu Penyediaan Jasa Komunikasi, Sumber Daya Air & Listrik	24 bulan	51.679.028	12 bulan	26.089.512	3 bulan	4.611.102	6 bulan	2.297.500					9 bulan	6.908.602	
7	01	01	2.08	04	Penyediaan Jasa Pelayanan Umum Kantor	Jumlah waktu Penyediaan Jasa Pelayanan Umum Kantor	24 bulan	173.355.272	12 bulan	82.630.817	0 bulan	-	6 bulan	984.000					6 bulan	984.000	
7	**01**	**01**	**2.09**		**Pemeliharaan Barang Milik Daerah Penunjang Urusan Pemerintahan Daerah**	**Persentase pemenuhan kebutuhan Pemeliharaan Barang Milik Daerah**	**100 %**	**320.319.911**	**100 %**	**157.229.225**	**100 %**	**4.888.000**	**100 %**	**3.194.000**					100 %	**8.082.000**	
7	01	01	2.09	02	Penyediaan Jasa Pemeliharaan, Biaya Pemeliharaan, Pajak , dan Perizinan Kendaraan	Jumlah Unit Pemeliharaan, Pembayaran Pajak dan Perizinan Kendaraan Dinas	8 kali	39.221.018	4 kali	18.221.018	1 kali	4.888.000	1 kali	3.194.000					2 kali	8.082.000	
7	01	01	2.09	06	Pemeliharaan peralatan dan mesin lainnya	Jumlah Peralatan dan Mesin Lainnya yang dipelihara	40 kali	5.375.143	20 kali	2.622.021	0 kali	-	0 kali	-					- kali	-	
7	01	01	2.09	09	Pemeliharaan/ Rehabilitasi Gedung Kantor dan Bangunan Lainnya	Jumlah gedung kantor dan Bangunan Lainnya yang dipelihara/direhab	2 kali	275.723.750	1 kali	136.386.186	0 kali	-	0 kali	-					- kali	-	
7	**01**	**02**			**PROGRAM PENYELENGGARAAN PEMERINTAH DAN PELAYANAN PUBLIK**	**Persentase meningkatnya penyelenggaraan pemerintahan dan**	**100 %**	**607.137.249**	**100 %**	**398.601.993**	**25 %**	**3.000.000**	**25 %**	**4.500.000**					50 %	**7.500.000**	
7	**01**	**02**	**2.01**		**Koordinasi Penyelnggaraan Kegiatan Pemerintah di Tingkat Kecamatan**	**Persentase pelaksanaan koordinasi penyelenggaraan kegiatan pemerintahan**	**100 %**	**322.671.641**	**100 %**	**220.000.000**	**25 %**	**3.000.000**	**25 %**	**4.500.000**					50 %	**7.500.000**	
7	01	02	2.01	02	Peninggkatan Efektifitas Kegiatan Pemerintah di Tingkat Kecamatan	Jumlah Kegiatan Pemerintah Kecamatan Gampong/kelurahan	10 keg	322.671.641	5 keg	220.000.000	5 keg	3.000.000	5 keg	4.500.000					10 keg	7.500.000	
7	**01**	**02**	**2.04**		**Pelaksanaan Urusan Pemerintah yang Dilimpahkan kepada Camat**	**Persentase Pelaksanaan Urusan Pemerintah yang di Limpahkan Kepada**	**100 %**	**284.465.608**	**100 %**	**178.601.993**	**50 %**	**-**	**50 %**	**-**					100 %	**-**	

Kode					Program/Kegiatan/ Sub Kegiatan (Pemutakhiran)	Indikator Kinerja Program/Kegiatan/Sub Kegiatan	Target RPJM Kota Banda Aceh pada Tahun 2020- 2022 Kepmendagri 50		Target Kinerja dan Anggaran RKPD Tahun Berjalan yang Dievaluasi (Tahun 2021)		Realisasi Capaian Kinerja dan Anggaran 2021								Realisasi Capaian Kinerja dan Anggaran Tahun 2021		OPD Penanggung Jawab
											Triwulan I		Triwulan II		Triwulan III		Triwulan IV				
Urusan	Bid. Urusan	Program	Kegiatan	Sub Kegiat			Target	Rp	Target	Rp	Kinerja	Rp	Kinerja	Rp	Kinerja	Rp	Kinerja	Rp	Kinerja	Rp	
2					3	4	5		6		7		8		9		10		11=7+8+9+10		12
7	01	02	2.04	03	Pelaksanaan Urusan Pemerintahan yang terkait Dengan Kewenangan lain yang Dilimpahkan	Jumlah Urusan Pemerintahan yang terkait Dengan Kewenangan lain yang	8 keg	284.465.608	4 keg	178.601.993	0 keg	-	0 keg	-					- keg	-	
7	**01**	**03**			**PROGRAM PEMBERDAYAAN MASYRAKAT DESA DAN KELURAHAN**	**Persentase Pelaksanaan Pemberdayaan Masyarakat Desa dan Kelurahan**	**100 %**	**430.785.500**	**100 %**	**393.000.000**	**50 %**	**-**	**50 %**	**41.841.500**					100 %	**41.841.500**	
7	**01**	**03**	**2.01**		**Koordinasi Kegiatan Pemberdayaan Desa**	**Persentase Pelaksanaan Koordinasi Kegiatan Pemberdayaan Desa**	**100 %**	**430.785.500**	**100 %**	**393.000.000**	**50 %**	**-**	**50 %**	**41.841.500**					100 %	**41.841.500**	
7	01	03	2.01	01	Peningkatan Partisipasi Masyarakat dalam Forum Musyawarah Perencanaan Pembangunan Desa	Jumlah Peserta Musyawarah Pembangunan Desa	50 org	5.999.000	50 org	3.000.000	0 org	-	50 org	2.841.500					50 org	2.841.500	
7	01	03	2.01	03	Peningkatan Efektifitas Kegiatan Pemberdayaan Masyarakat di Wilayah Kecamatan	Jumlah kegiatan pemberdayaan pemuda dan jumlah kegiatan PKK	2 keg	424.786.500	1 keg	390.000.000	0 keg	-	0 keg	39.000.000					- keg	39.000.000	
7	**01**	**06**			**PROGRAM PEMBINAAN DAN PENGAWASAN PEMERINTAHAN DESA**	**Persentase Pelaksanaan Pembinaan dan Pengawasan Pemerintah Gampong di**	**100 %**	**196.944.988**	**100 %**	**103.373.738**	**25 %**	**1.000.000**	**25 %**	**-**					50 %	**1.000.000**	
7	**01**	**06**	**2.01**		**Fasilitasi, Rekomendasi dan Koordinasi Pembinaan dan Pengawasan Pemerintahan**	**Persentase Fasilitasi dan Koordinasi Pembinaan dan Pengawasan**	**100 %**	**196.944.988**	**100 %**	**103.373.738**	**100 %**	**1.000.000**	**100 %**	**-**					100 %	**1.000.000**	
7	01	06	2.01	02	Fasilitasi Administrasi Tata Pemerintahan Desa	Jumlah kegiatan pembinaan administrasi desa dan perlombaan desa	10 keg	45.196.250	5 keg	25.000.000	0 keg	-	0 keg	-					- keg	-	
7	01	06	2.01	03	Fasilitasi Pengelolaaan Keuangan Desa dan pemberdayagunaan Aset Desa	Jumlah pelaksanaan pembinaan dan pengawasan ADG	4 keg	123.060.700	2 keg	63.060.700	0 keg	-	0 keg	-					- keg	-	
7	01	06	2.01	11	Fasilitasi Penyelenggaraan Ketentraman dan Ketertiban Umum	Jumlah penyelenggaraan Kententraman dan Ketertiban Umum	2 keg	28.688.038	1 keg	15.313.038	1 keg	1.000.000	1 keg	-					2 keg	1.000.000	
					KECAMATAN KUTA RAJA			**6.853.591.383**		**1.815.817.024**		**457.492.827**		**523.764.790**					0 0	**981.257.617**	**Kec**
7	**01**	**01**			**Program : Penunjang Urusan Pemerintah Daerah Kabupaten/Kota**	**Persentase Pemenuhan Kebutuhan penunjang Urusan Pemerintah Daerah**	**100 %**	**6.429.756.436**	**100 %**	**1.753.833.524**	**25,44 %**	**446.242.827**	**29,52 %**	**517.764.790**					54,97 %	964.007.617	
7	01	01	2.01		**Kegiatan Perencanaan, Penganggaran dan Evaluasi Kinerja Perangkat Daerah**	Persentase Pelaksanaan Perencanaan, penganggaran dan Evaluasi Kinerja	100 %	4.205.775	100 %	2.318.750	0 %	-	%	-					- %	-	
7	01	01	2.01	01	Penyusunan Dokumen Perencanaan Perangkat Daerah	Jumlah dokumen perencanaan yang disusun	4 dok	4.205.775	2 dok	2.318.750	2 dok	-	- dok	-					2 dok	-	
7	01	01	2.02		**Kegiatan Administrasi Keuangan Perangkat Daerah**	Persentase Pelaksanaan Administrasi Keuangan	100 %	2.975.262.431	100 %	1.667.386.149	26 %	440.626.526	%	511.521.468					26 %	952.147.994	
7	01	01	2.02	01	Penyediaan Gaji dan Tunjangan ASN	Jumlah waktu pembayaran gaji dan tunjangan ASN yang disediakan	24 bln	2.901.220.232	12 bln	1.504.906.149	4 bln	408.376.526	6 bln	476.871.468					10 bln	885.247.994	
7	01	01	2.02	02	Penyediaan Administrasi Pelaksanaan Tugas ASN	Jumlah waktu Jasa Tenaga Pendukung Administrasi/ Teknis Perkantoran yang	24 bln	74.042.199	12 bln	162.480.000	3 bln	32.250.000	5 bln	34.650.000					8 bln	66.900.000	
7	**01**	**01**	**2.05**		**Kegiatan Administrasi Kepegawaian Perangkat Daerah**	Persentase Tingkat Kedisiplinan Aparatur Perangkat Daerah	100 %	24.539.708	100 %	0	0 %	-	%	-					- %	-	
7	01	01	2.05	02	Pengadaan Pakaian dinas beserta kelengkapannya	Jumlah Pakaian Dinas Beserta Perlengkapan-nya yang disediakan	46 stel	24.539.708	18 stel	0	32 stel	-	- stel	-					32 stel	-	
7	**01**	**01**	**2.06**		**Kegiatan Administrasi Umum Perangkat Daerah**	Persentase pemenuhan kebutuhan penunjang administrasi umum perangkat	100 %	37.035.074	100 %	12.517.675	0 %	-	%	-					- %	-	
7	01	01	2.06	01	Penyediaan Komponen Instalasi Listrik / Penerangan Bangunan Kantor	Jumlah jenis Komponen Instalasi Listrik/ Penerangan Bangunan Kantor yang	8 jenis	1.397.550	4 jenis	997.000	jenis	-	- jenis	-					- jenis	-	
7	01	01	2.06	05	Penyediaan Barang Cetakan dan Penggandaan	Jumlah jenis Barang Cetakan dan Penggandaan yang disediakan	8 jenis	7.686.525	4 jenis	1.520.675	jenis	-	- jenis	-					- jenis	-	
7	01	01	2.06	09	Penyelenggaraan Rapat Koordinasi dan Konsultasi SKPD	Jumlah laporan rapat koordinasi dan konsultasi ke luar daerah yang	4 lap	27.950.999	2 lap	10.000.000	lap	-	- lap	-					- lap	-	
7	**01**	**01**	**2.07**		**Kegiatan Pengadaan Barang Milik Daerah Penunjang Urusan Pemerintah Daerah**	Persentase Pemenuhan Kebutuhan Sarana dan Prasarana Aparatur	100 **%**	**41.402.419**	100 %	**-**	0 %	**-**	%	**-**					- %	-	
7	01	01	2.07	02	Pengadaan Kendaraan Dinas Operasional atau Lapangan	Jumlah kenderaan dinas/operasional yang disediakan	2 unit	-	1 unit	-	unit	-	- unit	-					- unit	-	
7	01	01	2.07	10	Pengadaan Sarana dan Prasarana Gedung Kantor atau Bangunan Lainnya	Jumlah Sarana dan Prasarana Gedung Kantor atau Bangunan Lainnya yang	4 jenis	41.402.419	4 jenis	-	jenis	-	- jenis	-					- jenis	-	
7	**01**	**01**	**2.08**		**Kegiatan Penyediaan Jasa Penunjang Urusan Pemerintahan Daerah**	Jumlah kegiatan Adminstrasi umum yang dilaksanakan	100 %	152.893.700	100 %	53.530.750	10 %	5.176.301	%	6.243.322					10 %	11.419.623	
7	01	01	2.08	02	Penyediaan Jasa Komunikasi, Sumber Daya Air dan Listrik	Jumlah waktu Penyediaan Jasa Komunikasi, Sumber Daya Air & Listrik	24 bln	66.402.126	12 bln	39.120.000	3 bln	5.176.301	5 bln	5.192.322					8 bln	10.368.623	
7	01	01	2.08	04	Penyediaan jasa pelayanan umum kantor	Jumlah waktu Penyediaan Jasa Pelayanan Umum Kantor	24 bln	86.491.574	12 bln	14.410.750	3 bln	-	3 bln	1.051.000					6 bln	1.051.000	
7	**01**	**01**	**2.09**		**Kegiatan Pemeliharaan Barang Milik Daerah Penunjang Urusan Pemerintahan Daerah**	Persentase Pemeliharaan Barang Milik daerah	100 %	3.194.417.329	100 %	18.080.200	2 %	440.000	%	-					2 %	440.000	
7	01	01	2.09	02	Penyediaan Jasa Pemeliharaan, Biaya Pemeliharaan, Pajak, dan Perizinan	Jumlah Unit Pemeliharaan, Pembayaran Pajak dan Perizinan Kendaraan Dinas	6 unit	24.999.374	12 kali	9.344.000	2 unit	440.000	- unit	-					2 unit	440.000	
7	01	01	2.09	06	Pemeliharaan Peralatan dan Mesin Lainnya	Jumlah Peralatan dan Mesin Lainnya yang dipelihara	48 kali	8.175.668	12 bln	3.602.000	kali	-	- kali	-					- kali	-	
7	01	01	2.09	09	Pemeliharaan/Rehabilitasi Gedung Kantor dan Bangunan Lainnya	Jumlah gedung kantor dan Bangunan Lainnya yang dipelihara/direhab	2 kali	3.161.242.287	12 bln	5.134.200	kali	-	- kali	-					- kali	-	
7	**01**	**02**			**Program Penyelenggaraan pemerintah dan pelayanan publik**	**Persentase Meningkatnya Penyelenggaraan Pemerintah dan**	**100 %**	**211.314.542**	**100 %**	**16.905.000**	**7,3943 %**	**1.250.000**	**35,4925 %**	**6.000.000**					42,89 %	7.250.000	
7	01	02	2.01		**Koordinasi penyelenggaraan kegiatan pemerintahan di tingkat kecamatan**	**Persentase pelaksanaan koordinasi penyelenggaraan pemerintahan tingkat**	100 %	113.960.367	%	14.000.000	0 %	-	%	6.000.000					- %	6.000.000	
7	01	02	2.01	02	Peningkatan efektivitas kegiatan pemerintahan di tingkat kecamatan	Jumlah kegiatan pemerintahan kecamatan	4 keg	113.960.367	3 keg	14.000.000	keg	-	4 keg	6.000.000	24		96		28 keg	6.000.096	
7	**01**	**02**	**2.04**		**Pelaksanaan Urusan Pemerintahan yang dilimpahkan kepada Camat**	Persentase pelaksanaan koordinasi urusan pemerintahan yang dilimpahkan kepada	100 %	97.354.175	%	2.905.000	43 %	1.250.000	%	-					43 %	1.250.000	
7	01	02	2.04	01	Pelaksanaan Urusan Pemerintahan yang terkait dengan Pelayanan Perizinan Non Usaha	Jumlah kegiatan pelayanan perizinan	1 keg	525.000	1 keg	500.000	keg	-	- keg	-					- keg	-	
7	01	02	2.04	03	Pelaksanaan Urusan Pemerintahan yang terkait dengan Kewenangan Lain yang Dilimpahkan	Jumlah Pelaksanaan Urusan Pemerintahan yang Terkait Dengan Kewenangan Lain	5 keg	96.829.175	2 keg	2.405.000	keg	1.250.000	- keg	-					- keg	1.250.000	

Kode					Program/Kegiatan/ Sub Kegiatan (Pemutakhiran)	Indikator Kinerja Program/Kegiatan/Sub Kegiatan	Target RPJM Kota Banda Aceh pada Tahun 2020- 2022 Kepmendagri 50		Target Kinerja dan Anggaran RKPD Tahun Berjalan yang Dievaluasi (Tahun 2021)		Realisasi Capaian Kinerja dan Anggaran 2021								Realisasi Capaian Kinerja dan Anggaran Tahun 2021		OPD Penanggung Jawab
											Triwulan I		Triwulan II		Triwulan III		Triwulan IV				
							Target	Rp	Target	Rp	Kinerja	Rp	Kinerja	Rp	Kinerja	Rp	Kinerja	Rp	Kinerja	Rp	
Urusan	Bid. Urusan	Program	Kegiatan	Sub Kegiat																	
2					3	4	5		6		7		8		9		10		11=7+8+9+10		12
7	**01**	**03**			**Program pemberdayaan masyarakat desa dan kelurahan**	**Persentase Pelaksanaan Pemberdayaan masyarakat**	**100 %**	**75.148.385**	**100 %**	**26.046.500**	**38,393 %**	**10.000.000**	**0 %**	**-**					38,39 %	10.000.000	
7	**01**	**03**	**2.01**		**Koordinasi kegiatan pemberdayaan desa**	Persentase pelaksanaan koordinasi kegiatan pemberdayaan desa	100 %	75.148.385	100 %	26.046.500	38 %	10.000.000	%	-					38 %	10.000.000	
7	01	03	2.01	01	Peningkatan partisipasi masyarakat dalam forum musyawarah perencanaan pembangunan desa	Jumlah peserta Musyawarah Pembangunan Desa	150 org	5.162.417	100 org	1.435.000	200 org	-	- org	-					100 org	-	
7	01	03	2.01	03	Peningkatan efektifitas kegiatan pemberdayaan masyarakat di wilayah Kecamatan	Jumlah kegiatan pemberdayaan pemuda dan Pelaksanaan kegiatan PKK	4 keg	69.985.968	4 keg	24.611.500	keg	10.000.000	- keg	-					- keg	10.000.000	
7	**01**	**06**			**Program Pembinaan dan Pengawasan Pemerintahan Desa**	**Persentase Pelaksanaan Pembinaan dan Pengawasan Pemerintahan Desa**	**100 %**	**137.372.020**	**100 %**	**19.032.000**	**0 %**	**-**	**%**	**-**					0 %	-	
7	**01**	**06**	**2.01**		**Fasilitasi, rekomendasi dan koordinasi pembinaan dan pengawasan pemerintahan desa**	Persentase fasilitasi, rekomendasi dan koordinasi pembinaan dan pengawasan	100 %	137.372.020	100 %	19.032.000	0 %	-	%	-					- %	-	
7	01	06	2.01	02	Fasilitasi adminsitrasi tata pemerintahan desa	Jumlah Pelaksanaan bimbingan teknis bidang manajemen pemerintahan, kegiatan	4 Keg	7.775.000	2 kali	5.632.000	0 kali	-	- kali	-					- kali	-	
7	01	06	2.01	03	Fasilitasi pengelolaan keuangan desa dan pendayagunaan aset desa	Jumlah pelaksanaan pembinaan dan pengawasan ADG	112 kali	64.157.459	11 kali	2.175.000	0 kali	-	- kali	-					- kali	-	
7	01	06	2.01	11	Fasilitasi Penyelenggaraan Ketenteraman dan Ketertiban Umum	Jumlah pelaksanaan Pengawasan, Pendataan dan Monitoring ketentraman	4 Keg	65.439.561	3 keg	11.225.000	0 kali	-	- kali	-					- kali	-	
					KECAMATAN JAYA BARU			**697.467.503**		**2.209.053.762**		**48.911.608**		**1.104.890.250**					0 0	**1.153.801.858**	**Kec**
07	**01**	**01**			**PROGRAM PENUNJANG URUSAN PEMERINTAHAN DAERAH KABUPATEN / KOTA**	**Persentase pemenuhan kebutuhan penunjang perangkat daerah**	**100 %**	**9.458.570**	**100 %**	**2.033.746.562**	**0**	**48.911.608**		**1.089.742.650**					**0 0**	**1.138.654.258**	
07	**01**	**01**	**2.01**		**Perencanaan, Penganggaran dan Evaluasi Kinerja Perangkat Daerah**	**Persentase dokumen perencanaan, penganggaran dan evaluasi Kecamatan**	**100 %**	**9.458.570**	**100 %**	**9.576.000**	**0 0**	**-**	**0 0**	**0**					- 0%	-	
07	01	01	2.01	01	Penyusunan Dokumen Perencanaan Perangkat Daerah	Jumlah dokumen perencanaan yang disusun	6 Dokumen	9.458.570	4 Dokumen	9.576.000	- -	-	- -	0					- 0%	-	
07	**01**	**01**	**2.02**		**Administrasi Keuangan Perangkat Daerah**	**Persentase pemenuhan administrasi keuangan**	**100 %**	**6.388.217.179**	**100 %**	**1.846.243.867**	**3 Bulan**	**38.550.000**	**3 Bulan**	**1.083.031.863**					6 Bulan	**1.121.581.863**	
07	01	01	2.02	01	Penyediaan Gaji dan Tunjangan ASN	Jumlah waktu pembayaran gaji dan tunjangan ASN yang di sediakan	24 Bulan	6.147.866.446	12 Bulan	1.649.068.867	3 Bulan	-	3 Bulan	1.028.731.863					6 Bulan	1.028.731.863	
07	01	01	2.02	02	Penyediaan Administrasi Pelaksanaan Tugas ASN	Jumlah waktu jasa tenaga pendukung administrasi/teknis perkantoran yang	24 Bulan	240.350.733	12 Bulan	197.175.000	3 Bulan	38.550.000	3 Bulan	54.300.000					6 Bulan	92.850.000	
07	**01**	**01**	**2.05**		**Administrasi Kepegawaian Perangkat Daerah**	**Persentase Pemenuhan Administrasi Kepegawaian Perangkat Daerah**	**100 %**	**37.020.848**	**100 %**	**12.650.000**		**-**		**-**					- 0%	**-**	
07	01	01	2.05	02	Pengadaan Pakaian dinas beserta artibut kelengkapannya	Jumlah pakaian dinas beserta perlengkapannya yang disediakan	160 Stell	37.020.848	25 Stell	12.650.000	3 Bulan	-		0					3 Bulan	-	
07	**01**	**01**	**2.06**		**Administrasi Umum Perangkat Daerah**	**Persentase pemenuhan kebutuhan penunjang administrasi umum**	**100 %**	**60.514.847**	**100 %**	**22.269.195**		**-**		**2.000.550**					- 0%	**2.000.550**	
07	01	01	2.06	01	Penyediaan Komponen Instalasi Listrik/ Penerangan Bangunan Kantor	Jumlah jenis komponen instalasi listrik/penerangan bangunan kantor yang	20 jenis	1.186.566	100 %	497.000	3 Bulan	-	3 Bulan	0					6 Bulan	-	
07	01	01	2.06	05	Penyediaan Barang Cetak dan Penggandaan	Jumlah jenis cetak dan penggandaan yang disediakan	33 jenis	11.865.656	10 jenis	5.000.000	3 Bulan	-	8 Jenis	2.000.550					11 Bulan	2.000.550	
07	01	01	2.06	09	Penyelenggaraan Rapat Koordinasi dan Konsultasi SKPD	Jumlah laporan rapat kordinasi dan konsultasi ke luar daerah yang di	18 Laporan	47.462.625	2 Laporan	16.772.195	- -	-	- -	**0**					- 0%	-	
07	**01**	**01**	**2.07**		**Pengadaan Barang Milik Daerah Penunjang Urusan Pemerintah Daerah**	**Persentase pemenuhan kebutuhan Barang Milik Daerah Penunjang Urusan**	**100 %**	**64.154.930**	**100 %**	**-**	**25 %**	**-**	**25 %**	**-**					50 %	**-**	
07	01	01	2.07	02	Pengadaan Kendaraan Dinas Operasional atau Lapangan	Jumlah Kendaraan Dinas Operasional atau Lapangan yang disediakan	2 Unit	4.200.000	**0** -	-	- -	-	- -	0					- 0%	-	
07	01	01	2.07	10	Pengadaan Sarana dan Prasarana Gedung Kantor atau Bangunan Lainnya	Jumlah Sarana Sarana dan Prasarana Gedung Kantor atau Bangunan Lainnya	8 Jenis	59.954.930	**0** -	-	- -	-	- -	0					- 0%	-	
07	**01**	**01**	**2.08**		**Penyediaan Jasa penunjang Urusan Pemerintahan Daerah**	**Persentase Pemenuhan Penyediaan Jasa Penunjang Urusan Pemerintahan Daerah**	**100 %**	**227.322.844**	**100 %**	**115.632.500**	**25 %**	**9.129.608**	**25 %**	**3.478.237**					50 %	**12.607.845**	
07	01	01	2.08	02	Penyediaan Jasa Komunikasi, Sumber Daya Air dan Listrik	Jumlah waktu Penyediaan Jasa Komunikasi, Sumber Daya Air dan Listrik	60 bulan	63.946.394	12 bulan	86.326.000	3 Bulan	9.129.608	3 Bulan	3.478.237					6 Bulan	12.607.845	
07	01	01	2.08	04	Penyediaan Jasa Pelayanan Umum Kantor	Jumlah waktu Penyediaan Jasa Pelayanan Umum Kantor	60 bulan	163.376.450	12 bulan	29.306.500	3 Bulan	-	3 Bulan	0					6 Bulan	-	
07	**01**	**01**	**2.09**		**Pemeliharaan Barang Milik Daerah Penunjang Urusan Pemerintahan Daerah**	**Persentase pemenuhan kebutuhan Pemeliharaan Barang Milik Daerah**	**100 %**	**339.749.084**	**100 %**	**27.375.000**	**25 %**	**1.232.000**	**25 %**	**1.232.000**					50 %	**2.464.000**	
07	01	01	2.09	02	Penyediaan Jasa Pemeliharaan, Biaya Pemerliharaan, Pajak dan Perizinan Kendaraan	Jumlah Unit Pemeliharaan, Pembayaran Pajak dan Perizinan Kendaraan Dinas	10 unit	51.933.605	**3** unit	23.384.000	3 Bulan	1.232.000	3 Bulan	1.232.000					6 Bulan	2.464.000	
07	01	01	2.09	06	Pemeliharaan Peralatan dan Mesin Lainnya	Jumlah Peralatan dan Mesin Lainnya yang dipelihara	20 Kali	17.100.000		3.991.000	3 Bulan	-	3 Bulan	0					6 Bulan	-	
07	01	01	2.09	09	Pemerliharaan/Rehabilitasi Gedung Kantor dan Bangunan Lainnya	Jumlah gedung kantor dan Bangunan Lainnya yang dipelihara/direhab	2 unit	270.715.479		-	- -	-	- -	0					- 0%	-	
07	**01**	**02**			**PROGRAM PENYELENGGARAAN PEMERINTAHAN DAN PELAYANAN PUBLIK**	**Persentase meningkatnya penyelenggaraan pemerintahan dan**	**100 %**	**411.511.435**	**100 %**	**157.373.000**	**25 %**	**-**	**25 %**	**12.500.000**					50 %	**12.500.000**	
07	**01**	**02**	**2.01**		**Koordinasi Penyelenggaraan Kegiatan Pemerintahan di Tingkat Kecamatan**	**Persentase pelaksanaan koordinasi penyelenggaraan kegiatan pemerintahan**	**100 %**	**196.732.718**	**100 %**	**106.373.000**	**3 Bulan**	**-**		**12.500.000**					3 Bulan	**12.500.000**	
07	01	02	2.01	02	Peningkatan Efektifitas Kegiatan Pemerintahan di Tingkat Kecamatan	Jumlah kegiatan pemerintahan kecamatan	2 keg	196.732.718	2 keg	106.373.000	3 Bulan	-	3 Bulan	12.500.000					6 Bulan	12.500.000	
07	**01**	**02**	**2.04**		**Pelaksanaan Urusan Pemerintahan yang Dilimpahkan kepada Camat**	**Persentase pelaksanaan koordinasi urusan pemerintahan yang dilimpahkan**	**100 %**	**214.778.717**	**100 %**	**51.000.000**	**3 Bulan**	**-**	- -	**-**					3 Bulan	**-**	
					Pelaksanaan Urusan Pemerintahan yang terkait dengan pelayanan perizinan non usaha	Jumlah Pelayanan Perizinan Non Usaha	**2 Kali**	77.369.268	**0** -	**-**	- -	-	- -	0					- 0%	-	
07	01	02	2.04	03	Pelaksanaan Urusan Pemerintahan yang terkait dengan Kewenangan Lain yang Dilimpahkan	Jumlah kegiatan pelayanan pendidikan di kecamatan, Jumlah kegiatan pelayanan	8 Keg	137.409.449	**3** Keg	51.000.000	- -	-	- -	0					- 0%	-	
07	**01**	**03**			**PROGRAM PEMBERDAYAAN MASYARAKAT DESA DAN KELURAHAN**	**Persentase pelaksanaan pemberdayaan masyrakat**	**100**	**126.733.678**	**100 %**	**5.295.200**	**25 %**	**-**	**25 %**	**2.647.600**					50 %	**2.647.600**	

Kode					Program/Kegiatan/ Sub Kegiatan (Pemutakhiran)	Indikator Kinerja Program/Kegiatan/Sub Kegiatan	Target RPJM Kota Banda Aceh pada Tahun 2020- 2022 Kepmendagri 50		Target Kinerja dan Anggaran RKPD Tahun Berjalan yang Dievaluasi (Tahun 2021)		Realisasi Capaian Kinerja dan Anggaran 2021								Realisasi Capaian Kinerja dan Anggaran Tahun 2021		OPD Penanggung Jawab
											Triwulan I		Triwulan II		Triwulan III		Triwulan IV				
Urusan	Bid. Urusan	Program	Kegiatan	Sub Kegiat			Target	Rp	Target	Rp	Kinerja	Rp	Kinerja	Rp	Kinerja	Rp	Kinerja	Rp	Kinerja	Rp	
2					3	4	5		6		7		8		9		10		11=7+8+9+10		12
07	01	03	2.01		**Koordinasi Kegiatan Pemberdayaan Desa**	**Persentase pelaksanaan koordinasi kegiatan pemberdayaan desa**	**100**	**126.733.678**	**100 %**	**5.295.200**	**3 Bulan**	**-**		**2.647.600**					3 Bulan	**2.647.600**	
07	01	03	2.01	01	Peningkatan Partisipasi Masyarakat dalam Forum Musyawarah Perencanaan Pembangunan di Desa	Jumlah peserta musyawarah pembangunan desa	200 org	14.633.678	50 org	5.295.200	0 org	-	50 org	2.647.600					50 org	2.647.600	
07	01	03	2.01	03	Peningkatan Efektifitas Kegiatan Pemberdayaan Masyarakat di wilayah Kecamatan	Jumlah kegiatan perlombaan desa dan kecamatan dan Jumlah pemuda yang	7 Keg	112.100.000	0 -	-		-		**0**					- 0%	-	
07	**01**	**06**			**PROGRAM PEMBINAAN DAN PENGAWASAN PEMERINTAHAN DESA**	**Persentase Pelaksanaan Pembinaan dan Pengawasan Pemerintahan Gampong di**	**100 %**	**149.763.820**	**100 %**	**12.639.000**	**25 %**	**-**	**25 %**	**-**					50 %	**-**	
07	**01**	**06**	**2.01**		**Fasilitasi, Rekomendasi dan Koordinasi Pembinaan dan Pengawsan Pemerintahan Desa**	**Persentase fasilitasi, rekomendasi dan koordinasi pembinaan dan pengawasan**	**100 %**	**149.763.820**	**100 %**	**12.639.000**	25 %	**-**	25 %	**-**					50 %	**-**	
07	01	06	2.01	02	Fasilitasi Administrasi Tata Pemerintahan Desa	Jumlah kegiatan pemerintahan gampong/kelurahan dan jumlah aparatur	4 keg	53.063.820	2 keg	4.600.000	- -	-	- -	0					- 0%	-	
07	01	06	2.01	03	Fasilitasi Pengelolaan Keuangan Desa dan Pendayagunaan Aset Desa	Jumlah pelaksanaan pembinaan dan pengawasan ADG	38 kali	50.200.000	0 -	-	- -	-	- -	0					- 0%	-	
07	01	06	2.01	11	Fasilitasi Penyelenggaraan Ketentraman dan Ketertiban Umum	Jumlah pelaksanaan pengawasan, pendataan, monitoring dan evaluasi	24 kali	46.500.000	12 kali	8.039.000	- -	-	- -	0					- 0%	-	
					KECAMATAN LUENG BATA			**6.941.422.788**		**1.928.564.261**		**501.945.353**		**547.636.163**					0 0	**1.049.581.516**	
07	**01**	**01**			**PROGRAM PENUNJANG URUSAN PEMERINTAHAN DAERAH KABUPATEN / KOTA**	**Persentase pemenuhan kebutuhan penunjang perangkat daerah**	**100 %**	**6.189.251.286**	**100 %**	**1.879.920.461**	**0 %**	**501.945.353**	**0 %**	**541.343.663**					0 %	**1.043.289.016**	
07	**01**	**01**	**2.01**		**Perencanaan, Penganggaran dan Evaluasi Kinerja Perangkat Daerah**	**Persentase dokumen perencanaan, penganggaran dan evaluasi Kecamatan**	**100 %**	**11.757.950**	**100 %**	**2.976.475**	**0 %**	**-**	**0 %**	**-**					- %	**-**	
07	01	01	2.01	01	Penyusunan Dokumen Perencanaan Perangkat Daerah	Jumlah dokumen perencanaan yang disusun	6 dokumen	11.757.950	4 dokumen	2.976.475	0 dokumen	-	0 dokumen	0					- dokumen	-	
07	**01**	**01**	**2.02**		**Administrasi Keuangan Perangkat Daerah**	**Persentase pemenuhan administrasi keuangan**	**100 %**	**6.177.493.336**	**100 %**	**1.876.943.986**	**0 %**	**501.945.353**	**0 %**	**541.343.663**					- %	**1.043.289.016**	
07	01	01	2.02	01	Penyediaan Gaji dan Tunjangan ASN	Jumlah waktu pembayaran gaji dan tunjangan ASN yang di sediakan	24 bulan	6.014.578.149	12 bulan	1.706.363.986	3 Bulan	466.145.353	3 Bulan	**499.718.663**					6 Bulan	965.864.016	
07	01	01	2.02	02	Penyediaan Administrasi Pelaksanaan Tugas ASN	Jumlah waktu jasa tenaga pendukung admnistrasi/teknis perkantoran yang	24 bulan	162.915.187	12 bulan	170.580.000	3 Bulan	35.800.000	3 Bulan	**41.625.000**					6 Bulan	77.425.000	
07	**01**	**01**	**2.05**		**Administrasi Kepegawaian Perangkat Daerah**	**Persentase Pemenuhan Administrasi Kepegawaian Perangkat Daerah**	**100 %**	**25.074.811**		**-**		**-**		**-**					- 0%	**-**	
07	01	01	2.05	02	Pengadaan Pakaian dinas beserta artibut kelengkapannya	Jumlah pakaian dinas beserta perlengkapannya yang disediakan	160 Stell	25.074.811	- -	-	**0 0**	**-**	**0 0**	**0**					- 0%	-	
07	**01**	**01**	**2.06**		**Administrasi Umum Perangkat Daerah**	**Persentase pemenuhan kebutuhan penunjang administrasi umum**	**100 %**	**100.940.858**	**100 %**	**29.102.350**	**0 %**	**-**	**0 %**	**-**					- %	**-**	
07	01	01	2.06	01	Penyediaan Komponen Instalasi Listrik/ Penerangan Bangunan Kantor	Jumlah jenis komponen instalasi listrik/penerangan bangunan kantor yang	20 jenis	3.314.440	4 jenis	1.636.000	0 jenis	-	0 jenis	0					- jenis	-	
07	01	01	2.06	05	Penyediaan Barang Cetak dan Penggandaan	Jumlah jenis cetak dan penggandaan yang disediakan	33 jenis	13.562.097	7 jenis	2.466.350	0 jenis	-	0 jenis	0					- jenis	-	
07	01	01	2.06	09	Penyelenggaraan Rapat Koordinasi dan Konsultasi SKPD	Jumlah laporan rapat kordinasi dan konsultasi ke luar daerah yang di	18 laporan	84.064.320	4 laporan	25.000.000	0 laporan	-	0 laporan	0					- laporan	-	
07	**01**	**01**	**2.07**		**Pengadaan Barang Milik Daerah Penunjang Urusan Pemerintah Daerah**	**Persentase pemenuhan kebutuhan Barang Milik Daerah Penunjang Urusan**	**100 %**	**76.447.364**	**100 %**	**-**	**0 %**	**-**	**0 %**	**-**					- %	**-**	
07	01	01	2.07	02	Pengadaan Kendaraan Dinas Operasional atau Lapangan	Jumlah Kendaraan Dinas Operasional atau Lapangan yang disediakan	1 Unit	25.000.000	- -	-	**0 -**	**-**	**0 -**	**0**					- -	-	
07	01	01	2.07	06	Pengadaan Peralatan dan Mesin Lainnya	Jumlah Peralatan dan Mesin Lainnya yang disediakan	14 unit	51.447.364	- -	-	**0 -**	**-**	**0 -**	**0**					- -	-	
07	**01**	**01**	**2.08**		**Penyediaan Jasa penunjang Urusan Pemerintahan Daerah**	**Persentase Pemenuhan Penyediaan Jasa Penunjang Urusan Pemerintahan Daerah**	**100 %**	**304.324.941**	**100 %**	**98.760.800**	**0 %**	**8.391.078**	**0 %**	**6.103.633**					- %	**14.494.711**	
07	01	01	2.08	02	Penyediaan Jasa Komunikasi, Sumber Daya Air dan Listrik	Jumlah waktu Penyediaan Jasa Komunikasi, Sumber Daya Air dan Listrik	60 bulan	140.454.806	12 bulan	72.000.000	3 bulan	8.391.078	3 bulan	3.183.648					6 bulan	11.574.726	
07	01	01	2.08	04	Penyediaan Jasa Pelayanan Umum Kantor	Jumlah waktu Penyediaan Jasa Pelayanan Umum Kantor	60 bulan	163.870.134	12 bulan	26.760.800	0 bulan	-	3 bulan	2.919.985					3 bulan	2.919.985	
07	**01**	**01**	**2.09**		**Pemeliharaan Barang Milik Daerah Penunjang Urusan Pemerintahan Daerah**	**Persentase pemenuhan kebutuhan Pemeliharaan Barang Milik Daerah**	**100 %**	**217.905.042**	**100 %**	**114.449.000**	**0 %**	**1.078.000**	**0 %**	**2.156.000**					- %	**3.234.000**	
07	01	01	2.09	02	Penyediaan Jasa Pemeliharaan, Biaya Pemerliharaan, Pajak dan Perizinan Kendaraan	Jumlah Unit Pemeliharaan, Pembayaran Pajak dan Perizinan Kendaraan Dinas	10 unit	45.623.625	2 unit	11.518.000	1 Bulan	1.078.000	2 Bulan	2.156.000					3 Bulan	3.234.000	
07	01	01	2.09	06	Pemeliharaan Peralatan dan Mesin Lainnya	Jumlah Peralatan dan Mesin Lainnya yang dipelihara	17 unit	18.864.032	17 unit	2.931.000	0 unit	-	0 unit	0					- unit	-	
07	01	01	2.09	09	Pemerliharaan/Rehabilitasi Gedung Kantor dan Bangunan Lainnya	Jumlah gedung kantor dan Bangunan Lainnya yang dipelihara/direhab	5 unit	153.417.384	1 unit	100.000.000	0 unit	-	0 unit	0					- unit	-	
07	**01**	**02**			**PROGRAM PENYELENGGARAAN PEMERINTAHAN DAN PELAYANAN PUBLIK**	**Persentase meningkatnya penyelenggaraan pemerintahan dan**	**100 %**	**500.563.108**	**100 %**	**35.798.000**	**0 %**	**-**	**0 %**	**6.000.000**					0 %	**6.000.000**	
07	**01**	**02**	**2.01**		**Koordinasi Penyelenggaraan Kegiatan Pemerintahan di Tingkat Kecamatan**	**Persentase pelaksanaan koordinasi penyelenggaraan kegiatan pemerintahan**	**100 %**	**199.079.949**	**100 %**	**21.364.500**	**0 %**	**-**	**0 %**	**6.000.000**					- %	**6.000.000**	
07	01	02	2.01	02	Peningkatan Efektifitas Kegiatan Pemerintahan di Tingkat Kecamatan	Jumlah kegiatan pemerintahan kecamatan	19 keg	199.079.949	4 keg	21.364.500	0 keg	-	1 keg	6.000.000					1 keg	6.000.000	
07	**01**	**02**	**2.02**		**Penyelenggaraan Urusan Pemerintahan yang tidak Dilaksanakan oleh Unit Kerja Perangkat**	**Persentase kegiatan penyelenggaraan urusan pemerintahan yang tidak**	**100 %**	**24.733.856**	**100 %**	**1.750.000**	**0 %**	**-**	**0 %**	**-**					- %	**-**	
07	01	02	2.02	01	Perencanaan Kegiatan Pelayanan kepada Masyarakat di Kecamatan	Jumlah kegiatan pelayanan umum dan informasi kecamatan	5 keg	24.733.856	1 keg	1.750.000	0 keg	-	0 keg	0					- keg	-	
07	**01**	**02**	**2.04**		**Pelaksanaan Urusan Pemerintahan yang Dilimpahkan kepada Camat**	**Persentase pelaksanaan koordinasi urusan pemerintahan yang dilimpahkan**	**100 %**	**276.749.304**	**100 %**	**12.683.500**	**0 %**	**-**	**0 %**	**-**					- %	**-**	
07	01	02	2.04	03	Pelaksanaan Urusan Pemerintahan yang terkait dengan Kewenangan Lain yang Dilimpahkan	Jumlah kegiatan pelayanan pendidikan di kecamatan, Jumlah kegiatan pelayanan	45 keg	276.749.304	9 keg	12.683.500	0 keg	-	0 keg	0					- keg	-	
07	**01**	**03**			**PROGRAM PEMBERDAYAAN MASYARAKAT DESA DAN KELURAHAN**	**Persentase pelaksanaan pemberdayaan masyrakat**	**100 %**	**85.382.708**	**100 %**	**9.878.300**	**0 %**	**-**	**0 %**	**292.500**					0 %	**292.500**	

Kode					Program/Kegiatan/ Sub Kegiatan (Pemutakhiran)	Indikator Kinerja Program/Kegiatan/Sub Kegiatan	Target RPJM Kota Banda Aceh pada Tahun 2020- 2022 Kepmendagri 50		Target Kinerja dan Anggaran RKPD Tahun Berjalan yang Dievaluasi (Tahun 2021)		Realisasi Capaian Kinerja dan Anggaran 2021								Realisasi Capaian Kinerja dan Anggaran Tahun 2021		OPD Penanggung Jawab
											Triwulan I		Triwulan II		Triwulan III		Triwulan IV				
Urusan	Bid. Urusan	Program	Kegiatan	Sub Kegiat			Target	Rp	Target	Rp	Kinerja	Rp	Kinerja	Rp	Kinerja	Rp	Kinerja	Rp	Kinerja	Rp	
2					3	4	5		6		7		8		9		10		11=7+8+9+10		12
07	01	03	2.01		**Koordinasi Kegiatan Pemberdayaan Desa**	**Persentase pelaksanaan koordinasi kegiatan pemberdayaan desa**	**100 %**	**85.382.708**	100 %	**9.878.300**	0 %	-	0 %	**292.500**					- %	**292.500**	
07	01	03	2.01	01	Peningkatan Partisipasi Masyarakat dalam Forum Musyawarah Perencanaan Pembangunan di Desa	Jumlah peserta musyawarah pembangunan desa	160 org	3.622.752	118 org	1.843.800	0 org	-	39 org	292.500					39 org	292.500	
07	01	03	2.01	03	Peningkatan Efektifitas Kegiatan Pemberdayaan Masyarakat di wilayah Kecamatan	Jumlah kegiatan perlombaan desa dan kecamatan dan Jumlah pemuda yang	25 keg	81.759.956	5 keg	8.034.500	0 keg	-	0 keg	0					- keg	-	
07	**01**	**06**			**PROGRAM PEMBINAAN DAN PENGAWASAN PEMERINTAHAN DESA**	**Persentase Pelaksanaan Pembinaan dan Pengawasan Pemerintahan Gampong di**	**100 %**	**166.225.685**	**100 %**	**2.967.500**	**0 %**	-	**0 %**	-					0 %	-	
07	**01**	**06**	**2.01**		**Fasilitasi, Rekomendasi dan Koordinasi Pembinaan dan Pengawsan Pemerintahan Desa**	**Persentase fasilitasi, rekomendasi dan koordinasi pembinaan dan pengawasan**	**100 %**	**166.225.685**	100 %	**2.967.500**	0 %	-	0 %	-					- %	-	
07	01	06	2.01	02	Fasilitasi Administrasi Tata Pemerintahan Desa	Jumlah kegiatan pemerintahan gampong/kelurahan dan jumlah aparatur	10 keg	37.480.908	2 keg	110.000	0 keg	-	0 keg	0					- keg	-	
07	01	06	2.01	03	Fasilitasi Pengelolaan Keuangan Desa dan Pendayagunaan Aset Desa	Jumlah pelaksanaan pembinaan dan pengawasan ADG	90 kali	85.745.606	18 kali	1.257.500	0 kali	-	0 kali	0					- kali	-	
07	01	06	2.01	11	Fasilitasi Penyelenggaraan Ketentraman dan Ketertiban Umum	Jumlah pelaksanaan pengawasan, pendataan, monitoring dan evaluasi	60 kali	42.999.171	12 kali	1.600.000	0 kali	-	0 kali	0					- kali	-	
					KECAMATAN ULEE KARENG			**8.285.274.628**		**2.390.882.147**		**602.339.912**		**700.114.295**					0 0	**1.302.454.207**	**Kec**
07	**01**	**01**			**Program Penunjang Urusan Pemerintahan Daerah**	**Persentase pemenuhan kebutuhan penunjang perangkat daerah**	**100 %**	**7.341.787.072**	**100 %**	**2.177.755.947**		**592.189.912**		**682.005.538**					0 0	**1.274.195.450**	
07	**01**	**01**	**2.01**		**Perencanaan, Penganggaran dan Evaluasi Kinerja Perangkat Daerah**	**Persentase Pelaksanaan Perencanaan dan Evaluasi Kinerja Perangkat Daerah**	**100 %**	**14.908.626**	**100 %**	**7.356.000**		-		**234.000**					0 0	**234.000**	
07	**01**	01	2.01	01	Penyusunan Dokumen Perencanaan Perangkat Daerah	Jumlah dokumen Penyusunan perencanaan yang disusun	6 keg	14.908.626	2 kegiatan	7.356.000			2 kegiatan	234.000					2 0%	234.000	
07	**01**	**01**	**2.02**		**Administrasi Keuangan perangkat daerah**	**Persentase pelaksanaan Administrasi Keuangan**	**100 %**	**7.213.564.054**	**100 %**	**2.149.799.947**		**581.789.912**	**0,32 %**	**680.831.938**					0 0%	**1.262.621.850**	
07	**01**	01	2.02	01	Penyediaan Gaji dan Tunjangan ASN	Jumlah waktu pembayaran gaji dan tunjangan ASN yang di sediakan	24 bulan	6.828.155.678	12 bulan	1.880.624.947	3 Bulan	530.039.912	3 Bulan	629.081.938					6 Bulan	1.159.121.850	
07	**01**	01	2.02	02	Penyediaan Administrasi Pelaksanaan Tugas ASN	Jumlah waktu jasa tenaga pendukung admnistrasi/teknis perkantoran yang	24 bulan	385.408.376	12 bulan	269.175.000	3 Bulan	51.750.000	3 Bulan	51.750.000					6 Bulan	103.500.000	
07	**01**	**01**	**2.05**		**Administrasi Kepegawaian Perangkat Daerah**	**Persentase Pemenuhan kebutuhan peningkatan kapasitas dan disiplin**	**100 %**	**33.006.667**	**100 %**	-		-		-					- 0%	-	
07	**01**	**01**	2.05	02	Pengadaan Pakaian dinas beserta artibut kelengkapannya	Jumlah pakaian dinas beserta perlengkapannya yang disediakan	60 stel	33.006.667	30 stel	-				-					- 0%	-	
07	**01**	**01**	**2.06**		**Administrasi Umum Perangkat Daerah**	**Persentase Pemenuhan Kebutuhan Penunjang Administrasi Umum**	**100 %**	**60.772.301**	**100 %**	**10.200.000**		-	**9,21 %**	**939.600**					9 0%	**939.600**	
07	**01**	**01**	2.06	05	Penyediaan Barang Cetak dan Penggandaan	Jumlah jenis cetak dan penggandaan yang disediakan	10 jenis	14.238.788	5 jenis	3.000.000			4 jenis	939.600					4 0%	939.600	
07	**01**	**01**	2.06	01	Penyediaan Komponen Instalasi Listrik/ Penerangan Bangunan Kantor	Jumlah jenis komponen instalasi listrik/penerangan bangunan kantor yang	10 jenis	5.220.889	5 jenis	2.200.000				-					- 0%	-	
07	**01**	**01**	2.06	09	Penyelenggaraan Rapat Koordinasi dan Konsultasi SKPD	Jumlah laporan rapat kordinasi dan konsultasi ke luar daerah yang di	10 Laporan	41.312.625	5 laporan	5.000.000				-					- 0%	-	
07	**01**	**01**	**2.07**		**Pengadaan Barang Milik Daerah Penunjang Urusan Pemerintah Daerah**	**Persentase Pemenuhan Pengadaan Barang Milik Daerah**	**100 %**	**19.535.424**	**100 %**	**10.400.000**	**100 %**	**10.400.000**		-					100 %	**10.400.000**	
07	**01**	**01**	2.07	02	Pengadaan Kendaraan Dinas/Operasional atau Lapangan	Jumlah kendaraan dinas/operasional yang disediakan	2 unit	1.025.000	2 unit	-									- 0%	-	
07	**01**	**01**	2.07	06	Pengadaan Peralatan dan Mesin lainnya	Jumlah jenis Peralatan Gedung Kantor yang disedikan	2 unit	18.510.424	2 unit	10.400.000	2 Unit	10.400.000							2 Unit	10.400.000	
07	**01**	**01**	**2.08**		**Program Penunjang Ururan Pemerintahan Daerah**		**100 %**	**335.570.250**	**100 %**	**88.510.750**		-	**50 %**	**15.108.757**					50 0	15.108.757	
07	**01**	**01**	2.08	02	Penyediaan Jasa Komunikasi, Sumber Daya Air, Listrik	Jumlah waktu jasa komunikasi,sumber daya air dan listrik yang di sediakan	24 Bulan	**134.262.272**	12 bulan	61.806.000			6 bulan	13.367.757					6 0%	13.367.757	
07	**01**	**01**	2.08	04	Penyediaan Jasa Pelayanan umum Kantor	Jumlah waktu jasa pelayanan umum kantor yang disedikan	24 bulan	**201.307.979**	12 bulan	26.704.750			6 bulan	1.741.000					6 0%	1.741.000	
07	**01**	**01**	**2.09**		**Pemeliharaan Barang Milik Daerah Penunjang Urusan Pemerintahan Daerah**	**Persentase Pemilihan Barang Milik daerah**	**100 %**	**72.372.673**	**100 %**	**132.738.000**		-	**1,38 %**	**1.836.000**					1 0%	1.836.000	
07	**01**	**01**	2.09	09	Pemerliharaan/Rehabilitasi Gedung Kantor dan Bangunan Kantor	Jumlah pemeliharaan gedung kantor yang dilaksanakan	2 jenis	**16.400.000**	1 jenis	118.564.000				-					- 0%	-	
07	**01**	**01**	2.09	02	Penyediaan Jasa Pemeliharaan, Biaya Pemerliharaan, Pajak dan Perizinan Kendaraan	Jumlah pemeliharaan kendaraan dinas/operasional yang dilaksanakan	60 kali	**46.836.118**	**30** kali	11.518.000			5 kali	1.836.000					5 0%	1.836.000	
07	**01**	**01**	2.09	06	Pemeliharaan peralatan dan mesin lainnya	Jumlah pemeliharaan peralatan gedung kantor yang dilaksanakan	10 kali	**9.136.555**	5 kali	2.656.000				-					- 0%	-	
07	**01**	**02**			**Program penyelenggaraan pemerintahan dan pelayanan publik**	**persentase meningkatnya penyelenggaraan pemerintahan dan**	**100 %**	**359.801.843**	**100 %**	**32.986.250**	**30,77 %**	**10.150.000**		**3.000.000**					30,77 %	13.150.000	
07	**01**	**02**	**2.01**		**Koordinasi penyelenggaraan kegiatan pemerintahan di tingkat kecamatan**	**Persentase pelaksanaan koordinasi penyelenggaraan kegiatan pemerintahan**	**100 %**	**145.210.387**	**100 %**	**20.566.250**		-		**3.000.000**					- 0%	3.000.000	
07	**01**	**02**	2.01	**02**	Peningkatan efektifitas kegiatan pemerintahan di tingkat kecamatan	Jumlah kegiatan pemerintahan kecamatan dan gampong	6 keg	**145.210.387**	3 kegiatan	20.566.250			1 kegiatan	3.000.000					1 0%	3.000.000	
07	**01**	**02**	**2.04**		**Pelaksanaan urusan pemerintahan yang dilimpahkan kepada Camat**	**Persentase pelaksanaan koordinasi urusan pemerintahan yang dilimpahkan**	**100 %**	**214.591.456**	100 %	12.420.000	81 %	10.150.000		-					81 %	10.150.000	
07	**01**	**02**	2.04	01	Pelaksanaan urusan pemerintahan yang terkait dengan Pelayanan Perizinan Non Usaha	Jumlah kegiatan pelayanan perizinan non usaha yng dilaksanakan	50 kali	**2.050.000**	25 kali	500.000									- 0%	-	
07	**01**	**02**	2.04	03	Pelaksanaan urusan pemerintahan yang terkait dengan kewenangan lain yang dilimpahkan	Jumlah pelaksanaan urusan pemerintahan yang terkait dengan kewenangan lain yang	6 keg	**212.541.456**	3 kegiatan	11.920.000	1 kegiatan	10.150.000							1 kegiatan	10.150.000	
07	**01**	**03**			**Program pemberdayaan masyarakat desa dan kelurahan**	**persentase pelaksanaan pemberdayaan masyarakat**	**100 %**	**97.726.520**	**1000 %**	**80.184.250**		-							0 0	-	
07	**01**	**03**	**2.01**		**Koordinasi kegiatan pemberdayaan desa**	**Persentase pelaksanaan koordinasi kegiatan pemberdayaan desa**	**100 %**	**97.726.520**	100 %	80.184.250		-							- 0%	-	

Kode					Program/Kegiatan/ Sub Kegiatan (Pemutakhiran)	Indikator Kinerja Program/Kegiatan/Sub Kegiatan	Target RPJM Kota Banda Aceh pada Tahun 2020- 2022 Kepmendagri 50		Target Kinerja dan Anggaran RKPD Tahun Berjalan yang Dievaluasi (Tahun 2021)		Realisasi Capaian Kinerja dan Anggaran 2021								Realisasi Capaian Kinerja dan Anggaran Tahun 2021		OPD Penanggung Jawab
											Triwulan I		Triwulan II		Triwulan III		Triwulan IV				
Urusan	Bid. Urusan	Program	Kegiatan	Sub Kegiat			Target	Rp	Target	Rp	Kinerja	Rp	Kinerja	Rp	Kinerja	Rp	Kinerja	Rp	Kinerja	Rp	
2					3	4	5		6		7		8		9		10		11=7+8+9+10		12
07	01	03	2.01	01	Peningkatan partisipasi masyarakat dalam forum musyawarah perencanaan pembangunan desa	Jumlah peserta musyawarah pembangunan desa	200 orang	**3.785.710**	100 orang	3.763.750			25 orang	950.000					25 0%	950.000	
07	01	03	2.01	03	Peningkatan efektifitas kegiatan pemberdayaan masyarakat di wilayah kecamatan	Jumlah kegiatan pemberdayaan pemuda dan kegiatan PKK	4 keg	**93.940.809**	2 kegiatan	76.420.500									- 0%	-	
07	**01**	**06**			**Program pembinaan dan pengawasan pemerintahan desa**	**Persentase pelaksanaan pembinaan dan pengawasan pemerintahan Gampong di**	**100 %**	**150.388.943**	**100 %**	**11.444.950**		**-**							0 0	-	
07	**01**	**06**	**2.01**		**Fasilitasi, rekomendasi dan koordinasi pembinaan dan pengawasan pemerintahan desa**	**Persentase fasilitasi, rekomendasi dan koordinasi pembinaan dan pengawasan**	**100 %**	**150.388.943**	**100 %**	**11.444.950**		-							- 0%	-	
07	**01**	**06**	2.01	02	Fasilitasi administrasi tata pemerintahan desa	Jumlah kegiatan bimbingan teknis bidang manajemen pemrintahan bagi aparatur	4 keg	**466.375**	4 kegiatan	215.175									- 0%	-	
07	**01**	**06**	2.01	03	Fasilitasi pengelolaan keuangan desa dan pendayagunaan aset desa	Jumlah pelaksanaan pembinaan dan pengawasan ADG	36 KALI	**114.918.882**	18 kali	1.155.000									- 0%	-	
07	**01**	**06**	2.01	11	Fasilitasi penyelenggaraan ketenteraman dan ketertiban umum	Jumlah pelaksanaan penertiban pedagang dan pengawasan Syariat Islam	50 KALI	**35.003.686**	25 kali	10.074.775									- 0%	-	
					BADAN PENGELOLAAN KEUANGAN			**559.490.561.783**		**204.384.353.840**		**5.133.350.614**		**22.378.126.397**					0 0	**27.511.477.011**	**BPKK**
5	**02**	**01**			**PROGRAM PENUNJANG URUSAN PEMERINTAHAN DAERAH**	**Persentase Pemenuhan Kebutuhan Penunjang Perangkat Daerah**	**100 %**	**242.878.101.861**	**100 %**	**21.343.198.521**	**18,627 %**	**4.175.014.264**	**25,0211 %**	**5.340.297.775**					**43,65 %**	**9.515.312.039**	
5	**02**	**01**	**2.01**		**Perencanaan, Penganggaran, dan Evaluasi Kinerja Perangkat Daerah**	**Persentase Dokumen Perencanaan Perangkat Daerah**	**100 %**	**72.715.000**	**100 %**	**46.976.500**	**- %**	**-**	**- %**						- %	-	
5	02	01	2.01	01	Penyusunan Dokumen Perencanaan Perangkat Daerah	Jumlah Dokumen Perencanaan yang Disusun	30 dokumen	72.715.000	15 Dokumen	46.976.500	8 Dokumen	-	- Dokumen	-					8 Dokumen	-	
5	**02**	**01**	**2.02**		**Administrasi Keuangan Perangkat Daerah**	**Persentase Pemenuhan Administrasi Keuangan**	**100 %**	**232.669.686.261**	**100 %**	**18.740.696.270**	**20,93 %**	**4.167.014.264**	**23,34 %**	**4.374.747.578**					**44 %**	**8.541.761.842**	
5	02	01	2.02	01	Penyediaan Gaji dan Tunjangan ASN	Jumlah Waktu Pembayaran Gaji dan Tunjangan ASN yang Disediakan	28 bulan	230.620.766.261	14 Bulan	13.290.019.870	3 Bulan	3.306.995.317	7 Bulan	3.716.466.765					10 Bulan	7.023.462.082	
5	02	01	2.02	02	Penyediaan Administrasi Pelaksanaan Tugas ASN	Jumlah Waktu Jasa Tenaga Pendukung Administrasi/Teknis Perkantoran yang	24 bulan	2.048.920.000	12 Bulan	5.450.676.400	3 Bulan	860.018.947	6 Bulan	658.280.813					9 Bulan	1.518.299.760	
5	**02**	**01**	**2.05**		**Administrasi Kepegawaian Perangkat Daerah**	**Persentase Pemenuhan Administrasi Kepegawaian Perangkat Daerah**	**100 %**	**228.800.000**	**100 %**	**99.600.000**	**- %**	**-**	**%**	**-**					**- %**	**-**	
5	02	01	2.05	02	Pengadaan Pakaian Dinas Beserta Atribut Kelengkapannya	Jumlah Pakaian Dinas Beserta Perlengkapannya yang Disediakan	256 stell	208.800.000	128 Stell	47.600.000	- Stell	-	Stell						- Stell	-	
5	02	01	2.05	09	Pendidikan dan Pelatihan Pegawai Berdasarkan Tugas dan Fungsi	Jumlah Pegawai yang Mengikuti Pendidikan dan Pelatihan Pegawai	6 Pegawai	20.000.000	3 Pegawai	52.000.000	- Pegawai	-	Pegawai						- Pegawai	-	
5	**02**	**01**	**2.06**		**Administrasi Umum Perangkat Daerah**	**Persentase Pemenuhan Kebutuhan Penunjang Administrasi Umum**	**100 %**	**1.338.094.000**	**100 %**	**506.104.956**	**- %**	**-**	**42,07 %**	**212.928.876**					**42 %**	**212.928.876**	
5	02	01	2.06	01	Penyediaan Komponen Instalasi Listrik/Penerangan Bangunan Kantor	Jumlah Jenis Komponen Instalasi Listrik/Penerangan Bangunan Kantor yang	8 Jenis	2.468.000	4 Jenis	10.910.700	- Jenis	-	3 Jenis	1.910.700					3 Jenis	1.910.700	
5	02	01	2.06	02	Penyediaan Peralatan dan Perlengkapan Kantor	Jumlah Jenis Peralatan dan Perlengkapan Kantor yang Disediakan	8 Jenis	22.800.000	4 Jenis	38.500.000	- Jenis	-	Jenis	-					- Jenis	-	
5	02	01	2.06	04	Penyediaan Bahan Logistik Kantor	Jumlah Jenis Bahan Logistik Kantor yang Disediakan	20 Jenis	30.000.000	10 Jenis	101.095.500	- Jenis	-	5 Jenis	26.251.500					5 Jenis	26.251.500	
5	02	01	2.06	05	Penyediaan Barang Cetakan dan Penggandaan	Jumlah Jenis Barang Cetakan dan Penggandaan yang Disedikan	100 Jenis	478.506.000	50 Jenis	176.535.700	- Jenis	-	20 Jenis	83.558.475					20 Jenis	83.558.475	
5	02	01	2.06	06	Penyediaan Bahan Bacaan dan Peraturan Perundang-undangan	Jumlah Jenis Bahan Bacaan dan Peraturan Perundang-undangan yang Disediakan	4 Jenis	4.320.000	2 Jenis	2.640.000	- Jenis	-	1 Jenis	660.000					1 Jenis	660.000	
5	02	01	2.06	09	Penyelenggaraan Rapat Koordinasi dan Konsultasi SKPD	Jumlah Laporan Rapat Koordinasi dan Konsultasi ke Luar Daerah yang	140 Laporan	800.000.000	70 Laporan	176.423.056	- Laporan	-	14 Laporan	100.548.201					14 Laporan	100.548.201	
5	**02**	**01**	**2.07**		**Pengadaan Barang Milik Daerah Penunjang Urusan Pemerintah Daerah**	**Persentase Pemenuhan Kebutuhan Barang Milik Daerah Penunjang Urusan**	**100 %**	**5.972.075.000**	**100 %**	**439.353.500**	**- %**	**-**	**30,88 %**	**135.664.660**					**31 %**	**135.664.660**	
5	02	01	2.07	02	Pengadaan Kendaraan Dinas Operasional atau Lapangan	Jumlah Kendaraan Dinas Operasional atau Lapangan yang Disediakan	2 unit	5.472.075.000	- Unit	-	- Unit	-	Unit						- Unit	-	
5	02	01	2.07	05	Pengadaan Mebel	Jumlah Mebel yang Disediakan	120 Unit	250.000.000	9 Unit	65.338.800	- Unit	-	5 Unit	18.358.800					5 Unit	18.358.800	
5	02	01	2.07	06	Pengadaan Peralatan dan Mesin Lainnya	Jumlah Peralatan dan Mesin Lainnya yang Disediakan	160 Unit	250.000.000	113 Unit	374.014.700	- Unit	-	8 Unit	117.305.860					8 Unit	117.305.860	
5	**02**	**01**	**2.08**		**Penyediaan Jasa Penunjang Urusan Pemerintahan Daerah**	**Persentase Pemenuhan Penyediaan Jasa Penunjang Urusan Pemerintah Daerah**	**100 %**	**1.753.483.600**	**100 %**	**707.507.765**	**- %**	**-**	**30,40 %**	**215.087.874**					**30 %**	**215.087.874**	
5	02	01	2.08	01	Penyediaan Jasa Surat Menyurat	Jumlah Waktu Penyediaan Jasa Surat Menyurat	24 Bulan	11.700.000	12 Bulan	6.435.000	3 Bulan	-	3 Bulan	-					6 Bulan	-	
5	02	01	2.08	02	Penyediaan Jasa Komunikasi, Sumber Daya Air dan Listrik	Jumlah Waktu Penyediaan Jasa Komunikasi, Sumber Daya Air dan Listrik	24 bulan	352.800.000	12	296.400.000	3 Bulan	-	3 Bulan	107.500.379					6 Bulan	107.500.379	
5	02	01	2.08	04	Penyediaan Jasa Pelayanan Umum Kantor	Jumlah Waktu Penyediaan Jasa Pelayanan Umum Kantor	24 bulan	1.388.983.600	12 Bulan	404.672.765	3 Bulan	-	3 Bulan	107.587.495					6 Bulan	107.587.495	
5	**02**	**01**	**2.09**		**Pemeliharaan Barang Milik Daerah Penunjang Urusan Pemerintahan Daerah**	**Persentase Pemenuhan Kebutuhan Pemeliharaan Barang Milik Daerah**	**100 %**	**843.248.000**	**100 %**	**802.959.530**	**10 %**	**8.000.000**	**50,05 %**	**401.868.787**					**60 %**	**409.868.787**	
5	02	01	2.09	01	Penyediaan Jasa Pemeliharaan, Biaya Pemeliharaan dan Pajak Kendaraan	Jumlah Unit Pemeliharaan dan Pembayaran Pajak Kendaraan Perorangan	62 Unit	361.624.000	31 Unit	171.213.000	- Unit	-	7 Unit	97.169.300					7 Unit	97.169.300	
5	02	01	2.09	02	Penyediaan Jasa Pemeliharaan, Biaya Pemeliharaan, Pajak, dan Perizinan	Jumlah Unit Pemeliharaan, Pembayaran Pajak dan Perizinan Kendaraan Dinas	20 Unit	361.624.000	10 Unit	225.522.000	- Unit	-	5 Unit	45.690.187					5 Unit	45.690.187	
5	02	01	2.09	05	Pemeliharaan Mebel	Jumlah Mebel yang Dipelihara	120 Unit	45.000.000	9 Unit	4.279.000	- Unit	-	5 Unit	3.091.000					5 Unit	3.091.000	
5	02	01	2.09	06	Pemeliharaan Peralatan dan Mesin Lainnya	Jumlah Peralatan dan Mesin Lainnya yang Disediakan	160 Unit	45.000.000	113 Unit	156.445.530	- Unit	-	44 Unit	18.880.300					44 Unit	18.880.300	
5	02	01	2.09	09	Pemeliharaan/Rehabilitasi Gedung Kantor dan Bangunan Lainnya	Jumlah Gedung Kantor dan Bangunan Lainnya yang Dipelihara/Direhab	2 Unit	30.000.000	1 Unit	245.500.000	- Unit	8.000.000	1 Unit	237.038.000					1 Unit	245.038.000	
5	**02**	**02**			**PROGRAM PENGELOLAAN KEUANGAN DAERAH**	**Persentase Tertibnya Pengelolaan Keuangan sesuai dengan Perundang-**	**100 %**	**308.231.848.922**	**100 %**	**178.117.906.392**	**15,85 %**	**897.136.350**	**9,40 %**	**16.750.572.622**					**25,26 %**	**17.647.708.972**	

Kode					Program/Kegiatan/ Sub Kegiatan (Pemutakhiran)	Indikator Kinerja Program/Kegiatan/Sub Kegiatan	Target RPJM Kota Banda Aceh pada Tahun 2020- 2022 Kepmendagri 50		Target Kinerja dan Anggaran RKPD Tahun Berjalan yang Dievaluasi (Tahun 2021)		Realisasi Capaian Kinerja dan Anggaran 2021								Realisasi Capaian Kinerja dan Anggaran Tahun 2021		OPD Penanggung Jawab
											Triwulan I		Triwulan II		Triwulan III		Triwulan IV				
Urusan	Bid. Urusan	Program	Kegiatan	Sub Kegiat			Target	Rp	Target	Rp	Kinerja	Rp	Kinerja	Rp	Kinerja	Rp	Kinerja	Rp	Kinerja	Rp	
2					3	4	5		6		7		8		9		10		11=7+8+9+10		12
5	**02**	**02**	**2.01**		**Koordinasi dan Penyusunan Rencana Anggaran Daerah**	**Persentase Ketersedian Dokumen Pelaksanaan APBK**	**100 %**	**2.690.453.250**	**100 %**	**5.474.654.700**	**15,81 %**	**834.136.350**	**21,57 %**	**1.181.028.000**					**37 %**	**2.015.164.350**	
5	02	02	2.01	01	Koordinasi dan Penyusunan KUA dan PPAS	Jumlah Dokumen KUA-PPAS dan KUA-PPAS Perubahan	8 Dokumen	475.312.000	4 Dokumen	1.509.036.000	- Dokumen	228.000.000	2 Dokumen	341.500.000					2 Dokumen	569.500.000	
5	02	02	2.01	03	Koordinasi, Penyusunan dan Verifikasi RKA-SKPD	Jumlah Dokumen RKA SKPD dan Perubahan RKA SKPD yang Direview	176 Dokumen	324.760.000	88 Dokumen	135.675.000	- Dokumen	-	- Dokumen						- Dokumen	-	
5	02	02	2.01	05	Koordinasi, Penyusunan dan Verifikasi DPA-SKPD	Jumlah Dokumen DPA SKPD dan Perubahan DPA SKPD yang Direview	176 Dokumen	324.760.000	88 Dokumen	77.875.000	44 Dokumen	16.687.500	Dokumen						44 Dokumen	16.687.500	
5	02	02	2.01	07	Koordinasi dan Penyusunan Peraturan Daerah tentang APBD dan Peraturan Kepala Daerah	Jumlah Produk Hukum tentang APBK	4 Produk Hukum	171.531.250	2 Produk Hukum	1.592.961.500	2 Produk Hukum	252.145.100	Produk Hukum	359.500.000					2 Produk Hukum	611.645.100	
5	02	02	2.01	08	Koordinasi dan Penyusunan Peraturan Daerah tentang Perubahan APBD dan	Jumlah Produk Hukum tentang Perubahan APBK	4 Produk Hukum	160.000.000	2 Produk Hukum	585.547.200,00	- Produk Hukum	83.000.000	2 Produk Hukum	138.528.000					2 Produk Hukum	221.528.000	
5	02	02	2.01	09	Koordinasi dan Penyusunan Regulasi serta Kebijakan Bidang Anggaran	Jumlah Produk Hukum tentang Teknis Penyusunan Anggaran SKPD	2 Dokumen	1.234.090.000	1 Dokumen	1.573.560.000	- Dokumen	254.303.750	1 Dokumen	341.500.000					1 Dokumen	595.803.750	
5	**02**	**02**	**2.02**		**Koordinasi dan Pengelolaan Perbendaharaan Daerah**	**Persentase pelaksanaan koordinasi dan pengelolaan Perbendaharaan Daerah**	**100 %**	**276.519.979.672**	**100 %**	**146.754.397.576**	**50,00 %**	**63.000.000**		**15.511.178.163**					**50 %**	**15.574.178.163**	
5	02	02	2.02	01	Koordinasi dan Pengelolaan Kas Daerah	Jumlah Jenis Laporan yang Disusun	8 Laporan	320.000.000	4 Laporan	81.126.250	- Laporan	-	Laporan						- Laporan	-	
5	02	02	2.02	04	Penatausahaan Pembiayaan Daerah	Jumlah Laporan yang Disusun	8 Laporan	6.836.987.000	4 Laporan	3.537.917.250	- Laporan	-	Laporan	1.055.992.720					- Laporan	1.055.992.720	
5	02	02	2.02	05	Koordinasi, Fasilitasi, Asistensi, Sinkronisasi, Supervisi, Monitoring dan Evaluasi Pengelolaan	Jumlah data dan dokumen persyaratan yang dilaporkan/diupload	40 Data/Dokumen	268.922.714.272	20 Data/Dokumen	142.579.646.126	- Data/Dokumen	-	Data/Dokumen	14.340.209.493					- Data/Dokumen	14.340.209.493	
5	02	02	2.02	06	Koordinasi, Pelaksanaan Kerjasama dan Pemantauan Transaksi Non Tunai dengan Lembaga	Jumlah SP2D yang Diterbitkan	18000 SP2D	240.000.000	9000 SP2D	433.073.300	2.000 SP2D	63.000.000	2169 SP2D	114.975.950					4.169 SP2D	177.975.950	
5	02	02	2.02	07	Koordinasi dan Penyusunan Laporan Realisasi Penerimaan dan Pengeluaran Kas Daerah, Laporan	Jumlah Laporan yang Disusun	30 Laporan	40.055.680	15 Laporan	13.895.550	- Laporan	-	Laporan	-					- Laporan	-	
5	02	02	2.02	08	Koordinasi Pelaksanaan Piutang dan Utang Daerah yang Timbul Akibat Pengelolaan Kas, Pelaksanaan	Jumlah Laporan yang Disusun	2 Laporan	40.055.680	1 Laporan	27.915.350	- Laporan	-	Laporan	-					- Laporan	-	
5	02	02	2.02	09	Rekonsiliasi Data Penerimaan dan Pengeluaran Kas serta Pemungutan dan	Jumlah Laporan yang Disusun	8 Laporan	40.055.680	4 Laporan	27.718.600	- Laporan	-	Laporan	-					- Laporan	-	
5	02	02	2.02	10	Penyusunan Petunjuk Teknis Administrasi Keuangan yang Berkaitan dengan Penerimaan dan	Jumlah Produk Hukum/Petunjuk Teknis Pelaksanaan Belanja Daerah	2 Produk Hukum	40.055.680	1 Produk Hukum	23.971.600	- Produk Hukum	-	Produk Hukum	-					- Produk Hukum	-	
5	02	02	2.02	11	Pembinaan Penatausahaan Keuangan Pemerintah Kabupaten/Kota	Jumlah Laporan yang Disusun	24 Dokumen Laporan	40.055.680	12 Dokumen Laporan	29.133.550	- Dokumen Laporan	-	Dokumen Laporan	-					- Dokumen Laporan	-	
5	**02**	**02**	**2.03**		**Koordinasi dan Pelaksanaan Akuntansi dan Pelaporan Keuangan Daerah**	**Persentase Dokumen Pelaksanaan Akuntansi dan Pelaporan Keuangan**	**100 %**	**894.616.000**	**100 %**	**472.169.000**	**- %**	**-**	**8,10 %**	**38.245.730**					**8 %**	**38.245.730**	
5	02	02	2.03	02	Rekonsiliasi dan Verifikasi Aset, Kewajiban, Ekuitas, Pendapatan, Belanja, Pembiayaan,	Jumlah Laporan Realisasi Pendapatan dan	6 Dokumen Laporan	59.208.000	4 Dokumen Laporan	67.626.250	- Dokumen Laporan	-	Dokumen Laporan	-					- Dokumen Laporan	-	
5	02	02	2.03	03	Koordinasi Penyusunan Laporan Pertanggungjawaban Pelaksanaan APBD Bulanan,	Jumlah Laporan Keuangan Semesteran	1 Laporan	19.736.000	- Laporan	-	- Laporan	-	Laporan						- Laporan	-	
5	02	02	2.03	04	Konsolidasi Laporan Keuangan SKPD, BLUD dan Laporan Keuangan Pemerintah	Jumlah Laporan Keuangan (Semesteran dan Akhir Tahun)	14 Laporan Keuangan	97.118.800	7 Laporan Keuangan	232.567.500	- Laporan Keuangan	-	7 Laporan Keuangan	17.002.150					7 Laporan Keuangan	17.002.150	
5	02	02	2.03	05	Koordinasi dan Penyusunan Rancangan Peraturan Daerah tentang Pertanggungjawaban Pelaksanaan	Jumlah Produk Hukum tentang Pertanggungjawaban Pelaksanaan APBD	4 Produk Hukum	130.181.300	2 Produk Hukum	81.541.750	- Produk Hukum	-	2 Produk Hukum	21.243.580					2 Produk Hukum	21.243.580	
5	02	02	2.03	06	Penyusunan Tanggapan/ Tindak Lanjut terhadap LHP BPK atas Laporan Pertanggungjawaban	Jumlah Laporan Tanggapan terhadap LHP BPK-RI	1 Laporan	33.181.300	- Laporan	-	- Laporan	-	Laporan						- Laporan	-	
5	02	02	2.03	07	Koordinasi, Sinkronisasi dan Penyelesaian Tuntutan Perbendaharaan dan Tuntutan Kerugian	Laporan penyelesaian Tuntutan Perbendaharaan dan Tuntutan Kerugian	1 Laporan	33.181.300	- Laporan	-	- Laporan	-	Laporan						- Laporan	-	
5	02	02	2.03	08	Penyusunan Analisis Laporan Pertanggungjawaban Pelaksanaan APBD	Laporan Analisis Keuangan Pemerintah Kota	1 Laporan	33.181.300	- Laporan	-	- Laporan	-	Laporan						- Laporan	-	
5	02	02	2.03	09	Penyusunan Kebijakan dan Panduan Teknis Operasional Penyelenggaraan Akuntansi	Jumlah Produk Hukum tentang Kebijakan dan Panduan Teknis Operasional	2 Produk Hukum	147.900.000	1 Produk Hukum	1.298.000	- Produk Hukum	-	Produk Hukum	-					- Produk Hukum	-	
5	02	02	2.03	10	Penyusunan Sistem dan Prosedur Akuntansi dan Pelaporan Keuangan Pemerintah Daerah	Jumlah Produk Hukum tentang Sistem Akuntansi Pemerintah Kota Banda Aceh	2 Produk Hukum	147.900.000	1 Produk Hukum	88.668.000	- Produk Hukum	-	Produk Hukum	-					- Produk Hukum	-	
5	02	02	2.03	11	Pembinaan Akuntansi, Pelaporan dan Pertanggungjawaban Pemerintah Kabupaten/Kota	Jumlah SKPD yang Mengikuti Sosialisasi Paket Regulasi tentang Pengelolaan	88 SKPD	193.028.000	44 SKPD	467.500	- SKPD	-	SKPD	-					- SKPD	-	
5	**02**	**02**	**2.04**		**Penunjang Urusan Kewenangan Pengelolaan Keuangan Daerah**	**Persentase Kelancaran Penunjang Urusan Pemerintah Daerah**	**100 %**	**28.126.800.000**	**100 %**	**25.416.685.116**	**- %**	**-**	**0,08 %**	**20.120.729**					**0 %**	**20.120.729**	
5	02	02	2.04	09	Pengelolaan Dana Darurat dan Mendesak	Ketersediaan Dana Belanja Bantuan Tidak Terduga (BTT) Pemerintah Kota Banda	2 Tahun	28.126.800.000	1 Tahun	25.416.685.116	- Tahun	-	Tahun	20.120.729					- Tahun	20.120.729	
5	**02**	**03**			**PROGRAM PENGELOLAAN BARANG MILIK DAERAH**	**Persentase tertibnya pengelolaan barang milik daerah sesuai dengan perundang-**	**100 %**	**5.378.964.000**	**100 %**	**3.359.604.550**		**61.200.000**		**236.698.500**					**0**	**0**	**297.898.500**	
5	**02**	**03**	**2.01**		**Pengelolaan Barang Milik Daerah**	**Persentase hasil koordinasi dan pengelolaan Barang Milik Daerah**	**100 %**	**5.378.964.000**	**100 %**	**3.359.604.550**	**1,82 %**	**61.200.000**	**7,05 %**	**236.698.500**					**9 %**	**297.898.500**	
5	02	03	2.01	01	Penyusunan Standar Harga	Jumlah Keputusan Penetapan Standar Kebutuhan Barang Milik Daerah	2 Dokumen	719.287.750	1 Dokumen	364.301.250	- Dokumen	-	Dokumen	-					- Dokumen	-	
5	02	03	2.01	02	Penyusunan Standar Barang Milik Daerah dan Standar Kebutuhan Barang Milik Daerah	Jumlah Keputusan Penetapan Standar Kebutuhan Barang Milik Daerah	2 Dokumen	719.287.750	1 Dokumen	3.412.750	- Dokumen	-	Dokumen	-					- Dokumen	-	
5	02	03	2.01	03	Penyusunan Perencanaan Kebutuhan Barang Milik Daerah	Adanya Keputusan Penetapan Perencanaan Kebutuhan BMD	4 Dokumen	363.142.500	2 Dokumen	221.468.500	- Dokumen	-	Dokumen	-					- Dokumen	-	
5	02	03	2.01	05	Penatausahaan Barang Milik Daerah	Adanya Daftar Inventarisasi Barang Milik Daerah	8 Dokumen	402.024.000	4 Dokumen	137.961.000	- Dokumen	-	Dokumen	29.437.500					- Dokumen	29.437.500	
5	02	03	2.01	06	Inventarisasi Barang Milik Daerah	Adanya Dokumen Hasil Inventarisasi Barang Milik Daerah	2 Dokumen	229.320.000	1 Dokumen	100.289.000	- Dokumen	-	Dokumen	-					- Dokumen	-	
5	02	03	2.01	07	Pengamanan Barang Milik Daerah	Tertibnya Pengamanan Barang Milik Daerah	88 SKPD	1.224.688.000	44 SKPD	1.197.918.500	- SKPD	-	3 SKPD	115.461.000					3 SKPD	115.461.000	
5	02	03	2.01	08	Penilaian Barang Milik Daerah	Diperolehnya Nilai Wajar dalam Rangka Pemindahtangan dan Pemanfaatan BMD	2 Laporan BMD	766.701.250	1 Laporan BMD	271.796.750	- Laporan BMD	-	Laporan BMD	-					- Laporan BMD	-	

Kode					Program/Kegiatan/ Sub Kegiatan (Pemutakhiran)	Indikator Kinerja Program/Kegiatan/Sub Kegiatan	Target RPJM Kota Banda Aceh pada Tahun 2020- 2022 Kepmendagri 50		Target Kinerja dan Anggaran RKPD Tahun Berjalan yang Dievaluasi (Tahun 2021)		Realisasi Capaian Kinerja dan Anggaran 2021								Realisasi Capaian Kinerja dan Anggaran Tahun 2021		OPD Penanggung Jawab
											Triwulan I		Triwulan II		Triwulan III		Triwulan IV				
Urusan	Bid. Urusan	Program	Kegiatan	Sub Kegiat			Target	Rp	Target	Rp	Kinerja	Rp	Kinerja	Rp	Kinerja	Rp	Kinerja	Rp	Kinerja	Rp	
2					3	4	5		6		7		8		9		10		11=7+8+9+10		12
5	02	03	2.01	09	Pengawasan dan Pengendalian Pengelolaan Barang Milik Daerah	Terlaksananya Pengawasan dan Pengendalian atas Penggunaan,	88 SKPD	520.752.500	44 SKPD	189.102.000	- SKPD	-	SKPD	-					- SKPD	-	
5	02	03	2.01	10	Optimalisasi Penggunaan, Pemanfaatan, Pemindahtanganan, Pemusnahan, dan	Terlaksananya Pengawasan dan Pengendalian atas Pemindahtanganan	88 SKPD	53.648.000	44 SKPD	338.412.400	- SKPD	-	SKPD	-					- SKPD	-	
5	02	03	2.01	11	Rekonsiliasi dalam rangka Penyusunan Laporan Barang Milik Daerah	Dokumen Laporan Barang Milik OPD	88 OPD	53.648.000	44 OPD	381.768.100	- OPD	61.200.000	OPD	91.800.000					- OPD	153.000.000	
5	02	03	2.01	12	Penyusunan Laporan Barang Milik Daerah	Jumlah Laporan Barang Milik Daerah	88 Laporan	53.648.000	44 Laporan	95.303.300	- Laporan	-	Laporan	-					- Laporan	-	
5	02	03	2.01	13	Pembinaan Pengelolaan Barang Milik Daerah Pemerintah Kabupaten/Kota	Meningkatnya Pemahaman Pejabat Pengelolaan BMD di OPD	88 SKPD	272.816.250	44 SKPD	57.871.000	- SKPD	-	SKPD	-					- SKPD	-	
5	**02**	**04**			**PROGRAM PENGELOLAAN PENDAPATAN DAERAH**	**Persentase Realisasi Pajak Daerah terhadap Pendapatan Asli Daerah**	**100 %**	**3.001.647.000**	**100 %**	**1.563.644.377**	**0 %**	**-**	**3,23 %**	**50.557.500**					**3,23 %**	**50.557.500**	
5	**02**	**04**	**2.01**		**Kegiatan Pengelolaan pendapatan Daerah**	**Persentase Realisasi Pajak Terhadap Pendapatan Asli Daerah**	**100 %**	**3.001.647.000**	**100 %**	**1.563.644.377**	**- %**	**-**	**3,23 %**	**50.557.500**					**3 %**	**50.557.500**	
5	02	04	2.01	02	Analisa dan Pengembangan Pajak Daerah, serta Penyusunan Kebijakan Pajak Daerah.	Jumlah Dokumen Hasil Assisment Potensi PAD,	4 Dokumen	105.000.000	2 Dokumen	211.429.484	- Dokumen	-	Dokumen	-					- Dokumen	-	
5	02	04	2.01	03	Penyuluhan dan Penyebarluasan Kebijakan Pajak Daerah	Persentase Wajib Pajak Baru yang Patuh dalam Membayar Pajak Daerah	40 %	109.780.000	20 %	206.193.750	- %	-	%	-					- %	-	
5	02	04	2.01	06	Pengolahan, Pemeliharaan, dan Pelaporan Basis Data Pajak Daerah	Jumlah Wajib Pajak Baru yang Terdata	2 Dokumen	127.000.000	1 Dokumen	245.882.500	- Dokumen	-	Dokumen	-					- Dokumen	-	
5	02	04	2.01	07	Penilaian Pajak Bumi dan Bangunan Perdesaan dan Perkotaan (PBBP2) serta Bea Perolehan Hak	Realisasi Penerimaan PBB-P2 Realisasi Penerimaan BPHTB	66 Miliyar	1.278.800.000	33 Miliyar	495.596.943	3 Miliyar	-	3 Miliyar	50.557.500					6 Miliyar	50.557.500	
5	02	04	2.01	09	Pelayanan dan Konsultasi Pajak Daerah	Persentase Penyelesaian Pengaduan dari Wajib Pajak	200 %	35.528.000	100 %	23.516.200	13,42 %	-	%	-					13 %	-	
5	02	04	2.01	11	Penagihan Pajak Daerah	Jumlah Laporan Hasil Monev atas Capaian PAD	4 Laporan	57.144.000	2 Laporan	324.788.750	- Laporan	-	Laporan	-					- Laporan	-	
5	02	04	2.01	13	Pengendalian, Pemeriksaan dan Pengawasan Pajak Daerah	Jumlah Laporan dan Rekomendasi Hasil Pekerjaan	4 Laporan	1.288.395.000	2 Laporan	56.236.750	- Laporan	-	Laporan	-					- Laporan	-	
					BADAN KEPEGAWAIAN DAN SUMBERDAYA MANUSIA			**27.923.741.553**		**10.298.003.279**		**1.359.293.700**		**2.003.493.184**					0 0	**3.362.786.884**	**BKPSDM**
05	**03**	**01**			**Program Penunjang urusan Pemerintahan Daerah**	**Persentase pemenuhan kebutuhan penunjang perangkat daerah**	**100 %**	**22.328.580.442**	**100 %**	**6.288.100.554**	**25 %**	**1.344.293.700**		**1.864.721.684**					**25 %**	**3.209.015.384**	
05	**03**	**01**	**2.01**		**Perencanaan, Penganggaran, dan Evaluasi Kinerja Perangkat Daerah**	**Persentase dokumen perencanaan, penganggaran dan evaluasi OPD yang**	**100 %**	**10.250.000**	**100 %**	**1.658.750**	**25 %**	**-**	**25 %**	**-**					50 %	-	
05	03	01	2.01	01	Penyusunan Dokumen Perencanaan Perangkat Daerah	Jumlah dokumen perencanaan yang disusun	10 dokumen	10.250.000	5 Dokumen	1.658.750	1 Dokumen	-	1 Dokumen	-					2 Dokumen	-	
05	**03**	**01**	**2.02**		**Administrasi Keuangan Perangkat Daerah**	**Persentase pemenuhan administrasi keuangan**	**100 %**	**18.444.122.959**	**100 %**	**5.410.342.929**	**25 %**	**1.319.520.990**	**25 %**	**1.753.866.653**					**50 %**	**3.073.387.643**	
05	03	01	2.02	01	Penyediaan Gaji dan Tunjangan ASN	Jumlah waktu pembayaran gaji dan tunjangan ASN yang disediakan	24 bulan	18.062.214.947	12 Bulan	4.812.062.929	3 Bulan	1.261.264.990	3 Bulan	1.645.449.046					6 Bulan	2.906.714.036	
05	03	01	2.02	02	Penyediaan Administrasi Pelaksanaan Tugas ASN	Jumlah waktu Jasa Tenaga Pendukung Administrasi/ Teknis Perkantoran yang	24 bulan	381.908.012	12 Bulan	598.280.000	3 Bulan	58.256.000	3 Bulan	108.417.607					6 Bulan	166.673.607	
05	**03**	**01**	**2.05**		**Administrasi Kepegawaian Perangkat Daerah**	**Persentase pemenuhan Administrasi Kepegawaian Perangkat Daerah**	**100 %**	**184.985.580**	**100 %**	**40.000.000**	**0 %**	**-**	**0 %**	**-**					**- %**	**-**	
05	03	01	2.05	02	Pengadaan Pakaian Dinas Beserta Atribut Kelengkapannya	Jumlah Pakaian Dinas Beserta Perlengkapan-nya yang disediakan	126 stell	90.060.330	- -	-	- -	-	- -	-					- 0%	-	
05	03	01	2.05	09	Pendidikan dan Pelatihan Pegawai Berdasarkan Tugas dan Fungsi	Jumlah Pegawai yang mengikuti Pendidikan dan Pelatihan Pegawai	20 pegawai	94.925.250	10 Orang	40.000.000	- -	-	- -	-					- 0%	-	
05	**03**	**01**	**2.06**		**Administrasi Umum Perangkat Daerah**	**Persentase pemenuhan kebutuhan penunjang administrasi umum**	**100 %**	**996.001.053**	**100 %**	**123.549.875**	**0 %**	**-**	**36 %**	**46.619.699**					**36 %**	**46.619.699**	
05	03	01	2.06	01	Penyediaan Komponen Instalasi Listrik/Penerangan Bangunan Kantor	Jumlah jenis Komponen Instalasi Listrik/ Penerangan Bangunan Kantor yang	50 Jenis	28.971.426	24 Jenis	11.065.000	- -	-	17 Jenis	3.997.000					17 0%	3.997.000	
05	03	01	2.06	05	Penyediaan Barang Cetakan & Penggandaan	Jumlah jenis Barang Cetakan dan Penggandaan yang disediakan	38 Jenis	219.493.283	18 Jenis	37.484.875	- -	-	12 Jenis	13.031.500					12 0%	13.031.500	
05	03	01	2.06	09	Penyelenggaraan Rapat Koordinasi dan Konsultasi SKPD	Jumlah laporan rapat koordinasi dan konsultasi ke luar daerah yang	97 Laporan	747.536.344	47 Laporan	75.000.000	- -	-	2 Laporan	29.591.199					2 0%	29.591.199	
05	**03**	**01**	**2.07**		**Pengadaan Barang Milik Daerah Penunjang Urusan Pemerintah Daerah**	**Persentase pemenuhan kebutuhan Barang Milik Daerah Penunjang Urusan**	**100 %**	**63.261.899**		**-**	**- -**	**-**	**- -**	**-**	**-**				**- 0%**	**-**	
05	03	01	2.07	02	Pengadaan Kendaraan Dinas Operasional atau Lapangan	Jumlah Kendaraan Dinas Operasional atau Lapangan yang disediakan	2 unit	30.750.000	-	-	- -	-	- -	-	-				- 0%	-	
05	03	01	2.07	06	Pengadaan Peralatan dan Mesin Lainnya	Jumlah Peralatan dan Mesin Lainnya yang disediakan	16 unit	32.511.899	-	-	- -	-	- -	-	-				- 0%	-	
05	**03**	**01**	**2.08**		**Penyediaan Jasa Penunjang Urusan Pemerintahan Daerah**	**Persentase pemenuhan Penyediaan Jasa Penunjang Urusan Pemerintahan Daerah**	**100 %**	**1.981.434.462**	**100 %**	**648.109.000**	**25 %**	**24.772.710**	**25 %**	**46.712.832**					**50 %**	**71.485.542**	
05	03	01	2.08	02	Penyediaan Jasa Komunikasi, Sumber Daya Air dan Listrik	Jumlah waktu Penyediaan Jasa Komunikasi, Sumber Daya Air & Listrik	24 bulan	1.425.492.479	12 Bulan	581.000.000	3 Bulan	21.813.710	3 Bulan	34.807.832					6 Bulan	56.621.542	
05	03	01	2.08	04	Penyediaan Jasa Pelayanan Umum Kantor	Jumlah waktu Penyediaan Jasa Pelayanan Umum Kantor	24 bulan	555.941.983	12 Bulan	67.109.000	3 Bulan	2.959.000	3 Bulan	11.905.000					6 Bulan	14.864.000	
05	**03**	**01**	**2.09**		**Pemeliharaan Barang Milik Daerah Penunjang Urusan Pemerintahan Daerah**	**Persentase pemenuhan kebutuhan Pemeliharaan Barang Milik Daerah**	**100 %**	**648.524.489**	**100 %**	**64.440.000**	**25 %**	**-**	**25 %**	**17.522.500**					**50 %**	**17.522.500**	
05	03	01	2.09	02	Penyediaan Jasa Pemeliharaan, Biaya Pemeliharaan, Pajak, dan Perizinan	Jumlah Unit Pemeliharaan, Pembayaran Pajak dan Perizinan Kendaraan Dinas	9 unit	132.183.411	9 Unit	41.236.000	9 Unit	-	9 Unit	13.986.500					18 Unit	13.986.500	
05	03	01	2.09	06	Pemeliharaan Peralatan dan Mesin Lainnya	Jumlah Peralatan dan Mesin Lainnya yang dipelihara	30 unit	64.190.754	15 Unit	10.704.000	5 Unit	-	5 Unit	3.536.000					10 Unit	3.536.000	
05	03	01	2.09	09	Pemeliharaan/Rehabilitasi Gedung Kantor dan Bangunan Lainnya	Jumlah gedung kantor dan Bangunan Lainnya yang dipelihara/direhab	2 unit	452.150.324	2 Unit	12.500.000	- unit	-	- unit	-					- unit	-	
05	**03**	**02**			**Program Kepegawaian Daerah**	**Persentase Peningkatan Administrasi dan data Kepegawaian ASN**	**100 %**	**3.749.067.637**	**100 %**	**2.601.251.700**	**25 %**	**15.000.000**	**25 %**	**49.247.500**					**50 %**	**64.247.500**	

Kode					Program/Kegiatan/ Sub Kegiatan (Pemutakhiran)	Indikator Kinerja Program/Kegiatan/Sub Kegiatan	Target RPJM Kota Banda Aceh pada Tahun 2020- 2022 Kepmendagri 50		Target Kinerja dan Anggaran RKPD Tahun Berjalan yang Dievaluasi (Tahun 2021)		Realisasi Capaian Kinerja dan Anggaran 2021								Realisasi Capaian Kinerja dan Anggaran Tahun 2021			OPD Penanggung Jawab
											Triwulan I		Triwulan II		Triwulan III		Triwulan IV					
Urusan	Bid. Urusan	Program	Kegiatan	Sub Kegiat			Target	Rp	Target	Rp	Kinerja	Rp	Kinerja	Rp	Kinerja	Rp	Kinerja	Rp	Kinerja		Rp	
2					3	4	5		6		7		8		9		10		11=7+8+9+10			12
05	**03**	**02**	**2.01**		**Pengadaan, Pemberhentian dan Informasi Kepegawaian ASN**	**Persentase Ketersediaan Data dan Informasi Kepegawaian ASN**	**100 %**	**962.598.060**	**100 %**	**829.982.500**	**0 %**	**-**	**25 %**	**23.385.000**					**25 %**		**23.385.000**	
05	03	02	2.01	02	Penyusunan Rencana Kebutuhan, Jenis dan Jumlah Jabatan untuk Pelaksanaan Pengadaan	Jumlah dokumen penyusunan Kebutuhan Formasi dan pengadaan ASN	3 Dokumen	656.610.386	3 Dokumen	739.182.500	- Dokumen	-	1 Dokumen	23.385.000					1 Dokumen		23.385.000	
05	03	02	2.01	05	Perumusan Bahan Kebijakan Pemberhentian PNS	Jumlah ASN yang diberhentikan dan yang mendapat pensiun	230 orang	145.147.878	50 Orang	72.000.000	- Orang	-	- Orang	-					- Orang		-	
05	03	02	2.01	08	Fasilitasi Lembaga Profesi ASN	Jumlah ASN yang ikut serta dalam pengurusan dan Kegiatan KORPRI	23 orang	96.765.252	23 Orang	12.050.000	- Orang	-	Orang	-					- Orang		-	
05	03	02	2.01	10	Pengelolaan Sistem Informasi kepegawaian	Jumlah Data dan Informasi Kepegawaian yang tersedia	5 data	64.074.544	5 Data	6.750.000	5 Data	-	5 Data	-					10 Data		-	
05	**03**	**02**	**2.02**		**Mutasi dan Promosi ASN**	**Persentase PNS yang Dimutasi dan Promosi pada Jabatan**	**100 %**	**1.249.329.296**	**100 %**	**433.966.000**	**5 %**	**15.000.000**	**20 %**	**23.050.000**					**25 %**		**38.050.000**	
05	03	02	2.02	01	Pengelolaan Mutasi ASN	Jumlah Pelaksanaan pengelolaan Mutasi Jabatan	20 Kali	87.579.844	10 Kali	55.954.000	Kali	-	Kali	-					- Kali		-	
05	03	02	2.02	02	Pengelolaan Kenaikan Pangkat ASN	Jumlah ASN yang akan diproses kenaikan pangkat	900 orang	47.575.631	500 Orang	53.772.000	Orang	15.000.000	373 Orang	23.050.000					373 Orang		38.050.000	
05	03	02	2.02	03	Pengelolaan Promosi ASN	Jumlah Pelaksanaan Seleksi Jabatan Pimpinan Tinggi Pratama	5 Kali	1.114.173.821	2 Kali	324.240.000	Kali	-	Kali	-					- Kali		-	
05	**03**	**02**	**2.03**		**Pengembangan Kompetensi ASN**	**Persentase ASN yang mengikuti Pengembangan Kompetensi dan**	**100 %**	**1.211.128.550**	**100 %**	**1.283.324.700**	**0 %**	**-**	**25 %**	**2.812.500**					**25 %**		**2.812.500**	
05	03	02	2.03	01	Peningkatan Kapasitas Kinerja ASN	Jumlah ASN yang terevaluasi kedisiplinan dan kinerja secara objektif, terukur dan	2 dokumen	370.943.016	2 Dokumen	100.374.700	Dokumen	-	1 Dokumen	2.812.500					1 Dokumen		2.812.500	
05	03	02	2.03	04	Pengelolaan Pendidikan Lanjutan ASN	Jumlah ASN yang mengikuti tugas belajar, Izin Belajar dan Ikatan dinas	145 orang	840.185.534	78 Orang	1.182.950.000	66 Orang	-	66 Orang	-					132 Orang		-	
05	**03**	**02**	**2.04**		**Penilaian dan Evaluasi Kinerja Aparatur**	**Persentase Evaluasi Kinerja Aparatur Sipil Negara**	**100 %**	**326.011.731**	**100 %**	**53.978.500**	**0 %**	**-**	**0 %**	**-**					**- %**		**-**	
05	03	02	2.04	01	Penyusunan Kebijakan Penilaian dan Evaluasi Kinerja Aparatur	Jumlah dokumen Penilaian dan Evaluasi Kinerja Aparatur						-	- -	-					- 0%		-	
05	03	02	2.04	06	Evaluasi Pelaksanaan Pemberian Penghargaan dan Tanda Jasa Aparatur	Jumlah ASN yang mendapatkan penghargaan dan tanda Jasa	30 orang	165.381.822	- -			-	- -	-					- 0%		-	
05	03	02	2.04	08	Pengelolaan Penyelesaian Pelanggaran Disiplin ASN	Jumlah penanganan kasus pelanggaran disiplin PNS	20 orang	71.578.159	10 Orang	28.293.500	- Orang	-	- -	-					- Orang		-	
05	03	02	2.04	09	Pelayanan Proses Izin Perceraian Pegawai	Jumlah konsultasi dan mediasi sengketa rumah tangga	30 kasus	89.051.750	15 Kasus	25.685.000	- Orang	-	- -	-					- Orang		-	
05	**04**				**PENDIDIKAN DAN PELATIHAN**														- 0%		-	
05	**04**	**02**			**program Pengembangan Sumber Daya Manusia**	**Persentase Pengembangan Kompetensi ASN**	**100 %**	**1.846.093.474**	**100 %**	**1.408.651.025**	**0 %**	**-**	**25 %**	**89.524.000**					**25 %**		**89.524.000**	
05	**04**	**02**	**2.01**		**Pengembangan Kompetensi Teknis**	**Persentase aparatur yang mengikuti pengembangan kompetensi dan**	**100 %**	**326.388.319**	**100 %**	**85.700.000**	**0 %**	**-**	**0 %**	**6.950.000**					- %		6.950.000	
05	04	02	2.01	03	Penyelenggaraan Pengembangan Kompetensi Teknis Umum, Inti, dan Pilihan Bagi Jabatan	Jumlah ASN yang mengikuti pengembangan kompetensi teknis dan	900 orang	326.388.319	300 Orang	85.700.000	- Orang	-	44 Orang	6.950.000					44 Orang		6.950.000	
05	**04**	**02**	**2.02**		**Sertifikasi, Kelembagaan, Pengembangan Kompetensi Manajerial dan**	**Persentase ASN yang mengikuti sertifikasi dan pengembangan**	**100 %**	**1.519.705.155**	**100 %**	**1.322.951.025**	**0 %**	**-**	**20 %**	**82.574.000**					**20 %**		**82.574.000**	
05	04	02	2.02	08	Pembinaan, Pengoordinasian, Fasilitasi, Pemantauan, Evaluasi, dan Pelaporan	Jumlah ASN yang mengikuti pengembangan kompetensi Manajerial dan	261 Orang	1.519.705.155	194 Orang	1.322.951.025	38 Orang	-	38 Orang	82.574.000					76 Orang		82.574.000	
					DINAS PANGAN, PERTANIAN, KELAUTAN DAN PERIKANAN			**66.959.521.546**		**17.030.526.906**		**4.356.761.976**		**3.494.110.012**					0	0	**7.850.871.988**	**DP2KP**
					Dinas Pangan Pertanian Kelautan dan Perikanan Kota Banda Aceh (DPPKP)			**66.537.436.446**		**17.030.526.906**		**4.356.761.976**		**3.494.110.012**					-	0%	7.850.871.988	
09	**01**				**PROGRAM PENUNJANG URUSAN PEMERINTAHAN DAERAH**	**Persentase pemenuhan kebutuhan penunjang perangkat daerah**	**100 %**	**31.319.646.134**	**100 %**	**8.708.897.751**	**24,34 %**	**2.151.389.371**	**35,33 %**	**3.045.125.042**					**59,67 %**		**5.196.514.413**	
09	**01**	**2**	**01**		**Perencanaan , Penganggaran, dan Evaluai Kinerja Perangkat Daerah**	**Persentase dokumen perencanaan, penganngaran, dan evaluasi OPD yang**	**100 %**	**0**	**100 %**	**-**									**-**	**0%**	**-**	
09	01	2	01	01	Penyusunan Dokumen Perencanaan Perangkat Daerah	Jumlah dokumen perencanaan yang disusun	10 dokumen	0	0 Dokumen	-									-	0%	-	
09	**01**	**2**	**02**		**Administrasi Keuangan Perangkat Daerah**	**Persentase pemenuhan administrasi keuangan**	**100 %**	**27.054.096.256**	**100 %**	**7.832.292.051**	**26,00 %**	**2.037.238.344**	**37,62 %**	**2.945.815.089**					**64**	**%**	**4.983.053.433**	
09	01	2	02	01	Penyediaan Gaji dan Tunjangan ASN	Jumlah waktu pembayaran gaji dan tunjangan ASN yang disediakan	24 bln	25.300.187.794	12 bln	7.255.468.901	3 bln	1.929.357.394	3 bln	2.813.044.859					6	bln	4.742.402.253	
09	01	2	02	02	Penyediaan Administrasi Pelaksanaan Tugas ASN	Jumlah Waktu Jasa Tenaga Pendukung Administrasi / Teknis Perkantoran yang	24 bln	1.634.000.000	12 bln	565.400.000	3 bln	107.880.950	3 bln	132.770.230					6	bln	240.651.180	
09	01	2	02	08	Penyusunan Pelaporan dan Analisis Prognosis Realisasi Anggaran	Jumlah laporan dan Analisis Prognosis Realisasi Anggaran yang disusun	20 laporan	60.000.000	10 laporan	11.423.150	0 bln	-	0 bln	0					-	bln	-	
09	**01**	**2**	**05**		**Administrasi Kepegawaian Perangkat Daerah**	**Persentase pemenuhan administrasi Kepegawaian Perangkat Daerah**	**100 %**	**144.200.000**	**100 %**	**-**		**-**		**-**					**-**	**0%**	**-**	
09	01	2	05	02	Pengadaan Pakaian Dinas Beserta Atribut Kelengkapannya	Jumlah pakaian dinas beserta perlengkapannya yang disediakan	206 stel	113.300.000	103 stel	-									-	0%	-	
09	01	2	05	05	Pengadaan Pakaian Khusus Hari-Hari Tertentu	Jumlah Pakaian khusus hari-hari tertentu yang disediakan	206 stel	30.900.000	0	-									-	0%	-	
09	**01**	**2**	**06**		**Administrasi Umum Perangkat Daerah**	**Persentase Pemenuhan Kebutuhan Penunjang Administrasi Umum**	**100 %**	**1.257.229.594**	**100 %**	**239.588.700**	**4,48 %**	**10.733.195**	**16,56 %**	**39.681.615**					**21**	**%**	**50.414.810**	
09	01	2	06	01	Penyediaan Komponen Instalasi Listrik/Penerangan Bangunan Kantor	Jumlah jenis komponen instalasi listrik/penerangan bangunan kantor yang	6 jenis	12.762.400	3 jenis	6.376.700	jenis	-	jenis	0					-	jenis	-	
09	01	2	06	04	Penyediaan Bahan Logistik Kantor	Jumlah jenis bahan logistik kantor yang disediakan	2 jenis	271.680.000	1 jenis	4.995.000	jenis	-	jenis	0					-	jenis	-	
09	01	2	06	05	Penyediaan Barang Cetakan dan Penggandaan	Jumlah jenis cetak dan penggandaan yang disediakan	14 jenis	12.919.118	7 jenis	3.217.000	jenis	-	jenis	1.588.850					-	jenis	1.588.850	

Kode					Program/Kegiatan/ Sub Kegiatan (Pemutakhiran)	Indikator Kinerja Program/Kegiatan/Sub Kegiatan	Target RPJM Kota Banda Aceh pada Tahun 2020- 2022 Kepmendagri 50		Target Kinerja dan Anggaran RKPD Tahun Berjalan yang Dievaluasi (Tahun 2021)		Realisasi Capaian Kinerja dan Anggaran 2021								Realisasi Capaian Kinerja dan Anggaran Tahun 2021			OPD Penanggung Jawab
											Triwulan I		Triwulan II		Triwulan III		Triwulan IV					
Urusan	Bid. Urusan	Program	Kegiatan	Sub Kegiat			Target	Rp	Target	Rp	Kinerja	Rp	Kinerja	Rp	Kinerja	Rp	Kinerja	Rp	Kinerja		Rp	
2					3	4	5		6		7		8		9		10		11=7+8+9+10			12
09	01	2	06	06	Penyediaan Bahan Bacaan dan Peraturan Perundang-undangan	Jumlah jenis bahan bacaan dan peraturan perundang-undangan	2 jenis	0	1 jenis	-		-		0					-	0%	-	
09	01	2	06	09	Penyelenggaraan Rapat Koordinasi dan Konsultasi SKPD	Jumlah laporan rapat koordinasi dan konsultasi keluar daerah yang di	8 laporan	900.000.000	4 laporan	225.000.000	1 laporan	10.733.195	1 laporan	38.092.765					2	laporan	48.825.960	
09	**01**	**2**	**07**		**Pengadaan Barang Milik Daerah Penunjang Urusan Pemerintah Daerah**	**Persentase pemenuhan kebutuhan Barang Milik Daerah Penunjang Urusan**	**100 %**	**682.537.966**	**100 %**	**9.944.000**	**0,00 %**	**-**	**0,00 %**	**-**					**-**	**%**	**-**	
09	01	2	07	06	Pengadaan Peralatan dan Mesin Lainnya	Jumlah peralatan dan mesin lainnya yang disediakan	3 unit	467.990.893	3 unit	9.944.000	0 laporan	-	0 laporan	0					-	laporan	-	
09	**01**	**2**	**08**		**Penyediaan Jasa Penunjang Urusan Pemerintahan Daerah**	**Persentase pemenuhan Penyediaan Jasa Penunjang Urusan Pemerintahan Daerah**	**100 %**	**696.081.378**	**100 %**	**360.021.600**	**3,57 %**	**17.417.832**	**14,30 %**	**46.923.338**					**18**	**%**	**64.341.170**	
09	01	2	08	02	Penyediaan Jasa Komunikasi, Sumber Daya Air dan Listrik	Jumlah waktu jasa komunikasi,sumber daya air,dan listrik yang disediakan	24 bulan	524.700.000	12 bulan	234.600.000	3 bln	17.417.832	3 bln	37.810.038					6	bln	55.227.870	
09	01	2	08	04	Penyediaan Jasa Pelayanan Umum Kantor	Jumlah waktu penyediaan jasa pelayanan umum kantor	24 bulan	82.734.646	12 bulan	125.421.600	0 bln	-	0 bln	9.113.300					-	bln	9.113.300	
09	**01**	**2**	**09**		**Pemeliharaan Barang Milik Daerah Penunjang Urusan Pemerintahan Daerah**	**Persentase pemenuhan kebutuhan Pemeliharaan Barang Milik Daerah**	**100%**	**1.485.500.940**	**100 %**	**267.051.400**	**32,20 %**	**86.000.000**	**4,76 %**	**12.705.000**					**37**	**%**	**98.705.000**	
09	01	2	09	01	Penyediaan Jasa Pemeliharaan, Biaya Pemeliharaan dan Pajak Kendaraan Perorangan	Jumlah unit pemeliharaan dan pembayaran pajak kendaraan perorangan dinas atau	55 unit	595.986.800	55 unit	178.679.400	0 unit	-	0 unit	12.705.000					-	unit	12.705.000	
09	01	2	09	06	Pemeliharaan Peralatan dan Mesin Lainnya	Jumlah peralatan dan mesin lainnya yang dipelihara	20 unit	9.576.000	20 unit	2.372.000	0 unit		0 unit						-	unit	-	
09	01	2	09	01	Pemeliharaan Aset Tetap Lainnya	Jumlah jenis aset tetap lainnya yang dipelihara	6 jenis	984.600.000	3 jenis	86.000.000	3 jenis	86.000.000	3 jenis	0					6	jenis	86.000.000	
					URUSAN PEMERINTAHAN BIDANG KETAHANAN PANGAN (URUSAN WAJIB)			**3.533.754.000**		**209.365.700**		**99.700.000**		**-**					-	0%	99.700.000	
09	**02**				**PROGRAM PENGELOLAAN SUMBER DAYA EKONOMI UNTUK KEDAULATAN DAN**	**Persentase Peningkatan Sumber Daya Ekonomi Kemandirian Pangan**	**100 %**	**260.000.000**	**100 %**	**-**		**-**		**-**					0	0	-	
09	**02**	**2**	**01**		**Penyediaan infrastruktur dan seluruh pendukung kemandirian pangan sesuai dengan**	**Kemandirian Pangan**	**4 kali**	**260.000.000**	**2 kali**	**-**									**-**	**0%**	**-**	
09	02	2	01	01	Penyediaan Infrastruktur Lumbung Pangan	Pembangunan Lumbung Pangan	1 unit	200.000.000	1 Unit	-									-	0%	-	
09	02	2	01	05	Penyusunan Rencana dan Peta Jalan Kebutuhan Infrastruktur Pendukung Kemandirian Pangan	Peta Kerawanan dan Kerentanan Pangan	1 peta	60.000.000	1 Peta	-									-	0%	-	
09	**03**				**PROGRAM PENINGKATAN DIVERSIFIKASI DAN KETAHANAN PANGAN MASYARAKAT**	**Persentase Diversifikasi Jenis Pangan Baru**	**30 %**	**2.978.753.900**	**30**	**209.365.700**	**47,62 %**	**99.700.000**	**0 %**	**-**					47,62	%	99.700.000	
09	**03**	**2**	**01**		**Penyediaan dan Penyaluran Pangan Pokok atau Pangan Lainnya Sesuai dengan Kebutuhan**	**Keamanan Pangan Daerah**	**100 %**	**2.069.215.000**	**100 %**	**209.365.700**	**47,62 %**	**99.700.000**	**0,00 %**	**-**					**48**	**%**	**99.700.000**	
09	03	2	01	01	Penyediaan Informasi Harga Pangan dan Neraca Bahan Makanan	Laporan Neraca Bahan Pangan	4 laporan	18.975.000	2 laporan	-									-	0%	-	
09	03	2	01	02	Penyediaan Pangan Berbasis Sumber Daya Lokal	Jumlah Keragaman Pangan Lokal	60 gampong	600.240.000	30 Gampong	209.365.700	15 gampong	99.700.000	0 gampong	0					15	gampong	99.700.000	
09	03	2	01	04	Pemantauan Stok, Pasokan, dan Harga Pangan	Harga 47 Komoditi Bahan Pangan	94 Harga Pangan	550.000.000	47 Harga Pangan	-									-	0%	-	
09	03	2	01	06	Pengembangan Kelembagaan Usaha Pangan Masyarakat dan Toko Tani Indonesia	Pembentukan Toko Tani Indonesia	2 lembaga	900.000.000	1 Lembaga	-									-	0%	-	
09	**03**	**2**	**02**		**Pengelolaan dan keseimbangan cadangan pangan Kabupaten/Kota**	**Managemen Cadangan Pangan Daerah**	**2 Qanun**	**1.306.170.900**	**1 Qanun**	**-**									**-**	**0%**	**-**	
09	03	2	02	01	Koordinasi dan sinkronisasi pengendalian cadangan pangan Kabupaten/Kota	Qanun Pangan	2 Qanun	1.306.170.900	1 Qanun	-									-	0%	-	
09	**03**	**2**	**04**		**Pelaksanaan Pencapaian Target Konsumsi Pangan per Tahun Sesuai dengan Angka**	**Persentase Peningkatan Angka Pola Pangan Harapan Daerah**	**2 laporan**	**763.368.000**	**1 laporan**	**0**		**0**		**0**					**-**	**0%**	**0**	
09	03	2	04	01	Penyusunan dan Penetapan Target Konsumsi Pangan per Kapita per Tahun	Laporan Pola Konsumsi dan Suplay Pangan	1 laporan	38.368.000	1 laporan	-									-	0%	-	
09	03	2	04	02	Pemberdayaan Masyarakat dalam Penganekaragaman Konsumsi Pangan Berbasis	Varian Menu Makanan yang dihasilkan	10 menu	725.000.000	5 Menu	-									-	0%	-	
09	**05**				**PROGRAM PENGAWASAN KEAMANAN PANGAN**	**Persentase Peningkatan Pengawasan Keamanan Pangan**	**10 %**	**590.000.200**	**10**	**-**		**-**		**-**					0	0	**-**	
09	05	2	01		Pelaksanaan Pengawasan Keamanan Pangan Segar Daerah Kabupaten/Kota	Jenis Pangan Segar Asal Tumbuhan yang aman dikonsumsi	1 unit	295.000.100	1 Unit	-									-	0%	-	
09	05	2	01	05	Penyediaan Sarana dan Prasarana Pengujian Mutu dan Keamanan Pangan Segar Asal Tumbuhan	Revilitalisasi Laboratorium Pangan	1 bangunan	295.000.100	1 bangunan	-									-	0%	-	
27					**URUSAN PEMERINTAHAN BIDANG PERTANIAN (Urusan Pilihan)**			**15.963.526.497**		**1.724.721.500**		**1.102.380.000**		**18.760.000**					-	0%	1.121.140.000	
27	**02**				**PROGRAM PENYEDIAAN DAN PENGEMBANGAN SARANA PERTANIAN**	**Persentase Pemanfaatan Sarana Pertanian**	**40 %**	**10.950.611.497**	**40**	**1.724.721.500**	**43,65 %**	**1.102.380.000**	**21,35 %**	**18.760.000**					**65**	**%**	**1.121.140.000**	
27	**02**	**2**			**Pengawasan Penggunaan Sarana Pertanian**	**Jumlah Sarana Pertanian**	**4 kali**	**1.280.000.000**	**2 kali**	**0**		**0**		**0**					**-**	**0%**	**0**	
27	02	2	01	01	Pengawasan penggunaan sarana pendukung pertanian sesuai dengan komunitas teknologi dan	Jumlah Sarana Pendukung Pertanian	4 kali	480.000.000	2 kali	-									-	0%	-	
27	02	2	02	02	Pendampingan penggunaan sarana pendukung pertanian	Jumlah petani yang inovatif	20 orang	800.000.000	10 org	-									-	0%	-	
27	**02**	**2**			**Pengelolan Sumber Daya Genetik (SDG) Hewan, Tumbuhan dan Mikro Organisme kewenangan**	**Jumlah SDG Hewan, Tumbuhan, dan Mikro Organisme yang dikelola**	**4 jenis**	**1.189.750.000**	**2 Jenis**	**-**		**-**		**-**					**-**	**0%**	**-**	
27	02	2	02	02	Peningkatan kualitas SDG Hewan/Tanaman	Jumlah SDG Hewan/Tanaman yang unggul	2 jenis	574.750.000	1 jenis	-									-	0%	-	
27	02	2	02	03	Pemanfatan SDG hewan /tanaman	Jumlah SDG Hewan/Tanaman yang termanfaatkan	2 jenis	615.000.000	1 jenis	-									-	0%	-	
27	**02**	**2**	**05**		**Pengendalian dan pengawasan penyediaan dan peredaran bibit ternak , dan hijauan pakan**	**Persentase Jumlah Benih/Bibit Ternak dan Hijauan Pakan Ternak**	**100 %**	**6.755.861.497**	**100 %**	**1.724.721.500**	**43,65 %**	**1.102.380.000**	**21,35 %**	**18.760.000**					**65**	**%**	**1.121.140.000**	

Kode					Program/Kegiatan/ Sub Kegiatan (Pemutakhiran)	Indikator Kinerja Program/Kegiatan/Sub Kegiatan	Target RPJM Kota Banda Aceh pada Tahun 2020- 2022 Kepmendagri 50		Target Kinerja dan Anggaran RKPD Tahun Berjalan yang Dievaluasi (Tahun 2021)		Realisasi Capaian Kinerja dan Anggaran 2021								Realisasi Capaian Kinerja dan Anggaran Tahun 2021			OPD Penanggung Jawab
											Triwulan I		Triwulan II		Triwulan III		Triwulan IV					
Urusan	Bid. Urusan	Program	Kegiatan	Sub Kegiat			Target	Rp	Target	Rp	Kinerja	Rp	Kinerja	Rp	Kinerja	Rp	Kinerja	Rp	Kinerja		Rp	
2					3		4		5		6		7		8		9		10		11=7+8+9+10			12
27	02	2	05	05	Pengendalian penyediaan benih/bibit ternak dan hijauan pakan ternak	Jumlah Benih/bibit ternak dan hijauan pakan ternak yang tersedia	21.800 ekor	6.755.861.497	10900 ekor	1.724.721.500	5.300 ekor	1.102.380.000	2.100 ekor	18.760.000							7.400	ekor	1.121.140.000	
27	02	2	06	06	Pengawasan Produksi Benih/Bibit Ternak dan Hijauan Pakan/Pakan	Jumlah Produksi Benih/bibit ternak dan HPT, Bahan Pakan/Pakan	21.800 ekor	325.000.000	10900 ekor	-											-	0%	-	
27	**02**	**2**			**Penyediaan Benih/Bibit Ternak dan Hijauan Pakan Ternak yang Sumbernya Dalam 1 (Satu)**	**Jumlah Produksi Benih/bibit ternak dan Hijauan pakan ternak**	**2 kali**	**1.400.000.000**	**1 kali**	**-**		**-**		**-**							**-**	**0%**	**-**	
27	02	2	6	01	Pengadaan Benih/Bibit Ternak yang Sumbernya dari Daerah Provinsi Lain	Jumlah Produksi Benih/bibit ternak yang didatangkan	2 jenis	1.400.000.000	1 Jenis	-											-	0%	-	
27	**03**				**PROGRAM PENYEDIAAN DAN PENGEMBANGAN PRASARANA PERTANIAN**	**Persentase Prasarana Pertanian**	**30 %**	**2.000.000.000**	**30 %**	**-**		**-**		**-**							0	0	**-**	
27	**03**	**2**	**01**		**Pengembangan prasarana pertanian**	**Jumlah Pengembangan Prasarana Pertanian**	**2 kegiatan**	**200.000.000**	**2 kegiatan**	**0**		**0**		**0**							**-**	**0%**	**0**	
27	03	2	01	01	Pengelolaan lahan pertanian pangan berkelanjutan LP2B kawasan pertanian pangan berkelanjutan /	Jumlah LP2B, KP2B, LCP2B	1 kegiatan	80.000.000	1 kegiatan	-											-	0%	-	
27	03	2	01	02	Penyusunan peta lahan pertanian pangan berkelanjutan LP2B	Jumlah peta lahan pertanian pangan berkelanjutan LP2B	1 kegiatan	55.000.000	1 kegiatan	-											-	0%	-	
27	03	2	01	03	Koordinasi dan sinkronisasi prasarana pendukung pertanian lainnya	Jumlah Laporan	Kegiatan	65.000.000	1 kegiatan	-											-	0%	-	
27	**03**	**2**	**02**		**Pembangunan Prasarana Pertanian**	**Jumlah Prasarana Pertanian**		**1.800.000.000**	**8 Unit**												**-**	**0%**	**-**	
27	03	2	02	07	Pembangunan, Rehabilitasi, dan Pemeliharaan Rumah Potong Hewan (RPH)	Jumlah sarana dan prasarana yang mendukung pelayanan pemotongan ternak	10 unit	1.050.000.000	5 Unit	-											-	0%	-	
27	03	2	02	08	Pembangunan rehabilitasi dan pemeliharaan Balai penyuluh di Kecamatan serta sarana	Jumlah BPP	3 Unit	350.000.000	3 Unit	-											-	0%	-	
27	03	2	02	09	Pembangunan, rehabilitasi dan pemeliharaan prasarana pertanian lainnya	Jumlah Prasarana Pertanian	2 kegiatan	400.000.000	2 kegiatan	-											-	0%	-	
27	**04**				**PROGRAM PENGENDALIAN KESEHATAN HEWAN DAN KESEHATAN MASYARAKAT**	**Persentase Pengendalian Kesehatan Hewan dan Kesmavet**	**50 %**	**600.000.000**	**50**	**-**		**-**		**-**							0	0	**-**	
27	**04**	**2**	**01**		**Penjaminan Kesehatan Hewan, Penutupan, dan Pembukaan Daerah Wabah Penyakit Hewan**	**Jumlah Pelayanan Kesehatan Hewan**	**32.276 ekor**	**600.000.000**	**32276 ekor**	**-**		**-**		**-**							-	0%	**-**	
27	04	2	01	01	Pengendalian dan penanggulangan Penyakit Hewan dan Zoonosis	Jumlah ternak yang divaksin dan diobati	Rp10.900 Ekor	350.000.000	10900 Ekor	-											-	0%	-	
27	04	2	01	02	Pembebasan Penyakit Hewan Menular dalam 1 (Satu) Daerah Kabupaten/Kota	Jumlah Lokasi Pembebasan	10900 Ekor	250.000.000	10900 Ekor	-											-	0%	-	
27	**04**	**2**	**04**		**Penerapan dan Pengawasaan Persyaratan Teknis Kesehataan Masyarakat Veteriner**	**Jumlah Dokumen yang diterbitkan**	**2 kali**	**172.915.000**	**2 kali**												**-**	**0%**	**-**	
27	04	2	04	01	Pendampingan unit usaha hewan dan Produk hewan	Jumlah Unit Usaha Hewan dan Produk Hewan	10900 ekor	127.915.000	10900 ekor	-											-	0%	-	
27	04	2	04	04	Pengujian Laboratorium Kesehatan Mayarakat Veteriner	Jumlah Sampel yang diperiksa	12 Sampel	45.000.000	12 Sampel	-											-	0%	-	
27	**05**				**PROGRAM PENGENDALIAN DAN PENANGGULANGAN BENCANA PERTANIAN**	**PERSENTASE PENGENDALIAN DAN PENANGGULANGAN BENCANA**	**50 %**	**500.000.000**	**50**	**-**		**-**		**-**							0	0	**-**	
27	**05**	**2**	**01**		**Pengendalian dan Penanggulangan Bencana Pertanian Kabupaten/Kota**	**Jumlah Luas Areal Bencana yang terkendali**	**1 kali**	**500.000.000**	**1 kali**	**0**		**0**		**0**							**-**	**0%**	**0**	
27	05	2	01	01	Pengendalian Organisme Pengganggu Tumbuhan (OPT) Tanaman Pangan, Hortikultura dan	Jumlah Organisme Pengganggu Tumbuhan (OPT)	1 kegiatan	250.000.000	1 kegiatan	-											-	0%	-	
27	05	2.01	01	02	Penanganan Dampak Perubahan Iklim (DPI) tanaman Pangan, Hortikultura dan Perkebunan	Jumlah Petani terdampak	3 Jenis	250.000.000	3 Jenis	-											-	0%	-	
27	**06**				**PROGRAM PERIZINAN USAHA PERTANIAN**	**PERSENTASE PERIZINAN USAHA PERTANIAN**	**50 %**	**50.000.000**	**50 %**	**-**		**-**		**-**							0	0	**-**	
27	**06**	**2**	**01**		**Penerbitan izin usaha pertanian yang kegiatan usahanya dalam daerah Kabupaten/Kota**	**Jumlah Izin Usaha Pertanian**	**15 Izin Usaha**	**50.000.000**	**15 Izin Usaha**	**-**		**-**		**-**							**-**	**0%**	**-**	
27	06	2	01	02	Penilaian kelayakan dan pemberian pertimbangan teknis izin usaha pertanian	Jumlah Usaha Pertanian yang direkomendasikan	15 Izin Usaha	50.000.000	15 Izin Usaha	-											-	0%	-	
27	**07**				**PROGRAM PENYULUHAN PERTANIAN**	**Persentase Peningkatan Penyuluh Pertanian / Perkebunan**	**25 %**	**1.690.000.000**	**25 %**	**-**		**-**		**-**							0	0	**-**	
27	**07**	**2**	**01**		**Pelaksanaan Penyuluhan Pertanian**	**Jumlah Kelompok Tani Binaan**		**1.690.000.000**	**9 Kecamatan**	**0**		**0**		**0**							**-**	**0%**	**0**	
27	07	2	01	01	Peningkatan Kapasitas Kelembagaan Penyuluh Pertanian di Kecamatan dan Desa	Jumlah Lembaga Penyuluh Pertanian	3 BPP	350.000.000	3 BPP	-											-	0%	-	
27	07	2	01	02	Pengembangan Kapasitas Kelembagaan Petani di Kecamatan dan Desa	Jumlah Pengembangan Kualitas Kelembagaan Petani	3 BPP	200.000.000	3 BPP	-											-	0%	-	
27	07	2	01	03	Penyediaan dan Pemanfaatan Sarana dan Prasarana Penyuluh Pertanian	Jumlah sarana dan prasarana penyuluhan pertanian	1 kegiatan	1.000.000.000	1 kegiatan	-											-	0%	-	
27	07	2	01	04	Pembentukan Badan Usaha Milik Petani	Jumlah BUMP yang berbadan hukum	30 BUMP	140.000.000	30 BUMP	-											-	0%	-	
25					**URUSAN PEMERINTAHAN BIDANG KELAUTAN DAN PERIKANAN (Urusan Pilihan)**			**15.720.509.815**		**6.387.541.955**		**1.003.292.605**		**430.224.970**							-	0%	1.433.517.575	
25	**02**				**PROGRAM PENGELOLAAN PERIKANAN TANGKAP**	**Persentase Pengelolaan Perikanan Tangkap**	**35 %**	**8.690.000.000**	**35 %**	**3.606.849.855**	**17,53 %**	**654.893.605**	**12,55 %**	**430.224.970**							**30,08**	**%**	**1.085.118.575**	
25	**02**	**2**	**01**		**Pengelolaan Penangkapan Ikan di Wilayah Sungai, Danau, Waduk, Rawa, dan Genangan Air**	**Persentase Jumlah Wilayah Penangkapan**	**100 %**	**8.690.000.000**	**100 %**	**3.606.849.855**	**17,53 %**	**654.893.605**	**12,55 %**	**430.224.970**							**30**	**%**	**1.085.118.575**	
25	02	2	01	01	Penyediaan Data dan Informasi Sumber Daya Ikan	Data dan Informasi SDI	10 kecamatan	240.000.000	5 Kecamatan	-											-	0%	-	
25	02	2	01	02	Penyediaan Prasarana Usaha Perikanan Tangkap	Jenis prasarana pendukung untuk usaha perikanan	40 kelompok	7.750.000.000	20 Klpk	3.082.284.555	2 kelompok	645.143.605	2 kelompok	192.064.970							4	kelompok	837.208.575	
25	02	2	01	03	Penjaminan Ketersediaan Sarana Usaha Perikanan Tangkap	Jenis sarana pendukung untuk usaha perikanan	20 kelompok	700.000.000	10 Klpk	524.565.300	1 kelompok	9.750.000	2 kelompok	238.160.000							3	kelompok	247.910.000	

Kode					Program/Kegiatan/ Sub Kegiatan (Pemutakhiran)	Indikator Kinerja Program/Kegiatan/Sub Kegiatan	Target RPJM Kota Banda Aceh pada Tahun 2020- 2022 Kepmendagri 50		Target Kinerja dan Anggaran RKPD Tahun Berjalan yang Dievaluasi (Tahun 2021)		Realisasi Capaian Kinerja dan Anggaran 2021								Realisasi Capaian Kinerja dan Anggaran Tahun 2021			OPD Penanggung Jawab
											Triwulan I		Triwulan II		Triwulan III		Triwulan IV					
Urusan	Bid. Urusan	Program	Kegiatan	Sub Kegiat			Target	Rp	Target	Rp	Kinerja	Rp	Kinerja	Rp	Kinerja	Rp	Kinerja	Rp	Kinerja		Rp	
2					3	4	5		6		7		8		9		10		11=7+8+9+10			12
25	03				**PROGRAM PENGELOLAAN PERIKANAN BUDIDAYA**	**Persentase Pengelolaan Perikanan Budidaya**	**35 %**	**3.800.000.000**	**35 %**	**2.699.922.300**	**8,94 %**	**348.399.000**	**3,96 %**	**-**					**12,9**	**%**	**348.399.000**	
25	03	2	02		**Pemberdayaan Pembudidaya Ikan Kecil**	**Persentase jumlah pembudidaya ikan**	**100 %**	**3.800.000.000**	**100 %**	**2.699.922.300**	**8,94 %**	**348.399.000**	**3,96 %**	**0**					**13**	**%**	**348.399.000**	
25	03	2	02	01	Pengembangan Kapasitas Pembudidaya Ikan Kecil	Jumlah kelompok perikanan yang dibina	10 kecamatan	3.800.000.000	5 kecamatan	2.699.922.300	1 kecamatan	348.399.000	1 kecamatan	0					2	kecamatan	348.399.000	
25	05				**PROGRAM PENGOLAHAN DAN PEMASARAN HASIL PERIKANAN**	**Persentase Olahan Perikanan**	**0,25**	**3.530.509.815**	**25 %**	**80.769.800**									0	0	-	
25	05	2	02		**Pembinaan Mutu dan Keamanan Hasil Perikanan Bagi Usaha Pengolahan dan Pemasaran Skala**	**Jaminan mutu dan keamanan**	**1 Pameran**	**350.000.000**	**1 Pameran**	**-**									**-**	**0%**	**-**	
25	05	2	02	01	Pelaksanaan Bimbingan dan Penerapan Persyaratan Atau Standar Pada Usaha Pengolahan	Jumlah kelompok pengolah dan pemasar (POLAKSAR) hasil perikanan	22 Produk	350.000.000	11 Produk	-									-	0%	-	
25	05	2	03		**Penyediaan dan Penyaluran Bahan Baku Industri Pengolahan Ikan Dalam (Satu) Daerah**	**Persentase jumlah bahan baku industri**	**100%**	**3.180.509.815**	**100 %**	**80.769.800**		**-**		**-**					**-**	**0%**	**-**	
25	05	2	03	02	Pemberian Fasilitas Bagi Pelaku Usaha Perikanan Skala Mikro dan Kecil dalam 1 (Satu) Daerah	Jumlah kelompok pedagang ikan	12 Klpk	3.180.509.815	6 Klpk	80.769.800	0 kelompok	-	0 kelompok	0					-	kelompok	-	
					DINAS PEMBERDAYAAN MASYARAKAT DAN GAMPONG			**27.540.343.862**		**7.616.830.843**		**1.137.630.934**		**1.184.138.534**					0	0	**2.321.769.468**	**DPMG**
2	13				**Urusan Pemerintahan Bidang Pemberdayaan Masyarakat**			**27.540.343.862**		**7.616.830.843**	**14,94 %**	**1.137.630.934**	**15,90 %**	**1.184.138.534**					**31**	**%**	**2.321.769.468**	
2	13	01			**Program Penunjang Urursan Pemerintahan Daerah**	**Persentase pemenuhan kebutuhan penunjang perangkat daerah**	**100 %**	**13.303.118.399**	**100 %**	**3.349.491.593**	**21,341 %**	**714.809.434**	**28,5 %**	**918.441.534**					**49,84**	**%**	**1.633.250.968**	
2	13	01	2.01		**Perencanaan, dan Evaluasi Kinerja Perangkat Daerah**	**Persentase dokumen perencanaan dan evaluasi Bappeda Yang tersusun**	100 %	**140.000.000**	100 %	**36.988.000**	0 %	**-**	0 %	**0**					-	%	-	
2	13	01	2.01	01	Penyusunan Dokumen Perencanaan Perangkat Daerah	Jumlah dokumen perencanaan perangkat daerah	6 Dok	140.000.000	3 Dok	36.988.000	3 Dok	-	3 Dok	0					6	Dok	-	
2	13	01	2.02		**Administrasi Keuangan Perangkat Daerah**	**Persentase pemenuhan Kebutuhan Penunjang Administrasi Keuangan**	**100 %**	**9.853.666.399**	**100 %**	**2.770.201.343**	**25,80 %**	**714.809.434**	**34,46 %**	**863.456.130**					**60**	**%**	**1.578.265.564**	
2	13	01	2.02	01	Penyediaan Gaji dan Tunjangan ASN	Jumlah waktu pembayaran gaji dan tunjangan ASN yang di sediakan	24 Bulan	9.332.791.399	12 Bulan	2.522.401.343	3 Bulan	670.784.434	4 Bulan	809.406.130		###			7	Bulan	2.150.974.998	
2	13	01	2.02	02	Penyediaan Administrasi Pelaksanaan Tugas ASN	Jumlah waktu jasa tenaga pendukung admnistrasi/teknis perkantoran yang	24 Bulan	520.875.000	12 Bulan	247.800.000	3 Bulan	44.025.000	3 Bulan	54.050.000		###			6	Bulan	142.100.000	
2	13	02	2.05		**Administrasi Kepegawaian Perangkat Daerah**	**Persentase Pemenuhan kebutuhan peningkatan kapasitas dan disiplin**	**100 %**	**55.420.000**	**100 %**	**0**	**0 %**	**-**	**0 %**	**0**					**-**	**%**	**-**	
2	13	02	2.05	02	Pengadaan Pakaian dinas beserta artibut kelengkapannya	Jumlah pakaian dinas beserta perlengkapannya yang disediakan	82 Stell	55.420.000	36 Stell	0	0 Stell	-	0 Stell	0					-	Stell	-	
2	13	01	2.06		**Administrasi Umum Perangkat Daerah**	**Persentase Pemenuhan Kebutuhan Penunjang Administrasi Umum**	**100 %**	**1.454.282.000**	**100 %**	**336.559.250**	**0 %**	**-**	**0 %**	**8.721.500**					**-**	**%**	**8.721.500**	
2	13	01	2.06	01	Penyediaan Komponen Instalasi Listrik/ Penerangan Bangunan Kantor	Jumlah jenis komponen instalasi listrik/penerangan bangunan kantor yang	22 Jenis	103.500.000	20 Jenis	8.168.000	0 Jenis	-	8 Jenis	2.451.000					8	Jenis	2.451.000	
2	13	01	2.06	05	Penyediaan Barang Cetak dan Penggandaan	Jumlah jenis cetak dan penggandaan yang disediakan	20 Jenis	90.782.000	10 Jenis	23.644.000	0 Jenis	-	8 Jenis	6.270.500					8	Jenis	6.270.500	
2	13	01	2.06	09	Rapat - Rapat Koordinasi dan Konsultasi Keluar Daerah	Jumlah laporan rapat kordinasi dan konsultasi ke luar daerah yang di	109 Lap	1.260.000.000	60 lap	304.747.250	0 Laporan	-	60 Laporan	0					60	Laporan	-	
2	13	01	2.07		**Pengadaan Barang Milik Daerah Penunjang Urusan Pemerintah Daerah**	**Persentase Pemenuhan KebutuhanBarang Milik Daerah**	**100 %**	**650.000.000**	**100%**	**0**	**0 %**	**-**	**0 %**	**0**					-	%	-	
2	13	01	2.07	02	Pengadaan Kendaraan Dinas/Operasional atau Lapangan	Jumlah pemeliharaan kendaraan dinas/operasional yang dilaksanakan	2 unit	80.000.000	1 unit	0	0 Unit	-	0 Unit	0					-	Unit	-	
2	13	02	2.07	10	Pengadaan Sarana dan Prasarana gedung Kantor atau bangunan lainnya	Jumlah jenis perlengkapan gedung kantor yang disediakan	21 Jenis	570.000.000	9 Jenis	0	0 Jenis	-	0 Jenis	0					-	Jenis	-	
2	13	01	2.08		**Penyediaan Penunjang Urursan Pemerintahan Daerah**	**Plersentase Pemenuhan Penyediaan Jasa Penunjang Urusan Pemerintahan**	**100 %**	**870.000.000**	**100%**	**167.180.000**	**0 %**	**-**	**0 %**	**36.566.904**					**-**	**%**	**36.566.904**	
2	13	01	2.08	02	Penyediaan Jasa Komunikasi, Sumber Daya Air, Listrik	Jumlah waktu jasa komunikasi,sumber daya air dan listrik yang di sediakan	24 Bulan	265.000.000	12 Bulan	105.180.000	0 Bulan	-	4 Bulan	22.723.904					4	Bulan	22.723.904	
2	13	01	2.08	04	Penyediaan Jasa Pelayanan umum Kantor	Jumlah waktu jasa pelayanan umum kantor yang disedikan	24 Bulan	605.000.000	12 Bulan	62.000.000	12 Bulan	-	12 Bulan	13.843.000					24	Bulan	13.843.000	
2	13	01	2.09		**Pemeliharaan Barang Milik Daerah Penunjang Urusan Pemerintahan Daerah**	**Persentase Pemeliharaan Barang Milik daerah**	**100 %**	**279.750.000**	**100%**	**38.563.000**	**0 %**	**-**	**0 %**	**9.697.000**					**-**	**%**	**9.697.000**	
2	13	02	2.09	02	Penyediaan Jasa Pemeliharaan, Biaya Pemerliharaan, Pajak dan Perizinan Kendaraan	Jumlah pemeliharaan kendaraan dinas/operasional yang dilaksanakan	18 kali	123.270.000	9 Kali kali	30.128.000	9 Kali	-	9 Kali	9.697.000					18	Kali	9.697.000	
2	13	02	2.09	06	Pemelihaharaan Peralatan dan Mesin Lainnya	Jumlah peralatan dan mesin lainnya yang di pelihara	96 kali	45.600.000	20 kali	0	20 Kali	-	20 Kali	0					40	Kali	-	
2	13	01	2.09	09	Pemerliharaan/Rehabilitasi Gedung Kantor dan Bangunan Kantor	Jumlah pemeliharaan gedung kantor yang dilaksanakan	36 kali	110.880.000	1 kali	8.435.000	35 Kali	-	35 Kali	0					70	Kali	-	
2	13				**URUSAN PEMERINTAHAN BIDANG PEMBERDAYAAN MASYARAKAT DAN DESA**			**14.237.225.463**		**4.267.339.250**	**9,91**	**422.821.500**		**265.697.000**					10	0%	688.518.500	
2	13	02			**PROGRAM PENATAAN DESA**	**Persentase Prasarana dan Sarana Pelayanan Pemerintahan Gampong yang**	**100 %**	**3.329.189.797**	**100 %**	**1.646.844.000**	**21,92 %**	**360.916.000**	**0 %**	**-**					**21,92**	**%**	**360.916.000**	
2	13	02	2.01		**Penyelenggaraan Penataan Desa**	**Persentase prasarana dan sarana pelayanan pemerintahan Gampong yang**	100 %	3.329.189.797	100 %	1.646.844.000	**21,92** %	360.916.000	0,00 %	0					22	%	360.916.000	
2	13	02	2.01	06	Fasilitas sarana dan Prasarana desa	Jumlah Penyediaan sarana dan prasarana gampong	600 unit	3.329.189.797	600 unit	1.646.844.000	2 Unit	360.916.000	0 Unit	0					2	Unit	360.916.000	
2	13	03			**PROGRAM PENINGKATAN KERJASAMA DESA**	**Persentase Kerjasama antar gampong dan pihak ketiga yang terbentuk**	**100 %**	**742.000.000**	**100 %**	**123.000.500**	**0 %**	**-**	**0 %**	**-**					0	%	-	
2	13	03	2.01		**Fasilitasi Kerjasama antar Desa**	**Persentase Gampong yang melakukan kerjasama antar gampong dan pihak ke**	100 %	742.000.000	100 %	123.000.500	0 %	-	0 %	0					-	%	-	
2	13	03	2.01	01	Fasilitasi Kerja Sama Antar Desa dalam kabupaten/Kota	Jumlah gampong yang melakukan kerjasama	18 Gampong	380.000.000	8 Gampong	123.000.500	8 Gampong	-	8 Gampong	0					16	Gampong	-	

Kode					Program/Kegiatan/ Sub Kegiatan (Pemutakhiran)	Indikator Kinerja Program/Kegiatan/Sub Kegiatan	Target RPJM Kota Banda Aceh pada Tahun 2020- 2022 Kepmendagri 50		Target Kinerja dan Anggaran RKPD Tahun Berjalan yang Dievaluasi (Tahun 2021)		Realisasi Capaian Kinerja dan Anggaran 2021								Realisasi Capaian Kinerja dan Anggaran Tahun 2021			OPD Penanggung Jawab
											Triwulan I		Triwulan II		Triwulan III		Triwulan IV					
Urusan	Bid. Urusan	Program	Kegiatan	Sub Kegiat			Target	Rp	Target	Rp	Kinerja	Rp	Kinerja	Rp	Kinerja	Rp	Kinerja	Rp	Kinerja		Rp	
2		3				4	5		6		7		8		9		10		11=7+8+9+10			12
2	13	03	2.01	02	Fasilitasi Kerja Sama antar desa dengan pihak ketiga dalam kabupaten/kota	Jumlah gampong yang melakukan kerjasama dengan pihak ke tiga	38 Gampong	257.000.000	18 gampong	0	0 Gampong	-	0 Gampong	0					-	Gampong	-	
2	13	03	2.01	03	Fasilitasi Pembangunan Kawasan Perdesaan	Jumlah Badan kerjasama antar desa (BKAN) dan Pihak ke tigs yang di bentuk	8 BKAD	105.000.000	8 BKAD	0	0 BKAD	-	0 BKAD	0					-	BKAD	-	
2	**13**	**04**			**PROGRAM ADMINISTRASI PEMERINTAHAN DESA**	**Persentase gampong yang memiliki tata kelola pemerintahan gampong yang baik**	**100%**	**4.131.698.074**	**100 %**	**1.019.342.000**	**6,0731 %**	**61.905.500**	**21,0513 %**	**214.585.000**					**27,12**	**%**	**276.490.500**	
2	13	04	2.01		**Pembinaan dan Pengawasan Penyelenggaraan Administrasi Pemerintahan Desa**	Persentase Peningkatan Penyelenggaraan administrasi Pemerintahan Desa yang baik	100%	4.131.698.074	100 %	1.019.342.000	**6,07** %	61.905.500	0,00 %	214.585.000					6	%	276.490.500	
2	13	04	2.01	01	Fasiltasi Penyelenggaraan Administrasi Pemerintahan	Jumlah aparatur pemerintahan gampong yang mengikuti pelatihan administrasi	90 Gampong	360.000.000	630 orang	115.964.500	90 Gampong	-	90 Gampong	36.585.000					180	Gampong	36.585.000	
2	13	04	2.01	02	Fasilitasi Penyusunan Produk hukum desa	Jumlah penyusunan reusam gampong yang di fasilitasi	90 Gampong	153.500.000	318 produk	0	90 Gampong	-	90 Gampong	0					180	Gampong	-	
2	13	04	2.01	03	Fasilitasi Penyusunan Perencanaan Pembangunan Desa	tersedianya, RPJM,RKPG,dan APBG setiap Gampong	203 Doc	378.760.000	203 Dok	54.472.000	203 Dok	-	203 Dok	0					406	Dok	-	
2	13	04	2.01	04	Fasilitasi Pengelolaan Keuangan Desa	Jumlah aparatur gampong yang mengikuti pelatihan dan penatausahaan keuangan	90 Gampong	378.000.000	50 Gampong	308.124.300	810 Org	59.184.800	810 Org	48.000.000					1.620	Org	107.184.800	
2	13	04	2.01	05	Pembinaan peningkatan kapasitas aparatur pemerintahan desa	Jumlah keuchik dan aparatur desa yang mengikuti pelatihan manajemen	450 Orang	328.588.074	180 orang	29.887.750	180 Org	-	180 Org	0					360	Org	-	
2	13	04	2.01	06	Fasiltasi penyelenggaraan musyawarah desa	Jumlah gampong yang difasilitasi penyelenggaraan musyawarah gampong	180 Gampong	433.000.000	90 Gampong	40.019.000	90 Gampong	-	90 Gampong	0					180	Gampong	-	
2	13	04	2.01	07	Evaluasi dan pengawasan peraturan desa	Terlaksananya evaluasi pengelolaan keuangan gampong	50 Gampong	293.000.000	25 gampong	117.423.700	25 Gampong	2.720.700	25 Gampong	0					50	Gampong	2.720.700	
2	13	04	2.01	08	Pembinaan dan pemberdayaan BUM desa dan lembaga kerjasama antar desa	Jumlah pengurus BUMG dan Lembaga Kerjasama antar gampong yang di bina	360 Orang	330.900.000	30 BUMG	64.722.500	90 Gampong	-	90 Gampong	0					180	Gampong	-	
2	13	04	2.01	09	Penyelenggaraan Pemilihan,Pengangkatan dan pemberhentian kepala desa	Jumlah gampong yang menyelenggarakan pemilihan, pengangkatan dan	90 Gampong	165.000.000	29 gampong	0	29 Gampong	-	29 Gampong	0					58	Gampong	-	
2	13	04	2.01	11	Fasilitasi Penyusunan Profil Desa	Jumlah desa yang meyelesaikan profil gampong	5 kali	177.450.000	90 gampong	26.045.000	9 Gampong	-	9 Gampong	0					18	Gampong	-	
2	13	04	2.01	13	Fasilitasi Pengelolaan Aset Desa	Jumlah Peserta yang menigkuti pelatihan aset gampong	450 Orang	408.000.000	90 orang	26.909.500	90 Org	-	90 Org	0					180	Org	-	
2	13	04	2.01	14	Pembinaan Peningkatan Kapasita Anggota BPD	Jumlah peserta yang mengikuti pelatihan TPG	90 Gampong	200.000.000	90 Gampong	25.337.750	90 Gampong	-	90 Gampong	0					180	Gampong	-	
2	13	04	2.01	15	Fasilitasi Penetapan dan Penegasan batas desa	Jumlah pelaksana rapat tapal batas	20 kali	170.000.000	10 kali	0	10 Kali	-	10 Kali	0					20	Kali	-	
2	13	04	2.01	16	Fasilitasi pembinaan laporan kepala desa	Jumlah gampong yang di lakukan pembinaan dan pengawasan	50 Gampong	85.000.000	90 Gampong	0	90 Gampong	-	90 Gampong	0					180	Gampong	-	
2	13	04	2.01	18	Fasilitasi evaluasi perkembangan desa serta lomba desa dan kelurahan	Jumlah peserta lomba gampong	45 Gampong	270.500.000	9 Gampong	210.436.000	9 Gampong	-	9 Gampong	130.000.000					18	Gampong	130.000.000	
2	**13**	**05**			**PROGRAM PEMBERDAYAAN LEMBAGA KEMASYARAKATAN, LEMBAGA ADAT, DAN**	**Persentase Lembaga Kemasyarakatan dan Lembaha Adat yang baik**	**100 %**	**6.034.337.592**	**100 %**	**1.478.152.750**	**0 %**	**-**	**3,45783**	**51.112.000**					**3,46**	**%**	**51.112.000**	
2	**13**	**05**	**2.01**		**Pemberdayaan Lembaga Kemasyarakatan yang Bergerak di Bidang Pemberdayaan Desa dan**	**Persentase Lembaga Kemasyarakatan yang di Bina**	**100 %**	**6.034.337.592**	**100 %**	**1.478.152.750**	**0 %**	**-**	**3 %**	**51.112.000**					**3**	**%**	**51.112.000**	
2	13	05	2.01	03	Peningkatan Kapasitas Kelembagaan Lembaga Kemasyarakatan Desa/Kelurahan (RT, RW, PKK,	Jumlah pengurus/kader lembaga gampong yang di latih	3.250 Orang	2.533.531.000	804 orang	0	804 Org	-	804 Org	0					1.608	Org	-	
2	13	05	2.01	04	Fasilitasi Penyediaan Sarana dan Prasarana Kelembagaan Lembaga Kemasyarakatan	Tersedianya sarana dan prasarana kelembagaan gampong	600 unit	255.000.000	300 unit	220.599.000	300 Unit	-	300 Unit	0					600	Unit	-	
2	13	05	2.01	05	Fasilitasi Pengembangan Usaha Ekonomi Masyarakat dan Pemerintah Desa dalam	Terlatihnya deitur dalam PUEM	2.250 umk	773.606.592	100 umk	82.730.000	100 Debitur	-	100 Debitur	0					200	Debitur	-	
2	13	05	2.01	06	Fasilitasi Pemerintah Desa dalam Pemanfaatan Teknologi Tepat Guna	Jumlah usaha TTG yang difasilitasi pemanfaatan teknologi tepat guna	2 UTTG	465.000.000	6 UTTG	376.792.000	6 UTTG	-	6 UTTG	0					12	UTTG	-	
2	13	05	2.01	07	Fasilitasi Bulan Bhakti Gotong Royong Masyarakat	Jumlah pelaksanaan kegiatan BBGRM	5 kali	452.800.000	1 kali	107.886.500	1 Kali	-	1 Kali	0					2	Kali	-	
2	13	05	2.01	09	Fasilitasi Tim Penggerak PKK dalam Penyelenggaraan Gerakan Pemberdayaan	Jumlah kader PKK yang di bina	1.300 orang	1.554.400.000	650 orang	690.145.250	650 Org	-	650 Org	51.112.000					1.300	Org	51.112.000	
					DINAS KOMUNIKASI, INFORMASI DAN STATISTIK			**21.376.714.894**		**11.184.917.271**		**1.621.511.009**		**1.630.005.957**					0	0	**3.251.516.966**	**Diskominfo**
2	16				URUSAN PEMERINTAHAN BIDANG KOMUNIKASI DAN INFORMATIKA														-	0	0	
					Program Penunjang Urusan Pemerintah Daerah	**Persentase Pemenuhan Kebutuhan Penunjang Perangkat Daerah**	**100 %**	**14.055.333.107**	**100 %**	**5.502.268.371**	**100 %**	**1.085.093.009**	**100 %**	**1.505.987.957**					**100**	**%**	**2.591.080.966**	
2.	**16**	**.01**	**.2**	**01**	**Kegiatan Perencanaan, Penganggaran, dan Evaluasi Kinerja Perangkat Daerah**	**Persentase dokumen perencanaan, penganggaran dan evaluasi OPD yang**	**100 %**	**10.250.000**	**100 %**	**-**	**100 %**	**-**	**100 %**	**-**					100	%	-	
2.	16	.01	.2	01	Sub Kegiatan Penyusunan Dokumen Perencanaan Perangkat Daerah	Jumlah dokumen perencanaan yang disusun	10 Dokumen	10.250.000	0 Dokumen	-	0 Dokumen	-	0 Dokumen	-					-	Dokumen	-	
2.	16	.01	.2	02	Kegiatan Administrasi Keuangan Perangkat Daerah	Persentase pemenuhan administrasi keuangan	100 %	12.456.824.820	100 %	5.004.010.505	100 %	1.064.955.009	100 %	1.406.361.133					100	%	2.471.316.142	
2.	16	.01	.2	01	Sub Kegiatan Penyediaan Gaji dan Tunjangan ASN	Jumlah waktu pembayaran gaji dan tunjangan ASN yang disediakan	24 Bulan	10.999.726.978	12 Bulan	3.028.650.505	3 Bulan	840.455.009	3 Bulan	1.139.361.133					6	Bulan	1.979.816.142	
2.	16	.01	.2	02	Sub Kegiatan Penyediaan Administrasi Pelaksanaan Tugas ASN	Jumlah waktu Jasa Tenaga Pendukung Administrasi/ Teknis Perkantoran yang	24 Bulan	1.457.097.842	12 Bulan	1.975.360.000	3 Bulan	224.500.000	3 Bulan	267.000.000					6	Bulan	491.500.000	
2.	**16**	**.01**	**.2**	**05**	**Kegiatan Administrasi Kepegawaian Perangkat Daerah**	**Persentase pemenuhan Administrasi Kepegawaian Perangkat Daerah**	**100 %**	**30.898.170**	**100 %**	**-**	**100 %**	**-**	**100 %**	**-**					**100**	**%**	**-**	
2.	16	.01	.2	02	Sub Kegiatan Pengadaan Pakaian Dinas Beserta Atribut Kelengkapannya	Jumlah Pakaian Dinas Beserta Perlengkapan-nya yang disediakan	80 Stel	30.898.170	0% Stel	-	0 Stel	-	0 Stel	-					-	Stel	-	
2.	**16**	**.01**	**.2**	**06**	**Kegiatan Administrasi Umum Perangkat Daerah**	**Persentase pemenuhan kebutuhan penunjang administrasi umum**	**100 %**	**251.670.569**	**100 %**	**37.994.900**	**100 %**	**-**	**100 %**	**10.027.000**					**100**	**%**	**10.027.000**	
2.	16	.01	.2	01	Sub Kegiatan Penyediaan Komponen Instalasi Listrik/Penerangan Bangunan Kantor	Jumlah jenis Komponen Instalasi Listrik/ Penerangan Bangunan Kantor yang	12 Jenis	12.458.939	6 Jenis	4.995.000	0 Jenis	-	2 Jenis	976.000					2	Jenis	976.000	

Kode					Program/Kegiatan/ Sub Kegiatan (Pemutakhiran)	Indikator Kinerja Program/Kegiatan/Sub Kegiatan	Target RPJM Kota Banda Aceh pada Tahun 2020- 2022 Kepmendagri 50		Target Kinerja dan Anggaran RKPD Tahun Berjalan yang Dievaluasi (Tahun 2021)		Realisasi Capaian Kinerja dan Anggaran 2021								Realisasi Capaian Kinerja dan Anggaran Tahun 2021			OPD Penanggung Jawab
											Triwulan I		Triwulan II		Triwulan III		Triwulan IV					
Urusan	Bid. Urusan	Program	Kegiatan	Sub Kegiat			Target	Rp	Target	Rp	Kinerja	Rp	Kinerja	Rp	Kinerja	Rp	Kinerja	Rp	Kinerja		Rp	
2		3				4	5		6		7		8		9		10		11=7+8+9+10			12
2.	16	.01	.2	05	Sub Kegiatan Penyediaan Barang Cetakan dan Penggandaan	Jumlah jenis Barang Cetakan dan Penggandaan yang disediakan	14 Jenis	39.868.605	7 Jenis	7.999.900	0 Jenis	-	3 Jenis	3.631.000					3	Jenis	3.631.000	
2.	16	.01	.2	09	Sub Kegiatan Penyelenggaraan Rapat Koordinasi dan Konsultasi SKPD	Jumlah laporan rapat koordinasi dan konsultasi ke luar daerah yang	40 Laporan	199.343.025	20 Laporan	25.000.000	0 Laporan	-	4 Laporan	5.420.000					4	Laporan	5.420.000	
2.	**16**	**.01**	**.2**	**07**	**Kegiatan Pengadaan Barang Milik Daerah Penunjang Urusan Pemerintah Daerah**	**Persentase pemenuhan kebutuhan Barang Milik Daerah Penunjang Urusan**	**100 %**	**688.216.652**	**100 %**	**-**	**100 %**	**-**	**100 %**	**-**					100	%	-	
2.	16	.01	.2	02	Sub Kegiatan Pengadaan Kendaraan Dinas Operasional atau Lapangan	Jumlah Kendaraan Dinas Operasional atau Lapangan yang disediakan	5 Unit	538.125.000	0 Unit	-	0 Unit	-	0 Unit	-					-	Unit	-	
2.	16	.01	.2	06	Sub Kegiatan Pengadaan Peralatan dan Mesin Lainnya	Jumlah Peralatan dan Mesin Lainnya yang disediakan	20 Unit	150.091.652	0 Unit	-	0 Unit	-	0 Unit	-					-	Unit	-	
2.	**16**	**.01**	**.2**	**08**	**Kegiatan Penyediaan Jasa Penunjang Urusan Pemerintahan Daerah**	**Persentase pemenuhan Penyediaan Jasa Penunjang Urusan Pemerintahan Daerah**	**100 %**	**429.582.082**	**100 %**	**410.026.986**	**100 %**	**20.138.000**	**100 %**	**76.755.824**					**100**	**%**	**96.893.824**	
2.	16	.01	.2	02	Sub Kegiatan Penyediaan Jasa Komunikasi, Sumber Daya Air dan Listrik	Jumlah waktu Penyediaan Jasa Komunikasi, Sumber Daya Air & Listrik	24 Bulan	181.843.555	12 Bulan	391.867.986	3 Bulan	20.138.000	3 Bulan	71.100.824					6	Bulan	91.238.824	
2.	16	.01	.2	04	Sub Kegiatan Penyediaan Jasa Pelayanan Umum Kantor	Jumlah waktu Penyediaan Jasa Pelayanan Umum Kantor	24 Bulan	247.738.527	12 Bulan	18.159.000	0 Bulan	-	6 Bulan	5.655.000					6	Bulan	5.655.000	
2.	**16**	**.01**	**.2**	**09**	**Kegiatan Pemeliharaan Barang Milik Daerah Penunjang Urusan Pemerintahan Daerah**	**Persentase pemenuhan kebutuhan Pemeliharaan Barang Milik Daerah**	**100 %**	**187.890.815**	**100 %**	**50.235.980**	**100 %**	**-**	**100 %**	**12.844.000**					**100**	**%**	**12.844.000**	
2.	16	.01	.2	02	Sub Kegiatan Penyediaan Jasa Pemeliharaan, Biaya Pemeliharaan, Pajak, dan Perizinan	Jumlah Unit Pemeliharaan, Pembayaran Pajak dan Perizinan Kendaraan Dinas	8 Unit	140.428.190	4 Unit	39.992.480	0 Unit	-	1 Unit	9.554.000					1	Unit	9.554.000	
2.	16	.01	.2	06	Sub Kegiatan Pemeliharaan Peralatan dan Mesin Lainnya	Jumlah Peralatan dan Mesin Lainnya yang dipelihara	116 Unit	47.462.625	58 Unit	10.243.500	0 Unit	-	18 Unit	3.290.000					18	Unit	3.290.000	
2.	**16**	**.02**		**02**	**Program Informasi & Komunikasi Publik**	**Persentase Terlaksananya Diseminasi Informasi kepada Masyarakat**	**100 %**	**3.562.131.819**	**100 %**	**1.596.727.275**	**100 %**	**372.358.000**	**100 %**	**109.568.000**					**100**	**%**	**481.926.000**	
2.	**16**	**.02**	**.2**	**01**	**Kegiatan Pengelolaan informasi & Komunikasi Publik Pemerintah Daerah Kabupaten/Kota**	**Persentase informasi dan komunikasi publik pemerintah yang sampaikan**	**100 %**	**3.562.131.819**	**100 %**	**1.596.727.275**	**100 %**	**372.358.000**	**100 %**	**109.568.000**					**100**	**%**	**481.926.000**	
2.	16	.02	.2	02	Sub Kegiatan Monitoring Opini dan Aspirasi Publik	Jumlah Aspirasi atau Pengaduan Warga yang Direspon	24 Aspirasi	163.746.056	12 Aspirasi	31.333.425	0 Aspirasi	-	0 Aspirasi	-					-	Aspirasi	-	
2.	16	.02	.2	04	Sub Kegiatan Pengelolaan Konten dan Perencanaan Media Komunikasi Publik	Jumlah Rilis Berita, Informasi dan Liputan yang dipublikasi	1200 Berita	13.779.588	600 Berita	86.207.250	250 Berita	30.850.000	0 Berita	-					100	Berita	30.850.000	
2.	16	.02	.2	06	Sub Kegiatan Pelayanan Informasi Publik	Jumlah Permohonan Informasi Publik yang Direspon dan Diverifikasi	24 Permohonan	2.525.063.686	12 Permohonan	486.569.450	6 Permohonan	250.000.000	0 Permohonan	-					6	Permohonan	250.000.000	
2.	16	.02	.2	07	Sub Kegiatan Layanan Hubungan Media	Jumlah Media Massa dan Media Luar Ruang yang Digunakan Untuk	10 Media	81.556.216	5 Media	939.363.425	1 Media	91.508.000	1 Media	109.568.000					2	Media	201.076.000	
2.	16	.02	.2	08	Sub Kegiatan Kemitraan Dengan Pemangku Kepentingan	Jumlah Pelaksanaan Sosialisasi Internet Syariah di Fasilitas Publik Kota Banda Aceh	20 Kali	527.444.000	10 Kali	13.016.950	0 Kali	-	0 Kali	-					-	Kali	-	
2.	16	.02	.2	10	Sub Kegiatan Penguatan Kapasitas Sumber Daya Komunikasi Publik	Jumlah SDM OPD yang diberikan Pelatihan Penguatan Kapasitas Sumber Daya	90 Orang	227.492.272	0 Orang	-	0 Orang	-	0 Orang	-					-	Orang	-	
2.	16	.02	.2	12	Sub Kegiatan Penyelenggaraan Hubungan Masyarakat, Media dan Kemitraan Komunitas	Jumlah Pembinaan Kelompok Informasi Gampong yang Dilaksanakan	2 Kali	23.050.001	1 Kali	40.236.775	0 Kali	-	0 Kali	-					-	Kali	-	
2.	**16**	**.03**		**03**	**Program Aplikasi Informatika**	**Persentase terpenuhinya layanan jaring komunikasi dan layanan serta data**	**100 %**	**2.621.910.047**	**100 %**	**3.730.192.175**	**100 %**	**127.015.000**	**100 %**	**14.450.000**					**100**	**%**	**141.465.000**	
2.	16	.03	.2	01	Kegiatan Pengelolaan Nama Domain yang Telah Ditetapkan Oleh Pemerintah Pusat dan Sub	Persentase domain jaring komunikasi yang dikelola	100 %	41.000.000	100 %	532.484.000	100 %	109.055.000	100 %	12.625.000					100	%	121.680.000	
2.	16	.03	.2	03	Sub Kegiatan Penyelenggaraan Sistem Jaringan Intra Pemerintah Daerah	Jumlah SKPD yang Diberikan Layanan Jaringan Intra (WAN) Pemerintah	88 SKPD	41.000.000	44 SKPD	532.484.000	10 SKPD	109.055.000	1 SKPD	12.625.000					11	SKPD	121.680.000	
2.	16	.03	.2	02	Kegiatan Pengelolaan e-government Di Lingkup Pemerintah Kota	Persentase layanan e-government yang dikelola	100 %	2.580.910.047	100 %	3.197.708.175	100 %	17.960.000	100 %	1.825.000					100	%	19.785.000	
2.	16	.03	.2	01	Sub Kegiatan Penatalaksanaan dan Pengawasan e-government dalam Penyelenggaraan Pemerintahan	Jumlah SDM Pemda yang Dilatih Untuk Pembuatan Dokumen Proses Bisnis SKPK	94 Orang	82.518.021	47 Orang	39.270.000	0 Orang	-	0 Orang	-					-	Orang	-	
2.	16	.03	.2	03	Sub Kegiatan Pengelolaan Pusat Data Pemerintahan Daerah	Jumlah Jangka Waktu Pelayanan Operasional Pusat Data	2 Tahun	74.180.000	1 Tahun	50.985.000	0 Tahun	12.760.000	0 Tahun	1.825.000					-	Tahun	14.585.000	
2.	16	.03	.2	06	Sub Kegiatan Koordinasi dan Sinkronisasi Data dan Informasi Elektronik	Jumlah Dokumen Arsitektur SPBE Kota	2 Dokumen	11.865.656	1 Dokumen	250.902.000	0 Dokumen	-	0 Dokumen	-					-	Dokumen	-	
2.	16	.03	.2	07	Sub Kegiatan Pengembangan Aplikasi dan Proses Bisnis Pemerintahan Berbasis Elektronik	Jumlah Aplikasi Khusus yang Dikembangkan	6 Aplikasi	2.284.139.988	3 Aplikasi	403.062.000	0 Aplikasi	5.200.000	0 Aplikasi	-					-	Aplikasi	5.200.000	
2.	16	.03	.2	09	Sub Kegiatan Pengembangan dan Pengelolaan Ekosistem Kabupaten/Kota Cerdas dan Kota	Jumlah Jenis Penguatan Command Center Kota yang Dilaksanakan	4 Jenis	79.272.883	2 Jenis	2.453.489.175	0 Jenis	-	0 Jenis	-					-	Jenis	-	
2.	16	.03	.2	12	Sub Kegiatan Monitoring, Evaluasi dan Pelaporan Pengembangan Ekosistem SPBE	Jumlah Laporan Monev SPBE	1 Laporan	48.933.499	0 Laporan	-	0 Laporan	-	0 Laporan	-					-	Laporan	-	
2.	**20**	**.02**		**02**	**Program Penyelenggaraan Statistik Sektoral**	**Persentase terpenuhinya data base statistik daerah**	**100 %**	**1.068.352.297**	**100 %**	**119.040.100**	**100 %**	**-**	**100 %**	**-**					100	%	-	
2.	**20**	**.02**	**.2**	**01**	**Kegiatan Penyelenggaraan Statistik Sektoral di Lingkup Daerah Kota**	**Persentase Penyelenggaraan Statistik Sektoral di Lingkup Daerah Kota**	**100 %**	**1.068.352.297**	**100 %**	**119.040.100**	**100 %**	**-**	**100 %**	**-**					100	%	-	
2.	20	.02	.2	02	Sub Kegiatan Peningkatan kapasitas SDM Pemda dalam Peningkatan Mutu Statistik Daerah yang	Jumlah SDM Pemda yang Memiliki Kapasitas Mutu Integrasi Statistik Daerah	136 Orang	919.305.844	68 Orang	36.865.350	0 Orang	-	0 Orang	-					-	Orang	-	
2.	20	.02	.2	04	Sub Kegiatan Peningkatan Kapasitas Kelembagaan Statistik Sektoral	Jumlah OPD yang diverifikasi/validasi, diupdate dan dianalisis open/public	68 OPD	149.046.453	34 OPD	82.174.750	0 OPD	-	0 OPD	-					-	OPD	-	
2.	**21**	**.02**		**02**	**Program Penyelenggaraan Persandian Untuk Pengamanan Informasi**	**Persentase Penyelenggaraan Kegiatan Persandian Untuk Pengamanan**	**100 %**	**68.987.625**	**100 %**	**236.689.350**	**100 %**	**37.045.000**	**100 %**	**-**					**100**	**%**	**37.045.000**	
2.	**21**	**.02**	**.2**	**01**	**Penyelenggaraan Persandian Untuk Pengamanan Informasi Pemerintah Kota**	**Persentase kegiatan persandian dan pengamanan informasi yang terlaksana**	**100 %**	**47.462.625**	**100 %**	**235.247.000**	**100 %**	**37.045.000**	**100 %**	**-**					100	%	37.045.000	
2.	21	.02	.2	03	Pelaksanaan Keamanan Informasi Pemerintahan Daerah Kabupaten/Kota Berbasis Elektronik dan	Jumlah Jangka Waktu Layanan Sistem Keamanan Jaringan yang Diadakan	2 Tahun	47.462.625	1 Tahun	235.247.000	0 Tahun	37.045.000	0 Tahun	-					-	Tahun	37.045.000	
2.	**21**	**.02**	**.2**	**02**	**Penetapan Pola Hubungan Komunikasi Sandi Antar Perangkat Daerah Kota**	**Persentase jaring komunikasi sandi daerah yang dilaksanakan**	**100 %**	**21.525.000**	**100 %**	**1.442.350**	**100 %**	**-**	**100 %**	**-**					100	%	-	
2.	21	.02	.2	01	Operasionalisasi Jaring Komunikasi Sandi Pemerintah Kota	Jumlah Surat Sandi yang Dikelola	400 Surat	21.525.000	200 Surat	1.442.350	0 Surat	-	0 Surat	-					-	Surat	-	

Kode					Program/Kegiatan/ Sub Kegiatan (Pemutakhiran)	Indikator Kinerja Program/Kegiatan/Sub Kegiatan	Target RPJM Kota Banda Aceh pada Tahun 2020- 2022 Kepmendagri 50		Target Kinerja dan Anggaran RKPD Tahun Berjalan yang Dievaluasi (Tahun 2021)		Realisasi Capaian Kinerja dan Anggaran 2021								Realisasi Capaian Kinerja dan Anggaran Tahun 2021			OPD Penanggung Jawab
											Triwulan I		Triwulan II		Triwulan III		Triwulan IV					
Urusan	Bid. Urusan	Program	Kegiatan	Sub Kegiat			Target	Rp	Target	Rp	Kinerja	Rp	Kinerja	Rp	Kinerja	Rp	Kinerja	Rp	Kinerja		Rp	
2					3	4	5		6		7		8		9		10		11=7+8+9+10			12
					DINAS PERPUSTAKAAN DAN KEARSIPAN			**8.467.789.573**		**12.815.344.081**		**1.709.922.585**		**6.670.850.341**					0	0	**8.380.772.926**	
2	23	01			**Program Penunjang Urusan Pemerintah Daerah (Administrasi Keuangan)**	**Persentase pemenuhan kebutuhan urusan Pemerintah Daerah (administrasi**	**100 %**	**8.105.572.328**	**100 %**	**2.405.641.581**	**100 %**	**657.503.248**	**100 %**	**738.070.598**					100	%	1.395.573.846	
2	23	01	2.02		**Administrasi Keuangan Perangkat Daerah**	**Persentase pemenuhan administrasi keuangan**	**100 %**	**7.287.025.212**	**100 %**	**2.204.729.156**	**100 %**	**607.530.248**	**100 %**	**725.082.798**					100	%	1.332.613.046	
2	23	01	2.02	01	Penyediaan Gaji dan Tunjangan ASN	Jumlah waktu pembayaran gaji dan tunjangan ASN yang disediakan	24 bln	6.914.673.432	12 bln	1.981.229.156	3 bln	570.030.248	4 bln	687.582.798					7	bln	1.257.613.046	
2	23	01	2.02	02	Penyediaan Administrasi Pelaksanaan Tugas ASN	Jumlah waktu Jasa Tenaga Pendukung Administrasi/ Teknis Perkantoran yang	24 bln	372.351.780	12 bln	223.500.000	3 bln	37.500.000	3 bln	37.500.000					6	bln	75.000.000	
2	23	01	2.05		**Administrasi Kepegawaian Perangkat Daerah**	**Persentase pemenuhan Administrasi Kepegawaian Perangkat Daerah**	**100 %**	**32.343.248**	- -	**-**	**- -**	**-**							-	0%	-	
2	23	01	2.05	02	Pengadaan Pakaian Dinas Beserta Atribut Kelengkapannya	Jumlah Pakaian Dinas Beserta Perlengkapan-nya yang disediakan	25 Stel	32.343.248	- -	-	- -	-							-	0%	-	
2	23	01	2.06		**Administrasi Umum Perangkat Daerah**	**Persentase pemenuhan kebutuhan penunjang administrasi umum**	**100 %**	**229.094.402**	**100 %**	**39.395.275**	**0 %**	**-**	**0 %**	-					-	%	-	
2	23	01	2.06	01	Penyediaan Komponen Instalasi Listrik/Penerangan Bangunan Kantor	Jumlah jenis komponen instalasi listrik/penerangan bangunan kantor yang	47 Jenis	7.236.438	10 Jenis	2.306.000	0 Jenis	0	0 Jenis	-					-	Jenis	-	
2	23	01	2.06	05	Penyediaan Barang Cetakan & Penggandaan	Jumlah jenis Barang Cetakan dan Penggandaan yang disediakan	37 Jenis	57.400.464	9 Jenis	5.089.275	0 Jenis	0	0 Jenis	-					-	Jenis	-	
2	23	01	2.06	09	Penyelenggaraan Rapat Koordinasi dan Konsultasi SKPD	Jumlah laporan rapat koordinasi dan konsultasi ke luar daerah yang	32 laporan	164.457.500	5 laporan	32.000.000	2 laporan	-							2	laporan	-	
2	23	01	2.07		**Pengadaan Barang Milik Daerah Penunjang Urusan Pemerintah Daerah**	**Persentase pemenuhan kebutuhan Barang Milik Daerah Penunjang Urusan**	**100 %**	**110.000.000**	**100 %**	**49.973.000**	**0 %**	**49.973.000**	**- -**	-					-	%	49.973.000	
2	23	01	2.07	10	Pengadaan Sarana dan Prasarana Gedung Kantor atau Bangunan Lainnya	Jumlah Sarana dan Prasarana Gedung Kantor atau Bangunan Lainnya yang	22 Jenis	110.000.000	3 Jenis	49.973.000	3 Jenis	49.973.000	- -	-					3	Jenis	49.973.000	
2	23	01	2.08		**Penyediaan Jasa Penunjang Urusan Pemerintahan Daerah**	**Persentase pemenuhan Penyediaan Jasa Penunjang Urusan Pemerintahan Daerah**	**100 %**	**279.892.014**	**100 %**	**75.225.050**	**0 %**	**-**	**100 %**	**12.987.800**					100	%	12.987.800	
2	23	01	2.08	02	Penyediaan Jasa Komunikasi, Sumber Daya Air & Listrik	Jumlah waktu Penyediaan Jasa Komunikasi, Sumber Daya Air & Listrik	24 bln	93.479.455	12 bln	51.000.000	0 bln	0	5 bln	12.987.800					5	bln	12.987.800	
2	23	01	2.08	04	Penyediaan Jasa Pelayanan Umum Kantor	Jumlah waktu Penyediaan Jasa Pelayanan Umum Kantor	24 bln	186.412.559	24 Jenis	24.225.050	3 bln	-	-						3	bln	-	
2	23	01	2.09		**Pemeliharaan Barang Milik Daerah Penunjang Urusan Pemerintahan Daerah**	**Persentase pemenuhan kebutuhan Pemeliharaan Barang Milik Daerah**	**100 %**	**167.217.452**	**100 %**	**36.319.100**	**0 %**	**-**	**0 %**	**-**					-	%	-	
2	23	01	2.09	02	Penyediaan Jasa Pemeliharaan, Biaya Pemeliharaan, Pajak, dan Perizinan Kendaraan	Jumlah Unit Pemeliharaan, Pembayaran Pajak dan Perizinan Kendaraan Dinas	96 Unit	149.384.070	48 Unit	34.126.600	0 Unit	0	0 Unit	-					-	Unit	-	
2	23	01	2.09	06	Pemeliharaan Peralatan dan Mesin Lainnya	Jumlah Peralatan dan Mesin Lainnya yang dipelihara	32 Unit	9.538.766	1 Unit	2.192.500	0 Unit	0	0 Unit	-					-	Unit	-	
2	23	01	2.09	09	Pemeliharaan/Rehabilitasi Gedung Kantor dan Bangunan Lainnya	Jumlah gedung kantor dan Bangunan Lainnya yang dipelihara/direhab	2 Unit	8.294.616	- -	-	1 Unit	-							1	Unit	-	
2	23	02			**Program Pembinaan Perpustakaan**	**Persentase Pelaksanaan Kegiatan Pembinaan Perpustakaan**	**100 %**	**299.995.304**	**100 %**	**10.379.024.500**	**0 %**	**-**	**100 %**	**1.903.848.857**					100	%	1.903.848.857	
2	23	01	2.03		**Pembudayaan Gemar Membaca Tingkat Daerah Kabupaten/Kota**	**Persentase Meningkatnya Pengelolaan Perpustakaan**	**100 %**	**299.995.304**		**10.379.024.500**		**-**	**100 %**	**1.903.848.857**					100	0%	1.903.848.857	
2	23	01	2.03	01	Sosialisasi Budaya Baca dan Literasi pada Satuan Pendidikan Dasar dan Pendidikan Khusus serta	Jumlah Kegiatan Sosialisasi Budaya Baca dan Literasi pada Satuan Dasar dan	3 Keg	289.245.304	100 %	357.916.500	0 %	0		-					-	%	-	
2	23	01	2.03	02	Pembangunan dan pemeliharaan sarana perpustakaan di tempat umum yang menjadi	Jumlah Pembangunan dan Pemeliharaan Sarana Prasarana Perpustakaan di Tempat	2 Unit	10.750.000	100 %	10.021.108.000	0 %	0		1.903.848.857					-	%	1.903.848.857	
06	04	2	01	13	Pemberian Layanan Rujukan	Jumlah pemulangan keluarga yang dilaksanakan	50 org	-	50 org	-	0 org	-							-	org	-	
2	24	01	02		**Program Pengelolaan Arsip**	**Persentase Peningkatan Tata Kelola Arsip**	**100 %**	**62.221.941**	**100 %**	**30.678.000**		**1.052.419.337**	**0 0**	**4.028.930.886**					0	0	5.081.350.223	
2	24	01	2.03	01	**Pengelolaan Arsip Dinamis Daerah Kabupaten/Kota**	**Persentase Pengelolaan Arsip Dinamis Daerah Kabupaten/Kota**	100 %	**33.110.970**	100 %	**17.650.500**	100 %	0							100	%	-	
2	24	01	2.03	02	Pemeliharaan dan penyusutan arsip dinamis	Jumlah pemeliharaan dan penyusutan arsip dinamis	4 OPD	33.110.970	70 Orang	17.650.500	0	0							-		-	
06	24	2	02	03	**Pengelolaan Simpul Jaringan Informasi Kearsipan Nasional Tingkat Kabupaten/Kota**	**Persentase pengelolaan simpul jaringan informasi kearsipan nasional tingkat**	100 %	**29.110.971**	100 %	**13.027.500**	0 %	-							-	%	-	
06	04	2	02	04	Penyediaan informasi, akses dan layanan kearsipan tingkat daerah kabupaten/kota melalui	Jumlah OPD yang menerapkan layanan kearsipan berbasis JIKN	100 %	-	100 %	-	0 %	-	- -	-					-	%	-	
06	04	2	02	05	Penyediaan Alat Bantu	Jumlah alat bantu yang tersedia	80 org	-	80 org	-	0 org	-	- -	-					-	org	-	
06	04	2	02	06	Penyediaan Perbekalan Kesehatan Di Luar Panti	Jumlah perbekalan kesehatan yang tersedia	75 org	-	75 org	-	0 org	-	- -	-					-	org	-	
06	04	2	02	07	Penyediaan informasi, akses dan layanan kearsipan tingkat daerah kabupaten/kota melalui	Jumlah OPD yang menerapkan layanan kearsipan berbasis JIKN	4 OPD	29.110.971	60 org	13.027.500	60	-							60		-	
					DINAS PARIWISATA			**93.312.406.265**		**23.584.503.943**		**1.052.419.337**		**4.028.930.886**					0	0	**5.081.350.223**	**Dispar**
03	26	01			**URUSAN WAJIB BIDANG PEMERINTAHAN PARIWISATA**														-	0%	-	
03	26	01			**Program penunjang urusan pemerintahan daerah kabupaten/kota**	**Persentase Pemenuhan Kebutuhan Penunjang Perangkat Daerah**	**100 %**	**73.431.301.384**		**5.380.445.668**		**888.234.337**		**2.300.295.286**					0	0	**3.188.529.623**	
03	26	01	02.x	01	**Kegiatan Perencanaan penganggaran dan evaluasi kinerja perangkat daerah**	**jumlah laporan Renstra dan renja sesuai peraturan perundang-undangan**	**24 bulan**	**42.691.320**	100 %	**10.506.100**	**30** %	**-**	**60** %	**-**					90	%	-	
03	26	01	02.x	01	sub. Evaluasi kinerja perangkat daerah	Tersusunnya Renstra dan renja sesuai peraturan perundang-undangan	24 bulan	42.691.320	12 Bulan	10.506.100	3 Bulan	-	6 Bulan	-					9	Bulan	-	
03	26	01	02	02	**Keg. Administrasi keuangan perangkat daerah**	**Persentase Pemenuhan Kebutuhan Penunjang Perangkat Daerah**	**100 %**	**67.798.721.868**	100 %	**4.215.220.230**		**834.066.337**		**1.997.365.448**					-	0%	2.831.431.785	

Kode					Program/Kegiatan/ Sub Kegiatan (Pemutakhiran)	Indikator Kinerja Program/Kegiatan/Sub Kegiatan	Target RPJM Kota Banda Aceh pada Tahun 2020- 2022 Kepmendagri 50		Target Kinerja dan Anggaran RKPD Tahun Berjalan yang Dievaluasi (Tahun 2021)		Realisasi Capaian Kinerja dan Anggaran 2021								Realisasi Capaian Kinerja dan Anggaran Tahun 2021		OPD Penanggung Jawab
											Triwulan I		Triwulan II		Triwulan III		Triwulan IV				
Urusan	Bid. Urusan	Program	Kegiatan	Sub Kegiat			Target	Rp	Target	Rp	Kinerja	Rp	Kinerja	Rp	Kinerja	Rp	Kinerja	Rp	Kinerja	Rp	
2					3	4	5		6		7		8		9		10		11=7+8+9+10		12
26	01	02	02.x	01	sub. Penyediaan gaji dan tunjangan ASN	Jumlah waktu pembayaran gaji dan tunjangan ASN yang disediakan	24 bulan	10.062.635.830	12 Bulan	2.946.120.230	3 Bulan	574.066.337	6 Bulan	1.460.540.448					9 Bulan	2.034.606.785	
26	01	02	02.x	02	sub. Penyediaan administrasi pelaksanaan tugas ASN	Jumlah waktu Jasa Tenaga Pendukung Administrasi/ Teknis Perkantoran yang	24 bulan	2.665.110.000	12 Bulan	1.269.100.000	3 Bulan	260.000.000	6 Bulan	536.825.000					9 Bulan	796.825.000	
26	**01**	**02**	**02.x**	**06**	sub. Penyusunan Laporan capaian kinerja dan ikhtisar realisasi kinerja SKPD	jumlah Laporan capaian kinerja dan ikhtisar realisasi kinerja SKPD	8 laporan	50.000.000											- 0%	-	
26	01	02	02.x	07	Sub. Penyusunan Laporan Keuangan bulanan/ semesteran	Jumlah Laporan Keuangan bulanan/ semesteran	100 persen	18.340.325.346											- 0%	-	
26	01	02	02.x	08	Sub. Penyusunan pelaporan prognosis realisasi anggaran	Jumlah laporan prognosis realisasi anggaran	100 persen	18.340.325.346											- 0%	-	
26	01	02	02.x	09		Jumlah laporan keuangan akhir tahun	100 %	18.340.325.346											- 0%	-	
03	**26**	**01**	**02**	**03**	**keg. Administrasi Umum**	**jumlah kegiatan Administrasi Umum**	**24 Tahun**	**4.509.994.396**		**653.648.838**		**-**		**222.859.838**					- 0%	222.859.838	
26	01	02	03.x	01	sub. Penyediaan jasa surat menyusrat	persentase pemenuhan benda pos yang disediakan	6 benda pos	10.000.000											- 0%	-	
26	01	02	03.x	02	sub. Penyediaan jasa komunikasi sumber daya air dan listrik	jumlah waktu jasa konsumsi sumber daya air dan listrik yang disediakan	24 bulan	249.444.000	12 Bulan	319.252.705	3 Bulan	-	6 Bulan	78.807.400					9 Bulan	78.807.400	
26	01	02	03.x	03	sub. Penyediaan jasa peralatan dan perlengkapan kantor	pembelian Barang Inventaris kantor untuk kelancaran tugas kantor	8 jenis	706.350.000											- 0%	-	
26	01	02	03.x	08	sub. Penyediaan jasa kebersihan kantor	jumlah waktu jasa kebersihan kantor yang disediakan	24 bulan	50.000.000											- 0%	-	
26	01	02	03.x	10	sub. Penyediaan alat tulis kantor	jumlah jenis alat tulis kantor yang disediakan	100 jnis	69.897.284											- 0%	-	
26	01	02	03.x	11	sub. Penyediaan barang cetakan dan penggandaan	jumlah jenis cetak dan penggandaan yang disediakan	14 jenis	34.234.800	14 Jenis	8.104.000									- 0%	-	
26	01	02	03.x	12	sub. Penyediaan komponen instalasi listrik/ penerangan bangunan kantor	pembelian Komponen Listrik/Penerangan	30 jenis	23.122.660	30 Jenis	9.652.000									- 0%	-	
26	01	02	03.x	14	sub. Penyediaan peralatan rumah tangga	pembelian peralatan rumah tangga	14 jenis	40.000.000											- 0%	-	
26	01	02	03.x	15	sub. Penyediaan bahan bacaan dan peraturan perundang - undangan	pembelian bahan bacaan dan peraturan perundang-undangan	24 jenis	12.000.000											- 0%	-	
26	01	02	03.x	16	sub. Penyediaan bahan logistik kantor	pembelian bahan logistik kantor	24 bulan	20.000.000											- 0%	-	
26	01	02	03.x	17	sub. Penyediaan makan dan minuman	jumlah porsi makanan dan minuman tg disediakan	13398 porsi	180.900.000											- 0%	-	
26	01	02	03.x	18	sub. Rapat-rapat koordinasi dan konsultasi ke luar daerah	pembiayaan Undangan Rapat-Rapat koordinasi dan Konsultasi	30 laporan	2.062.203.652	30 laporan	282.662.133	0 laporan		10 laporan	135.598.300					10 laporan	135.598.300	
26	01	02	03.x	19	sub. Pengadaan mobil jabatan	-	-												- 0%	-	
			3		sub. Pengadaan kenderaan Dinas/ Operasional	-	-												- 0%	-	
					sub. Pengadaan perlengkapan gedung kantor	**jumlah jenis Pengadaan perlengkapan gedung kantor**	8 jenis	140.000.000											- 0%	-	
26	01	02	03.x	25	sub. Pengadaan mobeleur	jumlah jenis mobeleur yang disediakan	6 jenis	100.000.000											- 0%	-	
26	**01**	**02**	**03**	**28**	sub. Pemeliharaan rutin/berkala gedung kantor	jumlah Pemeliharaan rutin/berkala gedung kantor yang di laksanakan	2 kali	366.000.000											- 0%	-	
26	01	02	03	30	sub. Pemeliharaan rutin/berkala kenderaan Dinas /operasional	jumlah Pemeliharaan rutin/berkala kenderaan Dinas /operasiona	96 kali	156.302.000	96 kali	33.978.000	10 kali		10 kali	8.454.138					20 kali	8.454.138	
26	01	02	03	32	sub. Pemeliharaan rutin/berkala perlengkapan gedung kantor	jumlah perlengkapan gedung kantor yang dipelihara	32 kali	30.000.000											- 0%	-	
26	01	02	03	34	sub. Pemeliharaan rutin/ berkala peralatan gedung kantor	jumlah Pemeliharaan rutin/ berkala peralatan gedung kantor	32 kali	39.540.000											- 0%	-	
26	01	02	03	35	sub. Pemeliharaan rutin/ berkala mebeleur	Jumlah Pemeliharaan mebeleur yang dilaksanakan	10 kali	40.000.000											- 0%	-	
26	**01**	**02**	**03**	**38**	sub. Rehabilitasi sedang/ berat rumah gedung kantor	jumlah rehabilitas sedang/ berat rumah gedung kantor	1 kali	100.000.000											- 0%	-	
26	01	02	03	39	sub. Rehabilatasi sedang/berat mobil jabatan	jumlah Rehabilatasi sedang/berat mobil jabatan yang dilaksanakan	2 kali	30.000.000											- 0%	-	
26	01	02	03	40	sub. Rehabilatasi sedang/berat kenderaan Dinas/ operasional	Rehabilatasi sedang/berat kenderaan Dinas/ operasional	2 kali	50.000.000											- 0%	-	
03	**26**	**01**	**02**	**04**	**Keg. Peningkatan Disiplin dan Kapasitas Sumber Daya Aparatur**	**jumlah Peningkatan Disiplin dan Kapasitas Sumber Daya Aparatur**	**2 Tahun**	**180.300.000**											- 0%	-	
26	01	02	04	01	sub. Pengadaan mesin/ kartu absensi	jumlah mesin/ kartu absensi yang disediakan	-												- 0%	-	
26	01	02	04	02	sub. Pengadaan pakaian dinas beserta perlengkapannya	jumlah pakaian dinas beserta perlengkapannya	3 stel	21.450.000											- 0%	-	
26	01	02	04	03	sub. Pengadaan pakaian kerja lapangan	jumlah pakaian kerja lapangan	46 -	37.400.000											- 0%	-	
26	01	02	04	05	sub. Pengadaan pakaian khusus hari-hari tertentu	jumlah pakaian khusus hari-hari tertentu	37 stel	21.450.000											- 0%	-	
26	01	02	04	10	sub. Sosialisasi peraturan perundang-undangan	jumlah peserta yang mengikuti sosialisasi peraturan perundang-undangan	100 orang	60.000.000											- 0%	-	
26	01	02	04	11	sub. Bimbingan teknis implementasi peraturan perundang-undangan	jumlah peserta yang mengikuti Bimbingan teknis implementasi peraturan perundang-	40 orang	40.000.000											- 0%	-	
03	**26**	**01**	**02**	**07**	**keg. Pengadaan Barang Milik Daerah Penunjang Urusan Pemerintah Daerah**			**-**											- 0%	-	

Kode					Program/Kegiatan/ Sub Kegiatan (Pemutakhiran)	Indikator Kinerja Program/Kegiatan/Sub Kegiatan	Target RPJM Kota Banda Aceh pada Tahun 2020- 2022 Kepmendagri 50		Target Kinerja dan Anggaran RKPD Tahun Berjalan yang Dievaluasi (Tahun 2021)		Realisasi Capaian Kinerja dan Anggaran 2021								Realisasi Capaian Kinerja dan Anggaran Tahun 2021		OPD Penanggung Jawab
											Triwulan I		Triwulan II		Triwulan III		Triwulan IV				
Urusan	Bid. Urusan	Program	Kegiatan	Sub Kegiat			Target	Rp	Target	Rp	Kinerja	Rp	Kinerja	Rp	Kinerja	Rp	Kinerja	Rp	Kinerja	Rp	
2					3	4	5		6		7		8		9		10		11=7+8+9+10		12
26	01	02	07	02	sub. Pengadaan kenderaan Dinas Operasional atau lapangan	-													- 0%	-	
03	**26**	**01**	**02**	**08**	**keg. Penyediaan Jasa Penunjang Urusan Pemerintahan Daerah**					**144.009.500**		**4.368.000**		**8.320.000**					- 0%	12.688.000	
					sub. Penyediaan jasa peralatan dan perlengkapan kantor	-	-												- 0%	-	
					sub. Penyediaan jasa pelayanan umum kantor	-	-		12 Bulan	144.009.500	3 bulan	4.368.000	6 bulan	8.320.000					9 bulan	12.688.000	
03	**26**	**01**	**02**	**09**	**keg. Pemeliharaan Barang Milik Daerah Penunjang Urusan Pemerintahan Daerah**	**jumlah Pemeliharaan Barang Milik Daerah Penunjang Urusan Pemerintahan**	**100 %**	**899.593.800**	100 %	**357.061.000**	30 %	**49.800.000**	60 %	**71.750.000**					90 %	**121.550.000**	
26	01	02	09	02	sub. Penyediaan jasa pemeliharaan biaya pemeliharaan, pajak dan perizinan kenderaan	jumlah Penyediaan jasa pemeliharaan biaya pemeliharaan, pajak dan perizinan	24 Bulan	131.787.600											- 0%	-	
26	01	02	09	06	sub. Pemeliharaan peralatan dan mesin lainnya	jumlah Pemeliharaan peralatan dan mesin lainnya	24 Bulan	767.806.200	12 Bulan	357.061.000	3 bulan	49.800.000	6 bulan	71.750.000					9 bulan	121.550.000	
03	**26**	**02**			**PROGRAM PENINGKATAN DAYA TARIK DESTINASI PARIWISATA**	**persentase peningkatan jumlah sarana dan prasarana kepariwisataan**	**100 %**	**11.841.104.881**		**15.663.610.525**		**94.915.000**		**1.531.581.600**					0 0	**1.626.496.600**	
03	**26**	**02**	**02**	**01**	**keg. Pengelolaan Daya Tarik Wisata Kabupaten/Kota**	**jumlah Pengelolaan Daya Tarik Wisata Kabupaten/Kota**	**100 %**	**7.998.266.962**		**15.488.742.000**		**94.915.000**		**1.490.397.600**					- 0%	**1.585.312.600**	
26	02	02	01	02	sub. Perencanaan pengembangan daya tarik wisata kabupaten/kota	jumlah Perencanaan pengembangan daya tarik wisata kabupaten/kota	2 keg	4.908.942.800	10 Keg	11.803.952.000	1 Keg	-	3 Keg	1.385.032.600					4 Keg	1.385.032.600	
26	02	02	01	03	sub. Pengembangan daya tarik wisata kabupaten /kota	jumlah Pengembangan daya tarik wisata kabupaten /kota	2 keg	3.089.324.162	12 Bulan	3.684.790.000	3 bulan	94.915.000	6 bulan	105.365.000					9 bulan	200.280.000	
03	**26**	**02**	**02**	**02**	**keg. Pengelolaan Kawasan Strategis Pariwisata Kabupaten/Kota**	**jumlah Pengelolaan Kawasan Strategis Pariwisata Kabupaten/Kota**	**24 Bulan**	**1.025.000.000**		**148.079.500**		**-**		**41.184.000**					- 0%	**41.184.000**	
26	02	02	02	03	sub. Pengembangan kawasan strategis pariwisata kabupaten /kota	jumlah Pengembangan kawasan strategis pariwisata kabupaten /kota	24 Bulan	825.000.000				-							- 0%	-	
03	26	02	02	02	sub. Pemberdayaan masyarakat dalam pengelolaan kawasan strategis parawisata	jumlah Pemberdayaan masyarakat dalam pengelolaan kawasan strategis parawisata	24 Bulan	200.000.000	12 Bulan	148.079.500	3 Bulan	-	6 bulan	41.184.000					9 Bulan	41.184.000	
03	**26**	**02**	**02**	**03**	**Keg. Pengelolaan Destinasi Pariwisata Kabupaten/Kota**	**jumlah Pengelolaan Destinasi Pariwisata Kabupaten/Kota**	**24 Bulan**	**2.375.000.000**		**26.789.025**		**-**		**-**					- 0%	-	
26	02	02	03	01	sub. Penetapan Destinasi pariwisata kab/kota	jumlah Penetapan Destinasi pariwisata kab/kota	2 keg	145.000.000											- 0%	-	
03	26	02	02	03	sub. Perencanaan Destinasi pariwisata kab/kota	jumlah Perencanaan Destinasi pariwisata kab/kota	2 keg	1.000.000.000											- 0%	-	
26	02	02	03	03	sub. Pengembangan destinasi kab/kota	jumlah Pengembangan destinasi kab/kota	2 keg	1.000.000.000											- 0%	-	
26	02	02	03	04	sub. Pengadaan dan pemeliharaan sarana dan prasarana dalam pengelolaan destinasi pariwisata	jumlah Pengadaan dan pemeliharaan sarana dan prasarana dalam pengelolaan	24 Bulan	80.000.000											- 0%	-	
26	02	02	03	05	sub.Monitoring dan evaluasi pengelolaan destinasi pariwisata kab/kota	jumlah Monitoring dan evaluasi pengelolaan destinasi pariwisata kab/kota	24 Bulan	100.000.000	12 Bulan	26.789.025	3 bulan	-	6 bulan	-					9 bulan	-	
26	02	02	03	06	sub. Pemberdayaan masyarakat dalam pengelolaan destinasi pariwisata kab/kota	jumlah Pemberdayaan masyarakat dalam pengelolaan destinasi pariwisata kab/kota	24 Bulan	100.000.000	12 bulan	123.552.000	3 bulan	30.888.000	6 bulan	10.296.000					9 bulan	41.184.000	
03	**26**	**02**	**02**	**04**	**keg. Penetapan Tanda Daftar Usaha Pariwisata Daerah Kabupaten/Kota**	**jumlah Penetapan Tanda Daftar Usaha Pariwisata Daerah Kabupaten/Kota**	**2 keg**	**442.837.919**											- 0%	-	
26	02	02	04	01	sub. Penyediaan layanan pendaftaran usaha pariwisata kab/kota	sub. Pentediaan layanan pendaftaran usaha pariwisata kab/kota	24 Bulan	82.837.919											- 0%	-	
26	02	02	04	02	sub. Penerbitan tanda daftar usaha pariwisata kab kota	jumlah Penerbitan tanda daftar usaha pariwisata kab kota	2 keg	110.000.000											- 0%	-	
26	02	02	04	03	sub. Pengelolaan investasi pariwisata	jumlah Pengelolaan investasi pariwisata	2 keg	250.000.000											- 0%	-	
03	**26**	**03**			**PROGRAM PEMASARAN PARIWISATA**	**persentase peningkatan kualitas dan kuantitas promosi wisata kota banda**	**100 %**	**5.200.000.000**		**2.134.894.250**		**47.550.000**		**161.114.000**					0 0	**208.664.000**	
03	**26**	**03**	**02**	**01**	**keg. Pemasaran Pariwisata Dalam dan Luar Negeri Daya Tarik, Destinasi dan Kawasan**	**jumlah Pemasaran Pariwisata Dalam dan Luar Negeri Daya Tarik, Destinasi dan**	**100 %**	**5.200.000.000**		**2.134.894.250**		**47.550.000**		**161.114.000**					- 0%	208.664.000	
26	03	02	01	01	sub. Penguatan promosi melalui media cetak elektronik dan media lainnya baik dalam dan luar	jumlah Penguatan promosi melalui media cetak elektronik dan media lainnya baik	24 Bulan	2.000.000.000	12 Bulan	2.127.585.250	3 Bulan	47.550.000	6 Bulan	160.079.000					9 Bulan	207.629.000	
26	03	02	01	02	sub. Fasilitasi kegiatan pemasaran pariwisata baik dalam dan luar negeri bagi industri pariwisata	jumlah kegiatan pemasaran pariwisata baik dalam dan luar negeri bagi industri	12 event	1.600.000.000	12 Bulan	7.309.000	3 Bulan	-	6 Bulan	1.035.000					9 Bulan	1.035.000	
26	03	02	01	03	sub. Penyediaan data dan penyebaran informasi pariwisata provinsi, baik dalam dan luar negeri	jumlah data dan penyebaran informasi pariwisata provinsi, baik dalam dan luar	24 Bulan	600.000.000											- 0%	-	
26	03	02	01	04	sub. Peningkatan kerjasama dan kemitraan pariwisata dalam dan luar negeri	jumlah Peningkatan kerjasama dan kemitraan pariwisata dalam dan luar negeri	2 keg	1.000.000.000											- 0%	-	
03	**26**	**04**			**PROGRAM PENGEMBANGAN EKONOMI KREATIF MELALUI PEMANFAATAN DAN**	**persentase PENGEMBANGAN EKONOMI KREATIF MELALUI PEMANFAATAN DAN**	**100 %**	**275.000.000**		**-**		**-**		**-**					0 0	**-**	
03	**26**	**04**	**02**	**01**	**keg. Penyediaan Prasarana (Zona kreatif/Ruang Kreatif/Kota Kreatif) Sebagai Ruang Berekspresi,**	**meningkatnya Prasarana (Zona kreatif/Ruang Kreatif/Kota Kreatif)**	**6 kali**	**275.000.000**											- 0%	-	
26	04	02	01	01	sub. Pengembangan dan revitalisasi prasarana kota kreatif	jumlah . Pengembangan dan revitalisasi prasarana kota kreatif	2 keg	275.000.000											- 0%	-	
03	**26**	**05**			**PROGRAM PENGEMBANGAN SUMBER DAYA PARIWISATA DAN EKONOMI KREATIF**	**persentase terlaksanya kerjasama denhgan pelaku usaha jasa pariwisata**	**100 %**	**2.565.000.000**		**405.553.500**		**21.720.000**		**35.940.000**					0 0	**57.660.000**	
03	**26**	**05**	**02**	**01**	**keg. Pelaksanaan Peningkatan Kapasitas Sumber Daya Manusia Pariwisata dan Ekonomi**	**meningkatnya seni budaya daerah**	**100 %**	**2.565.000.000**		**405.553.500**		**21.720.000**		**35.940.000**					- 0%	**57.660.000**	
26	05	02	01	01	sub. Pengembangan kompetensi sdm pariwisata dan ekonomi kreatif tingkat dasar	jumlah kerjasama Pengembangan kompetensi sdm pariwisata dan ekonomi	2 kali	415.000.000											- 0%	-	
26	05	02	01	02	sub. Peningkatan peran serta masyarakat dalam pengembangan kemitraan pariwisata	jumlah pemberian dukungan kemitraan dan bantuan kepada pihak ke tiga masyarakat	94 kali	500.000.000											- 0%	-	
26	05	02	01	03	sub. Pelatihan dasar sdm kepariwisataan bagi masyarakat,uru dan pelajar (mahasiswa dan	jumlah pelatihan dasar sdm kepariwisataan bagi masyarakat,uru dan pelajar (	1000 orang	400.000.000											- 0%	-	

Kode					Program/Kegiatan/ Sub Kegiatan (Pemutakhiran)	Indikator Kinerja Program/Kegiatan/Sub Kegiatan	Target RPJM Kota Banda Aceh pada Tahun 2020- 2022 Kepmendagri 50		Target Kinerja dan Anggaran RKPD Tahun Berjalan yang Dievaluasi (Tahun 2021)		Realisasi Capaian Kinerja dan Anggaran 2021								Realisasi Capaian Kinerja dan Anggaran Tahun 2021		OPD Penanggung Jawab
											Triwulan I		Triwulan II		Triwulan III		Triwulan IV				
Urusan	Bid. Urusan	Program	Kegiatan	Sub Kegiat			Target	Rp	Target	Rp	Kinerja	Rp	Kinerja	Rp	Kinerja	Rp	Kinerja	Rp	Kinerja	Rp	
2					3	4	5		6		7		8		9		10		11=7+8+9+10		12
26	05	02	01	04	sub. Sertifikasi konpetensi bagi tenaga kerja bidang pariwisata	jumlah Sertifikasi konpetensi bagi tenaga kerja bidang pariwisata	2 kali	250.000.000											- 0%	-	
26	05	02	01	05	sub. Fasilitasi proses kreasi , produksi, distribusi konsumsi dan konservasi ekonomi kreatif		24 Bulan	500.000.000	12 Bulan	124.513.500	3 Bulan	2.275.000	6 bulan	2.275.000					9 Bulan	4.550.000	
26	05	02	01	06	sub. Fasilitasi pengembangan kompetensi sumber daya manusia ekonomi kreatif	jumlah peserta kompetensi sumber daya manusia ekonomi kreatif	24 Bulan	500.000.000	12 Bulan	281.040.000	3 Bulan	19.445.000	6 bulan	33.665.000					9 Bulan	53.110.000	
																			- 0%	-	
					DINAS SYARIAT ISLAM			**28.621.130.281**		**15.592.807.032**		**1.736.367.326**		**1.381.501.334**					- 0	**3.117.868.660**	
9	**01**	**01**			**Program Penunjang urusan Pemerintah Daerah Kabupaten/ Kota**	**Persentase Pemenuhan Kebutuhan Penunjang Perangkat Daerah**	**100 %**	**10.824.180.728**	**100 %**	**3.392.727.032**		**1.012.091.076**		**906.901.334**					**0 0**	**1.918.992.410**	
9	**01**	**01**	**2.01**		**Perencanaan, Penganggaran, dan Evaluasi Kinerja Perangkat Daerah**	**Persentase dokumen perencanaan, penganggaran dan evaluasi OPD yang**	**100 %**	**22.348.200**	**100 %**	**5.420.000**		-		-					- 0%	-	
09	01	01	2.01	01	Penyusunan Dokumen Perencanaan Perangkat Daerah	Jumlah Dokumen Perencanaan yang disusun	10 Dokumen	22.348.200	500% Dokumen	5.420.000		0		-					- 0%	-	
09	**01**	**01**	**2.02**		**Administrasi Keuangan Perangkat Daerah**	**Persentase Pemenuhan administrasi keuangan**	**100 %**	**9.636.655.795**	**100%**	**2.859.820.757**		**763.247.295**		**899.455.018**					**- 0%**	**1.662.702.313**	
09	01	01	2.02	01	Penyediaan Gaji dan Tunjangan ASN	Jumlah Waktu Pembayaran Gaji dan Tunjangan ASN yang disedikan	24 Bulan	9.509.794.979	12 Bulan	2.636.840.757	3 Bulan	725.997.295	3 Bulan	858.505.018					6 Bulan	1.584.502.313	
09	01	01	2.02	02	Penyediaan Administrasi Pelaksanaan Tugas ASN	Jumlah Waktu Jasa Tenaga Pendukung Administrasi/ Teknis Perkantoran yang	24 Bulan	126.860.816	12 Bulan	222.980.000	3 Bulan	37.250.000	3 Bulan	40.950.000					6 Bulan	78.200.000	
09	**01**	**01**	**2.05**		**Administrasi Kepegawaian Perangkat Daerah**	**Persentase Pemenuhana administrasi kegawaian Perangkat Daerah**	**100 %**	**34.393.721**	**100%**	**-**		**-**		**-**					- 0%	-	
09	01	01	2.05	02	Pengadaan Pakaian Dinas beserta Atribut Kelengkapannya	Jumlah Pakaian Dinas Beserta Perlengkapannya yang disediakan	66 Stel	34.393.721	0	-		-		-					- 0%	-	
09	**01**	**01**	**2.06**		**Administrasi Umum Perangkat Daerah**	**Persentase Pemenuhan kebutuhan penunjang administrasi umum**	**100 %**	**417.665.054**	**100%**	**267.485.775**		**187.773.200**		**-**					**- 0%**	**187.773.200**	
09	01	01	2.06	01	Penyediaan Kompenen Instalasi Listrik/Penerangan Bangunan Kantor	Jumlah jenis Kompenen instalasi listrik/penerangan bangunan kantor yang	22 Jenis	6.274.107	11 Jenis	3.242.000		0		-					- 0%	-	
09	01	01	2.06	02	Penyediaan Peralatan dan Perlengkapan Kantor	Jumlah jenis Peralatan dan Perlengkapan Kantor yang disediakan	8 Jenis	14.060.972	4 Jenis	182.473.200	0	182.473.200	0	-					- 0%	182.473.200	
9	01	01	2.06	05	Penyediaan Barang Cetakan dan Penggandaan	Jumlah jenis barang cetakan dan penggandaan yang disediakan	14 Jenis	58.311.225	7 Jenis	31.770.575	0	5.300.000	0	-					- 0%	5.300.000	
9	01	01	2.06	09	Penyelenggaraan Rapat Koordinasi dan Konsultasi SKPD	Jumlah laporan rapat kordinasi dan konsultasi ke luar daerah yang disusun	20 Laporan	339.018.750	10 Laporan	50.000.000	1 Laporan	0	0	-					1 Laporan	-	
9	**01**	**01**	**2.07**		**Pengadaan Barang Milik Daerah Penunjang Urusan Pemerintah Daerah**	**Persentase pemenuhan kebutuhan barang milik daerah sebagai penuniang**	**100 %**	**35.000.000**	**100%**	**0**		**-**		**-**					**- 0%**	**-**	
9	01	01	2.07	02	Pengadaan Kendaraan Dinas Operasional atau Lapangan	Jumlah Pengadaan Kendaraan Dinas Operasional atau Lapangan yang	2 Unit	35.000.000	0	0		0							- 0%	-	
9	**01**	**01**	**2.08**		**Penyediaan Jasa Penunjang Urusan Pemerintah Daerah**	**Persentase pemenuhan kebutuhan jasa penunjang urusan perangkat daerah**	**100 %**	**396.898.515**	**100%**	**142.112.250**		**8.320.581**		**7.446.316**					**- 0%**	**15.766.897**	
9	01	01	2.08	02	Penyediaan jasa Komunikasi, Sumber Daya Air dan Listrik	Jumlah waktu jasa komunikasi sumber daya air dan listrik yang disediakan	24 Bulan	219.355.582	12 Bulan	98.100.000	3 Bulan	8.320.581	3 Bulan	7.446.316					6 Bulan	15.766.897	
9	01	01	2.08	04	Penyediaan Jasa Pelayanan Umum Kantor	Jumlah waktu Jasa Pelayanan Umum Kantor yang disediakan	24 Bulan	177.542.933	12 Bulan	44.012.250	3 Bulan	0	3 Bulan	-					6 Bulan	-	
9	**01**	**01**	**2.09**		**Pemeliharaan Barang Milik Daerah Penunjang Urusan Pemerintah Daerah**	**Persentase pemenuhan kebutuhan pemeliharaan barang milik daerah**	**100 %**	**281.219.443**	**100%**	**117.888.250**		**52.750.000**		**-**					**- 0%**	**52.750.000**	
9	01	01	2.09	02	Penyediaan Jasa Pemeliharaan, Biaya Pemeliharaan, Pajak dan Perizinan Kenderaan	Jumlah unit pemeliharaan Pembayaran pajak dan perizinan kendaraan Dinas	14 Unit	146.239.128	7 Unit	55.688.000	0	750.000		-					- 0%	750.000	
9	01	01	2.09	09	Pemeliharaan/ Rehabilitasi Gedung Kantor dan Bangunan Lainnya	Jumlah gedung kantor dan bangunan lainnya yang dipelihara/direhab	2 Unit	113.006.250	1 Unit	0		0		-					- 0%	-	
9	01	01	2.09	11	Pemeliharaan/ Rehabilitasi Sarana dan Prasarana Pendukung Gedung Kantor dan Bangunan Lainnya	Jumlah sarana dan prasarana pendukung gedung kantor atau bangunan lainnya yang	90 Unit	21.974.065	45 Unit	62.200.250	0	52.000.000		-					- 0%	52.000.000	
9	**01**	**02**			**Program Syariat Islam Aceh**	**Persentase Meningkatnya kualitas pemahaman dan pengamalan nilai-nilai**	**100 %**	**17.796.949.553**	**100 %**	**12.200.080.000**		**724.276.250**		**474.600.000**					**0 0**	**1.198.876.250**	
9	**01**	**02**	**2.01**		**Peningkatan Pemahaman Wawasan Islam**	**Persentase Masyarakat yang mendapatkan Pelatihan Wawasan**	**100 %**	**497.227.500**	**100 %**	**68.639.750**		**-**		**-**					**- 0%**	**-**	
9	01	02	2.01	01	Pelatihan Mawaris	Jumlah Peserta Mawaris yang dilatih	100 Orang	339.018.750	50 Orang	17.643.500		0		-					- 0%	-	
9	01	02	2.01	06	Pembinaan Mental Spritual Siswa/siswi Sekolah Menengah Atas Sederajat	Jumlah Kader Dakwah Sekolah Menegah Pertama yang dilatih	120 Orang	158.208.750	60 Orang	50.996.250		0		-					- 0%	-	
9	**01**	**02**	**2.02**		**Peningkatan Pemahaman, Penghayatan dan Pengamalan Al-Qur'an**	**Persentase Masyarakat yang mendapatkan Pembinaan Al-Qur'an**		**6.771.344.498**	**100%**	**2.383.774.100**		**2.109.250**		**65.100.000**					**- 0%**	**67.209.250**	
9	01	02	2.02	01	Pembinaan Kelembagaan Tilawatil Qur'an	Jumlah Kader MTQ yang dibina	300 Orang	1.488.292.313	150 Orang	219.061.600	0	2.109.250		-					- 0%	2.109.250	
9	01	02	2.02	04	Pelaksanaan MTQ	Jumlah Peserta yang Mengikuti MTQ	560 Orang	5.283.052.185	56 Orang	2.164.712.500		0		65.100.000					- 0%	65.100.000	
9	**01**	**02**	**2.04**		**Pembinaan Dakwah dan Syariat Islam**	**Persentase Pembinaan Dakwah dan Syariat Islam yang dilaksanakan**	**100 %**	**6.819.708.809**	**100%**	**6.424.322.650**		**615.657.000**		**407.500.000**					**- 0%**	**1.023.157.000**	
9	01	02	2.04	01	Peningkatan Kualitas Dakwah dan Penyemarakan Syariat Islam	Jumlah Dakwah dan Penyemarakan Syariat Islam yang dilaksanakan	564 Kali	5.549.857.578	282 Kali	3.087.864.500	0	325.000.000		407.500.000					- 0%	732.500.000	
9	01	02	2.04	03	Pembinaan dan Peningkatan Kualitas Da'i dan Koordinator Lapangan	Jumlah Kader Dakwah Gampong yang dibina	80 Orang	452.025.000	40 Orang	66.896.500	0	0		-					- 0%	-	
9	01	02	2.04	05	Pelatihan Takmir Masjid	Jumlah Peserta Takmir Masjid yang dilatih	228 Orang	711.939.375	114 Orang	138.540.650	0	0		-					- 0%	-	
9	01	02	2.04	07	Pembinaan Gampong Percontohan Syariat	Jumlah Gampong Percontohan Syariat yang dibina	20 Gampong	79.104.375	10 Gampong	76.715.000	0	1.400.000		-					- 0%	1.400.000	

Kode					Program/Kegiatan/ Sub Kegiatan (Pemutakhiran)	Indikator Kinerja Program/Kegiatan/Sub Kegiatan	Target RPJM Kota Banda Aceh pada Tahun 2020- 2022 Kepmendagri 50		Target Kinerja dan Anggaran RKPD Tahun Berjalan yang Dievaluasi (Tahun 2021)		Realisasi Capaian Kinerja dan Anggaran 2021								Realisasi Capaian Kinerja dan Anggaran Tahun 2021		OPD Penanggung Jawab
											Triwulan I		Triwulan II		Triwulan III		Triwulan IV				
Urusan	Bid. Urusan	Program	Kegiatan	Sub Kegiat			Target	Rp	Target	Rp	Kinerja	Rp	Kinerja	Rp	Kinerja	Rp	Kinerja	Rp	Kinerja	Rp	
2					3	4	5		6		7		8		9		10		11=7+8+9+10		12
9	01	02	2.04	13	Peningkatan Pembangunan sarana dan prasarana Agama	Jumlah Masjid yang disediakan sarana dan prasarananya	52 Masjid	26.782.481	26 Masjid	3.054.306.000	0	289.257.000		-					- 0%	289.257.000	
9	**01**	**02**	**2.05**		**Pengkajian, Pengembangan dan Pembinaan Syariat Islam**	**Persentase Pengkajian, Pengembangan dan Pembinaan Syariat Islam yang**	**100 %**	**3.708.668.746**	**100 %**	**3.323.343.500**		**106.510.000**		**2.000.000**					**- 0%**	**108.510.000**	
9	01	02	2.05	01	Permasyarakatan dan Penyebaran Informasi Keislaman	Jumlah Media Publikasi Syariat Islam yang digunakan	4 Media	760.319.096	2 Media	989.471.000	0	26.545.000		2.000.000					- 0%	28.545.000	
9	01	02	2.05	02	Monitoring dan Evaluasi Pelaksanaan Syariat Islam	Survey Pengamalan Syariat Islam yang dilaksanakan	2 Kali	234.331.997	1 Kali	78.584.500	0	0		-					- 0%	-	
9	01	02	2.05	04	Pembinaan Keluarga Islami	Jumlah Peserta Pembinaan Keluarga Islami	200 Orang	92.445.328	100 Orang	32.581.000		0		-					- 0%	-	
9	01	02	2.05	06	Pelatihan Penyelenggaraan Fardhu Kifayah/Tajhiz Mayat	Jumlah Peserta Tajhiz Mayat yang dilatih	360 Orang	203.411.250	180 Orang	49.260.500	0	17.800.000		-					- 0%	17.800.000	
9	01	02	2.05	09	Pembinaan Hafizh-Hafizhah	Jumlah Pembinaan Hafizh-Hafizhah yang dilaksanakan	6 Kali	2.418.161.075	3 Kali	2.173.446.500	0	62.165.000		-					- 0%	62.165.000	
					SEKRETARIAT MPU			**11.405.782.951**		**2.761.022.743**		**433.380.511**		**591.454.170**					0 0	**1.024.834.681**	**MPU**
09	**01**	**01**			**PROGRAM PENUNJANG URUSAN PEMERINTAHAN DAERAH KABUPATEN/KOTA**	**Persentase Pemenuhan Kebutuhan Penunjang Perangkat Daerah**	**100 %**	**9.196.572.105**	**100 %**	**2.195.968.543**	**35,71 %**	**433.380.511**		**591.454.170**					35,71 %	**1.024.834.681**	
09	**01**	**01**	**2.01**		**Perencanaan, Penganggaran, dan Evaluasi Kinerja Perangkat Daerah**	**Persentase pemenuhan administrasi keuangan**	**100 %**	**10.000.000**	**100 %**	**2.876.000**	0 %	-							- %	-	
09	01	01	2.01	01	Penyusunan Dokumen Perencanaan Perangkat Daerah	Jumlah dokumen perencanaan yang disusun	5 Dokumen	10.000.000	5 Dokumen	2.876.000	0 %	-		-					- %	-	
09	**01**	**01**	**2.02**		**Administrasi Keuangan Perangkat Daerah**	**Persentase pemenuhan administrasi keuangan**	**100 %**	**7.625.299.260**	**100 %**	**1.990.872.943**	**35,71 %**	**433.380.511**	**29 %**	**577.866.239**					65 %	**1.011.246.750**	
09	01	01	2.02	01	Penyediaan Gaji dan Tunjangan ASN	Jumlah Waktu Pembayaran Gaji dan Tunjangan ASN yang Disediakan	24 Bulan	4.133.873.897	12 Bulan	1.072.212.943	27,52 %	295.080.511	34 %	357.291.239					62 %	652.371.750	
09	01	01	2.02	02	Penyediaan Administrasi Pelaksanaan Tugas ASN	Jumlah waktu jasa tenaga pendukung Administrasi / Teknis Perkantoran yang	60 Bulan	3.491.425.363	12 Bulan	918.660.000	8,19 %	138.300.000	24 %	220.575.000					32 %	358.875.000	
09	**01**	**01**	**2.05**		**Administrasi Kepegawaian Perangkat Daerah**	**Persentase pemenuhan Administrasi Kepegawaian Perangkat Daerah**	**100 %**	**288.161.670**	**100 %**	-	**0 %**	-							- %	-	
09	01	01	2.05	02	Pengadaan Pakaian Dinas Beserta Atribut Kelengkapannya	Jumlah Pakaian Dinas Beserta Perlengkapan-nya yang disediakan	192 stel	288.161.670	18 stel	-	0 %								- %	-	
09	**01**	**01**	**2.06**		**Administrasi Umum Perangkat Daerah**	**Persentase pemenuhan kebutuhan penunjang administrasi umum**	**100 %**	**578.933.030**	**100 %**	**30.726.600**	**0 %**								- %	-	
09	01	01	2.06	01	Penyediaan Komponen Instalasi Listrik/Penerangan Bangunan Kantor	Jumlah jenis Komponen Instalasi Listrik/ Penerangan Bangunan Kantor yang	15 Jenis	21.263.591	3 Jenis	1.594.000	0 %								- %	-	
09	01	01	2.06	02	Penyediaan Peralatan dan Perlengkapan Kantor	Jumlah jenis Peralatan dan Perlengkapan Kantor yang disediakan	25 Jenis	235.456.951	5 Jenis	-	0 %								- %	-	
09	01	01	2.06	05	Penyediaan Barang Cetakan & Penggandaan	Jumlah jenis Barang Cetakan dan Penggandaan yang disediakan	40 Jenis	45.930.925	8 Jenis	4.132.600	0 %								- %	-	
09	01	01	2.06	09	Penyelenggaraan Rapat Koordinasi dan Konsultasi SKPD	Jumlah laporan rapat koordinasi dan konsultasi ke luar daerah yang	25 Laporan	276.281.563	5 Laporan	25.000.000	0 %								- %	-	
09	**01**	**01**	**2.07**		**Pengadaan Barang Milik Daerah Penunjang Urusan Pemerintah Daerah**	**Persentase pemenuhan kebutuhan Barang Milik Daerah Penunjang Urusan**	**100 %**	**16.500.000**	**100 %**	-	**100 %**								100 %	-	
09	01	01	2.07	01	Pengadaan Kendaraan Perorangan Dinas atau Kendaraan Dinas Jabatan	Jumlah Kendaraan Perorangan Dinas atau Kendaraan Dinas Jabatan yang disediakan	1 Unit	15.000.000	1 Unit	-	0 %								- %	-	
09	01	01	2.07	10	Pengadaan Sarana dan Prasarana Gedung Kantor atau Bangunan Lainnya	Jumlah Sarana dan Prasarana Gedung Kantor atau Bangunan Lainnya yang	60 Unit	1.500.000	8 Unit	-	0 %								- %	-	
09	**01**	**01**	**2.08**		**Penyediaan Jasa Penunjang Urusan Pemerintahan Daerah**	**Persentase pemenuhan Penyediaan Jasa Penunjang Urusan Pemerintahan Daerah**	**100 %**	**469.734.618**	**100 %**	**48.421.500**	**0 %**			**5.859.931**					- %	**5.859.931**	
09	01	01	2.08	01	Penyediaan Jasa Surat Menyurat	Jumlah waktu Penyediaan Jasa Surat Menyurat	150 Bulan	4.144.221	12 Bulan	-	0 %								- %	-	
09	01	01	2.08	02	Penyediaan Jasa Komunikasi, Sumber Daya Air dan Listrik	Jumlah waktu Penyediaan Jasa Komunikasi, Sumber Daya Air & Listrik	60 Bulan	240.827.661	12 Bulan	26.086.000	0 %		20,1 %	5.243.931					20 %	5.243.931	
09	01	01	2.08	04	Penyediaan Jasa pelayanan Umum Kantor	Jumlah waktu penyediaan jasa pelayanan umum kantor	60 Bulan	224.762.736	12 Bulan	22.335.500	0 %		2,76 %`	616.000					3 %	616.000	
09	**01**	**01**	**2.09**		**Pemeliharaan Barang Milik Daerah Penunjang Urusan Pemerintahan Daerah**	**Persentase pemenuhan kebutuhan Pemeliharaan Barang Milik Daerah**	**100 %**	**207.943.527**	**100 %**	**123.071.500**	**100 %**		6,28 %	7.728.000					106 %	**7.728.000**	
09	01	01	2.09	01	Penyediaan Jasa Pemeliharaan, Biaya Pemeliharaan dan Pajak Kendaraan Perorangan	Jumlah Unit Pemeliharaan dan Pembayaran Pajak Kendaraan Perorangan	240 Unit	150.659.352	48 unit	21.688.000	0 %		35,63 %	7.728.000					36 %	7.728.000	
09	01	01	2.09	09	Pemeliharaan/Rehabilitasi Gedung Kantor dan Bangunan Lainnya	Jumlah gedung kantor dan Bangunan Lainnya yang dipelihara/direhab	58 Unit	27.423.155	1 unit	100.000.000	0 %								- %	-	
09	01	01	2.09	10	Pemeliharaan/Rehabilitasi Sarana dan Prasarana Gedung Kantor atau Bangunan Lainnya	Jumlah Sarana dan Prasarana Gedung Kantor atau Bangunan Lainnya yang	86 Unit	29.861.020	28 unit	1.383.500	0 %								- %	-	
09	**01**	**03**			**PROGRAM MAJELIS PERMUSYAWARATAN ULAMA (MPU) ACEH**	**Persentase meningkatnya kapasitas dan peran ulama**	**100 %**	**2.209.210.846**	**100 %**	**565.054.200**	**0 %**								0 %	-	
09	**01**	**03**	**1.01**		**Peningkatan Sumber Daya dan Peran Ulama**	**Persentase meningkatnya peran serta ulama dalam menghasilkan sumber daya**	**100 %**	**1.869.362.419**	**100 %**	**530.441.225**	**0 %**								- %	-	
09	01	03	1.01	03	Pendidikan Kader Ulama	Jumlah Peserta Kader Ulama yang Mendapatkan Pendidikan	200 orang	602.363.430	40 orang	265.539.550	0 %								- %	-	
09	01	03	1.01	04	Rapat Koordinasi Permusyawaratan Ulama	Jumlah rumusan/rekomendasi Yang di hasilkan	118 orang	178.812.500	25 orang	146.496.875	0 %								- %	-	
09	01	03	1.01	05	Muzakarah Masalah Keagamaan	Jumlah rumusan/rekomendasi Yang di hasilkan	5 rumusan	87.895.119	1 rumusan	10.468.775	0 %								- %	-	
09	01	03	1.01	06	Pengkajian Aliran Sempalan	Jumlah penelitian yang dilaksanakan	5 Penelitian	254.002.769	1 penelitian	17.052.675	0 %								- %	-	
09	01	03	1.01	09	Penerbitan Media Majelis Permusyawaratan Ulama	Jumlah edisi buku panduan yang diterbitkan	10 Edisi	131.165.998	2 edisi	12.460.775	0 %								- %	-	

Kode					Program/Kegiatan/ Sub Kegiatan (Pemutakhiran)	Indikator Kinerja Program/Kegiatan/Sub Kegiatan	Target RPJM Kota Banda Aceh pada Tahun 2020- 2022 Kepmendagri 50		Target Kinerja dan Anggaran RKPD Tahun Berjalan yang Dievaluasi (Tahun 2021)		Realisasi Capaian Kinerja dan Anggaran 2021								Realisasi Capaian Kinerja dan Anggaran Tahun 2021		OPD Penanggung Jawab
											Triwulan I		Triwulan II		Triwulan III		Triwulan IV				
Urusan	Bid. Urusan	Program	Kegiatan	Sub Kegiat			Target	Rp	Target	Rp	Kinerja	Rp	Kinerja	Rp	Kinerja	Rp	Kinerja	Rp	Kinerja	Rp	
2					3	4	5		6		7		8		9		10		11=7+8+9+10		12
09	01	03	1.01	10	Nadwah/Mubahasah Ilmiah	Jumlah rumusan yang dihasilkan terhadap pemecahan masalah	5 rumusan	71.891.835	1 rumusan	6.860.225	0 %								- %	-	
09	01	03	1.01	11	Sosialisasi fatwa dan hukum Islam	Jumlah peserta sosialisasi fatwa dan hukum islam	100 Orang	118.812.500	25 orang	14.572.925	0 %								- %	-	
09	01	03	1.01	13	Kajian Pedoman Keagamaan	Jumlah kajian yang dilaksanakan	220 Kali	424.418.268	44 kali	56.989.425	0 %								- %	-	
09	**01**	**03**	**1.02**		**Silaturrahmi Ulama-Ulama**	**Persentase meningkatnya peran serta Ulama dalam menghasilkan Sumber**	**100 %**	**339.848.427**	**100 %**	**34.612.975**	**0 %**								- %	-	
09	01	03	1.02	01	Lokakarya Ulama Umara Bidang Muamallah	Jumlah lokakarya yang dilaksanakan	5 Kegiatan	167.713.959	1 Kegiatan	14.908.500	0 %								- %	-	
09	01	03	1.02	02	Eksistensi Peran Ulama dalam Pembangunan Daerah	Jumlah rumusan/rekomendasi yang di hasilkan	5 rumusan	172.134.468	1 rumusan	19.704.475	0 %								- %	-	
					SEKRETARIAT MAA			**5.632.768.029**		**2.493.926.009**		**600.831.857**		**379.651.042**					0 0	**980.482.899**	**MAA**
2	**2,22**	**01**			**PROGRAM PENUNJANG URUSAN PEMERINTAHAN DAERAH KABUPATEN/KOTA**		**100 %**	**5.272.392.847**	**100 %**	**2.341.010.681**	**25,665 %**	**600.831.857**	**16,2174 %**	**379.651.042**					41,88 %	**980.482.899**	
2	**2,22**	**01**	**2.02**		**Administrasi Keuangan Perangkat Daerah**		**100 %**	**4.392.278.287**	**100 %**	**1.846.061.838**	31,17 **%**	**575.385.562**	**20,11 %**	**371.246.620**					51 %	**946.632.182**	
2	2,22	01	2.02	01	Penyediaan Gaji dan Tunjangan ASN	Jumlah Waktu Pembayaran Gaji dan Tunjangan ASN yang Disediakan	24 Bulan	3.550.694.752	12 Bulan	1.007.681.838	3 Bulan	366.260.562	3 Bulan	238.246.620					6 Bulan	604.507.182	
2	2,22	01	2.02	02	Penyediaan Administrasi Pelaksanaan Tugas ASN	Jumlah Waktu Jasa Tenaga Pendukung Administrasi Teknis Perkantoran yang	24 Bulan	841.583.535	12 Bulan	838.380.000	3 Bulan	209.125.000	3 Bulan	133.000.000					6 Bulan	342.125.000	
2	**22**	**01**	**2.06**		**Administrasi Umum Perangkat Daerah**	**Persentase Pemenuhan Kebutuhan Penunjang Administrasi Umum**	**100 %**	**182.302.064**	**100 %**	**42.261.325**	2,26 **%**	**954.000**	**- %**	**-**					2 %	**954.000**	
2	22	01	2.06	01	Penyediaan Komponen Instalasi Listrik/ Penerangan Bangunan Kantor	Jumlah jenis komponen instalasi listrik dan bangunan kantor yang disediakan	22 jenis	8.824.726	**11** jenis	3.689.781	3 jenis	954.000	3 jenis	-					6 jenis	954.000	
2	22	1	2.06	1	Penyediaan Peralatan dan Perlengkapan Kantor	Jumlah Jenis peralatan dan perlengkapan kantor yang disediakan	6 jenis	34.637.293	**3** jenis	0	**0** jenis	-	**0** jenis	-					- jenis	-	
2	22	01	2.06	5	Penyediaan Barang Cetakan dan Pengandaan	Jumlah Jenis Barang Cetak dan Penggandaan yang disediakan	14 jenis	20.183.482	**7** jenis	4.315.544	**0** jenis	-	**0** jenis	-					- jenis	-	
2	22	01	2.06	09	Penyelenggaraan Rapat Koordinasi dan Konsultasi SKPD	Jumlah Laporan Rapat Koordinasi dan Konsultasi ke Luar Daerah yang	12 Lap	118.656.563	**6** Lap	34.256.000	**0** Lap	-	**0** Lap	-					- Lap	-	
2	**22**	**01**	**2.08**		**Penyediaan Jasa Penunjang Urusan Pemerintahan Daerah**	**Persentase Pemenuhan Penyediaan Jasa Penunjang Urusan Pemerintahan Daerah**	100 **%**	**250.514.311**	**100 %**	**59.725.470**	35,08 **%**	**20.950.295**	**2,21 %**	**1.320.422**					37 %	**22.270.717**	
2	22	01	2.08	02	Penyediaan Jasa Komunikasi, Sumber Daya Air dan Listrik	Jumlah Waktu Jasa Komunikasi, Sumber Daya Air dan Listrik	24 Bulan	56.969.389	11 Bulan	26.466.612	3 Bulan	4.921.246	3 Bulan	1.320.422					6 Bulan	6.241.668	
2	22	01	2.08	04	Penyediaan Jasa pelayanan Umum Kantor	Jumlah Waktu Penyediaan Jasa PelayananUmum Kantor	24 Bulan	193.544.922	11 Bulan	33.258.858	2 Bulan	16.029.049	0 Bulan	-					2 Bulan	16.029.049	
2	**22**	**2**	**2.09**		**Pemeliharaan Barang Milik Daerah Penunjang Urusan Pemerintahan daerah**	**Persentase pemenuhan kebutuhan pemeliharaan Barang Milik daerah**	100 **%**	**86.923.003**	**100 %**	**240.046.720**	1,48 **%**	**3.542.000**	**2,95 %**	**7.084.000**					4 %	**10.626.000**	
2	22	1	2.09	01	Penyediaan Jasa Pemeliharaan, Biaya Pemeliharaan dan Pajak Kendaraan Perorangan	Jumlah Unit Pemeliharaan dan Pembayaran Pajak Kendaraan Perorangan	6 Unit	77.892.052	3 Unit	38.564.400	1 Unit	3.542.000	1 Unit	7.084.000					2 Unit	10.626.000	
2	22	1	2.09	11	Pemeliharaan/ Rehabilitasi Sarana dan Prasarana Pendukung Gedung Kantor atau Bangunan Lainnya	Jumlah Sarana dan Prasarana Gedung Kantor atau Bangunan Lainnya yang	4 Unit	9.030.951	2 Unit	201.482.320	0 Unit	-	0 Unit	-					- Unit	-	
					PROGRAM SEKRETARIAT MAJELIS ADAT ACEH	**Persentase pelestarian dan pembinaan Adat Istiadat dan Hukum Adat**	**100 %**	**360.375.182**	**100 %**	**152.915.328**	**0 %**	**-**	**0 %**	**-**					0 %	-	
					Pelestarian dan Pembinaan Adat Istiadat	**Persentase pelaksanaan kegiatan Pelestarian dan Pembinaan Adat Istiadat**	**100 %**	**287.604.298**	**100 %**	**130.286.332**	0 **%**	**-**	**- %**	**-**					- %	-	
2	22	07	2.01	01	Perbinaan Adat Seumapa/ Narit Maja, Meunasib dan Tarian Tradisional	Jumlah Pembinaan Adat Seumapa/ Narit Maja dan Tarian Tradisional yang	2 Kali	121.674.775	1 Kali	54.642.390	0 Kali	-	0 Kali	-					- Kali	-	
2	22	07	2.01	02	Permasyarakatan Adat Do Da Idi	Jumlah Permasyarakatan Adat Do Da Idi yang dilaksanakan	2 Kali	104.449.264	1 Kali	35.708.132	0 Kali	-	0 Kali	-					- Kali	-	
2	22	07	2.01	03	Sosialisasi Adat Istiadat	Jumlah sosialisasi adat istiadat yang dilaksanakan	2 Kali	61.480.259	1 Kali	39.935.810	0 Kali	-	0 Kali	-					- Kali	-	
2	**22**	**07**	**2.02**		**Pembinaan dan Pengembangan Hukum Adat**	**Persentase pelaksanaan kegiatan Pembinaan dan pengembangan hukum**	**100 %**	**72.770.884**	**100 %**	**22.628.996**	- **%**	**-**	**- %**	-					- %	-	
2	22	07	2.02	01	Penguatan Peradilan Adat	Jumlah Peradilan Adat yang dilaksanakan	2 Kali	72.770.884	1 Kali	22.628.996	0 Kali	-	0 Kali	-					- Kali	-	
					SEKRETARIAT MPD			**3.940.327.508**		**1.948.151.061**		**720.969.330**		**474.778.942**					0 0	**1.195.748.272**	**MPD**
1	**01**	**01**			**Program Penunjang Urusan Pemerintahan Daerah Kabupaten/Kota**	**Persentase Pemenuhan Kebutuhan Penunjang Perangkat Daerah**	**100 %**	**3.315.526.972**	**100 %**	**1.641.393.879**	**20,92 %**	**720.969.330**	**20,92 %**	**474.778.942**					41,84 %	**1.195.748.272**	
1	**01**	**01**	**2.01**		**Perencanaan, Penganggaran, dan Evaluasi Kinerja Perangkat Daerah**	**Persentase Dokumen Perencanaan, Penganggaran, dan Evaluasi OPD yang**	**100 %**		**100 %**	**-**		**-**							- 0%	-	
1	01	01	2.01	01	Penyusunan Dokumen Perencanaan Perangkat Daerah	Jumlah Dokumen Perencanaan yang Disusun	Dokumen	-	Dokumen										- 0%	-	
1	**01**	**01**	**2.02**		**Administrasi Keuangan Perangkat Daerah**	**Persentase Pemenuhan Administrasi Keuangan**	**100 %**	**2.657.722.863**	**100 %**	**1.323.478.475**	**25,91 %**	**414.921.330**	**26,33 %**	**421.684.942**					52 %	**836.606.272**	
1	01	01	2.02	01	Penyediaan Gaji dan Tunjangan ASN	Jumlah Waktu Pembayaran Gaji dan Tunjangan ASN yang Disediakan	24 Bulan	2.216.320.450	12 Bulan	1.108.160.225	3 Bulan	239.396.330	3 Bulan	244.684.942					6 Bulan	484.081.272	
1	01	01	2.02	02	Penyediaan Administrasi Pelaksanaan Tugas ASN	Jumlah waktu Jasa Tenaga Pendukung Administrasi/ Teknis Perkantoran yang	24 Bulan	441.402.413	12 Bulan	215.318.250	3 Bulan	175.525.000	3 Bulan	177.000.000					6 Bulan	352.525.000	
1	**01**	**01**	**2.05**		**Administrasi Kepegawaian Perangkat Daerah**	**Persentase pemenuhan Administrasi Kepegawaian Perangkat Daerah**	**100 %**	**13.052.222**	**100 %**	**6.366.938**	**0 %**	**-**		**-**					- %	**-**	
1	01	01	2.05	02	Pengadaan Pakaian Dinas Beserta Atribut Kelengkapannya	Jumlah Pakaian Dinas Beserta Perlengkapan-nya yang disediakan	27 Stel	13.052.222	13 Stel	6.366.938	Stel								- Stel	-	
1	**01**	**01**	**2.06**		**Administrasi Umum Perangkat Daerah**	**Persentase pemenuhan kebutuhan penunjang administrasi umum**	**100 %**	**86.812.778**	**100 %**	**42.347.697**	**0 %**	**-**		**-**					- %	**-**	

Kode					Program/Kegiatan/ Sub Kegiatan (Pemutakhiran)	Indikator Kinerja Program/Kegiatan/Sub Kegiatan	Target RPJM Kota Banda Aceh pada Tahun 2020- 2022 Kepmendagri 50		Target Kinerja dan Anggaran RKPD Tahun Berjalan yang Dievaluasi (Tahun 2021)		Realisasi Capaian Kinerja dan Anggaran 2021								Realisasi Capaian Kinerja dan Anggaran Tahun 2021		OPD Penanggung Jawab
											Triwulan I		Triwulan II		Triwulan III		Triwulan IV				
Urusan	Bid. Urusan	Program	Kegiatan	Sub Kegiat			Target	Rp	Target	Rp	Kinerja	Rp	Kinerja	Rp	Kinerja	Rp	Kinerja	Rp	Kinerja	Rp	
2					3	4	5		6		7		8		9		10		11=7+8+9+10		12
1	01	01	2.06	01	Penyediaan Komponen Instalasi Listrik/Penerangan Bangunan Kantor	Jumlah jenis Komponen Instalasi Listrik/ Penerangan Bangunan Kantor yang	8 Jenis	1.622.747	4 Jenis	791.584	0 Jenis	-							- Jenis	-	
1	01	01	2.06	02	Penyediaan Peralatan dan Perlengkapan Kantor	Jumlah jenis Peralatan dan Perlengkapan Kantor yang disediakan	10 Jenis	5.096.851	5 Jenis	2.486.269	0 Jenis	-							- Jenis	-	
1	01	01	2.06	05	Penyediaan Barang Cetakan & Penggandaan	Jumlah jenis Barang Cetakan dan Penggandaan yang disediakan	14 Jenis	8.899.242	7 Jenis	4.341.094	0 Jenis	-							- Jenis	-	
1	01	01	2.06	09	Penyelenggaraan Rapat Koordinasi dan Konsultasi SKPD	Jumlah laporan rapat koordinasi dan konsultasi ke luar daerah yang	8 Laporan	71.193.938	4 Laporan	34.728.750	0 Laporan	-							- Laporan	-	
1	**01**	**01**	**2.07**		**Pengadaan Barang Milik Daerah Penunjang Urusan Pemerintah Daerah**	**Persentase pemenuhan kebutuhan Barang Milik Daerah Penunjang Urusan**	**100 %**	**340.671.922**	**100 %**	**164.204.992**	**0 %**	**204.032.000**	**17,97 %**	**53.094.000**					18 %	**257.126.000**	
1	01	01	2.07	01	Pengadaan Kendaraan Perorangan Dinas atau Kendaraan Dinas Jabatan	Jumlah Kendaraan Perorangan Dinas atau Kendaraan Dinas Jabatan yang disediakan	2 Unit	-	1 Unit		0 Unit	-							- Unit	-	
1	01	01	2.08		Penyediaan Jasa Penunjang Urusan Pemerintahan Daerah	Persentase pemenuhan Penyediaan Jasa Penunjang Urusan Pemerintahan Daerah	100 %	170.335.961	100 %	82.102.496	17,97 %	102.016.000							18 %	102.016.000	
1	01	01	2.08	02	Penyediaan Jasa Komunikasi, Sumber Daya Air dan Listrik	Jumlah waktu Penyediaan Jasa Komunikasi, Sumber Daya Air & Listrik	24 Bulan	69.300.179	12 Bulan	33.804.965	3 Bulan	-							3 Bulan	-	
1	01	01	2.08	04	Penyediaan Jasa pelayanan Umum Kantor	Jumlah waktu Penyediaan Jasa Pelayanan Umum Kantor	24 Bulan	101.035.782	12 Bulan	48.297.531	3 Bulan	102.016.000	3 Bulan	53.094.000					6 Bulan	155.110.000	
1	**01**	**01**	**2.09**		**Pemeliharaan Barang Milik Daerah Penunjang Urusan Pemerintahan Daerah**	**Persentase pemenuhan kebutuhan Pemeliharaan Barang Milik Daerah**	**100 %**	**46.931.226**	**100 %**	**22.893.281**	**0 %**	**-**		**-**					- %	**-**	
1	01	01	2.09	01	Penyediaan Jasa Pemeliharaan, Biaya Pemeliharaan dan Pajak Kendaraan Perorangan	Jumlah Unit Pemeliharaan dan Pembayaran Pajak Kendaraan Perorangan	48 Unit	37.066.050	24 Unit	18.081.000	0 Unit	-							- Unit	-	
1	01	01	2.09	09	Pemeliharaan/ Rehabilitasi Gedung Kantor dan Bangunan Lainnya	Jumlah gedung kantor dan Bangunan Lainnya yang dipelihara/direhab	2 Kali	2.152.500	1 Unit	1.050.000	0 Kali	-							- Kali	-	
1	01	01	2.09	11	Pemeliharaan/ Rehabilitasi Sarana dan Prasarana Pendukung Gedung Kantor atau Bangunan Lainnya	Jumlah Sarana dan Prasarana Pendukung Gedung Kantor atau Bangunan Lainnya	24 Bulan	7.712.676	12 Unit	3.762.281	3 Bulan	-							3 Bulan	-	
1	**01**	**08**			**Program Penyelenggara Sekretariat Majelis Pendididkan Aceh**	**Persentase kebijakan yang dihasilkan terkait pengembangan mutu pendidikan**	**100 %**	**624.800.536**	**100 %**	**306.757.182**	**100 %**	**-**		**-**					100 %	**-**	
1	01	08	2.01		Penyelenggaraan Kebijakan Pendidikan Aceh	Persentase kebijakan pemerintah di bidang pendidikan yang di hasilkan	100 %	86.696.354	80 %	86.696.354	0 %	-							- %	-	
1	01	08	2.01	01	Penetapan Standar Pendidikan Aceh	Jumlah Rekomendasi Penerapan Standar Pendidikan Aceh	2 Laporan	86.696.354	2 Laporan	86.696.354	0 Laporan	-							- Laporan	-	
1	01	08	2.03		Penyelenggaraan Kurikulum dan Pengajaran Pendidikan Aceh	Persentase Penyelenggaraan Kurikulum dan Pengajaran Pendidikan Aceh yang	100 %	57.594.211	100 %	28.094.737	75 %	-							75 %	-	
1	01	08	2.03	02	Pengawasan KurikulumPendidikan Agama pada Sekolah Umum dan Madrasah	Jumlah Laporan Pengawasan Penyelenggaraan Kurikulum Pendidikan	2 Laporan	57.594.211	1 Laporan	28.094.737	0 Laporan	-							- Laporan	-	
1	01	08	2.05		Penyelenggaraan Penjaminan dan Pengendalian Mutu Pendidikan Aceh	Persentase Penjaminan dan Pengendalian Mutu Pendidikan Aceh yang	100 %	168.109.703	100 %	38.587.500	0 %	-							- %	-	
1	01	08	2.05	02	Supervisi dan Fasilitasi Satuan Pendidikan Dasar dan Pendidikan Menengah untuk Pengendalian	Jumlah Supervisi dan Fasilitasi Satuan Pendidikan Dasar dan Pendidikan	2 kali	89.005.328											- 0%	-	
1	01	08	2.05	03	Evaluasi Pencapaian Standar Pendidikan Aceh pada setiap Satuan Pendidikan di Aceh	Jumlah Laporan Evaluasi Pencapaian Standar Pendidikan Aceh pada setiap	2 Laporan	79.104.375	1 Laporan	38.587.500	0 Laporan	-							- Laporan	-	
09	**01**				**SEKRETARIAT BAITUL MAL**			**48.396.059.935**		**27.214.932.604**		**733.245.823**		**3.151.906.003**					0 0	**3.885.151.826**	**Baitul Mal**
09	**01**	**01**			**Program Penunjang Urusan Pemerintahan Daerah**	**Persentase pemenuhan kebutuhan penunjang perangkat daerah**	**100 %**	**9.587.922.152**		**2.610.299.200**		**668.790.823**		**1.345.706.003**					0 0	**2.014.496.826**	
09	**01**	**01**	**2.01**		**Kegiatan Perencanaan, Penganggaran, dan Evaluasi Kinerja Perangkat Daerah**	**Persentase dokumen perencanaan, penganggaran dan evaluasi Bappeda**	**100 %**	**10.500.000**	**100 %**	**5.000.000**	**0 Dokumen**	**5.000.000**	**0 Dokumen**	**5.000.000**					- Dokumen	**10.000.000**	
09	01	01	2.01	01	Sub kegiatan Penyusunan Dokumen Perencanaan Perangkat Daerah	Jumlah dokumen perencanaan yang disusun	10 Dokumen	10.500.000	5 Dokumen	5.000.000	0 Dokumen	5.000.000	0 Dokumen	5.000.000					- Dokumen	10.000.000	
09	**01**	**01**	**2.02**		**Kegiatan Administrasi Keuangan Perangkat Daerah**	**Persentase pemenuhan administrasi keuangan**	**100 %**	**8.730.837.129**		**2.357.473.546**		**487.413.475**		**1.137.662.183**					- 0%	**1.625.075.658**	
09	01	01	2.02	01	Sub kegiatan Penyediaan Gaji dan Tunjangan ASN	Jumlah waktu pembayaran gaji dan tunjangan ASN yang disediakan	24 Bulan	3.560.390.783	12 bulan	1.449.773.546	5 bulan	264.513.475	6 bulan	570.912.183					11 bulan	835.425.658	
09	01	01	2.02	02	Sub kegiatan Penyediaan Administrasi Pelaksanaan Tugas ASN	Jumlah waktu Jasa Tenaga Pendukung Administrasi/ Teknis Perkantoran yang	24 Bulan	1.990.390.270	12 bulan	907.700.000	4 bulan	222.900.000	4 bulan	566.750.000					8 bulan	789.650.000	
09	**01**	**01**	**2.05**		**Kegiatan Administrasi Kepegawaian Perangkat Daerah**	**Persentase pemenuhan Administrasi Kepegawaian Perangkat Daerah**	**100 %**	**51.700.000**											- 0%	-	
09	01	01	2.05	02	sub kegiatan Pengadaan pakaian dinas beserta atribut kelengkapannya	Jumlah Pakaian Dinas Beserta Perlengkapan-nya yang disediakan	94 stel/org	51.700.000	47 steel	0	0 steel	-	0 steel	0					- steel	-	
09	**01**	**01**	**2.06**		**Kegiatan Administrasi Umum Perangkat Daerah**	**Persentase pemenuhan kebutuhan penunjang administrasi umum**	**100 %**	**341.760.858**		**96.477.500**		**7.106.000**		**12.602.000**					- 0%	19.708.000	
09	01	01	2.06	01	sub kegiatan Penyediaan Komponen Instalasi Listrik/Penerangan Bangunan Kantor	Jumlah jenis Komponen Instalasi Listrik/ Penerangan Bangunan Kantor yang	24 Bulan	1.373.094	12 bulan	0	0 bulan	-	0 bulan	0					- bulan	-	
09	01	01	2.06	02	sub kegiatan Penyediaan Peralatan dan Perlengkapan Kantor	Jumlah jenis Peralatan dan Perlengkapan Kantor yang disediakan	24 Bulan	31.681.089	12 bulan	3.151.000	0 bulan	-	2 bulan	675.000					2 bulan	675.000	
09	01	01	2.06	04	sub kegiatan Penyediaan bahan logistik kantor	Jumlah porsi makanan yang disediakan	8596 Porsi	56.337.409		65.751.500	bulan	7.106.000	2 bulan	7.481.000					2 bulan	14.587.000	
09	01	01	2.06	05	sub kegiatan barang cetakan dan penggandaan	Jumlah jenis cetak dan penggandaan yang disediakan	24 Bulan	53.026.241	12 bulan	17.575.000	0 bulan	-	2 bulan	4.446.000					2 bulan	4.446.000	
09	01	01	2.06	09	sub kegiatan Penyelenggaraan Rapat Koordinasi dan Konsultasi SKPD	Jumlah laporan rapat koordinasi dan konsultasi ke luar daerah yang	10 Laporan	199.343.025	5 laporan	10.000.000	0 laporan	-	0 laporan	0					- laporan	-	
09	**01**	**01**	**2.07**		**Kegiatan Pengadaan Barang Milik Daerah Penunjang Urusan Pemerintah Daerah**	**Persentase pemenuhan kebutuhan Barang Milik Daerah Penunjang Urusan**	**100 %**	**160.000.000**		**15.000.000**		**160.000.000**		**160.000.000**					- 0%	320.000.000	
09	01	01	2.07	02	sub kegiatan Pengadaan Kendaraan dinas operasional atau lapangan	Jumlah Kendaraan Dinas operasional atau lapangan yang disediakan	2 Unit	160.000.000	1 unit	15.000.000	0 unit	160.000.000	0 unit	160.000.000					- unit	320.000.000	
09	**01**	**01**	**2.08**		**Kegiatan Penyediaan Jasa Penunjang Urusan Pemerintah Daerah**	**Persentase pemenuhan Penyediaan Jasa Penunjang Urusan Pemerintahan Daerah**	**100 %**	**142.485.909**		**47.698.154**		**4.536.848**		**14.025.320**					- 0%	18.562.168	

Kode					Program/Kegiatan/ Sub Kegiatan (Pemutakhiran)	Indikator Kinerja Program/Kegiatan/Sub Kegiatan	Target RPJM Kota Banda Aceh pada Tahun 2020- 2022 Kepmendagri 50		Target Kinerja dan Anggaran RKPD Tahun Berjalan yang Dievaluasi (Tahun 2021)		Realisasi Capaian Kinerja dan Anggaran 2021								Realisasi Capaian Kinerja dan Anggaran Tahun 2021		OPD Penanggung Jawab
											Triwulan I		Triwulan II		Triwulan III		Triwulan IV				
Urusan	Bid. Urusan	Program	Kegiatan	Sub Kegiat			Target	Rp	Target	Rp	Kinerja	Rp	Kinerja	Rp	Kinerja	Rp	Kinerja	Rp	Kinerja	Rp	
2					3	4	5		6		7		8		9		10		11=7+8+9+10		12
09	01	01	2.08	02	Sub kegiatan Penyediaan Jasa Komunikasi, Sumber Daya Air & Listrik	Jumlah waktu Penyediaan Jasa Komunikasi, Sumber Daya Air & Listrik	24 Bulan	97.493.690	12 bulan	34.165.000	4 bulan	4.536.848	6 bulan	11.690.320							10 bulan	16.227.168	
09	01	01	2.08	04	sub kegiatan Penyediaan Jasa Pelayanan Umum Kantor	Jumlah jenis alat tulis kantor yang disediakan	24 Bulan	44.992.219	12 bulan	13.533.154	2 bulan	-	2 bulan	2.335.000							4 bulan	2.335.000	
09	**01**	**01**	**2.09**		**Kegiatan Pemeliharaan Barang Milik Daerah Penunjang Urusan Pemerintahan Daerah**	**Persentase pemenuhan kebutuhan Pemeliharaan Barang Milik Daerah**	**100 %**	**150.638.256**		**88.650.000**		**4.734.500**		**16.416.500**							- 0%	21.151.000	
09	01	01	2.09	01	sub kegiatan Penyediaan Jasa Pemeliharaan, Biaya Pemeliharaan dan Pajak Kendaraan	Jumlah Unit Pemeliharaan dan Pembayaran Pajak Kendaraan Perorangan	96 unit	108.921.029	48 unit	88.650.000	13 unit	4.734.500	13 unit	16.416.500							26 unit	21.151.000	
09	01	01	2.09	07	Sub kegiatan pemeliharaan Aset tetap lainnya	Jumlah pemeliharaan Gedung kantor yang dipelihara	56 kali	14.047.703	28 kali	0	kali	-	kali	0							- kali	-	
09	01	01	2.09	09	sub kegiatan Pemeliharaan/ Rehabilitasi Gedung Kantor dan Bangunan Lainnya	Jumlah pemeliharaan perlengkapan kantor yang dilaksanakan	2 kali	27.669.524	1 kali	0	kali	-	kali	0							- kali	-	
09	**01**	**04**			**Program Baitul Mal**	**persentase pelaksanaan Baitul Mal**	**100 %**	**38.808.137.783**		**24.604.633.404**		**64.455.000**		**1.806.200.000**							0 0	1.870.655.000	
09	01	04	2.01		**Kegiatan Pengelolaan ZISWAF**	**Jumlah Muzzaki yang Didata**	**100 %**	**152.882.454**		**67.500.000**		**-**		**6.000.000**							- 0%	6.000.000	
09	01	04	2.01	01	Sub Kegiatan Penyusunan Perencanaan ZISWAF	JUMLAH MUZAKKI YANG DIDATA	6000 orang	152.882.454	3000 orang	67.500.000	orang	-	255 orang	6.000.000							255 orang	6.000.000	
09	**01**	**04**	**2.02**		**Kegiatan Peningkatan Kualitas dan Akses Informasi Baitul Mal**	**Jumlah Sosialisasi ZIS**	**100 %**	**746.755.329**		**194.520.000**		**52.555.000**		**61.100.000**							- 0%	113.655.000	
09	01	04	2.02	01	Sub Kegiatan Sosialisasi dan Edukasi kesadaran ZISWAF	Jumlah informasi Baitul Mal	250 lokasi	237.778.852	125 lokasi	72.870.000	lokasi	380.000	lokasi	950.000							- lokasi	1.330.000	
09	01	04	2.02	02	Sub Kegiatan Pembinaan dan Kordinasi Badan Baitul Mal	Jumlah harta agama yg terdata	50 gampong	407.270.852	25 gampong	0	gampong	-	gampong	0							- gampong	-	
09	01	04	2.02	03	Sub Kegiatan Peningkatan Kapasitas Kelembanggaan SDM	Jumlah baitul mal gampong yang mendapat bimbingan	50 gampong	89.105.625	25 gampong	115.650.000	gampong	52.175.000	gampong	58.150.000							- gampong	110.325.000	
09	01	04	2.02	04	Sub Kegiatan Pengembangan Data dan Informasi Baitul Mal	website dikelola dengan baik	12 bulan	12.600.000	6 bulan	6.000.000	bulan	-	2 bulan	2.000.000							2 bulan	2.000.000	
09	**01**	**04**	**2.03**		**Kegiatan Peningkatan Pendistribusian dan Pendayagunaan ZISWAF**	**jumlah penerima bantuan zis**	**100 %**	**37.908.500.000**		**24.342.613.404**		**11.900.000**		**1.739.100.000**							- 0%	1.751.000.000	
09	01	04	2.03	01	Sub Kegiatan Pendistribusian dan pendayagunaan ZIS senif Fakir	jumlah penerima bantuan zis senif Fakir	24 bulan	8.304.574.540	12 bulan	4.920.000.000	bulan	-	3 bulan	720.000.000							3 bulan	720.000.000	
09	01	04	2.03	02	Sub Kegiatan Pendistribusian dan pendayagunaan ZIS senif Miskin	jumlah penerima bantuan zis senif Miskin	24 bulan	9.133.335.799	12 bulan	7.012.600.000	bulan	-	3 bulan	570.600.000							3 bulan	570.600.000	
09	01	04	2.03	03	Sub Kegiatan Pendistribusian dan pendayagunaan ZIS senif Amil	jumlah penerima bantuan zis senif Amil	24 bulan	4.175.440.343	12 bulan	3.797.683.404	bulan	-	bulan	0							- bulan	-	
09	01	04	2.03	04	Sub Kegiatan Pendistribusian dan pendayagunaan ZIS senif Muallaf	jumlah penerima bantuan zis senif Muallaf	24 bulan	37.655.546	12 bulan	22.200.000	bulan	-	3 bulan	3.000.000							3 bulan	3.000.000	
09	01	04	2.03	05	Sub Kegiatan Pendistribusian dan pendayagunaan ZIS senif Gharimin	jumlah penerima bantuan zis senif Gharimin	24 bulan	16.961.958	12 bulan	20.000.000	3 bulan	8.000.000	5 bulan	10.000.000							8 bulan	18.000.000	
09	01	04	2.03	06	Sub Kegiatan Pendistribusian dan pendayagunaan ZIS senif Fisabilillah	jumlah penerima bantuan zis senif Fisabilillah	24 bulan	13.297.411.630	12 bulan	6.835.000.000	bulan	-	3 bulan	420.100.000							3 bulan	420.100.000	
09	01	04	2.03	07	Sub Kegiatan Pendistribusian dan pendayagunaan ZIS senif Ibnu Sabil	jumlah penerima bantuan zis senif Ibnu Sabil	24 bulan	33.923.916	12 bulan	20.000.000	3 bulan	1.900.000	5 bulan	3.400.000							8 bulan	5.300.000	
09	01	04	2.03	08	Sub Kegiatan Pendistribusian dan pendayagunaan ZIS senif Infaq	jumlah penerima bantuan zis senif Infaq	24 bulan	2.909.196.269	12 bulan	1.715.130.000	3 bulan	2.000.000	5 bulan	12.000.000							8 bulan	14.000.000	
					DINAS PENDIDIKAN DAYAH			**14.730.897.125**		**20.417.602.982**		**906.776.860**		**985.563.278**							0 0	**1.892.340.138**	**Dayah**
01	**01**	**01**			**PROGRAM PENUNJANG URUSAN PEMERINTAHAN DAERAH KABUPATEN/KOTA**	**Persentase pemenuhan kebutuhan penunjang perangkat daerah**	**100 %**	**7.195.526.798**	**%**	**11.353.251.532**	**6,4187 %**	**728.734.360**	**7,7239 %**	**876.913.278**							14,14 %	**1.605.647.638**	
01	**01**	**01**	**2.01**		**Perencanaan, Penganggaran, dan Evaluasi Kinerja Perangkat Daerah**	**Persentase dokumen perencanaan, penganggaran dan evaluasi OPD yang**	**100 %**	**30.000.000**	**%**	-	**%**	-									- %	-	
01	01	01	2.01	01	Penyusunan Dokumen Perencanaan Perangkat Daerah	Jumlah dokumen perencanaan yang disusun	5 dok	30.000.000	dok	-	dok										- dok	-	
01	**01**	**01**	**2.02**		**Administrasi Keuangan Perangkat Daerah**	**Persentase pemenuhan administrasi keuangan**	**100 %**	**4.584.908.320**	**100 %**	**2.139.913.182**	**25,00 %**	**550.691.860**	**50,00 %**	**746.776.678**							75 %	**1.297.468.538**	
01	01	01	2.02	01	Penyediaan Gaji dan Tunjangan ASN	Jumlah waktu pembayaran gaji dan tunjangan ASN yang disediakan	24 dok	4.429.288.320	12 bln	1.984.233.182	3 bln	532.691.860	3 bln	697.851.678,00							6 bln	1.230.543.538	
01	01	01	2.02	02	Penyediaan Administrasi Pelaksanaan Tugas ASN	Jumlah waktu Jasa Tenaga Pendukung Administrasi/ Teknis Perkantoran yang	60 bln	155.620.000	12 bln	155.680.000	3 bln	18.000.000	1 bln	48.925.000,00							4 bln	66.925.000	
01	**01**	**01**	**2.05**		**Administrasi Kepegawaian Perangkat Daerah**	**Persentase pemenuhan Administrasi Kepegawaian Perangkat Daerah**	**100 %**	**57.742.845**	**100 %**	-	**%**		**50,00 %**	0							50 %	-	
01	01	01	2.05	02	Pengadaan Pakaian Dinas Beserta Atribut Kelengkapannya	Jumlah Pakaian Dinas Beserta Perlengkapan-nya yang disediakan	109 stel	57.742.845	24 stel	-	stel		0 stel	0							- stel	-	
01	**01**	**01**	**2.06**		**Administrasi Umum Perangkat Daerah**	**Persentase pemenuhan kebutuhan penunjang administrasi umum**	**100 %**	**1.287.226.445**	**100 %**	**46.625.200**	**%**		**50,00 %**	**14.781.600**							**50 %**	**14.781.600**	
01	01	01	2.06	01	Penyediaan Komponen Instalasi Listrik/Penerangan Bangunan Kantor	Jumlah jenis komponen instalasi listrik/ penerangan bangunan kantor yang	49 Jenis	42.117.130	10 jenis	3.008.000	jenis		0 Jenis	0							- jenis	-	
01	01	01	2.06	02	Penyediaan Peralatan dan Perlengkapan Kantor	Jumlah jenis Peralatan dan perlengkapan kantor yang disediakan	68 jenis	643.381.292	15 jenis	1.500.000	jenis		0 Jenis	0							- jenis	-	
01	01	01	2.06	05	Penyediaan Barang Cetakan dan Penggandaan	Jumlah jenis barang cetakan dan penggandaan yang disediakan	28 jenis	88.828.023	6 jenis	7.917.200	jenis		0 Jenis	0							- jenis	-	
01	01	01	2.06	09	Penyelenggaraan Rapat Koordinasi dan Konsultasi SKPD	Jumlah laporan rapat koordinasi dan konsultasi ke luar daerah yang	27 lap	512.900.000	5 laporan	34.200.000	laporan		1 Laporan	14.781.600,00							1 laporan	14.781.600	
01	**01**	**01**	**2.07**		**Pengadaan Barang Milik Daerah Penunjang Urusan Pemerintah Daerah**	**Persentase pemenuhan kebutuhan Barang Milik Daerah Penunjang Urusan**	**100 %**	**40.000.000**	**100 %**	-	**%**		**0 %**	**0**							- %	-	
01	01	01	2.07	02	Pengadaan Kendaraan Dinas Operasional atau Lapangan	Jumlah Pengadaan Kendaraan Dinas Operasional atau Lapangan yang	2 Unit	40.000.000	unit		unit		0 unit	0							- unit	-	

Kode					Program/Kegiatan/ Sub Kegiatan (Pemutakhiran)	Indikator Kinerja Program/Kegiatan/Sub Kegiatan	Target RPJM Kota Banda Aceh pada Tahun 2020- 2022 Kepmendagri 50		Target Kinerja dan Anggaran RKPD Tahun Berjalan yang Dievaluasi (Tahun 2021)		Realisasi Capaian Kinerja dan Anggaran 2021								Realisasi Capaian Kinerja dan Anggaran Tahun 2021		OPD Penanggung Jawab
											Triwulan I		Triwulan II		Triwulan III		Triwulan IV				
Urusan	Bid. Urusan	Program	Kegiatan	Sub Kegiat			Target	Rp	Target	Rp	Kinerja	Rp	Kinerja	Rp	Kinerja	Rp	Kinerja	Rp	Kinerja	Rp	
2					3	4	5		6		7		8		9		10		11=7+8+9+10		12
01	**01**	**01**	**2.08**		**Penyediaan Jasa Penunjang Urusan Pemerintah Daerah**	**Persentase pemenuhan Penyediaan Jasa Penunjang Urusan pemerintahan Daerah**	**100 %**	**709.266.787**	**100 %**	**88.956.000**	**%**		**50,00 %**	**6.705.000**					50 %	**6.705.000**	
01	01	01	2.08	02	Penyediaan jasa Komunikasi, Sumber Daya Air dan Listrik	Jumlah waktu Penyediaan Jasa Komunikasi, Sumber Daya Air & Listrik	60 Bln	286.000.000	12 bln	51.900.000	bln		0 bln	-					- bln	-	
01	01	01	2.08	04	Penyediaan Jasa Pelayanan Umum Kantor	Jumlah waktu Penyediaan Jasa Pelayanan Umum Kantor	60 Bln	423.266.787	13 bln	37.056.000	bln		1 bln	6.705.000,00					1 bln	6.705.000	
01	**01**	**01**	**2.09**		**Pemeliharaan Barang Milik Daerah Penunjang Urusan Pemerintah Daerah**	**Persentase pemenuhan kebutuhan Pemeliharaan Barang Milik Daerah**	**100 %**	**486.382.400**	**100 %**	**13.405.700**	**%**		**%**	**0**					- %	-	
01	01	01	2.09	02	Penyediaan Jasa Pemeliharaan, Biaya Pemeliharaan, Pajak dan Perizinan Kenderaan	Jumlah Unit Pemeliharaan, Pembayaran Pajak dan Perizinan Kendaraan Dinas	6 Unit	85.000.000	2 unit	10.208.700	unit		0 unit	0					- unit	-	
01	01	01	2.09	09	Pemeliharaan/ Rehabilitasi Gedung Kantor dan Bangunan Lainnya	Jumlah gedung kantor dan Bangunan Lainnya yang dipelihara/direhab	1 Unit	311.000.000	1 unit		unit		0 unit	0					- unit	-	
01	01	01	2.09	10	Pemeliharaan/ Rehabilitasi Sarana dan Prasarana Gedung Kantor dan Bangunan Lainnya	Jumlah Sarana dan Prasarana Gedung Kantor atau Bangunan Lainnya yang	72 Unit	41.000.000	unit		unit		0 unit	0					- unit	-	
01	01	01	2.09	11	Pemeliharaan/ Rehabilitasi Sarana dan Prasarana Pendukung Gedung Kantor dan Bangunan Lainnya	Jumlah Sarana dan Prasarana Pendukung Gedung Kantor atau Bangunan Lainnya	72 Unit	49.382.400	24 unit	3.197.000	unit		0 unit	0					- unit	-	
01	**01**	**07**			**PROGRAM PENDIDIKAN DAYAH**	**Jumlah dayah yang terkareditasi A**	**100 dayah**	**7.535.370.327**	**4 dayah**	**9.064.351.450**	**dayah**	**178.042.500**	**1 dayah**	**108.650.000**					1 dayah	**286.692.500**	
01	**01**	**07**	**2.01**		**Pengelolaan Pendidikan Dayah**	**Jumlah dayah yang memiliki tata kelola sesuai standar**	**100 dayah**	**7.535.370.327**	**4 dayah**	**9.064.351.450**	**dayah**	**178.042.500**	**1 dayah**	**108.650.000,00**					1 dayah	**286.692.500**	
01	01	07	2.01	01	Pembangunan Sarana dan Prasarana Dayah	Jumlah dayah yang memiliki sarana dan prasarana sesuai standar	35 Dayah	2.956.332.500	5 dayah	3.623.068.700	dayah	177.480.000	1 dayah	24.150.000,00					1 dayah	201.630.000	
01	01	07	2.01	02	Rehabilitasi Sarana dan Prasarana Dayah	Jumlah Sarana dan Prasarana Dayah yang direhab	9 dayah	200.000.000	5 dayah	522.494.050	dayah		dayah						- dayah	-	
01	01	07	2.01	03	Peningkatan Mutu Pendidik dan Tenaga Kependidikan Dayah	Jumlah Pelatihan bagi tenaga kependidikan dayah	3 kali	162.906.250	3 kali	80.550.000	kali		kali						- kali	-	
01	01	07	2.01	04	Pemberdayaan dan Pendidikan Santri	Jumlah pemberdayaan dan pendidikan santri yang dilakukan	4 kali	2.128.048.750	2 kegiatan	801.124.350	kegiatan	562.500	1 kegiatan	69.500.000,00					1 kegiatan	70.062.500	
01	01	07	2.01	05	Pembinaan Manajemen Dayah	Jumlah Pembinaan Manajemen Dayah yang dilakukan	2 kali	684.303.088	1 kali	3.975.223.000	kali		1 kali	15.000.000,00					1 kali	15.000.000	
01	01	07	2.01	07	Peningkatan Kualitas dan Pengembangan Kelembagaan Dayah	Jumlah dayah yang terkareditasi	5 dayah	1.003.779.739	2 dayah	59.476.900	dayah		dayah						- dayah	-	
01	01	07	2.01	08	Pengadaan Kitab/Buku Pendidikan Dayah	Jumlah kitab yang disediakan sesuai dengan kurikulum	500 kitab	100.000.000	kitab		kitab		kitab						- kitab	-	
01	01	07	2.01	09	Pembangunan dan Rehabilitasi Tempat Ibadah Dayah	Jumlah Tempat Ibadah Dayah yang dibangun dan direhab	4 dayah	300.000.000	2 dayah	2.414.450	dayah		dayah						- dayah	-	



Berdasarkan Tabel 2.154 di atas dapat diketahui bahwa capaian kinerja OPD Tahun 2021 sebahagian besar telah memenuhi target kinerja yang ditetapkan. Namun demikian, masih terdapat beberapa OPD yang belum dapat mencapai target capaian kinerja yang telah ditetapkan. Hal ini disebabkan oleh beberapa kegiatan yang belum dapat dilaksanakan karena *Refocussing* anggaran untuk penanggulangan pandemi *Covid-19* dan juga disebabkan oleh adanya pelaksanaan kegiatan yang tertunda karena adanya pergeseran anggaran.

Sepanjang tahun 2021 permasalahan pandemi *Corona Virus Disease* (*Covid*-19) yang menyebabkan kematian manusia di dunia dengan jumlah yang begitu banyak belum berakhir. *Covid*-19 ini telah menyebabkan perubahan yang mendasar baik dalam bidang perencanaan pembangunan maupun tatanan keuangan daerah di seluruh Indonesia. Kebijakan pemerintah pusat akibat dampak negatif dari *Covid*-19 ini, telah menyebabkan perubahan dan pergeseran program dan kegiatan dalam Anggaran Pendapatan dan Belanja Daerah (APBD) yang sedang berjalan yaitu APBD Tahun 2020 baik di tingkat pusat, provinsi maupun kabupaten/Kota. Kebijakan pemerintah pusat ini berkaitan dengan *Refocusssing* Anggaran untuk penanggulangan pandemi *Covid*-19. Mengingat pandemi *Covid*-19 sampai dengan saat ini belum ada pihak berwenang yang dapat memprediksi kapan akan berakhir, akan menyebabkan perencanaan pembangunan dan struktur anggaran ke depan harus disesuaikan dengan dampak negatif yang ditimbulkan oleh pandemi *Covid*-19 ini. Penyesuaian program dan kegiatan termasuk prediksi masa pemulihan tahun-tahun berikutnya akibat *Covid*-19 ini harus menjadi prioritas dalam pembangunan beberapa tahun ke depan.

Permasalahan baru yang terjadi akibat pandemi *Covid*-19 di Kota Banda Aceh dapat diidentifikasi sebagai berikut:

1. Berkurangnya anggaran untuk program dan kegiatan prioritas yang telah ditetapkan dalam dokumen perencanaan akibat pergeresan anggaran untuk penanggulangan pandemi *Covid*-19. Hal ini akan menyebabkan tidak optimalnya pencapaian tujuan, sasaran, dan indikator kinerja yang telah ditetapkan sebelumnya dalam RPJM Kota Banda Aceh Tahun 2017-2020 khususnya untuk tahun berjalan 2021 dan tahun-tahun berikutnya.
2. Berkurangnya penerimaan Kota Banda Aceh yang bersumber dari APBN pada tahun berjalan 2021 dan tahun-tahun berikutnya akibat pandemi *Covid*-19 secara nasional.
3. Berkurangnya penerimaan Kota Banda Aceh yang bersumber dari APBA pada tahun berjalan 2021 dan tahun-tahun berikutnya akibat pandemi *Covid*-19 di Provinsi Aceh.
4. Berkurangnya penerimaan Kota Banda Aceh yang bersumber dari Pendapatan Asli Daerah (PAD) pada tahun berjalan 2020 dan tahun-tahun berikutnya akibat pandemi *Covid*-19 di Kota Banda Aceh. Hal ini terjadi karena berkurangnya secara signifikan kegiatan-kegiatan ekonomi pada sumber-sumber penerimaan daerah dalam bentuk pajak dan retribusi dan pungutan terkait lainnya.
5. Meningkatnya angka pengangguran dan kemiskinan.
6. Menurunnya kualitas kesehatan.
7. Menurunnya kualitas pendidikan.
8. Menurunnya pendapatan masyarakat.
9. Meningkatnya masalah sosial dalam masyarakat.

Berdasarkan permasalahan di atas, maka upaya yang dilakukan oleh Pemerintah Kota Banda Aceh akibat dampak negatif pandemi *Covid*-19 ini adalah:

1. Intensifikasi dan ekstensifikasi sumber penerimaan PAD.
2. Optimalisasi dan efisiensi dalam penggunaan anggaran belanja daerah tahun berjalan dan tahun-tahun berikutnya untuk program dan kegiatan prioritas.





3. Menindaklanjuti dan mengutamakan program dan kegiatan prioritas yang tertunda dan belum tuntas akibat *Covid*-19.
4. Memprioritaskan program dan kegiatan strategis kesehatan;
5. Memprioritaskan program dan kegiatan strategis pendidikan;
6. Memprioritaskan program dan kegiatan pemberdayaan ekonomi masyarakat kecil dan menengah;
7. Memprioritaskan program dan kegiatan masalah sosial kemasyarakatan;
8. Memprioritaskan program dan kegiatan yang membuka peluang dan kesempatan kerja.

2.3 Permasalahan Pembangunan

Kota Banda Aceh sebagai Ibukota Provinsi Aceh yang sedang membangun, dihadapkan kepada permasalahan diberbagai bidang khususnya di bidang pembangunan baik sarana maupun prasarana. Permasalahan pembangunan yang akan memasuki tahun ke-5 RPJMD Kota Banda Aceh Tahun 2017-2022 ini, merupakan *Gap Expectation* antara kinerja pembangunan yang dicapai dengan yang direncanakan sebagaimana yang telah dituangkan dalam dokumen perencanaan. Permasalahan ini muncul dari kekuatan *(strengths)* Kota Banda Aceh yang belum didayagunakan secara optimal, kelemahan *(weaknesses)* yang belum dapat diatasi, peluang *(opportunities)* yang belum dimanfaatkan secara maksimal, dan ancaman *(threats)* yang belum dapat diantisipasi dan juga belum bisa dijadikan sebagai peluang.

2.3.1. Permasalahan Daerah yang Berhubungan dengan Prioritas dan Sasaran Pembangunan Daerah

Permasalahan Kota Banda Aceh yang berhubungan dengan prioritas dan sasaran pembangunan tahun ke-5 RPJMD Kota Banda Aceh Tahun 2017-2022 akan menjadi target kinerja yang akan diselesaikan oleh Pemerintah Kota Banda Aceh pada tahun berjalan. Adapun permasalahan daerah yang berhubungan prioritas dan sasaran pembangunan Pemerintah Kota Banda Aceh dapat dilihat pada Tabel 2.155 sebagai berikut:

Tabel 2. 155 Permasalahan Pembangunan Kota Banda Aceh Berhubungan dengan Prioritas dan Sasaran Pembangunan

No	Prioritas	Sasaran	Permasalahan
1	Peningkatan pelaksanaan Syariat Islam	1) Meningkatnya kesadaran masyarakat dalam penerapan Syariat Islam 2) Menurunnya angka pelanggaran Syariat Islam	1) Masih lemahnya kesadaran masyarakat tentang Syariat Islam 2) Masih tingginya tingkat pelanggaran Syariat Islam 3) Masih terbatasnya sarana Syariat Islam 4) Masih lemahnya SDM Syariat Islam
2	Peningkatan kualitas dan pelayanan pendidikan	1) Meningkatnya Standar Nasional Pendidikan (SNP) pada setiap jenjang pendidikan 2) Meningkatnya nilai IPM	1) Masih terbatasnya sarana pendidikan 2) Peningkatan kualitas pendidikan sesuai dengan Standar Nasional Pendidikan (SNP) yang belum maksimal 3) Belum optimalnya sistem pendidikan berbasis islami





No	Prioritas	Sasaran	Permasalahan
			(Diniyah) dari jenjang PAUD sampai dengan SMP 4) Belum meratanya kualitas pendidikan antar sekolah
3	Peningkatan kualitas dan pelayanan kesehatan	1) Meningkatnya Indeks Keluarga Sehat (IKS) 2) Meningkatnya nilai IPM	1) Masih terbatasnya sarana kesehatan 2) Masih terbatasnya dokter spesialis 3) Belum responsif gender
4	Pemberdayaan ekonomi dan daya saing	1) Meningkatnya Pendapatan Daerah dan Pendapatan Per Kapita 2) Menurunnya angka pengangguran 3) Meningkatnya nilai IPM	1) Belum optimalnya ekstensifikasi potensi PAD 2) Belum optimalnya perdapatan per-kapita 3) Terbatasnya lapangan pekerjaan 4) Masih lemahnya daya saing produk daerah
5	Peningkatan kualitas dan pelayanan infrastruktur publik	1) Lancarnya arus barang dan jasa serta layanan transportasi 2) Meningkatnya kualitas jalan mantap 3) Meningkatnya Indeks Kota Layak Huni	1) Masih kurangnya ketersediaan fasilitas pergudangan di terminal 2) Meningkatnya jumlah jalan yang rusak 3) Pertumbuhan jumlah kendaraan dengan jaringan jalan tidak seimbang 4) Masih kurangnya bus dan feeder angkutan untuk melayani semua koridor
6	Peningkatan tata kelola pemerintahan	1) Meningkatnya Indeks Kepuasan Masyarakat (IKM) 2) Meningkatnya nilai pemeringkatan pemerintah berbasis elektronik	1) Belum lengkapnya dokumen pendukung seperti *masterplan/ blueprint,* arsitektur TIK serta minimnya SOP aplikasi SPBE pada OPD
7	Mitigasi Kebencanaan dan Lingkungan Berkelanjutan	1) Terciptanya mitagasi kebencanaan yang tangguh 2) Meningkatnya indeks kapasitas daerah dalam penanggulangan bencana 3) Meningkatnya pemenuhan	1) Belum adanya regulasi/ Qanun pengurangan resiko bencana 2) Masih kurangnya kompetensi SDM penanggulangan bencana 3) Masih terbatasnya ketersediaan energi alternatif





No	Prioritas	Sasaran	Permasalahan
		kebutuhan energi listrik dari sumber energi terbaharukan	
8	Pemulihan sosial ekonomi yang terdampak *Covid*-19	1) Pulihnya sosial ekonomi kemasysrakatan yang terdampak *Covid*-19	1) Menurunnya pendapatan masyarakat; 2) Menurunnya kualitas kesehatan; 3) Menurunnya kualitas pendidikan; 4) Meningkatnya pengangguran dan kemiskinan.

Sumber : RPJM Kota Banda Aceh Tahun 2017-2022, diolah

2.3.2. Identifikasi Permasalahan Penyelenggaraan Urusan Pemerintah Daerah

Permasalahan pembangunan Kota Banda Aceh pada bagian ini mengidentifikasi permasalahan pembangunan berdasarkan urusan yang menyangkut layanan dasar dan tugas/ fungsi untuk masing-masing Organisasi Perangkat Daerah (OPD) di lingkungan Pemerintah Kota Banda Aceh. Identifikasi permasalahan penyelenggaraan urusan Pemerintah Kota Banda Aceh adalah sebagai berikut:

A. Urusan Wajib Pelayanan Dasar

1. Pendidikan

1) Masih lemahnya prasarana dan sarana pendidikan;
2) Lemahnya kualitas dan kompetensi tenaga pendidik dan kependidikan;
3) Belum optimalnya sistim pendidikan berbasis Islami dari jenjang PAUD sampai dengan SMP;
4) Belum optimalnya upaya peningkatan kualitas pendidikan sesuai dengan Standar Nasional Pendidikan (SNP);
5) Berkurang jumlah guru PNS;
6) Menurunnya angka partisipasi sekolah pada tingkat SMP/MTs.

2. Kesehatan

1) Masih rendahnya penanganan terhadap prevalensi gizi kurang pada balita;
2) Masih tingginya angka stunting;
3) Masih terbatasnya tenaga medis dan spesialis;
4) Belum maksimalnya pelayanan pada rumah sakit dan puskesmas.
5) Masih rendahnya manajemen data informasi kesehatan.

3. Pekerjaan Umum

A. Penyediaan Air Bersih

1) Terbatasnya sumber air baku yang sampai saat ini hanya memanfaatkan sumber air baku dari Sungai Krueng Aceh;
2) Meningkatnya permintaanakan pelayanan air minum masyarakat Kota Banda Aceh yang semakin tinggi.

B. Drainase

1) Lemahnya koordinasi pihak terkait yang terlibat dalam pembangunan sarana dan prasarana masyarakat;
2) membutuhkan pembangunan drainase baru ke wilayah wilayah yang muncul permukiman-permukiman baru;
3) Perlu peningkatan pemeliharaan dan peningkatan dari drainase lama;





4) Banyaknya pipa-pipa PDAM yang melintasi saluran drainase yang membuat sampah tersangkut;
5) Banyaknya tumpukan sedimen lumpur serta material kontruksi bangunan masyarakat yang jatuh dalam drainase dan pada wilayah tumbuh baru;
6) Terdapat saluran drainase yang tidak terkoneksi dengan sistem drainase primer kota.

C. Pemeliharan Jalan Kota

1) Rendahnya anggaran pemeliharaan jalan kota;
2) peningkatan jalan yang tersedia masih sangat terbatas semantara jumlah penduduk meningkat;
3) Masih terdapat wilayah genangan air diatas badan jalan
4) Jalan masih dilalui oleh kendaraan yang bertonase tinggi.

D. Permasalahan Tata Ruang

1) Semakin sempitnya alokasi ruang kota untuk intensitas pembangunan (tersedia ±15% dari luas wilayah setelah dikurangi untuk rencana pemanfaatan RTH perkotaan 20%);
2) Belum optimalnya pemberdayaan lahan-lahan yang telah terbangun untuk mendukung berbagai investasi pembangunan dan penguatan ekonomi perkotaan;
3) Belum optimalnya pemanfaatan kawasan RTH perkotaan yang berdampak ekonomis bagi masyarakat perkotaan, sehingga masih adanya berbagai tuntutan oleh pihak masyarakat;
4) Masih adanya penyimpangan dan pelanggaran aturan tata ruang di lapangan, seperti pelanggaran penataan bangunan, penyimpangan pemanfaatan pada jalur hijau jalan dan area Garis Sempadan Bangunan pada koridor kawasan pendagangan dan jasa (komersil).

4. Perumahan

1) Belum terlaksananya fasilitasi penerbitan izin pembangunan dan pengembangan perumahan;
2) Belum lengkapnya database terkait perumahan;
3) Pertambahan penduduk di Kota Banda Aceh membuat kebutuhan rumah akan terus meningkat, sehingga ketersediaan lahan untuk pembangunan perumahan semakin berkurang yang berpotensi munculnya kawasan kumuh baru akibat aktivitas masyarakat;
4) Belum optimalnya penanganan rumah tidak layak huni bagi masyarakat berpenghasilan rendah;
5) Peningkatan pembangunan perumahan dan kawasan permukiman tidak diimbangi dengan penyediaan Prasarana Sarana dan Utilitas umum (PSU) yang memadai.

5. Ketentraman, Ketertiban Umum dan Perlindungan Masyarakat

1) Jumlah personil Satpol PP dan WH belum memenuhi kebutuhan sesuai amanat Permendagri Nomor 60 Tahun 2012 tentang pedoman penetapan jumlah polisi pamong praja;
2) Masih terbatasnya sarana dan prasarana untuk operasional penunjang kegiatan Satpol PP dan WH.

6. Sosial

1) Terbatasnya prasarana dan sarana sosial kemasyarakatan;
2) Meningkatnya pengangguran dan kemiskinan akibat urbanisasi penduduk;
3) Minimnya sarana umum yang ramah disabilitas;
4) Meningkatnya jumlah penyandang sosial.





B. Urusan Wajib Pelayanan Non Dasar

1. Tenaga Kerja

1) Masih terbatasnya kesempatan kerja dan keterampilan pencari kerja;
2) Masih terbatasnya perlindungan tenaga kerja;
3) Ketidaksesuaian antara kualifikasi jabatan lowongan kerja dengan bakat, minat, dan kemampuan pencari kerja.
4) Belum maksimalnya peranan dan fungsi BLK dalam meningkatkan kualitas sumber daya tenaga kerja.

2. Memperkuat Upaya Pemberdayaan Perempuan dan Perlindungan Anak

1) Belum meratanya penerapan perencanaan dan penganggaran yang responsif gender baik di tingkat kota dan kecamatan maupun gampong;
2) Belum maksimalnya pemberian layanan bagi perlindungan perempuan dan anak dari tindak kekerasan;
3) Pelayanan terhadap tindak kekerasan pada perempuan dan anak juga masih sangat rendah mutunya, untuk mengantisipasinya diperlukan aplikasi untuk pelaporan dan pengaduan kasus perempuan dan anak secara online.

3. Ketahanan Pangan

1) Kurangnya pemantauan dan pengawasan bahan pangan secara rutin/ berkala guna mengetahui ketersediaan dan keamanannya;
2) Masih rendahnya budidaya tanaman anik (bebas Pestisida) oleh masyarakat;
3) Terjadinya perubahan fungsi lahan-populasi ternak di Kota Banda Aceh sehingga terjadi pencemaran lingkungan, konflik sosial dan ternak-ternak berkeliaran.

4. Lingkungan Hidup dan Kebencanaan

1.1 Lingkungan Hidup

1) Pengawasan lingkungan masih rendah, masih berkisar 31% dari rekomendasi lingkungan yang dikeluarkan (731 rekomendasi);
2) Masih rendahnya partisipasi masyarakat dan instansi terkait dalam pengolahan sampah di gampong, pasar, perkantoran dan fasilitas umum lainnya, masih mengandalkan 100% kepada DLHK3;
3) Belum tersedianya armada pengangkutan sampah dengan fasilitas pemilahan, wadah pemilah di gampong-gampong dan belum optimalnya sosialisasi yang dilakukan;
4) Masih rendahnya partisipasi masyarakat untuk membayar retribusi pelayanan persampahan/ kebersihan;
5) Terbatasnya anggaran untuk pembebasan lahan yang akan dijadikan Ruang Terbuka Hijau (RTH) dan kurangnya tenaga dalam pemeliharaan taman/ RTH.

1.2 Mitigasi Bencana

1) Belum adanya regulasi/ Qanun pengurangan resiko bencana
2) Masih kurangnya Kualitas SDM untuk mendukung pencegahan dan kesiapsiagaan bencana;
3) Masih rendahnya pemahaman masyarakat dan aparat pemerintahan dalam menyikapi kondisi alam yang rawan bencana;
4) Masih terbatasnya sarana dan prasarana dalam penyelenggaraan penanggulangan bencana;
5) Belum terbangunnya system data, informasi dan komunikasi kebencanaan secara terpadu dan terintegrasi.





1.3 Pemadam Kebakaran

1) Masih kurangnya tenaga pemadam kebakaran baik secara kualitas maupun kuantitas. Dari segi kualitas dimaksudkan adalah masih kurangnya tenaga yang memiliki sertifikat keahlian bidang pemadaman kebakaran;
2) Armada pemadam kebakaran sebagian besar kondisinya sudah tidak layak;
3) Sarana dan prasarana pemadam kebakaran masih kurang;
4) Belum tersedianya regulasi tentang pemadam kebakaran.

5. Pemberdayaan Masyarakat Desa

1) Belum optimalnya penguatan dan pengembangan kelembagaan masyarakat dan pemerintahan gampong;
2) Pemberdayaan ekonomi masyarakat masih rendah;
3) Pembinaan terhadap pemanfaatan Teknologi Tepat Guna belum optimal.

6. Perhubungan

1) Belum seimbangnya pertumbuhan jumlah kendaraan dengan jaringan jalan;
2) Masih kurangnya bus dan feeder angkutan untuk melayani semua koridor;
3) Kurangnya kesadaran masyarakat untuk mentaati rambu-rambu lalu lintas dan melaksanakan uji berkala bermotor;
4) Masih terbatasnya SDM perhubungan;
5) Belum profesionalnya sistem pengelolaan perparkiran;
6) Belum terkelolanya system angkutan barang.

7. Komunikasi dan Informatika

1) Belum tersedianya panduan dan pelaksanaan Sistem Pemerintahan Berbasis elektronik (SPBE) dan payung hokum implementasi *Smart City* di level kota;
2) Belum maksimalnya Ketersediaan Jaringan *Local Area Network* (LAN) melalui kabel fiber optic;
3) Minimnya jumlah dan kapasitas suku cadang *(spare part)* dan perangkat penghubung antar server serta *firewall* yang mampu dalam menghadapi tingkat layanan TIK yang semakin komplek sekaligus memiliki kerentanan yang tinggi apabila tidak dilindungi/ diamankan dengan baik;
4) Lemahnya koordinasi antar OPD dalam mengembangkan aplikasi yang sesuai SOP, aman, terintergrasi, memiliki tingkat interoperabilitas yang baik dan didukung ketersediaan manual book dn source code yang terdokumentasi dengan baik dan terpusat;
5) Belum tersedianya dan telaksananya standar keamanan komunikasi dan informatika;
6) Belum tersedianya prasarana utama penunjang operasional (gedung) *Network Operating Centre* (NOC) dan *Command Centre* Kota Banda Aceh;
7) Minimnya kuantitas dan kualitas, sertfikasi teknis dan manajerial yang diikuti dan dimiliki oleh pegawai, baik di level pejabat struktural maupun staf;
8) Belum optimalnya ketersediaan data dan informasi pembangunan.

8. Koperasi dan Usaha Kecil Menengah

2) Banyaknya koperasi yang tidak aktif;
3) Belum berfungsinya pasar secara optimal dan belum tertibnya PKL;
4) Masih terbatasnya SDM untuk pembinaan Usaha Mikro Kecil Menengah dan Koperasi;
5) Masih terbatasnya sumber daya pedagang dalam penerapan pemasaran secara *online*;
6) Lemahnya kualitas sumber daya usaha kecil dan menengah;
7) Masih menggunakan teknologi tradisional dalam proses produksi usaha kecil dan menengah.





C. Urusan Pelayanan Pilihan

1. Industri

1) Terbatasnya sarana indusrti kecil dan menengah;
2) Masih terbatasnya pembinaan industri kecil, usaha kecil menengah;
3) Belum tersedianya sentra industri yang dapat menjadi pusat produksi, promosi dan pemasaran produk industri kecil;
4) Terbatasnya pasar industri kecil dan menengah;
5) Masih rendahnya kualitas produk industri kecil dan menengah.
6) Belum optimalnya penggunaan teknologi dalam proses produksi barang industri.

2. Kelautan dan Perikanan

1) Terbatasnya prasarana dan sarana perikanan dan kelautan;
2) Hasil tangkap masih tergantung kepada musim;
3) Masih rendahnya kualitas sumber daya nelayan, perikanan dan kelautan;
4) Sebahagian besar nelayan belum menggunakan teknologi dalam penangkapan ikan.

D. Penunjang Urusan

1. Perencanaan Pembangunan

1) Belum optimalnya ketersediaan dan keterpaduan data dalam perencanaan;
2) Masih terbatasnya tenaga perencana dan fungsional perencana;
3) Belum optimalnya sinergisitas perencanaan dan pelaksanaan pembangunan;
4) Belum meratanya kualitas dan kompetensi sumber daya perencana;
5) Masih terbatasnya prasarana dan sarana dalam perencanaan.

2. Keuangan

1) Belum optimalnya pengelolaan aset produktif;
2) Belum optimalnya intensifikasi ekstensifikasi potensi PAD;
3) Tingginya ketergantungan keuangan kepada pemerintah provinsi dan pusat.

3. Pengawasan

1) Terbatasnya sumber daya pengawasan;
2) Belum meratanya kualitas dan kompetensi sumber daya pengawasan;
3) Terbatasnya prasarana dan sarana pengawasan.

E. Otonomi Daerah

1. Otonomi Daerah Pemerintahan Umum, Administrasi, Keuangan Daerah, Kepegawaian

1) Terbatasnya sumber daya Otonomi Daerah;
2) Belum efisiennya administrasi pemerintahan;
3) Belum maksimalnya pengelolaan keuangan daerah;
4) Masih rendahnya komitmen dan disiplin kepegawaian.
5) Jumlah umber daya pemeriksa tidak sebanding dengan banyaknya objek pemeriksaan.

2. Kesatuan Bangsa dan Politik Dalam Negeri

1) Minimnya jumlah gampong bebas narkoba;
2) Belum maksimalnya pendataan, pemantauan dan pembinaan organisasi kemasyarakatan daerah;
3) Belum maksimalnya pemantauan terhadap perkembangan politik daerah;
4) Belum maksimalnya pemantapan ideologi dan wawasan kebangsaan bagi masyarakat.





F. Urusan Keistimewaan

1. Syariat Islam

1) Masih adanya pelanggaran terhadap Qanun Syariat syiar Islam;
2) Masih terbatasnya jumlah masjid yang memenuhi standar kebersihan dan masjid yang ramah disabilitas;
3) Masih kurangnya proses rekrutmen peserta MTQ mulai dari tingkat gampong kecamatan dan tingkat kota;
4) Prasarana dan sarana dayah masih terbatas;
5) Kuantitas sumber daya dayah masih terbatas dengan kualitas yang relatif masih rendah;
6) Minat masyarakat masuk dayah masih rendah;
7) Belum efektifnya pengawasan yang dilakukan MPU terhadap penyelenggaraan pemerintahan berdasarkan syariat islam;
8) Pemahaman dan pengetahuan masyarakat terhadap pelaksanaan adat istiadat masih terbatas.





BAB III
KERANGKA EKONOMI DAERAH DAN KEUANGAN DAERAH





3.1 Arah Kebijakan Ekonomi Daerah

3.1.1 Kondisi dan Arah Perekonomian Nasional

Pandemi *Covid-19* yang terjadi pada tahun 2020 dan masih berlangsung hingga awal tahun 2021, memberikan dampak yang sangat besar bagi perekonomian seluruh negara-negara di dunia dan perekonomian global secara menyeluruh. Pada akhir tahun 2020, Organisasi Kerja Sama Ekonomi dan Pembangunan (OECD) memprediksi pertumbuhan ekonomi global mengalami kontraksi sebesar -4,2 persen. IMF menyebut perekonomian global pada tahun 2020 menjadi yang terburuk setelah *Great Depression* pada tahun 1930an dan lebih buruk dibandingkan krisis global pada tahun 2008-2009.

Kondisi tersebut juga dialami oleh Indonesia, dimana Badan Pusat Statistik (BPS) menyatakan bahwa perekonomian Indonesia sampai dengan triwulan IV-2020 pertumbuhan ekonomi Indonesia sebesar -2,19 persen (yoy), membaik jika dibandingkan dengan triwulan III yaitu sebesar –3,49 persen (yoy). Ekonomi Indonesia diprediksi akan membaik pada tahun 2021. Hal ini disebabkan oleh beberapa kebijakan yang dituangkan oleh pemerintah Indonesia dalam Undang-Undang Nomor 2 Tahun 2020 tentang Kebijakan Uang Negara. Di dalam Undang-Undang tersebut dijabarkan kebijakan terkait *refocusing*, re-alokasi anggaran kegiatan non-prioritas, dan pemberian paket stimulus untuk mitigasi pandemi *Covid-19*. Stimulus yang diberikan oleh pemerintah Indonesia antara lain insentif pajak, tambahan belanja negara, serta pembiayaan anggaran untuk menangani masalah kesehatan, perlindungan sosial, dan dukungan kepada dunia usaha dan pemerintah daerah. Di samping itu, beberapa langkah kebijakan yang diambil pemerintah Indonesia di sisi moneter adalah Bank Indonesia menurunkan tingkat suku bunga acuan BI *7-day Reverse Repo Rate* hingga 3,75 persen dan menerapkan *quantitative easing* demi ketersediaan likuiditas di pasar keuangan. OJK juga ikut mengambil langkah relaksasi dan restrukturisasi pinjaman untuk menjaga kesehatan sektor keuangan.

Tema pembangunan RKP Tahun 2022 adalah: "Pemulihan Ekonomi dan Reformasi Struktural". Mengacu kepada tema tersebut, ditetapkan 7 (tujuh) Prioritas Pembangunan Indonesia Tahun 2022, yaitu:

1. Memperkuat Ketahanan Ekonomi untuk Pertumbuhan Berkualitas dan Berkeadilan;
2. Mengembangkan Wilayah untuk Mengurangi Kesenjangan dan Menjamin Pemerataan;
3. Meningkatkan Sumber Daya Manusia Berkualitas dan Berdaya Saing
4. Revolusi Mental dan Pembangunan Kebudayaan;
5. Memperkuat Infrastruktur untuk Mendukung Pengembangan Ekonomi dan Pelayanan Dasar;





6. Membangun Lingkungan Hidup, Meningkatkan Ketahanan Bencana, dan Perubahan Iklim;
7. Memperkuat Stabilitas Polhukhankam dan Transformasi Pelayanan.

Secara umum, pertumbuhan ekonomi Indonesia pada tahun 2022 diprediksi akan semakin membaik dengan harapan pandemi *Covid-19* yang akan berakhir di tahun ini. Berikut ini, beberapa target Indikator Ekonomi Indonesia tahun 2022, antara lain:

1. Pertumbuhan ekonomi nasional sebesar 5,40 persen;
2. Tingkat kemiskinan sebesar 8,50 persen;
3. IPM sebesar 73,44;
4. Gini ratio sebesar 0,376;
5. Tingkat Pengangguran Terbuka (TPT) sebesar 6,00 persen.

Sementara untuk tahun 2022, IMF memprediksi pertumbuhan ekonomi Indonesia ialah berkisar di angka 6 persen dan pemerintah optimis perekonomian Indonesia akibat pandemi akan pulih dan jauh membaik di tahun 2022.

3.1.2 Kondisi dan Arah Perekonomian Aceh

Tema Arah Pembangunan Aceh Tahun 2022 sesaui dengan RPJM Aceh Tahun 2017-2022 adalah: ”Membangun masyarakat yang berkualitas dan berdaya saing untuk mewujudkan kemandirian ekonomi yang inklusif”. Pertumbuhan ekonomi Aceh pada tahun 2022 diprediksi akan semakin membaik sebagaimana halnya perekonomian Indonesia dengan harapan pandemi *Covid-19* yang akan membaik pada tahun ini. Pemerintah Aceh telah menetapkan beberapa target Indikator Ekonomi Tahun 2022, diantaranya :

1. Pertumbuhan ekonomi Aceh sebesar 3,73 persen;
2. Tingkat kemiskinan sebesar 15,11 persen;
3. IPM sebesar 72,14;
4. Gini ratio sebesar 0,313;
5. Tingkat Pengangguran Terbuka (TPT) sebesar 5,64 persen.

BPS Provinsi Aceh 2021 menyatakan bahwa perekonomian Aceh Tahun 2020 yang diukur berdasarkan Produk Domestik Regional Bruto (PDRB) atas dasar harga berlaku mencapai Rp166,38 triliun atau US$11,41 miliyar dan PDRB perkapita mencapai Rp. 30,47 juta. Sementara itu PDRB tanpa migas adalah sebesar Rp161,30 triliun atau US$11,06 miliyar dan PDRB perkapita non migas mencapai Rp.29,54 juta. Ekonomi Aceh Tahun 2020 turun 0,37 persen lebih rendah dibanding capaian tahun 2019 yang sebesar 4,14 persen. Dari sisi produksi penurunan terbesar terjadi pada lapangan usaha transportasi dan pergudangan sebesar 28,44 persen. Dari sisi pengeluaran penurunan terbesar ada di komponen impor luar negeri sebesar 78,53 persen.Ekonomi Aceh triwulan IV-2020 dibanding triwulan IV-2019 turun sebesar 2,99 persen (y-on-y). Dari sisi produksi penurunan terbesar terjadi pada lapangan usaha transportasi dan pergudangan sebesar 27,98 persen. Dari sisi pengeluaran penurunan terbesar ada di komponen impor luar negeri sebesar 61,88 persen.

Berdasarkan data yang dikeluarkan oleh BPS Provinsi Aceh, perkembangan Indeks Harga Konsumen di Aceh pada Desember 2020 mengalami inflasi sebesar 0,99 persen. Secara keseluruhan, inflasi Provinsi Aceh per tahun 2020 ialah 3,59 persen. Umumnya, penyebab inflasi yang terjadi ialah kenaikan harga yang ditunjukkan dengan naiknya indeks kelompok pengeluaran (makanan, minuman, dan tembakau).





3.1.3 Kondisi dan Arah Perekonomian Kota Banda Aceh

Arah kebijakan pembangunan Kota Banda Aceh Tahun 2022 yaitu: " Meningkatkan Pertumbuhan dan Kontribusi Rill Sektor Perekonomian serta Memperkokoh Peran Lembaga Keuangan Mikro Syariah". Sebagai tahun terakhir pelaksanaan RPJMD Kota Banda Aceh 2017-2022, Pemerintah Kota Banda Aceh akan fokus kepada peningkatan pertumbuhan ekonomi sektor Rill dan memperkuat peranan Keuangan Lembaga Ekonomi Mikro Syariah. Di samping itu, Pemerintah Kota Banda Aceh juga akan memfokuskan pelaksanaan program pembangunan yang belum terlaksanakan pada tahun-tahun sebelumnya serta program pembangunan yang terdampak akibat pandemi *Covid-19.*

Pertumbuhan ekonomi Kota Banda Aceh pada tahun 2022 diprediksi akan semakin membaik sebagaimana halnya perekonomian Aceh dan Nasional. Pemerintah Kota Banda Aceh telah menetapkan beberapa target Indikator Ekonomi Tahun 2022, diantaranya :

1. Pertumbuhan ekonomi Kota Banda Aceh sebesar 4,04 persen;
2. Tingkat kemiskinan sebesar 6,33 persen;
3. IPM sebesar 85,90;
4. Gini ratio sebesar 0,315;
5. Tingkat Pengangguran Terbuka (TPT) sebesar 5,68 persen.

*)Target di atas sesuai dengan RPJMD Kota Banda Aceh Tahun 2017-2022

Perkembangan indikator makro Kota Banda Aceh selama 4 tahun terakhir (2017-2020) ditunjukkan pada Tabel 3.1 berikut ini:





Tabel 3. 1 Perkembangan Indikator Makro Kota Banda Aceh Tahun 2017-2020

No	Indikator Makro Ekonomi	Realisasi			
		Tahun 2017	Tahun 2018	Tahun 2019	Tahun 2020
1	2	3	4	5	6
1.	PDRB (ADHB) (Juta Rp)	16.685.219,4	17.570.746,4	18.569.280	18.287.592,1
	PDRB (ADHK) (Juta Rp)	13.937.101,9	14.562.443,8	15.170.985,10	14.666.288
	PDRB Perkapita ADHB	64.195.401,54	66.276.942,116	67.380.000	66.180.000
	Pengeluaran Perkapita	1.905.173	2.027.104	1.970.813	2.009.893
2.	Laju Pertumbuhan (persen): - ADHB	6,29	5,53	4,99	
	- ADHK	3,04	4,04	4,18	-3,29
3.	Tingkat Inflasi (persen)	4,86	1.93	1,38	3,46
4.	Persentase Penduduk Miskin	7,44	7,25	7,22	6,90
5.	Tingkat Pengangguran Terbuka (TPT)	7,75	7,29	6,92	9,54
6.	Disparitas Pendapatan Regional yang dilihat dari perbedaan :				
	- Besaran Indeks Gini (Gini Ratio Index)	0,314	0,305	0,301	0,303
	- Besaran IPM(Indeks Pembangunan Manusia)	83,95	84,37	85,07	85,41

Sumber: BPS Kota Banda Aceh, 2021, RKPD 2021, RPJMD Kota Banda Aceh 2017-2022, diolah





3.1.3.1. Perbandingan Laju Pertumbuhan Ekonomi Kota Banda Aceh dengan Provinsi Aceh dan Nasional

Untuk mengetahui laju Pertumbuhan Ekonomi Kota Banda Aceh dibandingkan dengan laju Pertumbuhan Ekonomi Aceh dan Nasional periode Tahun 2016-2020, dapat dilihat pada gambar di bawah ini:

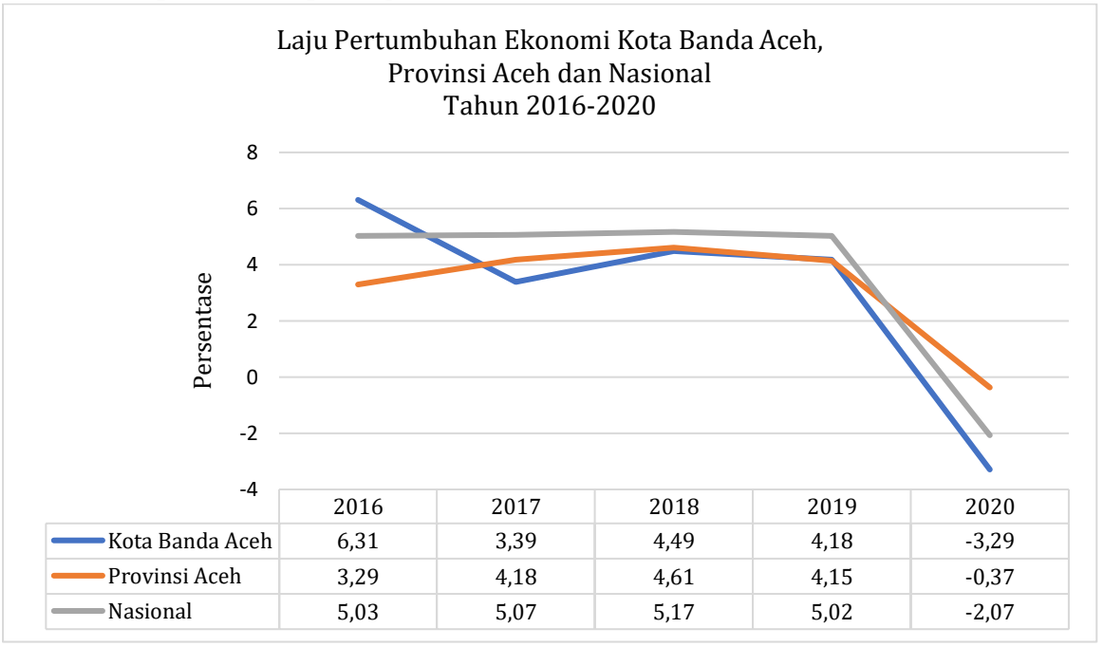

	2016	2017	2018	2019	2020
Kota Banda Aceh	6,31	3,39	4,49	4,18	-3,29
Provinsi Aceh	3,29	4,18	4,61	4,15	-0,37
Nasional	5,03	5,07	5,17	5,02	-2,07

Sumber: BPS Kota Banda Aceh dan BPS Provinsi Aceh, 2021

Gambar 3. 1 Pertumbuhan Ekonomi Kota Banda Aceh, Provinsi Aceh dan Nasional Tahun 2016-2020

Gambar 3.1 di atas menunjukkan bahwa pertumbuhan PDRB Kota Banda Aceh selama periode 2016-2020 mengalami fluktuasi setiap tahunnya. Pertumbuhan PDRB tertinggi terjadi pada tahun 2016 yaitu sebesar 6,31 persen dan yang terendah terjadi pada tahun 2020 yaitu sebesar -3.29 persen. Jika dibandingkan dengan Provinsi Aceh dan Nasional, laju pertumbuhan PDRB Kota Banda Aceh berada dibawah laju pertumbuhan PDRB Provinsi Aceh pada tahun 2017 dan 2018, serta berada di bawah laju pertumbuhan PDRB Nasional selama 3 tahun terakhir. Namun secara rata-rata selama periode 2016-2020, pertumbuhan PDRB Kota Banda Aceh masih relatif baik yaitu sebesar 3,016 persen.

Permasalahan yang dihadapi ke depan adalah pandemi *Corona Virus Disease* (*Covid-19*) yang melanda dunia, negara dan daerah sejak akhir tahun 2019 yang lalu dan sampai dengan saat ini, secara langsung membawa dampak negatif terhadap upaya meningkatkan pertumbuhan PDRB dan perekonomian Kota Banda Aceh khususnya, Aceh dan nasional pada umumnya. Hal ini membuat laju petumbuhan ekonomi pada tahun 2020 secara keseluruhan menurun. Atas dasar ini maka Pemerintah Kota Banda Aceh untuk tahun 2022 harus memprioritaskan program dan kegiatan strategis di bidang pemulihan ekonomi masyarakat dan reformasi sosial di Kota Banda Aceh secara menyeluruh, termasuk bidang pembangunan lainnya berkaitan dengan dampak negatif *Covid-19*.

Di samping itu, untuk mengetahui Nilai dan Kontribusi dalam PDRB Atas Dasar Harga Konstan Menurut Lapangan Usaha di Kota Banda Aceh, 2016-2020 dapat dilihat pada Tabel 3.2 berikut ini:





Tabel 3. 2 Nilai dan Kontribusi dalam PDRB Atas Dasar Harga Konstan Menurut Lapangan Usaha di Kota Banda Aceh, 2016-2020

No	Sektor	2016		2017		2018		2019		2020	
		(Rp)	%	(Rp)	%	(Rp)	%		%		%
1	Pertanian, Kehutanan, dan Perikanan	128,55	0,950	138,37	0,993	148,51	1,020	162,47	1,071	170,01	1,159
2	Pertambangan dan Penggalian	0	0,000	0	0,000	0	0,000	0	0,000	0	0,000
3	Industri Pengolahan	274,47	2,029	291,77	2,093	316,36	2,173	322,74	2,128	305,46	2,083
4	Pengadaan Listrik dan Gas	51,47	0,380	54,99	0,395	59,37	0,408	65,08	0,429	68,84	0,469
5	Pengadaan Air, Pengelolaan Sampah, Limbah dan Daur Ulang	12,83	0,095	13,49	0,097	13,76	0,095	18,29	0,121	17,82	0,122
6	Konstruksi	1.408,79	10,414	963,82	6,915	964,62	6,627	965,83	6,369	1.049,20	7,154
7	Perdagangan Besar dan Eceran; Reparasi Mobil dan Sepeda Motor	2.814,40	20,804	2.916,50	20,926	3.020,06	20,747	3.099,74	20,440	2.890,62	19,709
8	Transportasi dan Pergudangan	1.665,85	12,314	1.757,20	12,608	1.778,84	12,220	1.816,92	11,981	1.281,76	8,739
9	Penyediaan Akomodasi dan Makan Minum	399,95	2,956	463,64	3,327	498,01	3,421	528,23	3,483	464,69	3,168
10	Informasi dan Komunikasi	1.105,56	8,172	1.130,42	8,111	1.131,42	7,772	1.137,49	7,501	1.288,76	8,787
11	Jasa Keuangan dan Asuransi	338,95	2,505	357,93	2,568	361,94	2,486	406,39	2,680	415,51	2,833
12	Real Estate	838,25	6,196	953,27	6,840	1.038,13	7,132	1.133,06	7,472	1.127,92	7,691
13	Jasa Perusahaan	310,57	2,296	323,97	2,325	340,96	2,342	359,84	2,373	345,92	2,359
14	Administrasi Pemerintahan, Pertahanan dan Jaminan Sosial Wajib	2.656,80	19,639	2.962,55	21,257	3.162,53	21,725	3.257,17	21,478	3.206,04	21,860
15	Jasa Pendidikan	756,39	5,591	824,34	5,915	896,33	6,157	984,08	6,489	1.068,33	7,284
16	Jasa Kesehatan dan Kegiatan Sosial	478,95	3,540	522,85	3,751	543,85	3,736	597,28	3,939	654,53	4,463
17	Jasa lainnya	238,33	1,762	262,02	1,880	282,22	1,939	310,35	2,046	310,89	2,120
PDRB		**13.528,29**	**100,000**	**13.937,10**	**100,000**	**14.556,92**	**100,000**	**15.164,98**	**100,000**	**14.666,29**	

Sumber: Tinjauan Perekonomian Kota Banda Aceh dan Kota Banda Aceh dalam Angka, 2020

Tabel 3.2 di atas menunjukkan bahwa PDRB menurut lapangan usaha dirinci menurut total nilai tambah dari seluruh lapangan usaha yang mencakup kategori Pertanian, Kehutanan, dan Penggalian; Industri Pengolahan; Pengadaan Listrik dan Gas; Pengadaan Air, Perikanan; Pertambangan dan Pengelolaan Sampah, Limbah dan Daur Ulang; Konstruksi; Perdagangan Besar dan Eceran, Reparasi Mobil dan Sepeda Motor; Transportasi dan Pergudangan; Penyediaan Akomodasi dan Makan Minum; Informasi dan Komunikasi; Jasa Keuangan dan Asuransi; Real Estat; Jasa Perusahaan; Administrasi Pemerintahan, Pertahanan dan Jaminan Sosial Wajib; Jasa Pendidikan; Jasa Kesehatan dan Kegiatan Sosial; dan Jasa lainnya.

Ditinjau dari sisi kontribusi, PDRB Kota Banda Aceh berdasarkan harga konstan menurut lapangan usaha selama periode 2016-2020 umumnya didominasi oleh lapangan usaha administrasi pemerintahan, pertahanan dan jaminan wajib sosial (21,860%); Perdagangan besar dan eceran,reparasi mobil dan sepeda motor (19,709%); transportasi dan pergudangan (8,739%%); real estate (7,691%); jasa pendidikan (7,284%); dan kontruksi (7,154%).





3.1.3.2. PDRB Perkapita

Salah satu indikator tingkat kemakmuran penduduk di suatu daerah/ wilayah dapat dilihat dari PDRB Per-Kapita yang merupakan hasil bagi antara nilai tambah yang dihasilkan oleh seluruh kegiatan ekonomi dengan jumlah penduduk. Oleh sebab itu, besar kecilnya jumlah penduduk akan mempengaruhi nilai PDRB per kapita, sedangkan besar kecilnya nilai PDRB sangat tergantung pada potensi sumber daya alam dan faktor-faktor produksi yang terdapat di daerah tersebut. PDRB per-Kapita atas dasar harga berlaku menunjukkan nilai PDRB per kepala atau per satu orang penduduk. Untuk mengetahui nilai PDRB Per-Kapita Kota Banda Aceh tahun 2016-2020 atas dasar harga berlaku dapat dilihat pada Gambar 3.2 di bawah ini:

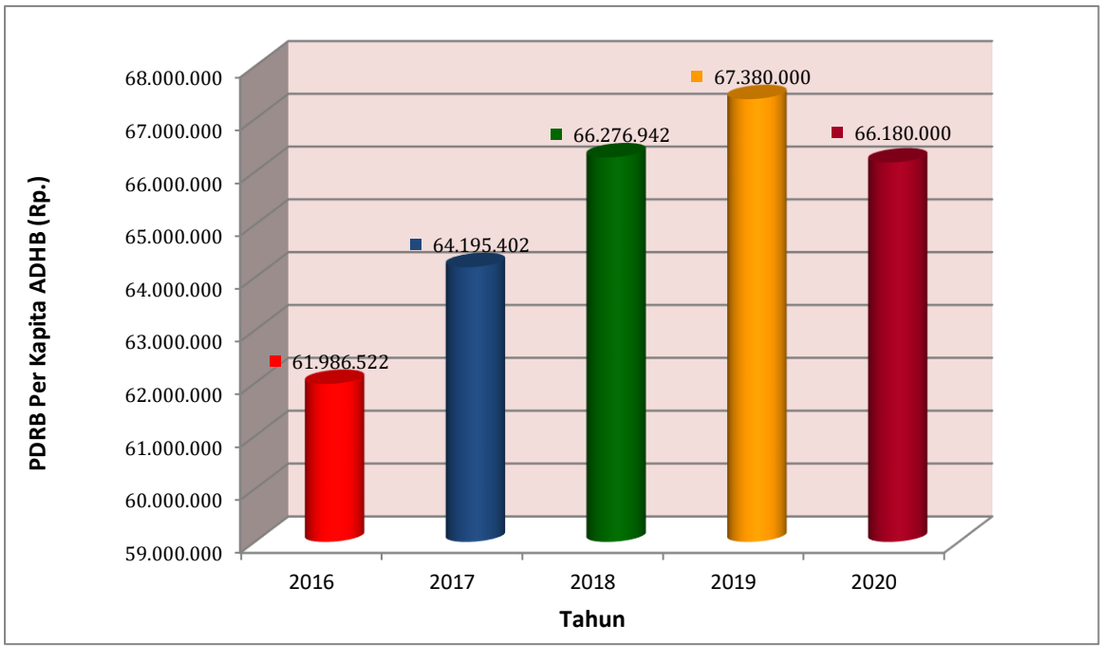

Sumber: BPS Kota Banda Aceh Tahun 2016-2021

Gambar 3. 2 PDRB Per Kapita Kota Banda Aceh ADHB Tahun 2016-2020

Gambar 3.2 di atas menunjukkan bahwa PDRB per-Kapita Kota Banda Aceh atas dasar harga berlaku selama periode tahun 2016 sampai tahun 2020 mengalami kenaikan yang signifikan. Pada tahun 2016, PDRB per-kapita Kota Banda Aceh atas dasar harga berlaku sebesar 61,98 juta rupiah. Nilai ini meningkat setiap tahunnya hingga mencapai 67, 38 juta rupiah pada tahun 2019. Pada tahun 2020 PDRB per-kapita Kota Banda Aceh menurun menjadi 66,18 juta rupiah. Hal ini dikarenakan pandemi *Corona Virus Disease* (COVID-19) yang melanda dunia, negara dan daerah sejak akhir tahun 2019 yang lalu hingga saat ini, secara langsung membawa dampak negatif terhadap upaya meningkatkan pertumbuhan PDRB.

3.1.3.3. Perbandingan Laju Inflasi Kota Banda Aceh dengan Provinsi Aceh dan Nasional

Inflasi adalah proses meningkatnya harga umum secara terus menerus, atau turunnya nilai uang secara terus menerus dalam suatu Negara atau daerah. Inflasi berdampak kepada kemampuan masyarakat untuk membeli kebutuhan sehari-hari dan mempengaruhi kemampuan pengusaha untuk memproduksi disebabkan naiknya harga bahan baku. Dimana hal ini akan sangat mempengaruhi kondisi perekonomian. Untuk mengetahui perbandingan tingkat inflasi di Kota Banda Aceh, Provinsi Aceh dan Nasional selama periode 2016-2020 dapat dilihat pada Gambar 3.3 di bawah ini:





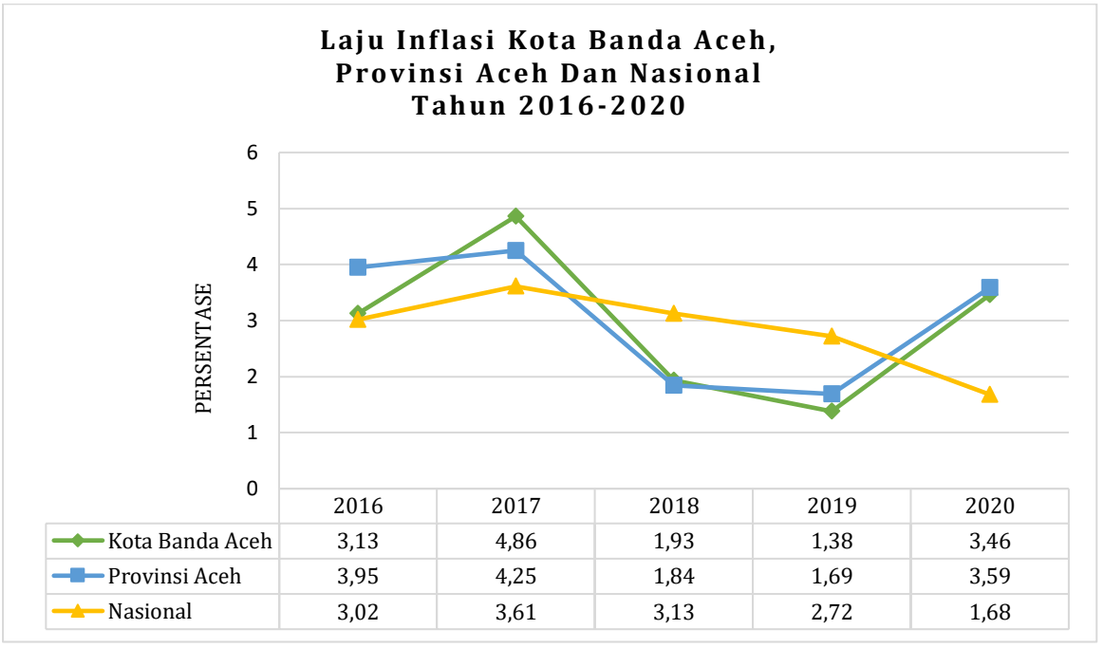

	2016	2017	2018	2019	2020
Kota Banda Aceh	3,13	4,86	1,93	1,38	3,46
Provinsi Aceh	3,95	4,25	1,84	1,69	3,59
Nasional	3,02	3,61	3,13	2,72	1,68

Sumber : BPS Kota Banda Aceh dan BPS Provinsi Aceh, 2021

Gambar 3. 3 Grafik Laju Inflasi Kota Banda Aceh, Provinsi Aceh dan Nasional Tahun 2016-2020

Berdasarkan Gambar 3.3 di atas dapat diketahui bahwa laju inflasi di Kota Banda Aceh selama periode 2016-2020 berfluktuasi setiap tahunnya. Jika dibandingkan dengan Provinsi Aceh dan Nasional, laju inflasi Kota Banda Aceh berada di bawah laju inflasi Provinsi Aceh dan rata-rata Nasional pada tahun 2018 dan 2019. Selama periode 2016 sampai 2020, rata-rata laju inflasi Kota Banda Aceh sebesar 2,95 persen dan dapat digolongkan kepada inflasi ringan.

3.1.3.4. Perbandingan Garis Kemiskinan Kota Banda Aceh dengan Provinsi Aceh dan Nasional

Menurut BPS (2020), untuk mengukur kemiskinan digunakan konsep kemampuan memenuhi kebutuhan dasar *(basic needs approach)*. Kemiskinan dipandang sebagai ketidakmampuan dari sisi ekonomi untuk memenuhi kebutuhan dasar makan dan bukan makanan yang diukur dari sisi pengeluaran. Atas dasar ini maka dapat didefenisikan bahwa penduduk miskin adalah penduduk yang memiliki rata-rata pengeluaran per-kapita perbulan di bawah garis kemiskinan. Atas dasar ini maka Garis Kemiskinan (GK) merupakan penjumlahan dari Garis Kemiskinan Makanan (GKM) dan Garis Kemiskinan Non Makanan (GKNM).

Garis Kemiskinan Makanan (GKM) merupakan nilai pengeluaran kebutuhan minimum makanan yang disetarakan dengan 2100 kilo kalori perkapita perhari. Paket komoditi kebutuhan dasar makanan diwakili oleh 52 jenis komoditi (padi-padian, umbi-umbian, ikan, daging, telur, susu, sayuran, kacang-kacangan, buah-buahan, minyak, lemak, dll). Sementara Garis Kemiskinan Non Makanan adalah kebutuhan minimum untuk perumahan (luas lantai bangunan, penggunaan air bersih dan fasilitas tempat pembuangan air besar), pendidikan (angka melek huruf, wajib belajar 9 tahun dan angka putus sekolah) dan kesehatan (rendahnya konsumsi makanan bergizi, kurangnya sarana kesehatan serta keadaan sanitasi dan lingkungan yang tidak memadai).

Untuk mengetahui Garis Kemiskinan Kota Banda Aceh dapat dilihat pada Gambar 3.4 di bawah ini:





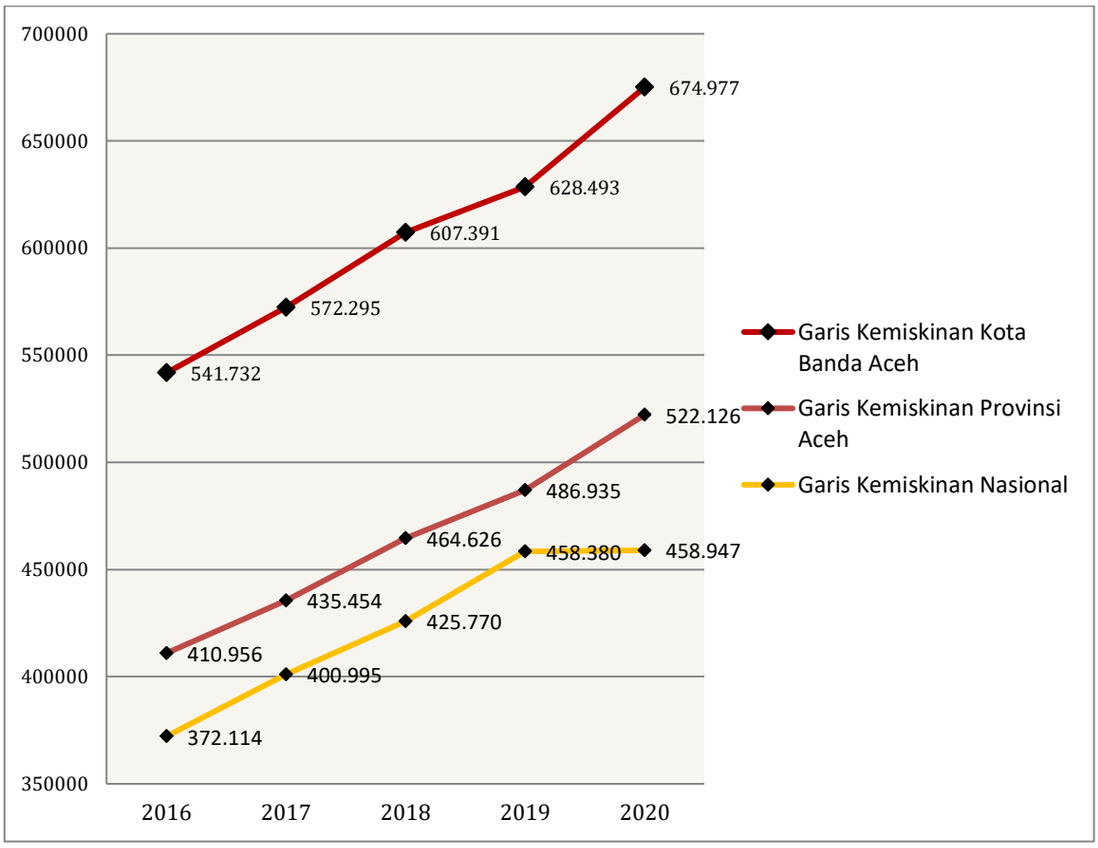

Sumber : BPS Kota Banda Aceh, 2021

Gambar 3. 4 Garis Kemiskinan di Kota Banda Aceh, Provinsi Aceh dan Nasional Tahun 2016-2020

Gambar 3.4 di atas menggambarkan bahwa Garis Kemiskinan Kota Banda Aceh lebih tinggi dari Garis Kemiskinan Provinsi Aceh dan Nasional selama periode 2016-2020. Hal ini menunjukkan bahwa pengeluaran per-kapita per-bulan penduduk miskin di Kota Banda Aceh lebih tinggi dari pengeluaran per-kapita penduduk miskin di Provinsi Aceh dan Nasional. Dimana, jika penduduk yang memiliki rata-rata pengeluaran per-kapita per-bulan di bwah Garis Kemiskinan akan dikategorikan sebagai penduduk miskin. Hal ini juga berdampak pada tingginya jumlah penduduk di Kota Banda Aceh yang masuk dalam kategori penduduk miskin.

Garis Kemiskinan Kota Banda Aceh selama periode 2016-2020 mengalami kenaikan yang signifikan, dimana pada tahun 2016 Garis Kemiskinan Kota Banda Aceh sebesar RP 541.732 per-bulan dan tahun 2017 meningkat lagi menjadi Rp 572.295 Begitu juga untuk 3 (tiga) tahun berikutnya (2018-2020), Garis Kemiskinan Kota Banda Aceh meningkat lagi menjadi masing-masing Rp 607.391; Rp 628.493; dan Rp 674.977. Salah satu faktor yang menyebabkan tingginya garis kemiskinan di Kota Banda Aceh selama ini disebabkan oleh pengaruh mahalnya harga barang dan jasa yang mengakibatkan kenaikan harga umum.

Di samping itu, untuk mengetahui perkembangan tingkat kemiskinan di Kota Banda Aceh selama periode 2016-2020 dapat dilihat pada Gambar 3.5 di bawah ini:





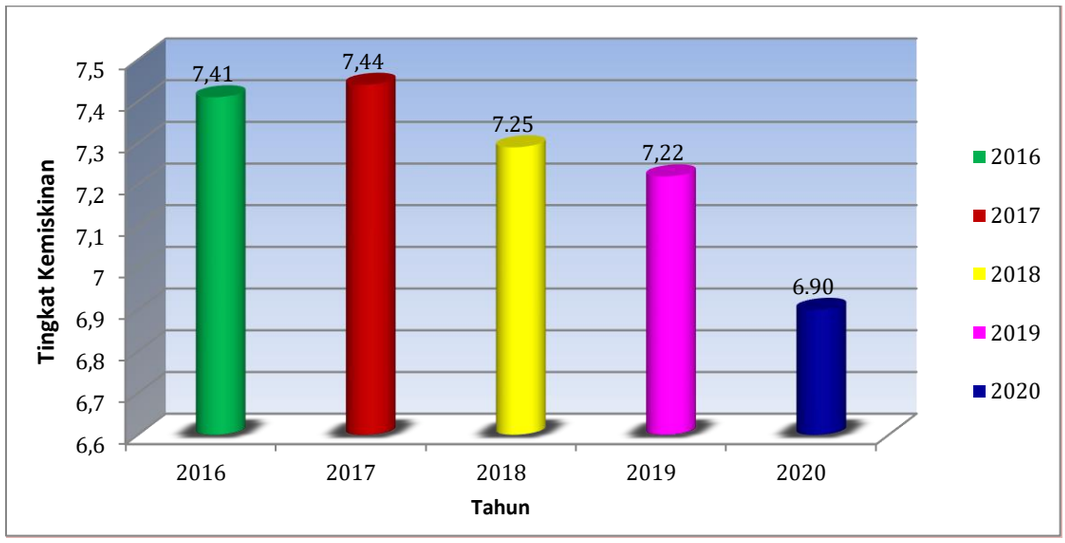

Sumber : Banda Aceh dalam Angka Tahun (Beberapa Tahun), 2021

Gambar 3. 5 Perkembangan Tingkat Kemiskinan di Kota Banda Aceh, 2016-2020

Berdasarkan Gambar 3.5 di atas dapat diketahui bahwa selama periode 2016-2020, perkembangan tingkat kemiskinan di Kota Banda Aceh relatif mengalami penurunan setiap tahunnya dan berada di bawah 10 persen. Tingkat kemiskinan Kota Banda Aceh pada 2016 sebesar 7,41 persen. Akan tetapi pada tahun 2017 tingkat kemiskinan di Kota Banda Aceh mengalami sedikit kenaikan menjadi 7,44 persen, sementara pada tahun berikutnya (2018 dan 2019) mengalami penurun lagi menjadi masing-masing 7,25 persen, 7,22 persen dan 6,90 persen. Tingkat kemiskinan Kota Banda Aceh ini lebih rendah jika dibandingkan dengan tingkat kemiskinan Aceh dan Nasional. Pada tahun 2020, tingkat kemiskinan Kota Banda Aceh seperti yang disebutkan di atas sebesar 6,90 persen, sementara tingkat kemiskinan Aceh di tahun yang sama sebesar 15,43 persen dan Nasional sebesar 10,19 persen.*(Badan Pusat Statistik Indonesia)*

Permasalahan pokok penurunan tingkat kemiskinan di Kota Banda Aceh untuk tahun berikutnya berkaitan dengan arus urbanisasi dari daerah ke Banda Aceh sebagai ibukota provinsi yang memiliki daya taris tersendiri bagi pencari kerja khususnya. Di samping itu, tersedia sarana dan prasarana pendidikan baik Perguruan Tinggi Negeri maupun swasta yang kualitasnya relatif lebih baik dari daerah lainnya di Aceh, telah menyebabkan bertambahnya tingkat pengangguran terbuka setelah menyelesaikan pendidikannya. Begitu juga dengan ketersediaan lapangan kerja, Kota Banda Aceh lebih memiliki peluang lapangan kerja bagi pencari kerja dibandingkan dengan daerah-daerah lainnya di Provinsi Aceh. Permasalahan yang lebih krusial lagi untuk tahun berikutnya adalah pandemi COVID-19 yang telah merembes dan berdampak negatif ke berbagai sektor kehidupan, baik ekonomi, pendidikan, kesehatan, sosial dan sektor terkait lainnya.

Ketidakpastian kapan berakhirnya pandemi COVID-19 ini telah menyebabkan perubahan yang mendasar baik di bidang perencanaan pembanguan maupun di bidang anggaran pembangunan di daerah, termasuk Kota Banda Aceh. Atas dasar ini maka Pemerintah Kota Banda Aceh untuk tahun berikutnya tetap mengutamakan program dan kegiatan prioritas dalam upaya menurunkan tingkat kemiskinan di tahun berikutnya meskipun dalam persentase yang relatif kecil dibandingkan tahun sebelumnya.





3.1.3.5. Perbandingan Tingkat Pengangguran Terbuka (TPT) Kota Banda Aceh dengan Provinsi Aceh dan Nasional

Pengangguran terbuka adalah penduduk yang tidak bekerja tetapi sedang mencari pekerjaan, yang mempersiapkan usaha, yang tidak mencari pekerjaan karena merasa tidak mungkin mendapatkan pekerjaan, yang sudah mempunyai pekerjaan tetapi belum mulai bekerja dari sejumlah angkatan kerja yang ada. TPT merupakan persentase jumlah pengangguran terhadap jumlah Angkatan kerja, sehingga TPT mengindikasikan besarnya persentase Angkatan kerja yang tergolong dalam kategori pangangguran. Untuk mengetahui perkembangan Tingkat Pengangguran Terbuka (TPT) di Kota Banda Aceh, Provinsi Aceh dan Nasional Tahun 2016 – 2020 dapat dilihat pada Gambar 3.6 berikut ini:

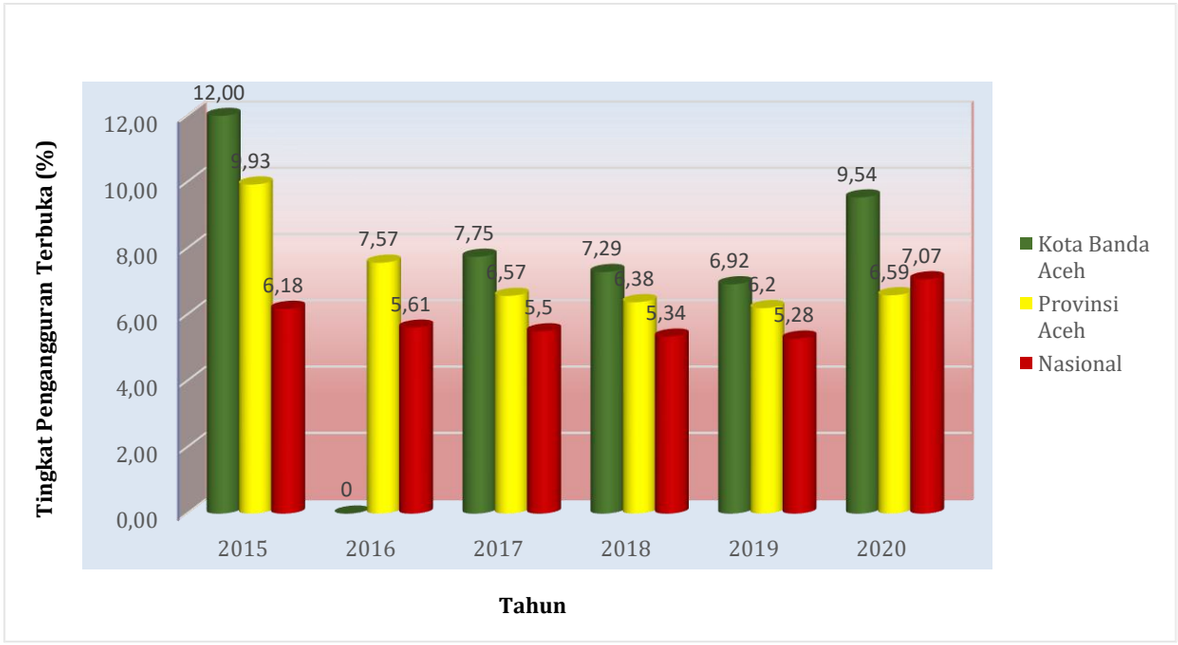

Sumber : BPS Kota Banda Aceh dan BPS Provinsi Aceh, 2015-2021
Ket : BPS Kota Banda Aceh tidak menyediakan Data tahun 2016 (np:not published)

Gambar 3. 6 Tingkat Pengangguran Terbuka Kota Banda Aceh, Provinsi Aceh dan Nasional Tahun 2016-2020

Ditinjau dari sisi TPT, Gambar 3.6 di atas menunjukkan bahwa selama periode 2016-2020, TPT Kota Banda Aceh mengalami penurunan yang signifikan. Pada tahun 2016 tingkat pengangguran terbuka Kota Banda Aceh tidak tersedia dan pada tahun 2017, TPT Kota Banda Aceh ialah 7,75 persen kemudian turun menjadi 6,92 persen pada tahun 2019. Dimulainya pelaksanaan berbagai proyek pembangunan infrastruktur, seperti pembangunan Tol Sigli-Banda Aceh (SiBanceh), memberi andil untuk penurunan angka pengangguran di Kota Banda Aceh.

Pada Tahun 2020 Tingkat pengangguran Terbuka di Kota Banda Aceh meningkat dari tahun sebelumnya menjadi 9,54 persen. Namun jika dibandingkan dengan TPT Provinsi Aceh dan Nasional, selama periode yang sama, TPT Kota Banda Aceh masih berada di atas TPT Provinsi Aceh dan TPT Nasional. Hal ini menunjukkan bahwa masih banyak proporsi Angkatan kerja di Kota Banda Aceh yang tidak terserap pada pasar kerja. Dimana, menggambarkan bahwa TPT di Kota Banda Aceh masih harus ditekan menuju ke tingkat TPT yang lebih rendah melalui program dan kegiatan prioritas berkaitan dengan upaya memperbesar kesempatan atau lapangan kerja di berbagai bidang ekonomi yang strategis.





3.2 Arah Kebijakan Keuangan Daerah

Keuangan Daerah adalah semua hak dan kewajiban Daerah dalam rangka penyelenggaraan Pemerintahan Daerah yang dapat dinilai dengan uang serta segala bentuk kekayaan yang dapat dijadikan milik Daerah berhubung dengan hak dan kewajiban Daerah dalam kurun waktu satu tahun anggaran, serta merupakan instrumen dalam rangka mewujudkan pelayanan dan peningkatan kesejahteraan masyarakat, meningkatkan pertumbuhan ekonomi di daerah serta penyempurnaan program pembangunan. Keuangan Daerah diatur dengan Peraturan Pemerintah dan mengikuti Peraturan Menteri serta Undang-Undang Anggaran Pendapatan dan Belanja Negara yang ditetapkan setiap tahun, dan Anggaran Pendapatan dan Belanja Daerah yang disinkronkan dan dikelola secara sistematis.

Perubahan kebijakan Pemerintahan Daerah yang diatur dalam Undang-Undang Nomor 23 Tahun 2014 tentang Pemerintahan Daerah telah memberikan dampak yang cukup besar bagi berbagai peraturan perundang-undangan yang mengatur mengenai Pemerintahan Daerah, termasuk pengaturan mengenai Pengelolaan Keuangan Daerah. Peraturan Pemerintah Republik Indonesia Nomor 12 tahun 2019 tentang Pengelolaan Keuangan Daerah ditetapkan Presiden Joko Widodo pada tanggal 6 Maret 2019 di Jakarta merupakan instrument hukum yang menjadi dasar pengelolaan keuangan bagi daerah untuk melaksanakan ketentuan Pasal 293 dan Pasal 330 Undang-Undang Nomor 23 Tahun 2014 tentang Pemerintahan Daerah. Peraturan Pemerintah Nomor 12 tahun 2019 ini disusun untuk menyempurnakan pengaturan Pengelolaan Keuangan Daerah yang sebelumnya diatur dalam Peraturan Pemerintah Nomor 58 Tahun 2005 tentang Pengelolaan Keuangan Daerah, berdasarkan identifikasi masalah dalam Pengelolaan Keuangan Daerah yang terjadi dalam pelaksanaannya selama ini. Penyempurnaan pengaturan tersebut juga dilakukan untuk menjaga 3 (tiga) pilar tata Pengelolaan Keuangan Daerah yang baik, yaitu transparansi, akuntabilitas, dan partisipatif.

Terdapat banyak perubahan dalam PP Nomor 12 Tahun 2019, salah satu perubahannya adalah pada struktur Anggaran Pendapatan dan Belanja Daerah (APBD). Perubahan tersebut menyesuaikan dengan PP Nomor 71 Tahun 2010 tentang Standar Akuntansi Pemerintahan. Secara garis besar struktur APBD yang diatur dalam Pasal 27 ayat (1) PP 12 Tahun 2019 merupakan bagian kesatuan yang terdiri atas:

1. Pendapatan Daerah
   Pendapatan Daerah adalah semua hak daerah yang diakui sebagai penambah nilai kekayaan bersih dalam periode tahun anggaran berkenaan;
2. Belanja Daerah
   Belanja Daerah adalah semua kewajiban Pemerintah Daerah yang diakui sebagai pengurang nilai kekayaan bersih dalam periode tahun anggaran berkenaan;
3. Pembiayaan Daerah
   Pembiayaan Daerah adalah semua penerimaan yang perlu dibayar kembali dan/atau pengeluaran yang akan diterima kembali, baik pada tahun anggaran berkenaan maupun tahun anggaran berikutnya.

Arah kebijakan keuangan Pemerintah Kota Banda Aceh dilakukan berdasarkan pendekatan kinerja dan berkomitmen untuk menetapkan prinsip transparansi, akuntabilitas dan partisipatif. Hal ini dilakukan dengan mengefektifkan fungsi pengawasan serta upaya-upaya penghematan sehingga dana yang terbatas dapat dimanfaatkan secara maksimal untuk pembangunan dan pemerintahan dengan melibatkan peran serta masyarakat dalam pengambilan kebijakan pembangunan dengan tujuan peningkatan kesejahteraan dan pelayanan masyarakat serta keberlanjutan pembangunan.





Dalam pelaksanaan pembangunan dan penyelenggaraan fungsi pemerintahan perlu didukung sumber pendanaan keuangan yang diupayakan melalui pemanfaatan sumber daya secara maksimal dari pemerintah pusat maupun daerah sendiri. Kerangka pendanaan keuangan daerah Kota Banda Aceh sesuai sesuai PP 12 Tahun 2019 ditopang melalui:

a. Pendapatan Asli Daerah (PAD) yaitu pendapatan yang diperoleh daerah yang dipungut berdasarkan peraturan daerah sesuai dengan peraturan perundang-undangan yang berlaku.
b. Pendapatan Transfer merupakan dana transfer dari pemerintah pusat yang bersumber dari Anggaran Pendapatan dan Belanja Negara (APBN) yang dialokasikan kepada daerah dan dana transfer antar daerah. Dana transfer pemerintah pusat terdiri dari Dana Perimbangan, Dana Insentif Daerah (DID), Dana Otonomi Khusus, Dana Keistimewaan dan Dana Desa. Sedangkan Dana Transfer Antar Daerah meliputi Pendapatan Bagi Hasil dan Bantuan Keuangan. Yang diterima dari daerah lain
c. Lain-lain Pendapatan Daerah yang Sah terdiri dari hibah, dana darurat, dan lain-lain pendapatan sesuai dengan ketentuan peraturan perundang-undangan.

Kerangka kebijakan keuangan daerah yang direncanakan dalam Anggaran Pendapatan dan Belanja Kota (APBK) Banda Aceh Tahun 2022, dan merupakan rencana keuangan tahunan pemerintah Kota Banda Aceh berdasarkan Peraturan Pemerintah Nomor 12 Tahun 2019 serta disusun dengan mempedomani Peraturan Menteri Dalam Negeri Nomor 90 Tahun 2019 Tentang Klasfikasi, Kodefikasi dan Nomenklatur Perencanaan Pembangunan dan Keuangan Daerah. Struktur Anggaran Pendapatan dan Belanja Kota (APBK) Banda Aceh Tahun 2022 merupakan satu kesatuan yang terdiri dari:

a. Pendapatan Daerah terdiri dari:
   - Pendapatan Asli Daerah (PAD)
   - Dana Transfer
   - Lain-lain Pendapatan Daerah yang Sah
b. Belanja Daerah terdiri dari:
   - Belanja Operasi
   - Belanja Modal
   - Belanja Tidak Terduga
   - Belanja Transfer
c. Pembiayaan Daerah terdiri dari:
   - Penerimaan Pembiayaan
   - Pengeluaran Pembiayaan

3.2.1 Pendapatan Daerah

Terdapat perbedaan pada struktur Pendapatan Daerah yang diatur PP Nomor 12 Tahun 2019 dengan PP Nomor 58 Tahun 2005. Perbedaan tersebut terdapat pada rincian pada pendapatan transfer. Pada PP Nomor 12 Tahun 2019, memberi rincian pada pendapatan transfer yaitu transfer dari pemerintah pusat dan transfer antar-daerah. Dana Perimbangan merupakan bagian dari Pendapatan Transfer dari Pemerintah Pusat. Selain itu terdapat rincian lain berupa Dana Insentif Daerah, Dana Otonomi Khusus, dan Dana Desa. Kemudian juga terdapat rincian pada transfer antar-daerah yang tidak terdapat pada PP 58 Tahun 2005.

Mengacu kepada proyeksi asumsi makro ekonomi Kota Banda Aceh tahun 2022 serta melihat performa pendapatan daerah tahun 2021, diharapkan Pendapatan daerah dapat lebih meningkat setiap tahunnya dengan diikuti beberapa upaya dan kebijakan untuk mencapainya. Dengan memperhatikan perhitungan APBK Banda





Aceh Tahun Anggaran 2021 khususnya evaluasi kinerja bidang pendapatan, mempertimbangkan kebijakan Pendapatan Daerah serta beberapa hal-hal, sebagai berikut:

1. Perkiraan yang terukur secara rasional yang dapat dicapai untuk setiap sumber baik Pendapatan Asli Daerah, Dana Perimbangan maupun Lain-Lain Pendapatan Daerah Yang Sah.
2. Realisasi pendapatan daerah sampai dengan Triwulan I tahun 2021.
3. Penyesuaian atas Dana Transfer yang bersumber dari Pemerintah Pusat dan Pemerintah Aceh.

Untuk mengetahui proyeksi/target pendapatan Kota Banda Aceh Tahun 2022 dapat dilihat pada Tabel 3.3 di bawah ini:





Tabel 3. 3 Proyeksi/Target Pendapatan Kota Banda Aceh Tahun 2022

No	U r a i a n	Jumlah				
		Realisasi Tahun (n-3) 2019	Realisasi Tahun (n-2) 2020	Tahun Berjalan (n-1) 2021	Proyeksi/Target Pada Tahun Rencana (n) 2022	Proyeksi/ Target Pada Tahun Rencana (n+1) 2023*
1	2	3	4	5	6	7
4.	**PENDAPATAN DAERAH**	**1.215.834.268.158**	**1.259.058.432.366**	**1.319.511.486.346**	**1.559.717.046.951**	**0**
4.1.	**PENDAPATAN ASLI DAERAH (PAD)**	**235.123.254.164**	**227.847.318.872**	**326.994.747.464**	**246.067.316.048**	**0**
4.1.01.	**Pajak Daerah**	**85.244.892.485**	**74.863.963.376**	**110.504.490.000**	**81.031.790.000**	**0**
4.1.01.06	Pajak Hotel	16.262.492.080	7.019.183.714	22.165.000.000	10.000.000.000	0
4.1.01.07	Pajak Restoran	14.188.423.367	13.116.588.716	17.500.000.000	14.200.000.000	0
4.1.01.08	Pajak Hiburan	499.742.910	375.620.458	444.990.000	444.990.000	0
4.1.01.09	Pajak Reklame	5.835.589.971	5.137.214.867	7.500.000.000	5.200.000.000	0
4.1.01.10	Pajak Penerangan Jalan	28.332.743.943	28.187.077.974	28.500.000.000	27.000.000.000	0
4.1.01.12	Pajak Air Tanah	0	0	0	286.800.000	0
4.1.01.11	Pajak Parkir	939.828.206	815.610.036	900.000.000	900.000.000	0
4.1.01.15	Pajak Bumi dan Bangunan Perdesaan dan Perkotaan (PBBP2)	5.736.887.618	5.035.357.531	13.494.500.000	8.000.000.000	0
4.1.01.16	Bea Perolehan Hak Atas Tanah dan Bangunan (BPHTB)	13.449.184.390	15.177.310.080	20.000.000.000	15.000.000.000	0
4.1.02.	**Retribusi Daerah**	**25.670.816.165**	**20.061.904.939**	**56.757.140.032**	**33.858.752.296**	**0**
4.1.02.01	Retribusi Jasa Umum	15.545.875.164	12.272.833.442	31.602.205.000	22.223.190.000	0
4.1.02.02	Retribusi Jasa Usaha	7.440.527.351	6.459.520.497	14.627.120.032	6.607.747.296	0
4.1.02.03	Retribusi Perizinan Tertentu	2.684.413.650	1.329.551.000	10.527.815.000	5.027.815.000	0
4.1.03.	Hasil Pengelolaan Kekayaan	5.029.633.175	5.999.134.330	8.000.000.000	7.000.000.000	0





No	Uraian	Jumlah				
		Realisasi Tahun (n-3) 2019	Realisasi Tahun (n-2) 2020	Tahun Berjalan (n-1) 2021	Proyeksi/Target Pada Tahun Rencana (n) 2022	Proyeksi/ Target Pada Tahun Rencana (n+1) 2023*
	Daerah yang Dipisahkan					
4.1.03.02	Bagian Laba yang Dibagikan kepada Pemerintah Daerah (Dividen) atas Penyertaan Modal pada BUMD	5.029.633.175	5.999.134.330	8.000.000.000	7.000.000.000	0
4.1.04.	**Lain-lain PAD yang Sah**	**119.177.912.339**	**126.922.316.227**	**151.733.117.432**	**124.176.773.752**	**0**
4.1.04.05	Jasa Giro	367.816.347	137.901.113	130.174.200	130.174.200	0
4.1.04.07	Pendapatan Bunga	6.350.491.223	3.367.597.331	19.959.537.111	3.000.000.000	0
4.1.04.09	Penerimaan Komisi, Potongan, atau Bentuk Lain	0	0	6.500.000.000	0	0
4.1.04.12	Pendapatan Denda Pajak Daerah	631.895.315	553.284.356	154.110.060	154.110.060	0
4.1.04.13	Pendapatan Denda Retribusi Daerah	180.800	96.000	1.518.699	1.518.699	0
4.1.04.15	Pendapatan dari Pengembalian	1.311.192.653	2.545.994.027	60.747.960	60.747.960	0
4.1.04.16	Pendapatan BLUD	81.145.771.572	91.065.430.985	86.474.920.245	84.938.113.676	0
4.1.04.18	Pendapatan Dana Kapitasi Jaminan Kesehatan Nasional (JKN) pada Fasilitas Kesehatan Tingkat Pertama (FKTP)	12.909.206.430	12.348.037.900	14.102.979.157	14.102.979.157	0
4.1.04.22	Pendapatan Zakat	16.461.357.999	16.903.974.515	24.349.130.000	21.789.130.000	**0**
4.2.	**PENDAPATAN TRANSFER**	**955.538.933.994**	**994.538.413.494**	**969.250.938.882**	**1.190.383.930.903**	**0**
4.2.01.	**Pendapatan Transfer Pemerintah Pusat**	**848.981.493.051**	**825.714.653.961**	**823.180.995.000**	**805.306.942.000**	**0**
4.2.01.01	Dana Perimbangan	752.795.789.176	708.592.641.961	734.480.512.000	716.606.459.000	**0**
4.2.01.02	Dana Insentif Daerah (DID)	23.010.581.000	41.144.614.000	10.998.041.000	10.998.041.000	**0**





No	U r a i a n	Jumlah				
		Realisasi Tahun (n-3) 2019	Realisasi Tahun (n-2) 2020	Tahun Berjalan (n-1) 2021	Proyeksi/Target Pada Tahun Rencana (n) 2022	Proyeksi/ Target Pada Tahun Rencana (n+1) 2023*
4.2.01.05	Dana Desa	73.175.122.875	75.977.398.000	77.702.442.000	77.702.442.000	**0**
4.2.02.	**Pendapatan Transfer Antar Daerah**	**106.557.440.943**	**168.823.759.533**	**146.069.943.882**	**385.076.988.903**	**0**
4.2.02.01	Pendapatan Bagi Hasil	33.697.507.240	39.183.527.017	37.865.470.756	37.865.470.756	**0**
4.2.02.02	Bantuan Keuangan	72.859.933.703	129.640.232.516	108.204.473.126	347.211.518.147	**0**
4.3.	**LAIN-LAIN PENDAPATAN DAERAH YANG SAH**	**25.172.080.000**	**36.672.700.000**	**23.265.800.000**	**123.265.800.000**	**0**
4.3.01	**Pendapatan Hibah**	**0**	**4.500.450.000**	**0**	**100.000.000.000**	**0**
4.3.01.01.	Pendapatan Hibah dari Pemeritah Pusat	0	4.500.450.000	0	100.000.000.000	**0**
4.3.03.	**Lain-lain Pendapatan Sesuai dengan Ketentuan Peraturan Perundang-Undangan**	**25.172.080.000**	**32.172.250.000**	**23.265.800.000**	**23.265.800.000**	**0**
4.3.03.01	Lain-lain Pendapatan	25.172.080.000	32.172.250.000	23.265.800.000	23.265.800.000	**0**
	Jumlah Pendapatan	**1.215.834.268.158**	**1.259.058.432.366**	**1.319.511.486.346**	**1.559.717.046.951**	**0**

Sumber : Proyeksi BPKK Kota Banda Aceh dan Dokumen RPJMD Kota Banda Aceh 2017-2022

**) Proyeksi Tahun 2023 belum dapat diproyeksi dikarenakan masa pelaksanaan RPJMD berakhir pada Tahun 2022*





Berdasarkan Tabel 3.3 di atas dapat dilihat untuk proyeksi pendapatan pada tahun 2022 sebesar Rp 1.559.717.046.951,- dengan asumsi terjadi peningkatan sebesar 18,20% dibandingkan dengan pendapatan daerah pada tahun 2021 sebesar Rp 1.319.511.486.346,- Peningkatan tersebut bersumber dari Pendapatan Asli Dearah (PAD), Pendapatan Transfer, dan Lain-lain Pendapatan Daerah yang Sah. Proyeksi/target pendapatan daerah Kota Banda Aceh tahun 2022 terjadi peningkatan sebesar Rp 240.205.560.650,-, peningkatan proyeksi/target pendapatan ini diharapkan bersumber dari Dana Alokasi Otonomi Khusus Kabupaten/Kota (DOKA) sebesar Rp 121.395.366.904,- dan kompensasi dana Banda Aceh Madani *Education Center* (BMEC) sebesar Rp 78.948.816.000,-, dan bersumber dari pembiayaan yang mendukung program pembangunan.

Dengan keterbatasan anggaran pembangunan, Pemerintah Kota Banda Aceh pada tahun 2022 merencanakan sumber pendapatan dalam bentuk hibah dari Pemerintah Pusat. Sumber pendapatan ini sangat diharapkan untuk mendukung program dan kegiatan strategis nasional serta juga dalam rangka mewujudkan visi misi Walikota dan Wakil Walikota Banda Aceh.

Untuk mewujudkan peningkatan Pendapatan Daerah di Kota Banda Aceh, akan dilakukan upaya sebagai berikut:

1. Meningkatkan manajemen tata-kelola pemungutan dan penerimaan Pendapatan Daerah sesuai dengan mekanisme dan standar baku serta memanfaatkan teknologi terkini.
2. Perluasan obyek dan intensifikasi Pajak Daerah dan Retribusi Daerah secara optimal.
3. Pendayagunaan aset daerah.
4. Mengadakan peninjauan kembali (*annual-review*) atas berbagai Peraturan Daerah yang sudah tidak sesuai lagi dan memperumit birokrasi guna mempermudah investasi.
5. Peningkatan koordinasi antar lembaga dan stake holder terkait penerimaan daerah.
6. Pendapatan Hibah dari Pemerintah Pusat.
7. Bantuan Keuangan dari Pemerintah Provinsi.

Terkait dengan komponen Pendapatan Daerah sesuai PP Nomor 12 Tahun 2019 dapat kami jelaskan sebagai berikut:

3.2.1.1. Pendapatan Asli Daerah

Pendapatan Asli Daerah (PAD) adalah pendapatan yang diperoleh Daerah, yang dipungut berdasarkan Peraturan Daerah sesuai dengan peraturan perundang-undangan. Kebijakan keuangan daerah diarahkan untuk meningkatkan Pendapatan Asli Daerah sebagai sumber utama pendapatan daerah yang dapat dipergunakan oleh Daerah dalam melaksanakan pemerintahan dan pembangunan daerah sesuai dengan kebutuhannya guna memperkecil ketergantungan dalam mendapatkan dana kepada pemerintah. Kemampuan Daerah dalam memajukan perekonomian daerahnya salah satunya dapat dilihat dalam perkembangan PAD.

Besaran PAD dapat menjadi salah satu indikator dalam menilai peran dan kemampuan Daerah dalam membiayai pembangunan dan rumah tangganya sendiri (self-supporting). PAD memiliki posisi strategis dalam proses pelaksanaan pembangunan daerah, karena digunakan untuk membiayai belanja pembangunan setiap tahunnya. Selaras dengan peningkatan kebutuhan pendanaan pembangunan daerah, serta dengan memperhatikan perkembangan realisasi pendapatan daerah dari tahun ke tahun yang menunjukkan adanya peningkatan, Pemerintah Kota Banda Aceh merencanakan peningkatan pendapatan daerah baik yang bisa diupayakan oleh





daerah sendiri (PAD), dari pusat (dana perimbangan), serta pendapatan lain-lain yang sah termasuk bagi hasil dengan pemerintah provinsi.

Adapun dalam perencanaan target Pendapatan Asli Daerah (PAD) dilakukan dengan mempertimbangkan realisasi penerimaan tahun lalu, potensi dan asumsi pertumbuhan ekonomi yang dapat mempengaruhi masing-masing penerimaan daerah. Upaya peningkatan PAD ditempuh melalui penyederhanaan sistem dan prosedur administrasi pemungutan pajak dan retribusi daerah, meningkatkan ketaatan wajib pajak dan pembayar retribusi daerah serta meningkatan pengendalian dan pengawasan atas pemungutan PAD yang diikuti dengan peningkatan kualitas, kemudahan, ketetapan dan kecepatan pelayanan.

Dalam rangka penyusunan Rencana Pendapatan Tahun Anggaran 2022 khususnya PAD didasarkan atas pertimbangan-pertimbangan sebagai berikut:

1) Situasi dan kondisi daerah serta perkembangan ekonomi masyarakat saat ini;
2) Proyeksi penerimaan tahun berjalan;
3) Perkembangan Objek Penerimaan Daerah;
4) Kebijakan dan ketentuan-ketentuan dari pemerintah atasan.

3.2.1.2. Dana Transfer

Sesuai Peraturan pemerintah Nomor 12 Tahun 2019 Tentang Pengelolaan Keuangan Daerah, Dana Transfer terdiri dari Transfer Pemerintah Pusat dan Transfer Antar Daerah. Transfer Pemerintah Pusat merupakan dana transfer dari pemerintah pusat yang bersumber dari Anggaran Pendapatan dan Belanja Negara (APBN) yang dialokasikan kepada daerah. Dalam pelaksanaan desentralisasi penyelengaraan pemerintah daerah, diberikan dana transfer yang terdiri dari:

1. Dana Perimbangan, yang terdiri atas:
   a. Dana Transfer Umum, terdiri dari Dana Bagi Hasil (DBH) dan Dana Alokasi Umum (DAU);
   b. Dana Transfer Khusus terdiri dari DAK fisik dan DAK Non Fisik;
2. Dana Insentif Daerah (DID), merupakan pendapatan transfer yang bersumber dari Anggaran Pendapatan dan Belanja Negara (APBN) yang dialokasikan kepada Daerah tertentu berdasarkan kriteria tertentu dengan tujuan untuk memberikan penghargaan atas perbaikan dan/atau pencapaian kinerja tertentu;
3. Dana Otonomi Khusus Aceh (DOKA), merupakan pendapatan transfer yang dialokasikan kepada Daerah yang memiliki otonomi khusus sesuai dengan ketentuan peraturan undang-undangan;
4. Dana Desa (DD), merupakan pendapatan transfer yang bersumber dari APBN yang diperuntukkan bagi Desa yang ditransfer melalui APBD kabupaten/kota dan digunakan untuk membiayai penyelenggaraan pemerintahan, pelaksanaan pembangunan, pembinaan kemasyarakatan, dan pemberdayaan masyarakat;
5. Pendapatan Bagi Hasil;
6. Bantuan Keuangan.

Kebijakan alokasi anggaran tersebut untuk mendukung kegiatan prioritas nasional, dengan menjaga konsistensi dan keberlanjutan pelaksanaan desentralisasi fiskal guna menunjang pelaksanaan otonomi daerah. Tujuan pemberian dana adalah untuk mengurangi kesenjangan fiskal antara pemerintah dengan daerah dan antar daerah, serta meningkatkan kapasitas daerah dalam menggali potensi ekonomi daerah. Dana Tansfer yang diproyeksikan untuk tahun-tahun berikutnya diasumsikan tidak mengalami peningkatan, hal ini disebabkan dana Transfer dari pemerintah pusat bersifat dinamis yang sangat tergantung dari penerimaan negara.





Transfer antar daerah merupakan dana transfer dari pemerintah daerah yang bersumber dari APBD, terdiri dari:

1. Pendapatan Bagi Hasil, merupakan dana yang bersumber dari Pendapatan Daerah yang dialokasikan kepada Daerah lain berdasarkan angka persentase tertentu sesuai dengan ketentuan peraturan perundang-undangan.
2. Bantuan keuangan merupakan dana yang diterima dari Daerah lainnya baik dalam rangka kerja sama daerah, pemerataan peningkatan kemampuan keuangan, dan/atau tujuan tertentu lainnya.

Pada tahun anggaran 2022 dalam RKPK Kota Banda Aceh Tahun 2022 merencanakan bantuan keuangan dari Pemerintah Aceh sebesar Rp 347.211.518.147,-. Bantuan keuangan ini terdiri dari DOKA yang telah ditetakan sebesar Rp 121.395.366.904,-; dan dana kompensasi pengalihan aset Banda Aceh Madani Education Center (BMEC) sebesar Rp78.948.816.000,-; serta rencana bantuan keuangan lainnya sebesar Rp 146.867.335.243,-. Khusus untuk bantuan keuangan lainnya ini direncanakan akan digunakan untuk program pemulihan ekonomi di masa pandemi Covid-19.

3.2.1.3. Lain-Lain Pendapatan Daerah yang Sah

Lain-lain pendapatan daerah yang sah merupakan merupakan seluruh pendapatan daerah selain pendapatan asli daerah dan pendapatan transfer, yang meliputi hibah (Pemerintah Pusat), dana darurat, dan lain-lain pendapatan sesuai dengan ketentuan peraturan perundang-undangan. Pemerintah Kota Banda Aceh menyadari bahwa pendanaan pembangunan daerah selama ini sebagian besar bersumber dari dana perimbangan. Hal ini disebabkan belum optimalnya sumber pendapatan daerah dari obyek retribusi dan pajak daerah. Dalam rangka memenuhi tuntutan pembangunan daerah yang terus meningkat dengan kondisi pendanaan yang masih terbatas, maka terhadap seluruh komponen pendapatan daerah khususnya dari sumber Pendapatan Asli Daerah (PAD) terdapat potensi yang masih bisa dioptimalkan untuk dapat meningkatkan kemampuan keuangan daerah sehingga daerah tersebut dapat lebih mandiri.

Pada tahun anggaran 2022 dalam RKPK Kota Banda Aceh Tahun 2022 merencanakan pendapatan daerah lainnya yang bersumber dari hibah pemerintah pusat sebesar Rp 100.000.000.000,- (seratus milyar rupiah). Hal ini direncanakan dengan asumsi adanya program dari Pemerintah Pusat untuk membiayai upaya pemulihan ekonomi di masa pandemi Covid-19.

3.2.2 Arah Kebijakan Belanja Daerah

Terdapat perbedaan pada struktur Belanja Daerah yang diatur dalam PP Nomor 12 Tahun 2019 dengan PP Nomor 58 Tahun 2005. Perbedaan hanya pada klasifikasi belanja daerah. Sesuai PP 12 Tahun 2019 klasifikasi belanja daerah terdiri atas 4 (empat) komponen, yaitu:

1) belanja operasi, merupakan pengeluaran anggaran untuk kegiatan sehari-hari Pemerintah Daerah yang memberi manfaat jangka pendek.
2) belanja modal, merupakan pengeluaran anggaran untuk perolehan aset tetap dan aset lainnya yang memberi manfaat lebih dari 1 (satu) periode akuntansi.
3) belanja tidak terduga, merupakan pengeluaran anggaran atas Beban APBD untuk keperluan darurat termasuk keperluan mendesak yang tidak dapat diprediksi sebelumnya.





4) belanja transfer, merupakan pengeluaran uang dari Pemerintah Daerah kepada Pemerintah Daerah lainnya dan/atau dari Pemerintah Daerah kepada pemerintah desa.

Arah Kebijakan belanja daerah pada tahun 2022, mengacu pada prinsip *money follow program* dengan memperhatikan prioritas pembangunan sesuai permasalahan serta situasi dan kondisi pada tahun mendatang, artinya program dan kegiatan strategis yang memang menjadi prioritaslah yang mendapatkan anggaran. Kebijakan belanja daerah Tahun 2022, diarahkan untuk memenuhi kebutuhan pelaksanaan program RPJMD serta Urusan Wajib dan Pilihan yang menjadi kewenangan Pemerintah Kota Banda Aceh yang ditetapkan dengan ketentuan peraturan perundang-undangan. Belanja penyelenggaraan urusan wajib diprioritaskan untuk melindungi dan meningkatkan kualitas kehidupan masyarakat dalam upaya memenuhi kewajiban daerah yang diwujudkan dalam bentuk peningkatan pelayanan dasar, pendidikan, kesehatan, fasilitas sosial dan fasilitas umum yang layak serta mengembangkan sistem jaminan sosial. Pelaksanaan urusan wajib dimaksud berdasarkan Standar Pelayanan Minimal (SPM) yang telah ditetapkan. Pemerintah daerah menetapkan target capaian kinerja setiap belanja, baik dalam konteks daerah, satuan kerja perangkat daerah, maupu program dan kegiatan, yang bertujuan untuk meningkatkan akuntabilitas perencanaan anggaran dan memperjelas efektifitas dan efisiensi penggunaan anggaran. Program dan kegiatan harus memberikan informasi yang jelas dan terukur serta memiliki korelasi langsung dengan keluaran yang diharapkan dari program dan kegiatan dimaksud ditinjau dari aspek indikator, tolok ukur dan target kinerjanya.

Kecenderungan semakin meningkatnya kebutuhan belanja pegawai, pemenuhan belanja rutin perkantoran (*fixed cost*) dan belanja bantuan keuangan, tidak berbanding lurus dengan peningkatan pendapatan daerah. Hal ini berdampak pada kemampuan riil keuangan daerah yang cenderung semakin menurun. Dengan menggunakan indikator ruang fiskal (ketersediaan dana dalam APBD yang dapat digunakan secara bebas oleh daerah), ruang fiskal Kota Banda Aceh menunjukkan kecenderungan menurun dibandingkan tahun sebelumnya. Adapun Arah kebijakan belanja daerah untuk Tahun 2022 sebagai berikut:

1. Sesuai dengan RPJMD 2017-2022, Prioritas Pembangunan Kota Banda Aceh Tahun 2022 adalah meningkatkan pertumbuhan dan kontribusi riil sektor perekonomian serta memperkokoh peran Lembaga Keuangan Syariah untuk memperkuat pertumbuhan ekonomi sebagai upaya penanggulangan kemiskinan dan meningkatkan kesejahteraan masyarakat.
2. Penggunaan dana fungsi pendidikan 20% dari belanja daerah untuk memenuhi kebutuhan penyelenggaraan pendidikan;
3. Mengalokasikan anggaran kesehatan minimal 10% (sepuluh persen) dari total belanja APBD
4. Mengalokasikan belanja Bantuan keuangan kepada Pemerintahan desa sebesar 10%, hibah, bansos dan belanja tak terduga;
5. Mengalokasikan belanja dukungan untuk optimalisasi penggunaan aset milik daerah;
6. Mengalokasikan Belanja untuk Pembangunan dan pengembangan pusat pelayanan publik dan sosial;

Berdasarkan hasil analisis dan perkiraan sumber-sumber pendapatan daerah dan realisasi serta proyeksi pendapatan daerah tiga (3) tahun terakhir, arah kebijakan belanja daerah pada Tahun 2022 dituangkan dalam tabel di bawah ini:





Tabel 3. 4 Realisasi dan Proyeksi Belanja Daerah Kota Banda Aceh Tahun 2019-2022

No	Uraian	Jumlah				
		Realisasi APBD Tahun (n-3) 2019	Realisasi APBD Tahun (n-2) 2020	APBD Tahun Berjalan (n-1) 2021	Proyeksi/Target pada Tahun RKPD (n) 2022	Proyeksi pada Tahun (n+1) 2023*
		(Rp.)	(Rp.)	(Rp.)	(Rp.)	(Rp.)
(1)	(2)	(3)	(4)	(5)	(6)	(7)
	Belanja Tidak Langsung					0
	Belanja Pegawai	435.650.045.303	436.060.250.991			0
	Belanja Bunga	2.645.251.114	2.541.992.607			0
	Belanja Subsidi	-	-			0
	Belanja Hibah	8.339.258.400	13.413.533.721			0
	Belanja Bantuan Sosial	5.400.494.000	4.814.028.000			0
	Belanja Bagi Hasil Kepada Provinsi/Kabupaten/Kota Dan Pemerintahan Desa	-	1.022.748.954			0
	Belanja Bantuan Keuangan Kepada Provinsi/Kabupaten/Kota dan Pemerintahan Desa	141.285.714.268	124.839.455.707			0
	Belanja Tidak Terduga	-	4.680.098.372			0
	JUMLAH BELANJA TIDAK LANGSUNG	**593.320.763.085**	**587.372.108.352**			0
	Belanja Langsung					0
	Belanja Pegawai	110.900.211.984	117.421.866.188			0
	Belanja Barang dan Jasa	410.378.398.789	372.717.663.781			0
	Belanja Modal	149.561.805.479	194.069.510.385			0
	JUMLAH BELANJA LANGSUNG	**670.840.416.252**	**684.209.040.354**			0





No	Uraian	Jumlah				
		Realisasi APBD Tahun (n-3) 2019	Realisasi APBD Tahun (n-2) 2020	APBD Tahun Berjalan (n-1) 2021	Proyeksi/Target pada Tahun RKPD (n) 2022	Proyeksi pada Tahun (n+1) 2023*
		(Rp.)	(Rp.)	(Rp.)	(Rp.)	(Rp.)
	Belanja Operasi			950.829.828.502	1.209.130.868.863	0
	Belanja Modal			216.607.188.164	343.764.206.962	0
	Belanja Tak Terduga			25.416.685.116	1.000.000.000	0
	Belanja Transfer			142.521.971.126	142.521.971.126	0
	TOTAL JUMLAH BELANJA	**1.264.161.179.337**	**1.271.581.148.705**	**1.335.375.672.908**	**1.696.417.046.951**	0

Sumber :Dokumen RENJA, Proyeksi BPKK Kota Banda Aceh Tahun 2019-2021

**) Proyeksi Tahun 2023 belum dapat diproyeksi dikarenakan masa pelaksanaan RPJMD berakhir pada Tahun 2022*





Berdasarkan tabel 3.4 di atas dapat diketahui bahwa terdapat perbedaan klasifikasi belanja dimana tahun 2019 dan 2020 perhitungan belanja daerah masih menggunakan Permendagri Nomor 13 Tahun 2006 tentang Pedoman Pengelolaan Keuangan Daerah, yaitu:

1) Belanja Tidak Langsung
2) Belanja Langsung:
   - Belanja Pegawai
   - Belanja Barang dan Jasa
   - Belanja Modal

Untuk Tahun 2021 dan 2022 telah menggunakan nomenklatur baru sesuai dengan Peraturan Pemerintah Nomor 12 Tahun 2019 tentang Pengelolaan Keuangan Daerah dan Permendagri Nomor 90 Tahun 2019 Tentang Klasifikasi, Kodefikasi, Nomenklatur Perencanaan Pembangunan dan Keuangan Daerah, yaitu:

1) Belanja Operasi
   Belanja Operasi merupakan pengeluaran anggaran untuk kegiatan sehari-hari Pemerintah Daerah yang memberi manfaat jangka pendek;
2) Belanja Modal
   Belanja Modal merupakan pengeluaran anggaran untuk perolehan asset tetap dan aset lainnya yang memberi manfaat lebih dari 1 (satu) periode akuntansi;
3) Belanja Tidak Terduga
   Belanja Tidak Terduga merupakan pengeluaran anggaran atas Beban APBD untuk keperluan darurat termasuk keperluan mendesak yang tidak dapat diprediksi sebelumnya;
4) Belanja Transfer
   Belanja Transfer merupakan pengeluaran uang dari Pemerintah Daerah kepada Pemerintah Daerah lainnya dan/atau dari Pemerintah Daerah kepada pemerintah desa.

Berdasarkan tabel di atas, juga dapat diketahui bahwa pada tahun 2019, realisasi APBD Kota Banda Aceh sebesar Rp 1.264.161.179.337,-, sedangkan pada tahun 2020 realisasi APBD sebesar Rp 1.271.581.148.705,- atau mengalami peningkatan sebesar 0,59%. Selanjutnya APBD Kota Banda Aceh tahun 2021 sebesar Rp 1.335.375.672.908,-, dan proyeksi belanja program pembangunan daerah tahun 2022 sebesar Rp 1.696.417.046.951,-.

3.2.3 Arah Kebijakan Pembiayaan Daerah

Seluruh transaksi keuangan pemerintah, baik yang berasal dari penerimaan daerah maupun pengeluaran daerah, yang perlu dibayar atau yang akan diterima kembali, yang dalam penganggaran pemerintah terutama dimaksudkan untuk menutup defisit dan/atau memanfaatkan surplus anggaran disebut sebagai pembiayaan. Selisih antara anggaran pendapatan daerah dengan anggaran belanja daerah mengakibatkan terjadinya surplus atau defisit APBD. Surplus APBD terjadi apabila anggaran pendapatan daerah lebih besar dari anggaran belanja daerah, sementara defisit APBD terjadi bila anggaran pendapatan diperkirakan lebih kecil dari anggaran belanja.

Dalam hal APBD diperkirakan surplus, diutamakan untuk membiayai pembayaran pokok utang, penyertaan modal (invenstasi) daerah pemberian pinjaman kepada Pemerintah Daerah lainnya, atau pendanaan jaminan sosial. Sementara dalam hal APBD diperkirakan defisit, pembiayaan diutamakan untuk menutup defisit yang diantaranya dapat bersumber dari sisa lebih perhitungan anggaran tahun sebelumnya, pencairan dana cadangan baik penerimaan daerah yang dipisahkan, penerimaan pinjaman, dan penerimaan kembali pemberian pinjaman atau





penerimaan piutang. Penerimaan pembiayaan antara lain dapat berasal dari pencairan sisa lebih perhitungan tahun yang lalu, dari pinjaman, dan dari hasil divestasi. Sementara, pengeluaran pembiayaan antara lain dapat digunakan untuk pembayaran kembali pokok pinjaman, pemberian pinjaman kepada entitas lain, dan penyertaan modal oleh pemerintah.

Kebijakan pengeluaran pembiayaan daerah timbul karena ada surplus/ kelebihan anggaran. Pengeluaran pembiayaan daerah Kota Banda Aceh diantaranya diperuntukan bagi penyertaan modal (investasi) Pemerintah Daerah dan pembayaran pokok utang. Jumlah sisa lebih pembiayaan anggaran tahun berjalan yang dianggarkan pada APBK Tahun Anggaran 2022 merupakan angka estimasi.

Struktur Pembiayaan Daerah yang terdiri dari Penerimaan Pembiayaan dan Pengeluaran Pembiayaan pada Tahun 2022 seperti terlihat pada Tabel 3.5 berikut ini:





Tabel 3. 5 Realisasi dan Proyeksi/Target Pembiayaan Daerah Tahun 2019 s.d Tahun 2023

No	Uraian	Realisasi APBD Tahun (n-3) 2019 (Rp)	Realisasi APBD Tahun (n-2) 2020 (Rp)	APBD Tahun berjalan (n-1) 2021 (Rp)	Proyeksi/ Target RKPD pada Tahun Rencana (n) 2022 (Rp)	Proyeksi pada Tahun (n+1) 2023 (Rp)
(1)	(2)	(3)	(4)	(5)	(6)	(7)
3,1	**Penerimaan Pembiayaan**					0
3.1.1	Sisa Lebih perhitungan anggaran tahun sebelumnya (SILPA)	-	12.354.595.399	10.000.000.000	10.000.000.000	0
3.1.2	Pencairan Dana Cadangan	-	-	-	-	0
3.1.3	Hasil Penjualan Kekayaan daerah yang dipisahkan	-	-	-	-	0
3.1.4	Penerimaan Pinjaman Daerah	-	24.145.007.971	8.664.186.562	150.000.000.000	0
3.1.5	Penerimaan Kembali Pemberian pinjaman	-	-	-	-	0
3.1.6	Penerimaan Piutang Daerah	-	-	-	-	0
3.1.7	Penerimaan Kembali Investasi Dana Bergulir	-	-	-	-	0
	JUMLAH PENERIMAAN PEMBIAYAAN	**-**	**36.499.603.370**	**18.664.186.562**	**160.000.000.000**	0
3,2	**Pengeluaran Pembiayaan**					0
3.2.1	Pembentukan Dana Cadangan	-	-	-	-	0
3.2.2	Penyertaan Modal (Investasi)	1.000.000.000	1.000.000.000	-	18.000.000.000	0
3.2.3	Pembayaran Pokok Utang	2.800.000.000	2.800.000.000	2.800.000.000	5.300.000.000	0
3.2.4	Pemberian Pinjaman Daerah	-	-	-	-	0
	JUMLAH PENGELUARAN PEMBIAYAAN	**3.800.000.000**	**3.800.000.000**	**2.800.000.000**	**23.300.000.000**	0

Sumber : BPKK Kota Banda Aceh Tahun 2021

**) Proyeksi Tahun 2023 belum dapat diproyeksi dikarenakan masa pelaksanaan RPJMD berakhir pada Tahun 2022*





Berdasarkan Tabel 3.5 di atas dapat diketahui bahwa jumlah penerimaan pembiayaan Pemerintah Kota Banda Aceh tahun 2022 sebesar Rp 160.000.000.000,- (Seratus enam puluh milyar rupiah) yang terdiri dari sisa lebih perhitungan anggaran tahun sebelumnya (SILPA) sebesar Rp 10.000.000.000,- (Sepuluh Milyar) dan penerimaan pinjaman daerah yang direncanakan sebesar Rp 150.000.000.000,- (seratus lima puluh milyar).

Rencana pinjaman daerah ini dilakukan atas dasar pertimbangan terbatasnya pendapatan daerah dalam APBD Kota Banda Aceh Tahun 2022 dan juga sebagai dampak dari pandemi *Covid-19* sejak awal tahun 2020 sampai dengan saat ini yang mempengaruhi penurunan pendapatan daerah khususnya PAD. Pinjaman daerah ini direncanakan akan digunakan untuk membiayai kegiatan-kegiatan infrastruktur baru tahun 2022 dan juga untuk kegiatan fungsionalisasi infrastuktur yang belum fungsional pada tahun-tahun sebelumnya. Seluruh kegiatan yang direncanakan dibiayai oleh pinjaman daerah ini ditujukan untuk mewujudkan pencapaian visi dan misi Walikota dan Wakil Walikota Banda Aceh selama periode 2017-2022. Pada tabel di atas, juga dapat diketahui jumlah pengeluaran pembiayaan Pemerintah Kota Banda Aceh pada tahun 2022 direncanakan sebesar Rp 23.300.000.000,- (dua puluh tiga milyar tiga ratus juta rupiah) yang terdiri dari penyertaan modal (investasi) sebesar Rp 18.000.000.000,- dan Pembayaran Pokok Hutang sebesar Rp 5.300.000.000,-





BAB IV
SASARAN DAN PRIORITAS PEMBANGUNAN DAERAH



Prioritas pembangunan daerah berhubungan dengan sasaran pembangunan daerah yang ingin dicapai. Prioritas pembangunan daerah merupakan sekumpulan program prioritas yang secara khusus berhubungan dengan capaian sasaran pembangunan daerah, tingkat kemendesakan dan daya ungkit bagi peningkatan kinerja pembangunan daerah.

Perumusan prioritas dan sasaran pembangunan daerah bertujuan agar proses pencapaian visi dan misi yang telah ditetapkan pada dokumen perencanaan lima tahunan dapat dilakukan dengan efektif dan efisien. Dalam merumuskan prioritas pembangunan daerah, hasil evaluasi pelaksanaan rencana tahunan yang tercantum dalam Rencana Kerja Pemerintah Daerah (RKPD) tahun lalu juga dipertimbangkan, sehingga beberapa permasalahan yang telah diidentifikasi dan belum selesai dapat segera ditindaklanjuti.

Penjabaran Program dan kegiatan pembangunan daerah untuk pelaksanaan pembangunan daerah Tahun 2022 direncanakan dengan memperhatikan kemampuan keuangan daerah. Perencanaan pembangunan Tahun 2022 ini merupakan tahun terakhir (tahun kelima) dari Rencana Pembangunan Jangka Menengah Daerah yang telah ditetapkan dengan Qanun Nomor 1 Tahun 2018 tentang Rencana Pembangunan Jangka Menengah Daerah Kota Banda Aceh Tahun 2017-2022.

4.1 Tujuan dan Sasaran Pembangunan

Tujuan dan sasaran pembangunan daerah dalam pelaksanaan pembangunan tahunan dijabarkan berdasarkan visi dan misi dengan memperhatikan seluruh potensi yang ada. Hubungan visi, misi, tujuan dan sasaran dapat dilihat pada tabel 4.1 berikut:





Tabel 4. 1 Hubungan Visi, Misi, Tujuan, dan Sasaran Pembangunan Kota Banda Aceh Berdasarkan RPJMD Kota Banda Aceh Tahun 2017-2022

Visi: Terwujudnya Kota Banda Aceh Gemilang Dalam Bingkai Syariah		
Misi	**Tujuan**	**Sasaran**
Misi 1. Meningkatkan pelaksanaan Syariat Islam dalam bidang penguatan aqidah, syariah dan akhlak	1. Terwujudnya nilai-nilai Islam dalam seluruh aspek kehidupan warga kota Banda Aceh	1. Meningkatnya pemahaman masyarakat Kota Banda Aceh tentang Syariat Islam 2. meningkatnya kesadaran masyarakat dalam penerapan syariat Islam.
Misi 2. Meningkatkan kualitas pendidikan, kebudayaan, kepemudaan, dan olahraga	1. Mewujudkan pendidikan kota Banda Aceh yang bermutu, berdaya saing, dan berkarakter Islami	1. Terpenuhinya Standar Nasional Pendidikan (SNP) pada setiap jenjang pendidikan
Misi 3. Meningkatkan pertumbuhan ekonomi, pariwisata dan kesejahteraan masyarakat	1. Mewujudkan pertumbuhan ekonomi yang inklusive dan kesejahteraan merata,	1. Meningkatnya pertumbuhan UMKM 2. Meningkatnya transaksi keuangan berbasis Syariah 3. Meningkatnya pendapatan asli daerah 4. Meningkatnya jumlah investasi 5. Meningkatnya pertumbuhan pariwisata 6. Meningkatnya kesejahteraan
Misi 4. Meningkatkan kualitas kesehatan masyarakat	1. Meningkatkan status kesehatan masyarakat	1. Penanggulangan penyakit menular 2. Meningkatnya kualitas pelayanan Kesehatan masyaraakat pada Fasilitas Kesehatan Tingkat Pertama (FKTP)
Misi 5. Meningkatkan kualitas tata kelola pemerintahan yang baik	1. Mewujudkan tata kelola pemerintahan yang baik	1. Terwujudnya Kota Banda Aceh sebagai Kota Ramah Birokrasi 2. Terwujudnya akuntabilitas kinerja dan keuangan yang baik 3. Meningkatnya pengembangan dan pemanfaatan Teknologi Informasi dan Komunikasi (TIK)





Visi: Terwujudnya Kota Banda Aceh Gemilang Dalam Bingkai Syariah		
Misi	**Tujuan**	**Sasaran**
Misi 6. Membangun infrastruktur kota yang ramah lingkungan dan berkelanjutan	1. Meningkatkan kualitas dan kuantitas sarana serta prasarana kota yang berwawasan lingkungan dan berkesinambungan	1. Meningkatnya kinerja layanan Air Minum dan Sanitasi 2. Meningkatnya Pelayanan Sistem Jaringan Jalan dalam sistim transportasi kota 3. Tersedianya tempat tinggal dengan standar minimal 4. Meningkatnya cakupan layanan transportasi publik 5. Tersedianya ruang terbuka hijau 6. Terwujudnya mitigasi kebeSSncanaan yang tangguh dan handal 7. Meningkatnya pemenuhan kebutuhan energi listrik dari sumber energi terbarukan
Misi 7. Memperkuat upaya pemberdayaan perempuan dan perlindungan anak	1. Meningkatkan kualitas hidup perempuan dan anak serta pengendalian penduduk	1. Terlindunginya perempuan dan anak dari berbagai tindak kekerasan 2. Terkendalinya laju pertumbuhan penduduk.

Sumber : RPJMD Kota Banda Aceh Tahun 2017-2022

4.2 Permasalahan dan Isu Strategis

Permasalahan pembangunan Kota Banda Aceh Tahun 2022 yang merupakan tahun ke-5 RPJMD Kota Banda Aceh Tahun 2017-2022 dan tahun terakhir kepemimpinan Walikota dan Wakil Walikota Banda Aceh adalah sebagai berikut:

1) Belum Optimalnya Penguatan Syariat Islam
2) Belum Optimalnya Pemberdayaan Ekonomi
3) Belum Optimalnya fungsi Lembaga Keuangan Mikro Syariah Secara Maksimal
4) Lesunya Perekonomian akibat adanya Pandemi *Covid-19*
5) Terbatasnya Lapangan Kerja di Masa Pandemi *Covid-19*
6) Terbatasnya Sarana dan Prasarana Kesehatan
7) Belum Optimalnya Pemerataan dan Pelayanan Pendidikan
8) Belum Optimalnya Pelayanan dan Pengelolaan Air Bersih
9) Banyaknya Infrastruktur yang Rusak
10) Masih adanya Sarana Infrastuktur yang Belum Fungsional
11) Belum Optimalnya Pelayanan Sosial
12) Terbatasnya Infrastruktur Pariwisata dan Budaya
13) Masih Lemahnya Kepedulian Terhadap Gender
14) Terbatasnya Sarana dan Prasarana Kepemudaan dan Olahraga
15) Masih Lemahnya Kepedulian Terhadap Mitigasi Kebencanaan





Dalam perencanaan pembangunan, isu strategis merupakan hal penting yang harus diperhatikan atau dikedepankan karena dampaknya yang signifikan bagi derah. Hal-hal yang perlu dipertimbangkan untuk menjadi sebuah isu strategis adalah bersifat penting, mendasar, mendesak, dan menentukan tujuan penyelenggaraan pemerintahan daerah. Atas dasar permasalahan pembangunan Kota Banda Aceh tahun 2022 di atas, maka ditetapkan isu strategis pembangunan Kota Banda Aceh tahun 2022 sebagai berikut:

1) Penguatan Syariat Islam
2) Pemberdayaan Ekonomi dan Lembaga Keuangan Mikro Syariah
3) Peningkatan dan Pemulihan Ekonomi yang Terdampak *Covid-19*
4) Peningkatan Kualitas dan Pelayanan Kesehatan Masyarakat
5) Peningkatan Kualitas dan Pelayanan Pendidikan
6) Pemenuhan dan Peningkatan Pelayanan Air Bersih
7) Peningkatan Kualitas Infrastruktur
8) Fungsionalisasi sarana Infrastruktur
9) Peningkatan Pelayanan Sosial
10) Pariwisata dan Budaya
11) Kependudukan dan Gender
12) Kepemudaan dan Olahraga
13) Mitigasi Bencana

4.3 Program Pembangunan Daerah Kota Banda Aceh yang Mendukung IKU

Untuk mengetahui program pembangunan daerah Kota Banda Aceh tahun 2022 secara rinci dapat dilihat pada tabel berikut ini:





Tabel 4. 2 Program Pembangunan Daerah Kota Banda Aceh yang Mendukung Indikator Kinerja Utama (IKU) Berdasarkan RPJMD Kota Banda Aceh Tahun 2017-2022

No	Sasaran	IKU	Realisasi IKU 2020	Program /Kegiatan Pendukung IKU	OPD Penanggung Jawab
1	Meningkatnya kesadaran masyarakat dalam penerapan syariat Islam	Nilai Survey Pelaksanaan Syariat Islam	75,22 (nilai)	Program Syariat Islam Aceh	DSI
				Program Majelis Permusyawaratan Ulama (MPU) Aceh	Sekretariat MPU
				Program Sekretariat Majelis Adat Aceh	Sekretariat MAA
				Program Pendidikan Dayah	Disdik dayah
		Penurunan Angka Pelanggaran terhadap Qanun Syariat Islam	90 (kasus)	Program Peningkatan Ketenteraman Dan Ketertiban Umum	Satpol PP dan WH
2	Terpenuhinya Standar Nasional Pendidikan (SNP) pada setiap jenjang Pendidikan	Persentase Sekolah yang memenuhi SNP	92,39 (%)	Program Pengembangan Kurikulum	Disdikbud
				Program Pendidik dan Tenaga Kependidikan	Disdikbud
				Program Pengendalian Perizinan Pendidikan	Disdikbud
				Program Pengembangan Bahasa dan Sastra	Disdikbud
				Program Pengembangan Kebudayaan	Disdikbud
				Program Pengembangan Kesenian Tradisional	Disdikbud
				Program Pelestarian dan Pengelolaan Cagar Budaya	Disdikbud
				Program Pengelolaan Permuseuman	Disdikbud
				Program Pengelolaan Pendidikan	Disdikbud
				Program Penyelenggara Sekretariat Majelis Pendididkan Aceh	Sekretariat MPD





No	Sasaran	IKU	Realisasi IKU 2020	Program /Kegiatan Pendukung IKU	OPD Penanggung Jawab
				Program Pengembangan Kapasitas Daya Saing Kepemudaan	Dispora
				Program Pembinaan Perpustakaan	Dinas Perpustakaan & Kearsipan
				Program Pelestarian Koleksi Nasional dan Naskah Kuno	Dinas Perpustakaan & Kearsipan
				Program Pengelolaan Arsip	Dinas Perpustakaan Dan Kearsipan
		Persentase Siswa yang Mampu Menghafal Al-Quran	6,59 (%)	Program Pengelolaan Pendidikan	Disdikbud
		Tingkat Prestasi Kota di POPDA	Tidak Dilaksanakan	Program Pengembangan Daya saing Keolahragaan	Dispora
				Program Pengembangan Kapasitas Kepramukaan	Dispora
3	Peningkatan Kesejahteraan Masyarakat	Pertumbuhan PDRB, Koefisien Gini, Angka Kemiskinan	-3,29%, 0,303 (indeks), 18.970 (jiwa)	Program Pemberdayaan Usaha Menengah, Usaha Kecil dan Usaha Mikro (UMKM)	Diskop UKM & Dag
				Program Pendidikan dan Latihan Perkoperasian	Diskop UKM & Dag
				Program Pengembangan UMKM	Diskop UKM & Dag
				Program Pelayanan Izin Usaha Simpan Pinjam	Diskop UKM & Dag
				Program Pengawasan dan Pemeriksaan Koperasi	Diskop UKM & Dag
				Program Penilaian Kesehatan KSP/USP Koperasi	Diskop UKM & Dag





No	Sasaran	IKU	Realisasi IKU 2020	Program /Kegiatan Pendukung IKU	OPD Penanggung Jawab
				Program Baitul Mal	Sekretariat Baitul Mal
				Program Peningkatan Diversifikasi Dan Ketahanan Pangan Masyarakat	DP2KP
				Program Pengelolaan Sumber Daya Ekonomi Untuk Kedaulatan Dan Kemandirian Pangan	DP2KP
				Program Pengawasan Keamanan Pangan	DP2KP
				Program Hubungan Industrial	Disnaker
				Program Pemberdayaan Lembaga Kemasyarakatan, Lembaga Adat, dan Masyarakat Hukum Adat	DPMG
				Program Rehabilitasi Sosial	Dinsos
				Program Perlindungan dan Jaminan Sosial	Dinsos
				Program Pemberdayaan Sosial	Dinsos
				Program Penanganan Bencana	Dinsos
		Tingkat Pengangguran Terbuka	9,54 (%)	Program Standarisasi dan Perlindungan Konsumen	Dinas Koperasi, UKM dan Perdagangan
				Program Peningkatan Sarana Distribusi Perdagangan	Dinas Koperasi, UKM dan Perdagangan
				Program Stabilisasi Harga Barang Kebutuhan Pokok dan Barang Penting	Dinas Koperasi, UKM dan Perdagangan
				Program Penggunaan dan Pemasaran Produk Dalam Negeri	Dinas Koperasi, UKM dan Perdagangan





No	Sasaran	IKU	Realisasi IKU 2020	Program /Kegiatan Pendukung IKU	OPD Penanggung Jawab
				Program Perencanaan Dan Pembangunan Industri	Disnaker
				Program Pengelolaan Sistem Informasi Industri Nasional	Disnaker
				Program Pelatihan Kerja Dan Produktivitas Tenaga Kerja	Disnaker
				Program Penempatan Tenaga Kerja	Disnaker
				Program Penyediaan Dan Pengembangan Sarana Pertanian	DP2KP
				Program Penyediaan Dan Pengembangan Prasarana Pertanian	DP2KP
				Program Pengendalian Kesehatan Hewan Dan Kesehatan Masyarakat Veteriner	DP2KP
				Program Pengendalian Dan Penanggulangan Bencana Pertanian	DP2KP
				Program Pengelolaan Perikanan Tangkap	DP2KP
				Program Pengelolaan Perikanan Budidaya	DP2KP
				Program Pengolahan Dan Pemasaran Hasil Perikanan	DP2KP
		Persentase Peningkatan Nilai Investasi	179,38 (%)	Program Pengembangan Iklim Penanaman Modal	DPMPTSP
				Program Promosi Penanaman Modal	DPMPTSP
				Program Pelayanan Penanaman Modal	DPMPTSP





No	Sasaran	IKU	Realisasi IKU 2020	Program /Kegiatan Pendukung IKU	OPD Penanggung Jawab
				Program Pengendalian Pelaksanaan Penanaman Modal	DPMPTSP
				Program Pengelolaan Data dan Sistem Informasi Penanaman Modal	DPMPTSP
		Jumlah kunjungan wisatawan	172.197 (orang)	Program Pengembangan Sumber Daya Pariwisata Dan Ekonomi Kreatif	Dispar
				Program Peningkatan Daya Tarik Destinasi Pariwisata	Dispar
				Program Pemasaran Pariwisata	Dispar
				Program Pengembangan Ekonomi Kreatif Melalui Pemanfaatan Dan Perlindungan Hak Kekayaan Intelektual	Dispar
				Program Pengelolaan Pendapatan Daerah	BPKK
4	Meningkatnya Indeks Keluarga Sehat	Indeks Keluarga Sehat (IKS)	0,5 (IKS)	Program Pemenuhan Upaya Kesehatan Perorangan dan Upaya Kesehatan Masyarakat	Dinkes, RSUD Meuraxa
				Program Peningkatan Kapasitas Sumber Daya Kesehatan	Dinkes
				Program Sediaan Farmasi, Alat Kesehatan Dan Makanan Minuman	Dinkes
				Program Pemberdayaan Masyarakat Bidang Kesehatan	Dinkes
5		Indeks Kepuasan Masyarakat (IKM)	86,49 (Indeks)	Program Perencanaan, Pengendalian dan Evaluasi Pembangunan Daerah	Bappeda





No	Sasaran	IKU	Realisasi IKU 2020	Program /Kegiatan Pendukung IKU	OPD Penanggung Jawab
	Terwujudnya Kota Banda Aceh sebagai Kota Ramah Birokrasi			Program Koordinasi dan Sinkronisasi Perencanaan Pembangunan Daerah	Bappeda
				Program Penelitian dan Pengembangan Daerah	Bappeda
				Program Kepegawaian Daerah	BKPSDM
				Program Pengembangan Sumber Daya Manusia	BKPSDM
				Program Pendaftaran Penduduk	Disdukcapil
				Program Pencatatan Sipil	Disdukcapil
				Program Pengelolaan informasi Administrasi Kependudukan	Disdukcapil
				Program Pengelolaan Profil Kependudukan	Disdukcapil
				Program Pemerintahan Dan Kesejahteraan Rakyat	Sekretariat Daerah
				Program Perekonomian Dan Pembangunan	Sekretariat Daerah
				Program Dukungan Pelaksanaan Tugas Dan Fungsi DPRD	Sekretariat DPRK
				Program Penyelenggaraan Pengawasan	Inspektorat
				Program Perumusan Kebijakan, Pendampingan dan Asistensi	Inspektorat
				Program Penyelenggaraan Pemerintah dan Pelayanan Publik	Kec. Baiturrahman, Jaya Baru, Banda Raya, Ulee Kareng, Syiah Kuala, Lueng Bata, Kuta Raja, Meuraxa, Kuta Alam





No	Sasaran	IKU	Realisasi IKU 2020	Program /Kegiatan Pendukung IKU	OPD Penanggung Jawab
				Program Pemberdayaan Masyarakat desa dan kelurahan	Kec. Baiturrahman, Jaya Baru, Banda Raya, Ulee Kareng, Syiah Kuala, Lueng Bata, Kuta Raja, Meuraxa, Kuta Alam
				Program pembinaan dan pengawasan pemerintahan desa	Kec. Baiturrahman, Jaya Baru, Banda Raya, Ulee Kareng, Syiah Kuala, Lueng Bata, Kuta Raja, Meuraxa, Kuta Alam
				Program Penataan Desa	DPMG
				Program Peningkatan Kerjasama Desa	DPMG
				Program Peningkatan Administrasi Pemerintahan Desa	DPMG
				Program Penguatan Ideologi Pancasila dan Karakter Kebangsaan	Kesbangpol
				Program Peningkatan Peran Partai Politik dan Lembaga Pendidikan Melalui Pendidikan Politik dan Pengembangan Etika Serta Budaya Politik	Kesbangpol
				Program Pemberdayaan Dan Pengawasan Organisasi Kemasyarakatan	Kesbangpol
				Program Pembinaan dan Pengembangan Ketahanan Ekonomi, Sosial dan Budaya	Kesbangpol





No	Sasaran	IKU	Realisasi IKU 2020	Program /Kegiatan Pendukung IKU	OPD Penanggung Jawab
				Program Peningkatan Kewaspadaan Nasional Dan Peningkatan Kualitas Dan Fasilitasi Penanganan Konflik Sosial	Kesbangpol
	Meningkatnya Pengembangan dan Pemanfaatan Teknologi Informasi dan Komunikasi (TIK)	Nilai Pemeringkatan pemerintahan berbasis elektronik	2,87 (B)	Program Informasi & Komunikasi Publik	Diskominfotik
				Program Aplikasi Informatika	Diskominfotik
				Program Penyelenggaraan Statistik Sektoral	Diskominfotik
				Program Penyelenggaraan Persandian Untuk Pengamanan Informasi	Diskominfotik
				Program Perizinan Usaha Pertanian	DP2KP
				Program Penyuluhan Pertanian	DP2KP
				Program Pengelolaan Keuangan Daerah	BPKK
				Program Pengelolaan Barang Milik Daerah	BPKK
				Program Penataan Administrasi Umum	Sekretariat Daerah
6	Peningkatan Sarana dan Prasarana yang Mendukung Pencapaian Kota Layak Huni	Indeks Kota Layak Huni	Tidak Dilakukan Survey	Program Perencanaan Lingkungan Hidup	DLHK3
				Program Peningkatan Pendidikan, Pelatihan dan Penyuluhan Lingkungan Hidup Untuk Masyakarat	DLHK3
				Program Pembinaan dan Pengawasan Terhadap Izin Lingkungan dan Izin Perlindungan dan Pengelolaan Lingkungan Hidup (PPLH)	DLHK3
				Program Pengelolaan Keanekaragaman Hayati (Kehati)	DLHK3





No	Sasaran	IKU	Realisasi IKU 2020	Program /Kegiatan Pendukung IKU	OPD Penanggung Jawab
				Program Penanganan Pengaduan Lingkungan Hidup	DLHK3
				Program Pengelolaan Persampahan	DLHK3
				Program Pengelolaan Sumber Daya Air (SDA)	Dinas PUPR
				Program Pengelolaan Dan Pengembangan Sistem Penyediaan Air Minum	Dinas PUPR
				Program Pengembangan Sistem dan Pengelolaan Persampahan Regional	Dinas PUPR
				Program Pengelolaan Dan Pengembangan Sistem Air Limbah	Dinas PUPR
				Program Pengelolaan Dan Pengembangan Sistem Drainase	Dinas PUPR
				Program Penataan Bangunan Gedung	Dinas PUPR
				Program Penataan Bangunan Dan Lingkungannya	Dinas PUPR
				Program Penyelenggaraan Jalan	Dinas PUPR
				Program Pengembangan Jasa Konstruksi	Dinas PUPR
				Program Penyelenggaraan Penataan Ruang	Dinas PUPR
				Program Pengembangan Perumahan	Dinas Perkim
				Program Kawasan Permukiman	Dinas Perkim
				Program Perumahan dan Kawasan Permukiman Kumuh	Dinas Perkim





No	Sasaran	IKU	Realisasi IKU 2020	Program /Kegiatan Pendukung IKU	OPD Penanggung Jawab
				Program Peningkatan Prasarana, sarana dan utilitas Umum (PSU)	Dinas Perkim
				Program Peningkatan Pelayanan Sertifikasi, Kualifikasi, Klasifikasi, dan Registrasi Bidang Perumahan dan Kawasan Permukiman	Dinas Perkim
				Program Penyelenggara Lalu Lintas dan Angkutan Jalan (LLAJ)	Dishub
				Program Pengelolaan Pelayaran	Dishub
	Mitigasi Kebencanaan yang Tangguh	Indeks kapasitas daerah dalam Penanggulangan bencana	0,83 (indeks)	Program Penanggulangan Bencana	BPBD
				Pencegahan, Penanggulangan, Penyelamatan Kebakaran dan Penyelamatan Non Kebakaran	DPKP
	Pemenuhan Kebutuhan Energi Listrik dari Sumber Energi Terbarukan	Jumlah Daya Pasokan Listrik dari Energi terbarukan	22,5 (KWp)	Program Pengendalian Pencemaran dan/atau Kerusakan Lingkungan Hidup	DLHK3
7	Pemerataan Pembangunan Berbasis Gender dan Ramah Anak	Index Pembangunan Gender (IPG)	95,46%	Program Pengarusutamaan Gender dan Pemberdayaan Perempuan	DP3AP2KB
				Program Perlindungan Perempuan	DP3AP2KB
				Program Pengelolaan Sistem Data Gender dan Anak	DP3AP2KB
				Program Peningkatan Kualitas Keluarga	DP3AP2KB
			76,4 (%)	Program Pemenuhan Hak Anak (PHA)	DP3AP2KB





No	Sasaran	IKU	Realisasi IKU 2020	Program /Kegiatan Pendukung IKU	OPD Penanggung Jawab
		Persentase Indikator Kota Layak Anak yang dipenuhi		Program Perlindungan Khusus Anak	DP3AP2KB
	Pengendalian Pertumbuhan Penduduk	Persentase Laju Pertumbuhan Penduduk	1,21 (%)	Program Pembinaan Keluarga Berencana (KB)	DP3AP2KB
				Program Pemberdayaan dan Peningkatan Keluarga Sejahtera (KS)	DP3AP2KB

Sumber : Evaluasi RKPD Tahun 2020 dan RPJM Kota Banda Aceh Tahun 2017-2022





4.4 Arah Kebijakan Pembangunan Kota Banda Aceh Tahun 2022

Berdasarkan arah kebijakan pembangunan Kota Banda Aceh Tahun 2022 yang mengacu kepada RPJMD Kota Banda Aceh, yaitu: **"**Meningkatkan Pertumbuhan dan Kontribusi Riil Sektor Perekonomian serta Memperkokoh Peran Lembaga Keuangan Mikro Syariah", dapat dijelaskan sebagai berikut:

1) Meningkatkan pertumbuhan dan kontribusi riil sektor perekonomian

Berbagai upaya dilakukan Pemerintah Kota Banda Aceh untuk meningkatkan pertumbuhan ekonomi dikota Banda Aceh. Salah satu upaya yang dilakukan adalah dengan menghidupkan usaha Mikro Kecil dan Menengah (UMKM). Melalui UMKM diharapkan mampu menyerap banyak tenaga kerja. UMKM berperan penting dan strategis dalam sektor perekonomian Kota Banda Aceh. Peningkatan pertumbuhan ekonomi di Kota Banda Aceh sangat tergantung pada sektor jasa dan sektor pariwisata. Oleh karena itu, ekonomi kreatif dapat menjadi salah satu solusi pengentasan pengganguran dan kemiskinan di Kota Banda Aceh. Untuk mendukung tumbuh dan berkembangnya UMKM di Kota Banda Aceh Pemerintah Kota Banda Aceh mendirikan Lembaga Keuangan Mikro Syariah (LKMS) Mahirah Muamalah. Dengan adanya LKMS Mahirah Muamalah diharapkan UMKM tidak lagi mengalami kesulitan pembiayaan. Dengan adanya proses pembiayaan yang murah dan tanpa riba diharapkan program-program pemerintah seperti program one village one product (OVOP) dalam pengembangan ekonomi dapat terus berkembang.

2) Memperkokoh Peran Lembaga Keuangan Mikro Syariah

Salah satu permasalahan yang dihadapi Pemerintah Kota Banda Aceh selama ini adalah maraknya "rentenir" yang menyebabkan rentannya ekonomi masyarakat miskin khususnya para pelaku ekonomi mikro kecil. Hal ini terjadi akibat keterbatasan akses pembiayaan untuk modal usahanya dan juga kebutuhan keluarganya sehari-hari. Akibat keterbatasan ini, para pelaku usaha mikro kecil ini terpaksa berhubungan dengan para rentenir untuk peminjaman modal usaha meskipun harus menanggung bunga pinjaman yang besar dan bahkan lebih besar dari utang pokoknya dalam perjanjian pinjamannya. Fenomena rentenir saat ini banyak terjadi dikalangan masyarakat dengan dalih menolong memenuhi kebutuhan seseorang. Namun pada prakteknya rentenir tersebut membebankan bunga pinjaman yang sangat tinggi.

Untuk mengatasi permasalahan tersebut Pemerintah Kota Banda Aceh mendirikan Lembaga Keuangan Mikro Syariah Milik Kota Banda Aceh yang diberi Nama PT LKMS Mahirah Muammalah. Pembentukan PT. LKMS Mahirah Muamalah. yang merupakan Badan Usaha Milik Pemerintah Kota (BUMK) diharapkan dapat menjawab tantangan dan kebutuhan masyarakat khususnya rakyat kecil yang membutuhkan bantuan modal mikro dan pemberantasan rentenir. lembaga ini dikelola oleh tenaga profesional dengan tujuan utama untuk membuka akses permodalan seluas-luasnya bagi UMKM. Mulianya lagi, pendirian Mahirah ditujukan untuk memberangus praktik riba yang banyak menjerat pengusaha kecil di Banda Aceh.

4.5 Tema dan Prioritas Pembangunan Kota Banda Aceh Tahun 2022

Untuk mewujudkan tujuan dan sasaran pembangunan daerah, Kota Banda Aceh menetapkan prioritas pembangunan tahun 2022 yang dirumuskan untuk menyelesaikan permasalahan-permasalahan yang dihadapi dan melanjutkan prioritas pembangunan yang belum tercapai pada tahun sebelumnya. Di samping itu, juga





ditetapkan tema pembangunan Kota Banda Aceh Tahun 2022 yang diselaraskan dengan tema Pembangunan Nasional dan Provinsi Aceh. Secara rinci, tema dan prioritas Pembangunan Nasional, Propinsi Aceh, dan Kota Banda Aceh Tahun 2022 dapat dilihat pada tabel di bawah ini:

Tabel 4. 3 Tema dan Prioritas Pembangunan Nasional, Provinsi Aceh, dan Kota Banda Aceh Tahun 2022

Tema RKP Nasional Tahun 2022	Tema RKP Aceh Tahun 2022	Tema RKPD Kota Banda Aceh Tahun 2022
"Pemulihan Ekonomi dan Reformasi Struktural"	**"Membangun Masyarakat yang Berkualitas dan Berdaya Saing Untuk Mewujudkan Kemandirian Ekonomi yang Inklusif"**	**"Meningkatkan Pertumbuhan dan Kontribusi Riil Sektor Perekonomian serta Memperkokoh Peran Lembaga Keuangan Mikro Syariah"**
Prioritas Pembangunan Nasional	**Prioritas Pembangunan Aceh**	**Prioritas Pembangunan Kota Banda Aceh**
⇩	⇩	⇩
1. Memperkuat Ketahanan Ekonomi untuk Pertumbuhan Berkualitas dan Berkeadilan	1. Menumbuhkan Ekonomi yang Produktif dan Kompetetif	1. Pemberdayaan Ekonomi dan Lembaga Keuangan Mikro Syariah
2. Mengembangkan Wilayah untuk Mengurangi Kesenjangan dan Menjamin Pemerataan	2. Peningkatan Sumber Daya Manusia Berkualitas	2. Peningkatan Kualitas dan Pelayanan Pendidikan
3. Meningkatkan Sumber Daya Manusia Berkualitas dan Berdaya Saing	3. Pembangunan Infrastruktur Terintegrasi dan Lingkungan	3. Peningkatan Kualitas dan Pelayanan Kesehatan Masyarakat
4. Revolusi Mental dan Pembangunan Kebudayaan	4. Penguatan Tata Kelola Pemerintahan dan Keistimewaan Aceh	4. Peningkatan Kualitas Infrastruktur dan Fungsionalisasi Sarana Infrastruktur
5. Memperkuat Infrastruktur untuk Mendukung Pengembangan Ekonomi dan Pelayanan Dasar		5. Pelayanan Sosial dan Mitigasi Bencana
6. Membangun Lingkungan Hidup, Meningkatkan Ketahanan Bencana, dan Perubahan Iklim		
7. Memperkuat Stabilitas Polhukhankam dan Transformasi Pelayanan		

Sumber: RKP Nasional Tahun 2022 dan RKPA Tahun 2022

4.6 Keterkaitan Program Prioritas Pembangunan Kota Banda Aceh dengan Pembangunan Prioritas Provinsi Aceh dan Prioritas Pembangunan Nasional Tahun 2022

Untuk mengetahui keterkaitan Program Prioritas Pembangunan Kota Banda Aceh dengan Pembangunan Provinsi Aceh dan Pembangunan Nasional Tahun 2022 dapat dilihat pada tabel di bawah ini:





Tabel 4. 4 Keterkaitan Program Prioritas Kota Banda Aceh dengan Program Prioritas Provinsi Aceh dan Program Prioritas Nasional Tahun 2022

Program Prioritas Nasional	Program Prioritas Provinsi Aceh	Program Prioritas Kota Banda Aceh
Penguatan kewirausahaan, Usaha Mikro, Kecil Menengah (UMKM), dan koperasi	Pemulihan dan Peningkatan Usaha Kecil Berorientasi pada Perluasan Akses Pasar	Program Pengawasan Dan Pemeriksaan Koperasi
		Program Pendidikan Dan Latihan Perkoperasian
		Program Pemberdayaan Usaha Menengah, Usaha Kecil, Dan Usaha Mikro (UMKM)
		Program Pengembangan UMKM
Peningkatan ketersediaan, akses, dan kualitas konsumsi pangan	Peningkatan Kesejahteraan Petani & Nelayan melalui Revitalisasi Infrastruktur Pertanian & Perikanan	Program Penyuluhan Pertanian
		Program Penyediaan Dan Pengembangan Sarana Pertanian
		Program Pengolahan dan Pemasaran Hasil Perikanan
Peningkatan nilai tambah, lapangan kerja, dan investasi di sektor riil dan industrialisasi	Peningkatan Kompetensi Tenaga Kerja Berbasis Dunia Usaha Dunia Industri (DUDI)	Program Pelatihan Kerja dan Produktivitas Tenaga Kerja
		Program perencanaan dana Pembangunan Industri
		Program Hubungan Industrial
Pengentasan kemiskinan	Peningkatan Layanan Kesejahteraan Sosial Masyarakat	Program Baitul Mal
Peningkatan ekspor bernilai tambah tinggi dan penguatan Tingkat Kandungan Dalam Negeri (TKDN)	Pengembangan Ekonomi Kreatif Berdaya Saing	Program Penggunaan dan Pemasaran Produk Dalam Negeri
		Program Perekonomian dan Pembangunan
Peningkatan produktivitas dan daya saing	Peningkatan Mutu dan Daya Saing Pendidikan Formal dan Dayah	Program Pelatihan Kerja dan Produktivitas Tenaga kerja
Penguatan Pelaksanaan Perlindungan Sosial	Peningkatan Layanan Kesejahteraan Sosial Masyarakat	Program Pemberdayaan Sosial
		Program Rehabilitasi Sosial
		Program Perlindungan dan Jaminan sosial
Penguatan pilar pertumbuhan dan daya saing ekonomi	Pengembangan Ekonomi Kreatif Berdaya Saing	Program Pembinaan dan Pengembangan Ketahanan Ekonomi, Sosial dan Budaya
Konsolidasi demokrasi	Program Peningkatan Peran Partai Politik Dan Lembaga Pendidikan Melalui Pendidikan Politik Dan Pengembangan Etika Serta Budaya Politik	Program Peningkatan Peran Partai Politik Dan Lembaga Pendidikan Melalui Pendidikan Politik Dan Pengembangan Etika Serta
		Program Pendukungan pelaksanaan Tugas dan Fungsi DPRD





Program Prioritas Nasional	Program Prioritas Provinsi Aceh	Program Prioritas Kota Banda Aceh
Transformasi digital	Peningkatan Kompetensi Tenaga Kerja Berbasis Dunia Usaha Dunia Industri (DUDI)	Program Aplikasi Informatika
Pembangunan Wilayah Sumatera	Program Pengembangan Pemasaran Pariwisata	Program Pemasaran Pariwisata
Reformasi birokrasi dan tata kelola	Penataan dan Peningkatan Kapasitas ASN	Program Penunjang Urusan Pemerintahan Daerah Kabupaten/Kota
		Program Kepegawaian Daerah
		Program Perumusan Kebijakan, Pendampingan dan Asistensi
Infrastruktur pelayanan dasar dan perkotaan	Peningkatan Prasarana dan Sarana Pelayanan Dasar	Program Penataan Bangunan Gedung
	Peningkatan dan Pembangunan Jaringan Irigasi	Program Penataan Bangunan dan Lingkungannya
	Penanggulangan Kerawanan Bencana dan Pengelolaan Lingkungan	Program Penyelenggaraan Penataan Ruang
	Peningkatan dan Pembangunan Infrastruktur Jalan	Program Penyelenggaraan Jalan

Sumber : RKP, RKPA, dan Permendagri Nomor 17 Tahun 2021

4.7 Program Prioritas Kota Banda Aceh Tahun 2022

Program prioritas pembangunan Kota Banda Aceh Tahun 2022 berdasarkan arah kebijakan pembangunan Kota Banda Aceh Tahun 2022, dapat dilihat pada tabel di bawah ini:





Tabel 4. 5 Program Prioritas Kota Banda Aceh Tahun 2022

OPD	Program	Kegiatan	Sub-kegiatan
Program untuk Meningkatkan Pertumbuhan Ekonomi			
Diskop UKM & Dag	Program Pengawasan Dan Pemeriksaan Koperasi	Pemeriksaan dan Pengawasan Koperasi, KoperasiSimpan Pinjam/Unit Simpan Pinjam Koperasiyang Wilayah Keanggotaannya dalam Daerah Kabupaten/ Kota	Pengawasan Kekuatan, Kesehatan, Kemandirian,Ketangguhan, serta Akuntabilitas Koperasi Kewenangan Kabupaten/Kota
	Program Pendidikan Dan Latihan Perkoperasian	Pendidikan dan Latihan Perkoperasian bagi Koperasi yang Wilayah Keanggotaan dalam Daerah Kabupaten/Kota	Peningkatan Pemahaman dan Pengetahuan Perkoperasian serta Kapasitas dan Komptensi SDM Koperasi
	Program Pemberdayaan Usaha Menengah, Usaha Kecil, Dan Usaha Mikro (UMKM)	Pemberdayaan Usaha Mikro yang Dilakukan melalui Pendataan, Kemitraan, Kemudahan Perijinan, Penguatan Kelembagaan dan Koordinasi dengan Para Pemangku Kepentingan	Pendataan Potensi dan Pengembangan Usaha Mikro
			Pemberdayaan Melalui Kemitraan Usaha Mikro
			Fasilitasi Kemudahan Perizinan Usaha Mikro
			Pemberdayaan Kelembagaan Potensi dan Pengembangan Usaha Mikro
			Koordinasi dan Sinkronisasi dengan para Pemangku Kepentingan dalam Pemberdayaan Usaha Mikro
	Program Pengembangan UMKM	Pengembangan Usaha Mikro dengan Orientasi Peningkatan Skala Usaha Menjadi Usaha Kecil	Fasilitasi Usaha mikro Menjadi Usaha kecil dalamPengembangan Produksi dan Pengolahan, Pemasaran, SDM, serta Desain dan Teknologi
	Program Penggunaan dan Pemasaran Produk Dalam Negeri	Pelaksanaan Promosi, Pemasaran dan Peningkatan Pengguna Produk Dalam Negeri	Peningkatan Sistem dan Jaringan Informasi Perdagangan
	Program Peningkatan Sarana Distribusi Perdagangan	Pembangunan dan Pengelolaan Sarana Distribusi Perdagangan	Penyediaan Sarana Distribusi Perdagangan
			Fasilitasi Pengelolaan Sarana Distribusi Perdagangan





OPD	Program	Kegiatan	Sub-kegiatan
		Pembinaan Terhadap Pengelola Sarana Distribusi Perdagangan Masyarakat di Wilayah Kerjanya	Pembinaan dan Pengendalian Pengelola Sarana Distribusi Perdagangan
			Pemberdayaan pengelola sarana distribusi perdagangan
DP2KP	Program Penyuluhan Pertanian	Pelaksanaan Penyuluhan Pertanian	Peningkatan Kapasitas Kelembagaan Penyuluh Pertanian di Kecamatan dan Desa
			Peningkatan Kapasitas Kelembagaan Penyuluh Pertanian di Kecamatan dan Desa
			Pengembangan Kapasitas Kelembagaan Petani di Kecamatan dan Desa
			Penyediaan dan Pemanfaatan Sarana dan Prasarana Penyuluh Pertanian
	Program Penyediaan Dan Pengembangan Sarana Pertanian	Pengawasan Penggunaan Sarana Pertanian	Pengawasan penggunaan sarana pendukung pertanian sesuai dengan komunitas teknologi dan spesifik lokasi
			Pendampingan penggunaan sarana pendukung pertanian
		Pengelolan Sumber Daya Genetik (SDG) Hewan, Tumbuhan dan Mikro Organisme kewenangan Kabupaten/Kota	Peningkatan kualitas SDG Hewan/Tanaman
			Pemanfatan SDG hewan /tanaman
		Pengendalian dan pengawasan penyediaan dan peredaran bibit ternak , dan hijauan pakan ternak dalam daerah kabupaten/Kota	Pengendalian penyediaan benih/bibit ternak dan hijauan pakan ternak
			Pengawasan Produksi Benih/Bibit Ternak dan Hijauan Pakan/Pakan
		Penyediaan Benih/Bibit Ternak dan Hijauan Pakan Ternak yang Sumbernya Dalam 1 (Satu) Daerah Provinsi Lain	Pengadaan Benih/Bibit Ternak yang Sumbernya dari Daerah Provinsi Lain





OPD	Program	Kegiatan	Sub-kegiatan
	Program Pengolahan dan Pemasaran Hasil Perikanan	Pembinaan Mutu dan Keamanan Hasil Perikanan Bagi Usaha Pengolahan dan Pemasaran Skala Mikro dan Kecil	Pelaksanaan Bimbingan dan Penerapan Persyaratan Atau Standar Pada Usaha Pengolahan dan Pemasaran Skala Mikro dan Kecil
		Penyediaan dan Penyaluran Bahan Baku Industri Pengolahan Ikan Dalam (Satu) Daerah Kabupaten/Kota	Pemberian Fasilitas Bagi Pelaku Usaha Perikanan Skala Mikro dan Kecil dalam 1 (Satu) Daerah Kabupaten/Kota
Disnaker	Program Pelatihan Kerja dan Produktivitas Tenaga Kerja	Pelaksanaan Pelatihan berdasarkan Unit Kompetensi	Proses Pelaksanaan Pendidikan dan Pelatihan Keterampilan bagi Pencari Kerja berdasarkan Klaster Kompetensi
	Program perencanaan dan Pembangunan Industri	Penyusunan dan Evaluasi Rencana Pembangunan Industri Kabupaten/Kota	Koordinasi, Sinkronisasi, dan pelaksanaan Pembangunan Sumber Daya Industri
			Koordinasi, Sinkronisasi, dan Pelaksanaan Pembangunan Sarana dan Prasarana Industri
			Koordinasi, Sinkronisasi, dan Pelaksanaan Pemberdayaan Industri dan Peran Serta Masyarakat
			Evaluasi terhadap Pelaksanaan Rencana Pembangunan Industri
	Program Hubungan Industrial	Pencegahan dan Penyelesaian Perselisihan Hubungan Industrial, Mogok Kerja dan Penutupan Perusahaan di Daerah Kabupaten/Kota	Pencegahan Perselisihan Hubungan Industrial, Mogok Kerja, dan Penutupan Perusahaan yang Berakibat/Berdampak pada Kepentingan di 1 (Satu) Daerah Kabupaten/Kota
			Penyelesaian Perselisihan Hubungan Industrial, Mogok Kerja, dan Penutupan Perusahaan yang Berakibat/Berdampak pada Kepentingan di 1 (Satu) Daerah Kabupaten/Kota
			Penyelenggaraan Verifikasi dan Rekapitulasi Keanggotaan pada Organisasi Pengusaha, Federasi dan Konfederasi





OPD	Program	Kegiatan	Sub-kegiatan
			Serikat Pekerja/Serikat Buruh serta non afiliasi
			Pelaksanaan Operasional Lembaga Kerjasama Tripartit Daerah Kabupaten/Kota
	Program Pelatihan Kerja dan Produktivitas Tenaga kerja	Pelaksanaan Pelatihan berdasarkan Unit Kompetensi	Proses Pelaksanaan Pendidikan dan Pelatihan Keterampilan bagi Pencari Kerja berdasarkan Klaster Kompetensi
Sekretariat Baitul Mal	Program Baitul Mal	Pengelolaan ZISWAF	Penyusunan Perencanaan ZISWAF
		Peningkatan Kualitas dan Akses Informasi Baitul Mal	Sosialisasi dan Edukasi kesadaran ZISWAF
			Pembinaan dan Kordinasi Badan Baitul Mal
			Peningkatan Kapasitas Kelembanggaan SDM
			Pengembangan Data dan Informasi Baitul Mal
		Peningkatan Pendistribusian dan Pendayagunaan ZISWAF	Pendistribusian dan pendayagunaan ZIS senif Fakir
			Pendistribusian dan pendayagunaan ZIS senif Miskin
			Pendistribusian dan pendayagunaan ZIS senif Amil
			Pendistribusian dan pendayagunaan ZIS senif Muallaf
			Pendistribusian dan pendayagunaan ZIS senif Gharimin
			Pendistribusian dan pendayagunaan ZIS senif Fisabilillah
			Pendistribusian dan pendayagunaan ZIS senif Ibnu Sabil
			Pendistribusian dan pendayagunaan ZIS senif Infaq
Sek. Daerah	Program Perekonomian dan Pembangunan	Evaluasi Pelaksanaan Kebijakan Perekonomian	Koordinasi, Sinkronisasi dan Evaluasi Kebijakan Pengelolaan BUMD dan BLUD





OPD	Program	Kegiatan	Sub-kegiatan
			Pengendalian dan Distrisbusi Perekonomian
			Perecanaan dan Pengawasan Ekonomi Mikro Kecil
		Administrasi Pembangunan	Fasilitasi Penyusunan Program Pembangunan
			Pengendalian dan Evaluasi Program Pembangunan
			Pengelolaan Evaluasi dan Pelaporan Pelaksanaan Pembangunan
		Pengadaan Barang dan Jasa	Pengelolaan Pengadaan Barang dan Jasa
			Pengelolaan Layanan Pengadaan Secara Elektronik
			Pembinaan dan Advokasi Pengadaan Barang dan Jasa
	Program Penunjang Urusan Pemerintahan Daerah Kabupaten/Kota	Penataan Organisasi	Pengelolaan Kelembagaan dan Analisis Jabatan
			Fasilitasi Pelayanan Publik dan Tata Laksana
			Peningkatan Kinerja dan Reformasi Birokrasi
		Protokol dan Komunikasi Pimpinan	Fasilitasi Keprotokolan
			Fasilitasi Komunikasi Pimpinan
			Pendokumentasian Tugas Pimpinan
Inspektorat	Program Perumusan Kebijakan, Pendampingan dan Asistensi	Perumusan Kebijakan Teknis di Bidang Pengawasan dan Fasilitasi Pengawasan	Perumusan Kebijakan Teknis di Bidang Pengawasan
		Pendampingan dan Asistensi	Pendampingan dan Asistensi Urusan Pemerintahan Daerah
			Pendampingan Asistensi, Verifikasi, dan Penilaian Reformasi Birokrasi
			Koordinasi, Monitoring dan Evaluasi serta Verifikasi Pencegahan dan Pemberantasan Korupsi
			Pendampingan, Asistensi dan Verifikasi Penegakan Integritas
BKPSDM	Program Kepegawaian Daerah	Pengadaan, Pemberhentian dan Informasi Kepegawaian ASN	Penyusunan Rencana Kebutuhan, Jenis dan Jumlah Jabatan untuk





OPD	Program	Kegiatan	Sub-kegiatan
			Pelaksanaan Pengadaan ASN
			Perumusan Bahan Kebijakan Pemberhentian ASN
			Fasilitasi Lembaga Profesi ASN
			Koordinasi, Monitoring dan Evaluasi serta Verifikasi Pencegahan dan Pemberantasan Korupsi
			Pengelolaan Sistem Informasi Kepegawaian
		Mutasi dan Promosi ASN	Pengelolaan Mutasi ASN
			Pengelolaan Kenaikan Pangkat ASN
			Pengelolaan Promosi ASN
		Pengembangan Kompetensi ASN	Peningkatan Kapasitas Kinerja ASN
			Pengelolaan Pendidikan Lanjutan ASN
		Penilaian dan Evaluasi Kinerja Aparatur	Evaluasi Pelaksanaan Pemberian Penghargaan dan Tanda Jasa Aparatur
			Pengelolaan Penyelesaian Pelanggaran Disiplin ASN
			Pelayanan Proses Izin Perceraian Pegawai
Badan Kesbangpol	Program Pembinaan dan Pengembangan Ketahanan Ekonomi, Sosial dan Budaya	Perumusan Kebijakan teknis dan Pemantapan Pelaksanaan Bidang Pemberdayaan dan Pengawasana Organisasi Kemesyarakatan	Pelaksanaan Kebijakan dibidang Ketahanan Ekonomi, Sosial Budaya dan Fasilitasi, Pencegahan Penyalahgunaan Narkotika, Fasilitasi Kerukunan Umat Beragama dan Penghayatan Kepercayaan di Daerah
			Pelaksanaan Koordinasi dibidang Ketahanan Ekonomi, Sosial Budaya dan Fasilitasi, Pencegahan Penyalahgunaan Narkotika, Fasilitasi Kerukunan Umat Beragama dan Penghayatan Kepercayaan di Daerah





OPD	Program	Kegiatan	Sub-kegiatan
			Pelaksanaan monitoring dibidang Ketahanan Ekonomi, Sosial Budaya dan Fasilitasi, Pencegahan Penyalahgunaan Narkotika, Fasilitasi Kerukunan Umat Beragama dan Penghayatan Kepercayaan di Daerah
	Program Peningkatan Peran Partai Politik dan Lembaga Pendidikan Melalui Pendidikan Politik dan Pengembangan Etika Serta Budaya Politik	Perumusan Kebijakan Teknis dan Pemantapan Pelaksanaan Bidang Pendidikan Politik, Etika Budaya Politik, Peningkatan Demokrasi, Fasilitasi Kelembagaan Pemerintahan, Perwakilan dan Partai Politik, Pemilihan Umum/Pemilihan Umum Kepala Daerah, serta Pemantauan Situasi Politik	Pelaksanaan Kebijakan Di Bidang Pendidikan Politik, Etika Budaya Politik, Peningkatan Demokrasi, Fasilitasi Kelembagaan Pemerintahan, Perwakilan dan Partai Politik, Pemilihan Umum/Pemilihan Umum Kepala Daerah, serta Pemantauan Situasi Politik Di Daerah
			Pelaksanaan Koordinasi Di Bidang Pendidikan Politik, Etika Budaya Politik, Peningkatan Demokrasi, Fasilitasi Kelembagaan Pemerintahan, Perwakilan dan Partai Politik, Pemilihan Umum/Pemilihan Umum Kepala Daerah, serta Pemantauan Situasi Politik di Daerah
			Pelaksanaan Monitoring, Evaluasi dan Pelaporan di Bidang Pendidikan Politik, Etika Budaya Politik, Peningkatan Demokrasi, Fasilitasi Kelembagaan Pemerintahan, Perwakilan dan Partai Politik, Pemilihan Umum/Pemilihan Umum Kepala Daerah, serta Pemantauan Situasi Politik di Daerah
Dinsos	Program Pemberdayaan Sosial	Pengembangan Potensi Sumber Kesejahteraan Sosial	Peningkatan Kemampuan Potensi Pekerja Sosial Masyarakat Kewenangan Kabupaten/Kota





OPD	Program	Kegiatan	Sub-kegiatan
		Daerah Kabupaten/Kota	Peningkatan Kemampuan Potensi Tenaga Kesejahteraan Sosial Kecamatan Kewenangan Kabupaten/Kota
	Program Rehabilitasi Sosial	Rehabilitasi Sosial Dasar Penyandang Terlantar, Lanjut Usia Terlantar, serta Gelandangan Pengemis di Luar Panti Sosial	Penyediaan Permakanan
			Penyediaan Sandang
			Penyediaan Alat Bantu
			Pemberian Pelayanan Reunifikasi Keluarga
			Pemberian Bimbingan Fisik, Mental, Spiritual, dan Sosial
			Pemberian Pelayanan Penelusuran Keluarga
		Rehabilitasi Sosial Penyandang Masalah Kesejahteraan Sosial (PMKS) Lainnya Bukan Korban HIV/Aids dan Napza di Luar Panti Sosial (LPKS ABH)	Pemberian Layanan Data dan Pengaduan
			Pemberian Layanan Kedaruratan
			Penyediaan Permakanan
			Pemberian Bimbingan Fisik, Mental, Spiritual, dan Sosial
			Fasilitasi Pembuatan Nomor Induk Kependudukan, Akta Kelahiran, Surat Nikah, dan Kartu Identitas Anak
			Kerjasama Antar Lembaga dan Kemitraan dalam Pelaksanaan Rehabilitasi Sosial Kabupaten/Kota
	Program Perlindungan dan Jaminan sosial	Pemeliharaan Anak-Anak Terlantar	Penjangkauan Anak-Anak Terlantar
			Pendataan Fakir Miskin Cakupan Daerah Kabupaten/Kota (DTKS)
			Pengelolaan Data Fakir Miskin Cakupan Daerah Kabupaten/Kota
			Fasilitasi Bantuan Sosial Kesejahteraan Keluarga
	Program Penanganan Bencana	Perlindungan Sosial Korban Bencana Alam dan Sosial Kabupaten/Kota	Penyediaan Makanan
			Penyediaan Sandang
			Penyediaan Tempat Penampungan Pengungsi
			Penanganan Khusus bagi Kelompok Rentan





OPD	Program	Kegiatan	Sub-kegiatan
			Pelayanan Dukungan Psikososial
Sek. DPRK	Program dukungan pelaksanaan Tugas dan Fungsi DPRD	Pembentukan Peraturan Daerah dan Peraturan DPRD	Penyusunan dan Pembahasan Program Pembentukan Peraturan Daerah
			Pembahasan Rancangan Peraturan Daerah
			Penyelenggaraan Kajian Perundang-Undangan
			Fasilitasi Penyusunan Penjelasan/Keterangan dan/atau Naskah Akademik
Diskominfo	Program Aplikasi Informatika	Pengelolaan Nama Domain yang Telah Ditetapkan Oleh Pemerintah Pusat dan Sub Domain Di Lingkup Pemerintah Kota	Penyelenggaraan Sistem Jaringan Intra Pemerintah Daerah
			Pengelolaan e-government Di Lingkup Pemerintah Kota
			Penatalaksanaan dan Pengawasan e-government dalam Penyelenggaraan Pemerintahan Daerah Kota
			Pengelolaan Pusat Data Pemerintahan Daerah
			Koordinasi dan Sinkronisasi Data dan Informasi Elektronik
			Pengembangan Aplikasi dan Proses Bisnis Pemerintahan Berbasis Elektronik
			Pengembangan dan Pengelolaan Ekosistem Kabupaten/Kota Cerdas dan Kota Cerdas
			Monitoring, Evaluasi dan Pelaporan Pengembangan Ekosisitem SPBE
Dispar	Program Pemasaran Pariwisata	Pemasaran Pariwisata Dalam dan Luar Negeri Daya Tarik, Destinasi dan Kawasan Strategis Pariwisata Kabupaten/Kota	Penguatan promosi melalui media cetak elektronik dan media lainnya baik dalam dan luar negeri
			Fasilitasi kegiatan pemasaran pariwisata baik dalam dan luar negeri bagi industri pariwisata kab/kota





OPD	Program	Kegiatan	Sub-kegiatan
			Penyediaan data dan penyebaran informasi pariwisata provinsi, baik dalam dan luar negeri
			Peningkatan kerjasama dan kemitraan pariwisata dalam dan luar negeri
		Pemasaran Pariwisata Dalam dan Luar Negeri Daya Tarik, Destinasi dan Kawasan Strategis Pariwisata Kabupaten/Kota	Penguatan promosi melalui media cetak elektronok dan media lainnya baik dalam dan luar negeri
			Fasilitasi kegiatan pemasaran pariwisata baik dalam dan luar negeri pariwisata kab/kota
PUPR	Program Penataan Bangunan Gedung	Penyelenggaraan Bangunan Gedung di Wilayah Daerah Kabupaten/Kota, Pemberian Izin Mendirikan Bangunan (IMB) dan Sertifikat Laik Fungsi Bangunan Gedung	Penyelenggaraan Penerbitan Ijin Mendirikan
			Bangunan (IMB), Sertifikat Laik Fungsi (SLF), peran Tenaga Ahli Bangunan Gedung (TABG), Pendataan Bangunan Gedung, serta
			Implementasi SIMBG
			Perencanaan, Pembangunan, Pengawasan dan Pemanfaatan, Bangunan Gedung Daerah
			Kabupaten/Kota
			Penyusunan Regulasi terkait Bangunan Gedung Kabupaten/Kota
	Program Penataan Bangunan dan Lingkungannya	Penyelenggaraan Penataan Bangunan dan Lingkungannya di Daerah Kabupaten/Kota	Penataan Bangunan dan Lingkungan
	Program penyelenggaraan penataan Ruang	Koordinasi dan Sinkronisasi Pengendalian Pemanfataan Ruang Daerah Kabupaten/Kota	Koordinasi dan Sinkronisasi Penertiban dan Penegakan Hukum bidang Penataan Ruang
			Koordinasi Pelaksanaan Penataan Ruang
	Program Penyelenggaraan Jalan	Penyelenggaraan Jalan Kabupaten/Kota	Penyusunan Rencana, Kebijakan, dan Strategi Pengembangan Jaringan Jalan serta Perencanaan Teknis Penyelenggaraan Jalan dan Jembatan
			Survey Kondisi Jalan/Jembatan
			Pembangunan Jalan





OPD	Program	Kegiatan	Sub-kegiatan
			Pemeliharaan Berkala Jalan
			Pemeliharaan Rutin Jalan
	Program Pengelolaan Sumber Daya Air	Pengelolaan SDA dan Bangunan Pengaman Pantai pada Wilayah Sungai (WS) dalam 1 (satu) Daerah Kabupaten/Kota	Penyusunan Rencana Teknis dan Dokumen Lingkungan Hidup untuk Konstruksi Pengendali Banjir, Lahar, Drainase Utama Perkotaan dan Pengaman Pantai
			Pembangunan Tanggul Sungai
			Pembangunan Pintu Air/Bendung Pengendali Banjir
			Pembangunan Stasiun Pompa Banjir
			Pembangunan Polder/Kolam Retensi
			Rehabilitasi Pintu Air/Bendung Pengendali Banjir
			Rehabilitasi Stasiun Pompa Banjir
			Rehabilitasi Polder/Kolam Retensi
			Normalisasi/Restorasi Sungai
			Operasi dan Pemeliharaan Stasiun Pompa Banjir
		Pengembangan dan Pengelolaan Sistem Irigasi Primer dan Sekunder pada Daerah Irigasi yang Luasnya dibawah 1000 Ha dalam 1 (satu) Daerah Kabupaten/Kota	Pembangunan Jaringan Irigasi Tambak
			Peningkatan Jaringan Irigasi Tambak
			Rehabilitasi Jaringan Irigasi Tambak
			Operasi dan Pemeliharaan Jaringan Irigasi Tambak
	Program Pengelolaan Dan Pengembangan Sistem	Pengelolaan dan Pengembangan Sistem Penyediaan Air Minum (SPAM) di	Penyusunan Rencana, Kebijakan, Strategi dan Teknis SPAM





OPD	Program	Kegiatan	Sub-kegiatan
	Penyediaan Air Minum	Daerah Kabupaten/Kota	Supervisi Pembangunan/Peningkatan / Perluasan/Perbaikan SPAM
			Pembangunan SPAM Jaringan Perpipaan di Kawasan Perkotaan
			Pembangunan SPAM Jaringan Perpipaan di Kawasan Perdesaan
			Peningkatan SPAM Jaringan Perpipaan di Kawasan Perkotaan
			Perluasan SPAM Jaringan Perpipaan di Kawasan Perkotaan
			Fasilitasi Penyiapan Kerja Sama SPAM
	Program Pengelolaan dan Pengembangan Sistem Air Limbah	Pengembangan Sistem dan Pengelolaan Persampahan di Daerah Kabupaten/Kota	Penyusunan Rencana, Kebijakan, Strategi, dan Teknis Sistem Pengelolaan Persampahan TPA/TPST/SPA/TPS-3R/TPS Kewenangan Kabupaten/Kota
			Supervisi Pembangunan/Rehabilitasi / Peningkatan TPA/TPST/SPA/TPS-3R/TPS Kewenangan Kabupaten/Kota
			Pembangunan TPA/TPST/SPA/TPS-3R/TPS
			Rehabilitasi TPA/TPST/SPA/TPS-3R/TPS
			Peningkatan TPA/TPST/SPA/TPS-3R/TPS
			Penyediaan Sarana Persampahan
			Pembinaan Teknik Pengelolaan Infrastruktur Persampahan
			Sosialisasi dan Pemberdayaan Masyarakat dalam rangka Penyediaan Sarana TPA/TPST/SPA/TPS-3R/TPS





OPD	Program	Kegiatan	Sub-kegiatan
	Program Pengelolaan dan Pengembangan Sistem Drainase	Pengelolaan dan Pengembangan Sistem Drainase yang Terhubung Langsung dengan Sungai dalam Daerah Kabupaten/Kota	Penyusunan Rencana, Kebijakan, Strategi dan Teknis Sistem Drainase Perkotaan
			Penyusunan Outline Plan pada Kawasan Genangan
			Supervisi Pembangunan/Peningkatan / Rehabilitasi Sistem Drainase Perkotaan
			Pembangunan Sistem Drainase Perkotaan
			Peningkatan Saluran Drainase Perkotaan
			Rehabilitasi Saluran Drainase Perkotaan
			Operasi dan Pemeliharaan Sistem Drainase
			Pembangunan Sistem Drainase Lingkungan
			Peningkatan Saluran Drainase Lingkungan
			Rehabilitasi Saluran Drainase Lingkungan
DP3AP2KB	Program Pengarusutamaan Gender dan Pemberdayaan Perempuan	Pelembagaan Pengarusutamaan Gender (PUG) pada Lembaga Pemerintah Kewenangan Kabupaten/Kota	Advokasi Kebijakan dan Pendampingan Pelaksanaan PUG termasuk PPRG
			Sosialisasi kebijakan Pelaksanaan PUG termasuk PPRG
		Pemberdayaan Perempuan Bidang Politik, Hukum, Sosial, dan Ekonomi pada Organisasi Kemasyarakatan Kewenangan Kabupaten/Kota	Sosialisasi Peningkatan Partisipasi Perempuan di Bidang Politik, Hukum, Sosial dan Ekonomi





OPD	Program	Kegiatan	Sub-kegiatan
		Penguatan dan Pengembangan Lembaga Penyedia Layanan Pemberdayaan Perempuan Kewenangan Kabupaten/Kota	Advokasi Kebijakan dan Pendampingan kepada Lembaga Penyedia Layanan Pemberdayaan Perempuan Kewenangan Kabupaten/Kota
			Peningkatan Kapasitas Sumber Daya Lembaga Penyedia Layanan Pemberdayaan Perempuan Kewenangan Kabupaten/Kota
	Program Perlindungan Perempuan	Pencegahan Kekerasan terhadap Perempuan Lingkup Daerah Kabupaten/Kota	Koordinasi dan Sinkronisasi Pelaksanaan Kebijakan, Program dan Kegiatan Pencegahan Kekerasan terhadap Perempuan Lingkup Daerah Kabupaten/Kota
		Penyediaan Layanan Rujukan Lanjutan bagi Perempuan Korban Kekerasan yang Memerlukan Koordinasi Kewenangan Kabupaten/Kota	Penyediaan Layanan Pengaduan Masyarakat bagi Perempuan Korban Kekerasan Kewenangan Kabupaten/Kota
			Koordinasi dan Sinkronisasi Pelaksanaan Penyediaan Layanan Rujukan Lanjutan bagi Perempuan Korban Kekerasan Kewenangan Kabupaten/Kota
		Penguatan dan Pengembangan Lembaga Penyedia Layanan Perlindungan Perempuan Tingkat Daerah Kabupaten/Kota	Penyediaan Kebutuhan Spesifik bagi Perempuan dalam Situasi Darurat dan Kondisi Khusus Kewenangan Kabupaten/Kota
BPBD	Program Penanggulangan Bencana	Pelayanan Informasi Rawan Bencana Kabupaten/Kota	Penyusunan Kajian Risiko Bencana Kabupaten/Kota
			Sosialisasi, Komunikasi, Informasi dan Edukasi (KIE) Rawan Bencana Kabupaten/Kota (Per Jenis Bencana)





OPD	Program	Kegiatan	Sub-kegiatan
		Pelayanan Pencegahan dan Kesiapsiagaan Terhadap Bencana	Pelatihan Pencegahan dan Mitigasi Bencana Kabupaten/Kota
			Pengendalian Operasi dan Penyediaan Sarana Prasarana Kesiapsiagaan Terhadap Bencana Kabupaten/Kota
			Pengembangan Kapasitas Tim Reaksi Cepat (TRC) Bencana Kabupaten/Kota
		Pelayanan Penyelamatan dan Evakuasi Korban Bencana	Pencarian, Pertolongan dan Evakuasi Korban Bencana Kabupaten/Kota
			Penyediaan Logistik Penyelamatan dan Evakuasi Korban Bencana Kabupaten/Kota
			Respon Cepat Bencana Non Alam Epidemi/Wabah Penyakit
		Penataan Sistem Dasar Penanggulangan Bencana	Penyusunan Regulasi Penanggulangan Bencana Kabupaten/Kota
BPKK	Program pengelolaan Pendapatan Daerah	Pengelolaan pendapatan Daerah	Analisa dan Pengembangan Pajak Daerah, serta Penyusunan Kebijakan Pajak Daerah
			Penyuluhan dan Penyebarluasan Kebijakan Pajak Daerah
			Pengolahan, Pemeliharaan, dan Pelaporan Basis Data Pajak Daerah
			Penilaian Pajak Bumi dan Bangunan Perdesaan dan Perkotaan (PBBP2) serta Bea Perolehan Hak atas Tanah dan Bangunan (BPHTB)
			Pelayanan dan Konsultasi Pajak Daerah
			Penagihan Pajak Daerah
			Pengendalian, Pemeriksaan dan Pengawasan Pajak Daerah
Dinas Pendidikan			Penambahan Ruang Kelas Baru





OPD	Program	Kegiatan	Sub-kegiatan
	Program Pengelolaan Pendidikan	Pengelolaan Pendidikan Sekolah Dasar	Pembangunan Sarana, Prasarana dan Utilitas Sekolah
			Rehabilitasi Sedang/Berat Ruang Kelas
			Rehabilitasi Sedang/Berat Sarana, Prasarana dan Utilitas Sekolah
			Pengadaan Mebel Sekolah
			Pengadaan Perlengkapan Sekolah
			Pengadaan Perlengkapan Siswa
			Penyediaan Biaya Personil Peserta Didik Sekolah Dasar
			Pengadaan Alat Praktik dan Peraga Siswa
			Penyelengaraan Proses Belajar dan Ujian bagi Peserta Didik
			Pembinaan Minat, Bakat dan Kreativitas Siswa
			Penyediaan Pendidik dan Tenaga Kependidikan bagi Satuan Pendidikan Sekolah Dasar
			Pengembangan Karir Pendidik dan Tenaga Kependidikan pada Satuan Pendidikan Sekolah Dasar
			Pembinaan Kelembagaan dan Manajemen Sekolah
			Pengelolaan Dana BOS Sekolah Dasar
		Pengelolaan Pendidikan Sekolah Menengah Pertama	Penambahan Ruang Kelas Baru
			Pembangunan Sarana, Prasarana dan Utilitas Sekolah
			Rehabilitasi Sedang/Berat Ruang Kelas Sekolah
			Rehabilitasi Sedang/Berat Sarana, Prasarana dan Utilitas Sekolah
			Pengadaan Mebel Sekolah
			Pengadaan Perlengkapan Sekolah
			Pengadaan Perlengkapan Siswa





OPD	Program	Kegiatan	Sub-kegiatan
			Penyediaan Biaya Personil Peserta Didik Sekolah Menengah Pertama
			Pengadaan Alat Praktik dan Peraga Siswa
			Penyelengaraan Proses Belajar dan Ujian bagi Peserta Didik
			Pembinaan Minat, Bakat dan Kreativitas Siswa
			Penyediaan Pendidik dan Tenaga Kependidikan bagi Satuan Pendidikan Sekolah Menengah Pertama
			Pengembangan Karir Pendidik dan Tenaga Kependidikan pada Satuan Pendidikan Sekolah Menengah Pertama
			Pembinaan Kelembagaan dan Manajemen Sekolah
			Pengelolaan Dana BOS Sekolah Menengah Pertama
		Pengelolaan Pendidikan Anak Usia Dini (PAUD)	Pembangunan Gedung/Ruang Kelas/Ruang Guru PAUD
			Pembangunan Sarana, Prasarana dan Utilitas PAUD
			Rehabilitasi Sedang/Berat Gedung/Ruang Kelas/Ruang Guru PAUD
			Rehabilitasi Sedang/Berat Pembangunan Sarana, Prasarana dan Utilitas PAUD
			Pengadaan Mebel PAUD
			Pengadaan Perlengkapan Siswa PAUD
			Penyediaan Biaya Personil Peserta Didik PAUD
			Pengadaan Alat Praktik dan Peraga Siswa PAUD
			Penyelenggaraan Proses Belajar PAUD
			Penyediaan Pendidik dan Tenaga Kependidikan bagi Satuan PAUD
			Pengembangan Karir Pendidik dan Tenaga Kependidikan pada Satuan Pendidikan PAUD





OPD	Program	Kegiatan	Sub-kegiatan
			Pembinaan Kelembagaan dan Manajemen PAUD
			Pengelolaan Dana BOP PAUD
		Pengelolaan Pendidikan Nonformal/Kesetaraan	Pembangunan Gedung/Ruang Kelas/Ruang Guru Nonformal/Kesetaraan
			Pembangunan Sarana, Prasarana dan Utilitas Sekolah Nonformal/Kesetaraan
			Rehabilitasi Sedang/Berat Gedung/Ruang Kelas/Ruang Guru Pendidikan Nonformal/Kesetaraan
			Rehabilitasi Sedang/Berat Pembangunan Sarana, Prasarana dan Utilitas Sekolah Nonformal/Kesetaraan
			Pengadaan Mebel Pendidikan Nonformal/Kesetaraan
			Pengadaan Perlengkapan Pendidikan Nonformal/Kesetaraan
			Penyediaan Biaya Personil Peserta Didik Nonformal/Kesetaraan
			Pengadaan Alat Praktik dan Peraga Siswa Nonformal/Kesetaraan
			Penyelenggaraan Proses Belajar Nonformal/Kesetaraan
			Penyediaan Pendidik dan Tenaga Kependidikan bagi Satuan Pendidikan Nonformal/Kesetaraan
			Pengembangan Karir Pendidik dan Tenaga Kependidikan pada Satuan Pendidikan Nonformal/Kesetaraan
			Pembinaan Kelembagaan dan Manajemen Sekolah Nonformal/Kesetaraan
			Pengelolaan Dana BOP Sekolah Nonformal/Kesetaraan





OPD	Program	Kegiatan	Sub-kegiatan
Dinas Pendidikan Dayah	Program Pendidikan Dayah	Pengelolaan Pendidikan Dayah	Pembangunan Sarana dan Prasarana Dayah
			Rehabilitasi Sarana dan Prasarana Dayah
			Peningkatan Mutu Pendidik dan Tenaga Kependidikan Dayah
			Pemberdayaan dan Pendidikan Santri
			Pembinaan Manajemen Dayah
			Peningkatan Kualitas dan Pengembangan Kelembagaan Dayah
			Pengadaan Kitab/Buku Pendidikan Dayah
			Pembangunan dan Rehabilitasi Tempat Ibadah Dayah
Dinas Syariat Islam	Program Syariat Islam	Peningkatan Pemahaman Wawasan Islam	Pelatihan Mawaris
			Pembinaan Mental Spritual Siswa/Siswi Sekolah Menengah Atas Sederajat
		Peningkatan Pemahaman, Penghayatan dan Pengamalan Alquran	Pembinaan Kelembagaan Tilawatil Quran
			Pelaksanaan MTQ
		Pembinaan Dakwah dan Syariat Islam	Peningkatan Kualitas Dakwah dan Penyemarakan Syariat Islam
			Pembinaan dan Peningkatan Kualitas Dai dan Koordinator Lapangan
			Pelatihan Takmir Mesjid
			Pembinaan Gampong Percontohan Syariat
			Peningkatan Pembangunan Sarana dan Prasarana Agama
		Pengkajian Pengembangan dan Pembinaan Syariat Islam	Pemasyarakatan dan Penyebaran Informasi Keislaman
			Monitoring dan Evaluasi Pelaksanaan Syariat Islam
			Pembinaan Keluarga Islami





OPD	Program	Kegiatan	Sub-kegiatan
			Pelatihan Penyelenggaraan Fardu Kifayah/Tajhiz Mayat
			Pembinaan Hafizh Hafizhah
Dinas Kesehatan	Program Pemenuhan Upaya Kesehatan Perorangan dan Upaya Kesehatan Masyarakat	Penyediaan Fasilitas Pelayanan Kesehatan untuk UKM dan UKP Kewenangan Daerah Kabupaten/Kota	Pembangunan Fasilitas Kesehatan Lainnya
			Rehabilitasi dan Pemeliharaan Puskesmas
			Rehabilitasi dan Pemeliharaan Fasilitas Kesehatan Lainnya
			Pengadaan Sarana Fasilitas Pelayanan Kesehatan
			Pengadaan Prasarana dan Pendukung Fasilitas Pelayanan Kesehatan
			Pengadaan Alat Kesehatan/Alat Penunjang Medik Fasilitas Pelayanan Kesehatan
			Pengadaan dan Pemeliharaan Alat Kalibrasi
			Pengadaan Obat, Vaksin
			Pengadaan Bahan Habis Pakai
			Pemeliharaan Rutin dan Berkala Alat Kesehatan/Alat Penunjang Medik Fasilitas Pelayanan Kesehatan
			Distribusi Alat Kesehatan, Obat, Vaksin, Bahan Medis Habis Pakai (BMHP), Makanan dan Minuman ke Puskesmas serta Fasilitas Kesehatan Lainnya
		Penyediaan Layanan Kesehatan untuk UKM dan UKP Rujukan Tingkat Daerah Kabupaten/Kota	Pengelolaan Pelayanan Kesehatan Ibu Hamil
			Pengelolaan Pelayanan Kesehatan Ibu Bersalin
			Pengelolaan Pelayanan Kesehatan Bayi Baru Lahir
			Pengelolaan Pelayanan Kesehatan Balita
			Pengelolaan Pelayanan Kesehatan pada Usia Pendidikan Dasar





OPD	Program	Kegiatan	Sub-kegiatan
			Pengelolaan Pelayanan Kesehatan pada Usia Produktif
			Pengelolaan Pelayanan Kesehatan pada Usia Lanjut
			Pengelolaan Pelayanan Kesehatan Penderita Hipertensi
			Pengelolaan Pelayanan Kesehatan Penderita Diabetes Melitus
			Pengelolaan Pelayanan Kesehatan Orang dengan Gangguan Jiwa Berat
			Pengelolaan Pelayanan Kesehatan Orang Terduga Tuberkulosis
			Pengelolaan Pelayanan Kesehatan Orang dengan Risiko Terinfeksi HIV
			Pengelolaan Pelayanan Kesehatan bagi Penduduk pada Kondisi Kejadian Luar Biasa (KLB)
			Pengelolaan Pelayanan Kesehatan Gizi Masyarakat
			Pengelolaan Pelayanan Kesehatan Kerja dan Olahraga
			Pengelolaan Pelayanan Kesehatan Lingkungan
			Pengelolaan Pelayanan Promosi Kesehatan
			Pengelolaan Surveilans Kesehatan
			Pengelolaan Pelayanan Kesehatan Jiwa dan NAPZA
			Pengelolaan Upaya Kesehatan Khusus
			Pelayanan Kesehatan Penyakit Menular dan Tidak Menular
			Pengelolaan Jaminan Kesehatan Masyarakat
			Pengambilan dan Pengiriman Spesimen Penyakit Potensial KLB ke Laboratorium Rujukan/Nasional
			Penyelenggaraan Kabupaten/Kota Sehat





OPD	Program	Kegiatan	Sub-kegiatan
			Operasional Pelayanan Puskesmas
			Operasional Pelayanan Fasilitas Kesehatan Lainnya
			Pelaksanaan Akreditasi Fasilitas Kesehatan di Kabupaten/Kota
			Investigasi Awal Kejadian Tidak Diharapkan (Kejadian Ikutan Pasca Imunisasi dan Pemberian Obat Massal)
			Pelaksanaan Kewaspadaan Dini dan Respon Wabah
		Penyelenggaraan Sistem Informasi Kesehatan secara Terintegrasi	Pengelolaan Data dan Informasi Kesehatan
			Pengelolaan Sistem Informasi Kesehatan
			Pengadaan Alat/Perangkat Sistem Informasi Kesehatan dan Jaringan Internet
		Penerbitan Izin Rumah Sakit Kelas C, D dan Fasilitas Pelayanan Kesehatan Tingkat Daerah Kabupaten/Kota	Peningkatan Tata Kelola Rumah Sakit dan Fasilitas Pelayanan Kesehatan Tingkat Daerah Kabupaten/Kota
			Peningkatan Mutu Pelayanan Fasilitas Kesehatan
	Program Peningkatan Kapasitas Sumber Daya Kesehatan	Perencanaan Kebutuhan dan Pendayagunaan Sumberdaya Manusia Kesehatan untuk UKP dan UKM di Wilayah Kabupaten/Kota	Pemenuhan Kebutuhan Sumber Daya Manusia Kesehatan sesuai Standar
			Pembinaan dan Pengawasan Sumber Daya Manusia Kesehatan
	Program Pemberdayaan Masyarakat Bidang Kesehatan	Advokasi, Pemberdayaan, Kemitraan, Peningkatan Peran serta Masyarakat dan Lintas Sektor Tingkat Daerah Kabupaten/Kota	Peningkatan Upaya Promosi Kesehatan, Advokasi, Kemitraan dan Pemberdayaan Masyarakat





OPD	Program	Kegiatan	Sub-kegiatan
		Pelaksanaan Sehat dalam rangka Promotif Preventif Tingkat Daerah Kabupaten/Kota	Penyelenggaraan Promosi Kesehatan dan Gerakan Hidup Bersih dan Sehat
		Pengembangan dan Pelaksanaan Upaya Kesehatan Bersumber Daya Masyarakat (UKBM) Tingkat Daerah Kabupaten/Kota	Bimbingan Teknis dan Supervisi Pengembangan dan Pelaksanaan Upaya Kesehatan Bersumber Daya Masyarakat (UKBM)
Program untuk Memperkokoh Peran Lembaga Keuangan Mikro Syariah			
DPMPTSP	Program Promosi Penanaman Modal	Penyelenggaraan Promosi Penanaman Modal yang Menjadi Kewenangan Daerah Kabupaten/ Kota	Penyusunan Strategi Promosi Penanaman Modal
			Pelaksanaan Kegiatan Promosi Penanaman Modal Daerah Kabupaten/Kota
	Program Pelayanan Penanaman Modal	Pelayanan Perizinan dan Non Perizinan secara Terpadu Satu Pintu di Bidang Penanaman Modal yang menjadi kewenangan Daerah Kabupaten/Kota	Penyediaan Pelayanan Terpadu Perizinan dan Nonperizinan berbasis Sistem Pelayanan
			Perizinan Berusaha Terintegrasi secara Elektronik
			Pemantauan Pemenuhan Komitmen Perizinan dan Non Perizinan Penanaman Modal
			Penyediaan Layanan Konsultasi dan Pengelolaan
			Pengaduan Masyarakat terhadap Pelayanan
			Terpadu Perizinan dan Nonperizinan
			Koordinasi dan Sinkronisasi Penetapan pemberian Fasilitas/Insentif Daerah

Sumber : Aplikasi SIPD RKPD Kota Banda Aceh Tahun 2022, diolah

4.8 Konsistensi Prioritas Pembangunan dengan Program Prioritas Kota Banda Aceh Tahun 2022

Di samping penetapan tema dan prioritas pembangunan Kota Banda Aceh Tahun 2022, juga ditetapkan program prioritas pembangunan Kota Banda Aceh Tahun 2022 dengan memperhatikan pencapaian kinerja Tahun 2020 dan proyeksi pencapaian kinerja Tahun 2021. Prioritas pembangunan daerah diharapkan mampu menjawab permasalahan pembangunan daerah. Adapun program prioritas pembangunan Kota





Banda Aceh Tahun 2022 dan juga program prioritas pembangunan nasional dan program prioritas Provinsi Aceh dapat dilihat pada tabel di bawah ini:

Untuk mengetahui konsistensi Prioritas Pembangunan dengan program Prioritas Pembangunan Kota Banda Aceh tahun 2022, dapat dilihat pada tabel di bawah ini





Tabel 4. 6 Konsistensi Prioritas Pembangunan Kota Banda Aceh dengan Program Prioritas Kota Banda Aceh Tahun 2022

No	Prioritas Pembangunan	Indikator Kinerja	Target Tahun 2022	Keterkaitan		Program	Pagu (Rp.)	OPD Penanggung Jawab
				Permasalahan	Isu Strategis			
I	Prioritas I: Pemberdayaan Ekonomi dan Lembaga Keuangan Mikro Syariah	Pembinaan Koperasi, Usaha Mikro, Pengembangan dan Pengolahan Hasil Pertanian, Perikanan, Industri, Serta Pemberdayaan Pariwisata untuk Pemberdayaan Ekonomi Berbasis Syariah	100%	Belum Optimalnya Pemberdayaan Ekonomi	Pemberdayaan Ekonomi dan Lembaga Keuangan Mikro Syariah	Program Pengawasan dan Pemeriksaan Koperasi	390.304.000	Dinas Koperasi
						Program Pemberdayaan Usaha Menengah, Usaha Kecil, dan Usaha Mikro (UMKM)	7.075.433.990	
				Lesunya Perekonomian akibat adanya Pandemi Covid-19	Peningkatan dan Pemulihan Ekonomi yang Terdampak Covid-19	Program Penyediaan dan Pengembangan Sarana Pertanian	3.557.945.000	Dinas Pangan Pertanian Kelautan dan Perikanan
						Program Pengolahan dan Pemasaran Hasil Perikanan	185.547.689	
				Terbatasnya Infrastruktur Pariwisata dan Budaya		Program Hubungan Industrial	345.000.000	Disnaker
						Program Baitul Mal	24.669.929.752	Baitul Mal
						Program Pemasaran Pariwisata	7.942.750.000	Dinas Pariwisata
Total Pagu							**44.166.910.431**	
II	Prioritas 2: Peningkatan Kualitas dan	Meningkatnya Akreditasi Dayah, Kualitas	100%	Belum Optimalnya Pemerataan	Peningkatan Kualitas dan	Program Pengelolaan Pendidikan	83.053.238.881	Dinas Pendidikan Dayah





No	Prioritas Pembangunan	Indikator Kinerja	Target Tahun 2022	Keterkaitan		Program	Pagu (Rp.)	OPD Penanggung Jawab
				Permasalahan	Isu Strategis			
	Pelayanan Pendidikan	Pemahaman dan Pengamalan Nilai Syariat Islam, Serta Pemenuhan Indikator SNP Oleh Satuan Pendidikan		dan Pelayanan Pendidikan	Pelayanan Pendidikan	Program Pendidikan Dayah	13.021.630.300	Dinas Pendidikan Dayah
						Program Syariat Islam	24.140.634.050	Dinas Syariat Islam
Total Pagu							**120.215.503.231**	
III	Prioritas 3: Peningkatan Kualitas dan Pelayanan Kesehatan Masyarakat	Pemenuhan Upaya Kesehatan Perorangan dan Masyarakat, Dan Pemberdayaan Masyarakat Dalam Promotif dan Preventif Kesehatan	100%	Terbatasnya Sarana dan Prasarana Kesehatan	Peningkatan Kualitas dan Pelayanan Kesehatan Masyarakat	Program Pemenuhan Upaya Kesehatan Perorangan Dan Upaya Kesehatan Masyarakat	40.751.557.656	Dinas Kesehatan
						Program Peningkatan Kapasitas Sumber Daya Manusia Kesehatan	854.781.000	
						Program Pemberdayaan Masyarakat Bidang Kesehatan	2.587.194.500	
Total Pagu							**44.193.533.156**	
IV	Prioritas 4: Peningkatan	Meningkatnya Penataan	100%			Program Penataan Bangunan Gedung	24.450.493.345	Dinas PUPR





No	Prioritas Pembangunan	Indikator Kinerja	Target Tahun 2022	Keterkaitan		Program	Pagu (Rp.)	OPD Penanggung Jawab
				Permasalahan	Isu Strategis			
	Kualitas Infrastruktur dan Fungsionalisasi Sarana Infrastruktur	Bangunan, Kawasan Strategis, Dan Penataan Ruang Sesuai RTRW, Serta Peningkatan Kualitas Konstruksi Jalan Sesuai Spesifikasi		Banyaknya Infrastruktur yang Rusak	Peningkatan Kualitas Infrastruktur	Program Penataan Bangunan dan Lingkungannya	76.652.041.000	
				Masih adanya Sarana Infrastuktur yang Belum Fungsional	Fungsionalisasi sarana Infrastruktur	Program Penyelenggaraan Jalan	42.381.495.472	
						Program penyelenggaraan penataan Ruang	531.332.400	
				Belum Optimalnya Pelayanan dan Pengelolaan Air Bersih	Pemenuhan dan Peningkatan Pelayanan Air Bersih	Program Pengelolaan Sumber Daya Air	15.637.385.000	
						Program Pengelolaan Dan Pengembangan Sistem Penyediaan Air Minum	23.434.386.000	
						Program Pengelolaan dan Pengembangan Sistem Air Limbah	2.009.188.000	
						Program Pengelolaan dan Pengembangan Sistem Drainase	23.386.792.716	
Total Pagu							**208.483.113.933**	





No	Prioritas Pembangunan	Indikator Kinerja	Target Tahun 2022	Keterkaitan		Program	Pagu (Rp.)	OPD Penanggung Jawab
				Permasalahan	Isu Strategis			
V	Prioritas 5: Pelayanan Sosial dan Mitigasi Bencana	Meningkatnya Penanganan, Penanggulangan, dan Penyelesaian Masalah Fakir Miskin, Kekerasan Perempuan dan Anak, PMKS, KAT, Serta Korban Bencana	100%	Belum Optimalnya Pelayanan Sosial	Peningkatan Pelayanan Sosial	Program Pemberdayaan Sosial	83.706.000	Dinas Sosial
						Program Rehabilitasi Sosial	1.912.884.710	
						Program Perlindungan dan Jaminan sosial	4.255.971.500	
				Masih Lemahnya Kepedulian Terhadap Gender	Kependudukan dan Gender	Program Pengarusutamaan Gender dan Pemberdayaan Perempuan	1.776.005.000	DP3AP2KB
						Program Perlindungan Perempuan	938.571.500	
				Masih Lemahnya Kepedulian Terhadap Mitigasi Kebencanaan	Mitigasi Bencana	Program Penanganan bencana	637.066.000	Dinas Sosial
						Program Penanggulangan Bencana	7.524.613.000	BPBD
Total Pagu							**17.128.817.710**	

Sumber: SIPD, diolah, 2021





4.9 Konsistensi Prioritas Pembangunan Aceh dengan Program Prioritas Kota Banda Aceh Tahun 2022

Untuk mengetahui konsistensi Prioritas Pembangunan Aceh dengan program Prioritas Pembangunan Kota Banda Aceh tahun 2022, dapat dilihat pada tabel di bawah ini:

Tabel 4. 7 Konsistensi Program Prioritas Aceh dengan Program Prioritas Kota Banda Aceh Tahun 2022

NO	RKP Aceh Tahun 2022	RKPD Tahun 2022		
	PROGRAM PRIORITAS ACEH/PROGRAM ACEH	PROGRAM	PAGU	OPD Penanggung Jawab
(1)	(2)	(3)	(4)	(5)
1.	Pemulihan dan Peningkatan Usaha Kecil Berorientasi pada Perluasan Akses Pasar	Program Pengawasan dan Pemeriksaan Koperasi	390.304.000	Diskop, UKM, Dag
		Program Pemberdayaan Usaha Menengah, Usaha Kecil, dan Usaha Mikro (UMKM)	7.075.433.990	Diskop, UKM, Dag
		Program Pengembangan UMKM	52.093.000	Diskop, UKM, Dag
JUMLAH			**7.517.830.990**	
2	Peningkatan Kesejahteraan Petani & Nelayan melalui Revitalisasi Infrastruktur Pertanian & Perikanan	Program Penyuluhan Pertanian	25.000.000	DP2KP
		Program Penyediaan dan Pengembangan Sarana Pertanian	3.557.945.000	DP2KP
		Program Pengolahan dan Pemasaran Hasil Perikanan	185.547.689	DP2KP
JUMLAH			**3.768.492.689**	
3.	Peningkatan Kompetensi Tenaga Kerja Berbasis Dunia Usaha Dunia Industri (DUDI)	Program Pelatihan Kerja dan Produktivitas Tenaga Kerja	1.852.524.000	Disnaker
		Program perencanaan dan Pembangunan Industri	29.984.981.000	Disnaker
		Program Hubungan Industrial	345.000.000	DPMPTSP
JUMLAH			**32.182.505.000**	
4.	Peningkatan Layanan Kesejahteraan Sosial Masyarakat	Program Baitul Mal	24.669.929.752	Baitul Mal
JUMLAH			**24.669.929.752**	
5.	Pengembangan Ekonomi Kreatif Berdaya Saing	Program Penggunaan dan Pemasaran Produk Dalam Negeri	3.328.000	Diskop, UKM, Dag





NO	RKP Aceh Tahun 2022	RKPD Tahun 2022		
	PROGRAM PRIORITAS ACEH/PROGRAM ACEH	PROGRAM	PAGU	OPD Penanggung Jawab
(1)	(2)	(3)	(4)	(5)
		Program Perekonomian dan Pembangunan	1.137.978.820	Sekretariat Daerah
JUMLAH			**1.141.306.820**	
6.	Peningkatan Mutu dan Daya Saing Pendidikan Formal dan Dayah	Program Pelatihan Kerja dan Produktivitas Tenaga kerja	1.852.524.000	Disnaker
JUMLAH			**1.852.524.000**	
7.	Peningkatan Layanan Kesejahteraan Sosial Masyarakat	Program Pemberdayaan Sosial	83.706.000	Dinsos
		Program Rehabilitasi Sosial	1.912.884.710	Dinsos
		Program Perlindungan dan Jaminan sosial	4.255.971.500	Dinsos
JUMLAH			**6.252.562.210**	
8.	Pengembangan Ekonomi Kreatif Berdaya Saing	Program Pembinaan dan Pengembangan Ketahanan Ekonomi, Sosial dan Budaya	1.308.218.500	Badan Kesbangpol
JUMLAH			**1.308.218.500**	
9.	Program Peningkatan Peran Partai Politik Dan Lembaga Pendidikan Melalui Pendidikan Politik Dan Pengembangan Etika Serta Budaya Politik	Program Peningkatan Peran Partai Politik Dan Lembaga Pendidikan Melalui Pendidikan Politik Dan Pengembangan Etika Serta Budaya Politik	3.324.890.050	Badan Kesbangpol
		Program Dukungan Pelaksanaan Tugas Dan Fungsi DPRD	18.849.683.400	Sekretariat DPRK
JUMLAH			**22.174.573.450**	
10.	Program pengembangan data dan informasi	Program Aplikasi Informatika	10.438.499.980	Diskominfotik
				Diskominfotik
JUMLAH			**10.438.499.980**	
11.	Pengembangan Ekonomi Kreatif Berdaya Saing	Program Pemasaran Pariwisata	7.942.750.000	Dinas Pariwisata
JUMLAH			**7.942.750.000**	
12.	Penataan dan Peningkatan Kapasitas ASN	Program Penunjang Urusan Pemerintahan Daerah Kabupaten/Kota	831.909.000	Sekretariat Daerah
		Program Kepegawaian Daerah	3.482.693.000	BKPSDM





NO	RKP Aceh Tahun 2022	RKPD Tahun 2022		
	PROGRAM PRIORITAS ACEH/PROGRAM ACEH	PROGRAM	PAGU	OPD Penanggung Jawab
(1)	(2)	(3)	(4)	(5)
		Program Perumusan Kebijakan, Pendampingan dan Asistensi	263.141.250	Inspektorat
JUMLAH			**4.577.743.250**	
13.	Peningkatan Prasarana dan Sarana Pelayanan Dasar	Program Penataan Bangunan Gedung	24.450.493.345	PUPR
	Peningkatan dan Pembangunan Jaringan Irigasi	Program Penataan Bangunan dan Lingkungannya	6.652.041.000	PUPR
	Penanggulangan Kerawanan Bencana dan Pengelolaan Lingkungan	Program penyelenggaraan penataan Ruang	531.332.400	PUPR
	Peningkatan dan Pembangunan Infrastruktur Jalan	Program Penyelenggadan Jalan	42.381.495.472	PUPR
JUMLAH			**74.015.362.217**	

Sumber : RKPA, diolah, 2021

Dari 12 program yang tercantum dalam tabel 4.7 diatas, 11 diantaranya merupakan Program Prioritas Aceh mengacu pada dokumen Rencana Kerja Pemerintah Aceh. Satu program tambahan yaitu Program Peningkatan Peran Partai Politik Dan Lembaga Pendidikan Melalui Pendidikan Politik Dan Pengembangan Etika Serta Budaya Politik bukan merupakan Program Prioritas Aceh, namun dianggap menunjang Program Prioritas Nasional dan menjadi pedoman pelaksanaan Program Prioritas Kota Banda Aceh.





4.10 Konsistensi Prioritas Pembangunan Kota Banda Aceh Tahun 2022 Pendukung Prioritas Nasional Tahun 2022

Berikut akan diuraikan konsistensi prioritas pembangunan Kota Banda Aceh dengan pendukung prioritas nasional beserta rencana alokasi anggaran setiap programnya yang dapat dilihat pada tabel 4.8 dibawah ini:

Tabel 4. 8 Konsistensi Program Prioritas Kota Banda Aceh dengan Program Prioritas Nasional Tahun 2022

NO	RKP Nasional Tahun 2022			RKPD Tahun 2022		
	PROGRAM PRIORITAS NASIONAL	Indikator Kinerja	Target Tahun 2022	PROGRAM	PAGU	OPD PENANGGUNG JAWAB
1	2	3	4	5	6	7
1	Penguatan kewirausahaan, Usaha Mikro, Kecil Menengah (UMKM), dan koperasi	Proporsi UMKM yang mengakses kredit lembaga keuangan formal	27,8	Program Pengawasan Dan Pemeriksaan Koperasi	390.304.000	Dinas Koperasi
		Pertumbuhan Wirausaha (Persen)	3	Program Pemberdayaan Usaha Menengah, Usaha Kecil, Dan Usaha Mikro (UMKM)	7.075.433.990	Dinas Koperasi
		Kontribusi koperasi terhadap PDB (Persen)	5,3	Program Pengembangan UMKM	52.093.000	Dinas Koperasi
JUMLAH					**7.517.830.990**	
2	Peningkatan ketersediaan, akses, dan kualitas konsumsi pangan	Nilai Tukar Petani (NTP)	102-104	Program Penyuluhan Pertanian	25.000.000	DP2KP
		Angka Kecukupan Energi (kkal/hari)	2.100,00			
		Angka Kecukupan Protein (AKP) (gram/ kapita/hari)	57			
		Prevalensi Ketidakcukupan Konsumsi Pangan (*Prevalence of Undernourishment/PoU*)	5,5			
		Prevalensi Penduduk dengan Kerawanan Pangan Sedang atau	4,5	Program Penyediaan Dan Pengembangan Sarana Pertanian	3.557.945.000	DP2KP





NO	RKP Nasional Tahun 2022			RKPD Tahun 2022		
	PROGRAM PRIORITAS NASIONAL	**Indikator Kinerja**	**Target Tahun 2022**	**PROGRAM**	**PAGU**	**OPD PENANGGUNG JAWAB**
		Berat (*Food Insecutiry Experience Scale/FIES*)		Program Pengolahan dan Pemasaran Hasil Perikanan	185.547.689	DP2KP
JUMLAH					**3.768.492.689**	
3	Peningkatan nilai tambah, lapangan kerja, dan investasi di sector riil dan industrialisasi	Pertumbuhan PDB Industri Pengolahan nonmigas (Persen)	5,3-6,1	Program Pelatihan Kerja dan Produktivitas Tenaga Kerja	1.852.524.000	Dinas Tenaga Kerja
		Kontribusi PDB industri pengolahan nonmigas (Persen)	18	Program perencanaan dan Pembangunan Industri	23.616.912.000	Dinas Tenaga Kerja
		Nilai tambah ekonomi kreatif (Rp triliun)	1398			
		Jumlah Tenaga Kerja Industri Pengolahan (juta orang)	20,9			
		Kontribusi tenaga kerja di sektor industri terhadap total pekerja (9.2.2*) (Persen)	15			
		Jumlah tenaga kerja pariwisata (8.9.2*) (Juta orang)	14,7	Program Hubungan Industrial	345.000.000	Dinas Tenaga Kerja
		Jumlah tenaga kerja ekonomi kreatif (Juta orang)	18,6			
		Peringkat kemudahan Berusaha Indonesia/EoDB(Peringkat)	51k)			
		Nilai Realisasi PMA dan PMDN (Rp Triliun)	15			
		Nilai Realisasi PMA dan PMDN Industri Pengolahan (Rp Triliun)	968,4			





NO	RKP Nasional Tahun 2022			RKPD Tahun 2022		
	PROGRAM PRIORITAS NASIONAL	**Indikator Kinerja**	**Target Tahun 2022**	**PROGRAM**	**PAGU**	**OPD PENANGGUNG JAWAB**
		Pertumbuhan PDB Pertanian, Peternakan, Perburuan dan Jasa Pertanian (%)	352,5			
		Jumlah tenaga kerja ekonomi kreatif (Juta orang)	3,6-3,8			
JUMLAH					**25.814.436.000**	
4	Pengentasan kemiskinan	Persentase rumah tangga miskin dan rentan yang memperoleh akses kepemilikan tanah (rumah tangga)	482.521	Program Baitul Mal	24.669.929.752	Sekretariat Baitul Mal
		Persentase rumah tanggamiskin dan rentan yang mengakses pendanan usaha (persen)	40			
JUMLAH					**24.669.929.752**	
5	Peningkatan ekspor bernilai tambah tinggi dan penguatan Tingkat Kandungan Dalam Negeri (TKDN)	Neraca perdagangan barang (USD miliar)	17,6-20	Program Penggunaan dan Pemasaran Produk Dalam Negeri	3.328.000	Dinas Koperasi, Usaha Kecil Menengah dan Perdagangan
		Pertumbuhan Ekspor Nonmigas (%)	3,7-5,5			
		Jumlah Wisatawan Mancanegara (juta Kunjungan)	8,5-10,5	Program Perekonomian dan Pembangunan	650.394.140	Sekretariat Daerah
		Jumlah Kunjungan Wisatangan Nusantara (juta perjalanan)	260-280			
		Nilai Ekspor Hasil Perikanan	7,13			
JUMLAH					**653.722.140**	
6	Peningkatan produktivitas dan daya saing	Jumlah Lulusan Pelatihan Vokasi (juta orang)	2,4	Program Pelatihan Kerja dan Produktivitas Tenaga Kerja	1.852.524.000	Dinas Tenaga Kerja
		Persentase lulusan pendidikan vokasi yang mendapatkan	24,11			





NO	RKP Nasional Tahun 2022			RKPD Tahun 2022		
	PROGRAM PRIORITAS NASIONAL	Indikator Kinerja	Target Tahun 2022	PROGRAM	PAGU	OPD PENANGGUNG JAWAB
		pekerjaan dalam 1 tahun setelah kelulusan (%)				
		Persentase lulusan PT yang langsung bekerja dalam jangka waktu 1 tahun setelah kelulusan (%)	59,71			
		Jumlah prototipe dari perguruan tinggi (prototipe)	219			
		Jumlah produk inovasi dari tenant Perusahaan Pemula Berbasis Teknologi (PPBT) yang dibina (produk) industri/badan usaha	400			
		Jumlah inovasi yang dimanfaatkan (inovasi)	150			
		Jumlah permohonan paten yang memenuhi syarat administrasi formalitas KI domestik (paten)	2500			
		Jumlah paten granted (domestik) (paten)	900			
		Persentase sumber dayamanusia Iptek (dosen, peneliti, perekayasa) berkualifikasi S3 (%)	14,96			
		Jumlah Pusat UnggulanIptek yang ditetapkan (PUI)	126			





NO	RKP Nasional Tahun 2022			RKPD Tahun 2022		
	PROGRAM PRIORITAS NASIONAL	**Indikator Kinerja**	**Target Tahun 2022**	**PROGRAM**	**PAGU**	**OPD PENANGGUNG JAWAB**
		Jumlah pranata litbangyang terakreditasi (aktif) yang terakreditasi (aktif) (Lembaga)	65			
		Jumlah infrastruktur Iptek Strategis yang dikembangkan (infrastuktur)	12			
		Jumlah Science Techno Park yang ada yang dikembangkan	8			
		a) Berbasis perguruan tinggi (unit)	6			
		b) Berbasis nonperguruan tinggi (unit)	2			
		Jumlah produk inovasi dan produk riset Prioritas Riset Nasional yang dihasilkan (produk)	1			
		Jumlah penerapan teknologi untuk mendukung pembangunan yang berkelanjutan:				
		a) Penerapan teknologi untuk berkelanjutan pemanfaatan sumber daya alam (teknologi)	15			
		b) Penerapan teknologi untuk pencegahan dan mitigasi pasca bencana (teknologi)	35			
		Peringkat pada Asian Games	12 besar			
		Peringkat pada Asian ParaGames	8 besar			
JUMLAH					**1.852.524.000**	
7	Penguatan pelaksanaan perlindungan sosial	Persentase cakupan kepesertaan Jaminan Kesehatan Nasional (JKN) (%)	87	Program Pemberdayaan Sosial	83.706.000	Dinas Sosial





NO	RKP Nasional Tahun 2022			RKPD Tahun 2022		
	PROGRAM PRIORITAS NASIONAL	**Indikator Kinerja**	**Target Tahun 2022**	**PROGRAM**	**PAGU**	**OPD PENANGGUNG JAWAB**
		Tingkat kemiskinan penduduk penyandang disabilitas (%)	13			
		Tingkat kemiskinan penduduk lanjut usia (%)	10,5	Program Rehabilitasi Sosial	1.912.884.710	
		Pemerintah daerah yang menerapkan prinsip-prinsip kabupaten/kota inklusif (%)	11,65			
		Persentase cakupan kepesertaan Badan Penyelenggara Jaminan Sosial (BPJS)Ketenagakerjaan	32,27	Program Perlindungan dan Jaminan sosial	4.255.971.500	
		a) Pekerja formal (%)	21,73 (dengan PBI);			
		b) Pekerja informal (%)	5,43 (tanpa PBI)			
JUMLAH					**6.252.562.210**	
8	Penguatan pilar pertumbuhan dan daya saing ekonomi	Kontribusi sektor jasa keuangan/PDB (Persen)	4,53	Program Pembinaan dan Pengembangan Ketahanan Ekonomi, Sosial dan Budaya	1.308.218.500	Badan Kesbangpol
		Skor Logistic Performance Index (skor)	3,4			
		Rasio M2/PDB (%)	46,9-47,5			
		Peringkat Travel and Tourism Competitiveness Index (TTCI) (Peringkat)	36-39			
		Pembaruan sistem inti administrasi perpajakan (core tax administration system) (%)	48,05			
		Imbal Hasil (yield) surat berharga negara (%)	Menurun			





NO	RKP Nasional Tahun 2022			RKPD Tahun 2022		
	PROGRAM PRIORITAS NASIONAL	Indikator Kinerja	Target Tahun 2022	PROGRAM	PAGU	OPD PENANGGUNG JAWAB
		Rasio TKDD yang berbasis kinerja terhadap TKDD meningkat (%)	28,94			
JUMLAH					**1.308.218.500**	
9	Konsolidasi demokrasi	Skor IDI Variabel Kapasitas Lembaga Demokrasi (skor)	75,4	Program Peningkatan Peran Partai Politik Dan Lembaga Pendidikan Melalui Pendidikan Politik Dan Pengembangan Etika Serta Budaya Politik	3.324.890.050	Badan Kesbangpol
		Skor IDI Variabel Kebebasan (skor)	83			
				Program Dukungan Pelaksanaan Tugas Dan Fungsi Dprd	18.849.683.400	Sekretariat DPRK
JUMLAH					**22.174.573.450**	
10	Transformasi digital	Persentase pertumbuhan sektor TIK (rata-rata)	8,8	Program Aplikasi Informatika	10.438.499.980	Dinas Komunikasi, Informatika, dan Statistik
		Persentase pengguna internet (Persentase)	79,2			
		Proporsi individu yang menguasai/memiliki telepon genggam (Persentase)	73			
JUMLAH					**10.438.499.980**	
11	Pembangunan Wilayah Sumatera	Laju pertumbuhan PDRB Wilayah Sumatera (%/tahun	4,70 - 5,34	Program Pemasaran Pariwisata	7.942.750.000	Dinas Pariwisata
		IPM Provinsi di Wilayah Sumatera (nilai min-maks)	70,53 - 76,92			
		Persentase penduduk miskin wilayah Sumatera (%)	9,13			
JUMLAH					**7.942.750.000**	





NO	RKP Nasional Tahun 2022			RKPD Tahun 2022		
	PROGRAM PRIORITAS NASIONAL	**Indikator Kinerja**	**Target Tahun 2022**	**PROGRAM**	**PAGU**	**OPD PENANGGUNG JAWAB**
12	Reformasi birokrasi dan tata kelola	Indeks Reformasi Birokrasi Rata-Rata Nasional (nilai):		Program Penunjang Urusan Pemerintahan Daerah Kabupaten/Kota	831.909.000	Sekretariat Daerah
		a) Kementerian/Lembaga	84,22	Program Kepegawaian Daerah	3.482.693.000	BKPSDM
		b) Provinsi	73,65	Program Perumusan Kebijakan, Pendampingan dan Asistensi	263.141.250	Inspektorat
		c) Kabupaten/Kota	69,15			
JUMLAH					**4.577.743.250**	
13	Infrastruktur pelayanan dasar	Persentase rumah tangga yang menempati hunian dengan kecukupan luas lantai per kapita (%)	94	Program Penataan Bangunan Gedung	24.450.493.345	Dinas PUPR
		Persentase rumah tangga yang menempati hunian dengan ketahanan bangunan (atap, lantai, dinding) (%)	84,08			
		Persentase rumah tangga yang memiliki sertifikat hak atas tanah untuk perumahan (%)	63,2			
		Rasio KPR terhadap PDB (%)	3,3			
		Persentase rumah tangga yang menempati hunian dengan akses sanitasi (air limbah domestik) layak dan aman (%)	82,07% akses layak (termasuk 11,5% akses aman			





NO	RKP Nasional Tahun 2022			RKPD Tahun 2022		
	PROGRAM PRIORITAS NASIONAL	**Indikator Kinerja**	**Target Tahun 2022**	**PROGRAM**	**PAGU**	**OPD PENANGGUNG JAWAB**
		Persentase rumah tangga yang masih mempraktikkan buang air besar sembarangan (BABS) di tempat terbuka (%)	2,98	Program Penataan Bangunan dan Lingkungannya	76.652.041.000	Dinas PUPR
		Persentase rumah tangga yang menempati hunian dengan akses sampah yang terkelola dengan baik di perkotaan (%)	75.28% penanganan; 9.13% pengurangan			
		Rata-rata waktu tanggap pencarian dan pertolongan (menit)	26			
		Jumlah kabupaten/kota yang terpenuhi Kebutuhan Air Bakunya secara Berkelanjutan (Kabupaten/Kota)	180			
		Persentase rumah tangga yang menempati hunian dengan akses air minum layak (%)	95.10			
		Persentase rumah tangga yang menempati hunian dengan akses air minum aman (%)	13,45			
		Persentase rumah tangga dengan Akses Air Jaringan Perpipaan (%)	25,57			
		Persentase rumah tangga dengan akses air minum bukan Jaringan Perpipaan (%)	69,53			
		Persentase rumah tangga dengan akses air minum PDAM Sehat (%)	83,6			





NO	RKP Nasional Tahun 2022			RKPD Tahun 2022		
	PROGRAM PRIORITAS NASIONAL	**Indikator Kinerja**	**Target Tahun 2022**	**PROGRAM**	**PAGU**	**OPD PENANGGUNG JAWAB**
		Volume tampungan air per kapita (Kumulatif, m3/kapita)	53,9	Program penyelenggaraan penataan Ruang	531.332.400	
		Persentase luas sawah beririgasi (%)	55,5			
		Luas Daerah Irigasi premium yang dimodernisasi (hektar)	568.747	Program Penyelenggaraan Jalan	42.381.495.472	Dinas PUPR
JUMLAH					**144.015.362.217**	

Sumber : RKP, 2021





Selain program prioritas pembangunan yang telah ditetapkan sesuai tabel 4.5 dalam pencapaian visi dan misi Walikota, terdapat program-program pendukung masing-masing misi tersebut seperti tercantum dalam tabel 4.9 berikut:

Tabel 4. 9 Program Pembangunan Daerah Tahun 2022

No	Misi Pembangunan Kota Banda Aceh	Program Pembangunan Kota Banda Aceh	Indikator Kinerja (tujuan/impact/ outcome)	Target Kinerja 2021	Perangkat Daerah Penanggung Jawab
1	Misi 1: Meningkatkan Pelaksanaan Syariat Islam dalam Bidang Aqidah, Syariah, dan Akhlak	Program Syariat Islam	Persentase Meningkatnya kualitas pemahaman dan pengamalan nilai-nilai syariat Islam dalam bidang Aqidah, Syariah dan Akhlak	100%	DSI
		Program Majelis Permusyawaratan Ulama (MPU) Aceh	Persentase meningkatnya kapasitas dan peran ulama	100%	Sekretariat MPU
		Program Majelis Adat Aceh	Persentase pelestarian dan pembinaan Adat Istiadat dan Hukum Adat	100%	Sekretariat MAA
		Program Pendidikan Dayah	Jumlah dayah yang terakreditasi A	2	Disdik Dayah
		Program Peningkatan Ketenteraman Dan Ketertiban Umum	Persentase Peningkatan Ketentraman dan Ketertiban Umum	100%	Satpol PP & WH
2	MISI 2 : Meningkatkan Kualitas Pendidikan, Kebudayaan, Kepemudaan, dan Olahraga.	Program Pengembangan Kurikulum	Persentase tersedianya Kurikulum Muatan Lokal Pendidikan Dasar	100%	Disdikbud
		Program Pendidik dan Tenaga Kependidikan	Persentase Pendidik dan Tenaga Kependidikan berkualifikasi akademik minimal S1/D4 dan bersertifikasi pendidik	100%	Disdikbud
		Program Pengendalian Perizinan Pendidikan	Meningkatnya penerbitan izin penyelenggaraan satuan pendidikan milik masyarakat	89%	Disdikbud
		Program Pengembangan Bahasa Dan Sastra	Persentase sekolah yang melaksanakan pengembangan bahasa dan sastra	18%	Disdikbud
		Program Pengembangan Kebudayaan	Persentase partisipasi pelaku seni budaya serta lembaga dan masyarakat adat	60%	Disdikbud
		Program Pengembangan	Persentase sanggar seni/pelaku seni	77%	Disdikbud





No	Misi Pembangunan Kota Banda Aceh	Program Pembangunan Kota Banda Aceh	Indikator Kinerja (tujuan/impact/ outcome)	Target Kinerja 2021	Perangkat Daerah Penanggung Jawab
		Kesenian Tradisional	budaya tradisional yang aktif		
		Program Pelestarian Dan Pengelolaan Cagar Budaya	Persentase situs sejarah dan cagar budaya yang terpelihara	83%	Disdikbud
		Program Pengelolaan Permuseuman	Persentase pengelolaan koleksi museum secara digital	25%	Disdikbud
		Program Pengelolaan Pendidikan	Persentase indikator Standar Nasional Pendidikan (SNP) yang dipenuhi satuan pendidikan	80%	Disdikbud
		Program Penyelenggara Sekretariat Majelis Pendididkan Aceh	Persentase kebijakan yang dihasilkan terkait pengembangan mutu pendidikan Aceh	100%	Sekretariat MPD
		Program Pengembangan Kapasitas Daya Saing Kepemudaan	Persentase Pelaksanaan Kegiatan Pengembangan Kapasitas Daya Saing Kepemudaan	30%	Dispora
		Program Pembinaan Perpustakaan	Persentase Peningkatan Perpustakaan yang Sesuai SPN (Standart Perpustakaan Nasional)	100%	Dinas Perpustakaan & Kearsipan
		Program Pelestarian Koleksi Nasional dan Naskah Kuno	Persentase Peningkatan Jumlah Naskah Kuno yang dilestarikan	100%	Dinas Perpustakaan & Kearsipan
		Program Pengelolaan Arsip	Persentase Peningkatan Tata Kelola Arsip	100%	Dinas Perpustakaan & Kearsipan
		Program Pengelolaan Pendidikan	Persentase indikator Standar Nasional Pendidikan (SNP) yang dipenuhi satuan pendidikan	80%	Disdikbud
		Program Pengembangan Daya saing Keolahragaan	Persentase Pelaksanaan Kegiatan Pengembangan Daya saing Keolahragaan	60%	Dispora
		Program Pengembangan Kapasitas Kepramukaan	Persentase Pelaksanaan Kegiatan Pengembangan Kapasitas Kepramukaan	50%	Dispora
3	Misi 3 : Meningkatkan Pertumbuhan Ekonomi,	Program Pemberdayaan Usaha Menengah, Usaha Kecil dan	Persentase usaha mikro yang naik kelas menjadi usaha kecil	85%	Diskop UKM & Dag





No	Misi Pembangunan Kota Banda Aceh	Program Pembangunan Kota Banda Aceh	Indikator Kinerja (tujuan/impact/ outcome)	Target Kinerja 2021	Perangkat Daerah Penanggung Jawab
	Pariwisata dan Kesejahteraan Masyarakat	Usaha Mikro (UMKM)			
		Program Pendidikan dan Latihan Perkoperasian	Persentase jumlah koperasi yang telah mendapatkan pembinaan dan pelatihan	90%	Diskop UKM & Dag
		Program Pengembangan UMKM	Persentase terlaksananya promosi Usaha Mikro	85%	Diskop UKM & Dag
		Program Pelayanan Izin Usaha Simpan Pinjam	Persentase meningkatnya jumlah koperasi yang mempunyai izin usaha simpan pinjam	100%	Diskop UKM & Dag
		Program Pengawasan dan Pemeriksaan Koperasi	Persentase update dan jumlah koperasi aktif yang dilakukan pembinaan dan pengawasan	100%	Diskop UKM & Dag
		Program Penilaian Kesehatan KSP/USP Koperasi	Persentase koperasi yang memenuhi penilaian kesehatan koperasi	100%	Diskop UKM & Dag
		Program Baitul Mal	persentase pelaksanaan Baitul Mal	100%	Sekretariat Baitul Mal
		Program Peningkatan Diversifikasi Dan Ketahanan Pangan Masyarakat	Persentase Diversifikasi Jenis Pangan Baru	30%	DP2KP
		Program Hubungan Industrial	Persentase pembinaan terhadap kelembagaan dan sarana hubungan industrial di perusahaan	25%	Disnaker
		Program Pemberdayaan Lembaga Kemasyarakatan, Lembaga Adat, dan Masyarakat Hukum Ada	Persentase Lembaga Kemasyarakatan dan Lembaha Adat yang baik	100%	DPMG
		Program Rehabilitasi Sosial	Persentase Meningkatnya penanganan terhadap penyandang masalah kesejahteraan sosial	100%	Dinsos
		Program Perlindungan dan Jaminan Sosial	persentase meningkatnya perlindungan dan jaminan sosial bagi PMKS	100%	Dinsos





No	Misi Pembangunan Kota Banda Aceh	Program Pembangunan Kota Banda Aceh	Indikator Kinerja (tujuan/impact/ outcome)	Target Kinerja 2021	Perangkat Daerah Penanggung Jawab
		Program Pemberdayaan Sosial	Persentase Meningkatnya Kesejahteran bagi fakir miskin, Komunitas Adat Terpencil (KAT) dan Penyandang Masalah Kesejahteraan Sosial (PMKS) Lainnya	100%	Dinsos
		Program Penanganan Bencana	persentase meningkatnya penanganan terhadap korban bencana	100%	Dinsos
		Program Standarisasi dan Perlindungan Konsumen	Persentase meningkatnya perlindungan konsumen	90%	Diskop UKM & Dag
		Program Peningkatan Sarana Distribusi Perdagangan	Persentase meningkatnya sarana distribusi perdagangan	90%	Diskop UKM & Dag
		Program Stabilisasi Harga Barang Kebutuhan Pokok dan Barang Penting	Persentase jumlah data ketersediaan/stok barang pokok, rekapitulasi harga dan pelaksanaan pasar murah	100%	Diskop UKM & Dag
		Program Penggunaan dan Pemasaran Produk Dalam Negeri	Persentase Terpasangnya Running Text pada Pasar	90%	Diskop UKM & Dag
		Program Perencanaan Dan Pembangunan Industri	Persentase gampong yang memiliki minimal satu produk industri kecil/menengah	65%	Disnaker
		Program Pengelolaan Sistem Informasi Industri Nasional	Persentase Jumlah Penataan IKM	8.9%	Disnaker
		Program Pelatihan Kerja Dan Produktivitas Tenaga Kerja	Persentase peserta pelatihan yang bekerja	55%	Disnaker
		Program Penempatan Tenaga Kerja	Persentase penempatan tenaga kerja terdaftar	70%	Disnaker
		Program Penyediaan Dan Pengembangan Sarana Pertanian	Persentase Pemanfaatan Sarana Pertanian	40%	DP2KP
		Program Penyediaan Dan Pengembangan Prasarana Pertanian	Persentase Prasarana Pertanian	30%	DP2KP





No	Misi Pembangunan Kota Banda Aceh	Program Pembangunan Kota Banda Aceh	Indikator Kinerja (tujuan/impact/ outcome)	Target Kinerja 2021	Perangkat Daerah Penanggung Jawab
		Program Pengelolaan Perikanan Tangkap	Persentase Pengelolaan Perikanan Tangkap	35%	DP2KP
		Program Pengelolaan Perikanan Budidaya	Persentase Pengelolaan Perikanan Budidaya	35%	DP2KP
		Program Pengolahan Dan Pemasaran Hasil Perikanan	Persentase Olahan Perikanan	25%	DP2KP
		Program Pengembangan Iklim Penanaman Modal	Persentase Pengembangan Iklim Penanaman Modal	100%	DPMPTSP
		Program Promosi Penanaman Modal	Persentase Promosi Penanaman Modal	100%	DPMPTSP
		Program Pelayanan Penanaman Modal	Persentase Tingkat Kepuasan Masyarakat	100%	DPMPTSP
		Program Pengendalian Pelaksanaan Penanaman Modal	Persentase Nilai Penanaman Modal	100%	DPMPTSP
		Program Pengelolaan Data dan Sistem Informasi Penanaman Modal	Persentase Peningkatan Pengunjung MPP	100%	DPMPTSP
		Program Pengembangan Sumber Daya Pariwisata Dan Ekonomi Kreatif	persentase terlaksanya kerjasama denhgan pelaku usaha jasa pariwisata	100%	Dispar
		Program Peningkatan Daya Tarik Destinasi Pariwisata	persentase peningkatan jumlah sarana dan prasarana kepariwisataan	100%	Dispar
		Program Pemasaran Pariwisata	Persentase peningkatan kualitas dan kuantitas promosi wisata Kota Banda Aceh	100%	Dispar
		Program Pengembangan Ekonomi Kreatif Melalui Pemanfaatan Dan Perlindungan Hak Kekayaan Intelektua	Persentase pengembangan Ekonomi Kreatif Melalui Pemanfaatan Dan Perlindungan Hak Kekayaan Intelektual	100%	Dispar
		Program Pengelolaan Pendapatan Daerah	Persentase Realisasi Pajak Daerah terhadap Pendapatan Asli Daerah	100%	Dispar





No	Misi Pembangunan Kota Banda Aceh	Program Pembangunan Kota Banda Aceh	Indikator Kinerja (tujuan/impact/ outcome)	Target Kinerja 2021	Perangkat Daerah Penanggung Jawab
4	MISI 4 :Meningkatkan kualitas kesehatan masyarakat	Program Pemenuhan Upaya Kesehatan Perorangan dan Upaya Kesehatan Masyarakat	Persentase Pemenuhan Upaya Kesehatan Perorangan dan Upaya Kesehatan masyarakat sesuai standar	90%	Dinkes, RSUD Meuraxa
		Program Peningkatan Kapasitas Sumber Daya Kesehatan	Persentase peningkatan kapasitas Sumber Daya Kesehatan	100%	Dinkes
		Program Sediaan Farmasi, Alat Kesehatan Dan Makanan Minuman	Persentase Sediaan Farmasi, Alat Kesehatan Dan Makanan Minuman sesuai standar	85%	Dinkes
		Program Pemberdayaan Masyarakat Bidang Kesehatan	Persentase Pemberdayaan Masyarakat Bidang Promotif dan Preventif	100%	Dinkes
5	MISI 5 : Meningkatkan Kualitas Tata Kelola Pemerintahan yang Baik.	Program Perencanaan, Pengendalian dan Evaluasi Pembangunan Daerah	Persentase kegiatan pembangunan daerah yang terlaksana sesuai dokumen perencanaan	100%	Bappeda
		Program Koordinasi dan Sinkronisasi Perencanaan Pembangunan Daerah	Persentase dokumen perencanaan pembangunan perangkat daerah yang sinkron dengan dokumen perencanaan pembangunan daerah	100%	Bappeda
		Program Penelitian dan Pengembangan Daerah	Persentase dokumen perencanaan daerah yang didasarkan pada hasil analisa penelitian dan pengembangan	100%	Bappeda
		Program Kepegawaian Daerah	Persentase Peningkatan Administrasi dan data Kepegawaian ASN	100%	BKPSDM
		Program Pengembangan Sumber Daya Manusia	Persentase Pengembangan Kompetensi ASN	100%	BKPSDM
		Program Pendaftaran Penduduk	Cakupan Kepemilikan Dokumen Kependudukan	0.98	Disdukcapil
		Program Pencatatan Sipil	Cakupan Kepemilikan Dokumen Pencatatan Sipil	0.89	Disdukcapil
		Program Pengelolaan informasi Administrasi Kependudukan	Persentase penyajian data kependudukan	97%	Disdukcapil





No	Misi Pembangunan Kota Banda Aceh	Program Pembangunan Kota Banda Aceh	Indikator Kinerja (tujuan/impact/ outcome)	Target Kinerja 2021	Perangkat Daerah Penanggung Jawab
		Program Pengelolaan Profil Kependudukan	Persentase pengelolaan profil kependudukan	100%	Disdukcapil
		Program Pemerintahan Dan Kesejahteraan Rakyat	Persentase Implementasi Kebijakan Pemerintahan dan Kesejahteraan Rakyat	100%	Sekretariat Daerah
		Program Perekonomian Dan Pembangunan	Persentase Implementasi Kebijakan Perekonomian dan Pembangunan	100%	Sekretariat Daerah
		Program Dukungan Pelaksanaan Tugas Dan Fungsi DPRD	Persentase terlaksananya tugas dan fungsi DPRD	100%	Sekretariat DPRK
		Program Penyelenggaraan Pengawasan	Persentase Pengawasan yang Diselenggarakan secara Optimal	100%	Inspektorat
		Program Perumusan Kebijakan, Pendampingan dan Asistensi	Persentase OPD yang menerapkan SPIP secara memadai minimal level 3 dari skala 5	100%	Inspektorat
		Program Penyelenggaraan Pemerintah dan Pelayanan Publik	Persentase meningkatnya penyelenggaraan pemerintahan dan pelayanan publik kecamatan	100%	Kec. Baiturrahman, Jaya Baru, Banda Raya, Ulee Kareng, Syiah Kuala, Lueng Bata, Kuta Raja, Meuraxa, Kuta Alam
		Program Pemberdayaan Masyarakat desa dan kelurahan	Persentase Pelaksanaan Pemberdayaan Masyarakat Desa dan Kelurahan	100%	Kec. Baiturrahman, Jaya Baru, Banda Raya, Ulee Kareng, Syiah Kuala, Lueng Bata, Kuta Raja, Meuraxa, Kuta Alam





No	Misi Pembangunan Kota Banda Aceh	Program Pembangunan Kota Banda Aceh	Indikator Kinerja (tujuan/impact/ outcome)	Target Kinerja 2021	Perangkat Daerah Penanggung Jawab
		Program pembinaan dan pengawasan pemerintahan desa	Persentase Pelaksanaan Pembinaan dan Pengawasan Pemerintahan Gampong di Kecamatan	100%	Kec. Baiturrahman, Jaya Baru, Banda Raya, Ulee Kareng, Syiah Kuala, Lueng Bata, Kuta Raja, Meuraxa, Kuta Alam
		Program Penataan Desa	Persentase Prasarana dan Sarana Pelayanan Pemerintahan Gampong yang baik	100%	DPMG
		Program Peningkatan Kerjasama Desa	Persentase Kerjasama antar gampong dan pihak ketiga yang terbentuk	100%	DPMG
		Program Peningkatan Administrasi Pemerintahan Desa	Persentase gampong yang memiliki tata kelola pemerintahan gampong yang baik	100%	DPMG
		Program Penguatan Ideologi Pancasila dan Karakter Kebangsaan	Persentase meningkatnya kesadaran berbangsa, bernegara dan cinta tanah air	85%	Kesbangpol
		Program Peningkatan Peran Partai Politik dan Lembaga Pendidikan Melalui Pendidikan Politik dan Pengembangan Etika Serta Budaya Politik	Persentase Pelaksanaan Peningkatan Peran Partai Politik dan Lembaga Pendidikan Melalui Pendidikan Politik dan Pengembangan Etika Serta Budaya Politik	90%	Kesbangpol
		Program Pemberdayaan Dan Pengawasan Organisasi Kemasyarakatan	Persentase tersedianya data Pemberdayaan dan Pengawasan Organisasi Kemasyarakatan	85%	Kesbangpol
		Program Pembinaan dan Pengembangan Ketahanan Ekonomi, Sosial dan Budaya	Presentase Pelaksanaan Kegiatan Pembinaan dan Pengembangan Ketahanan Ekonomi, Sosial dan Budaya	85%	Kesbangpol





No	Misi Pembangunan Kota Banda Aceh	Program Pembangunan Kota Banda Aceh	Indikator Kinerja (tujuan/impact/ outcome)	Target Kinerja 2021	Perangkat Daerah Penanggung Jawab
		Program Peningkatan Kewaspadaan Nasional Dan Peningkatan Kualitas Dan Fasilitasi Penanganan Konflik Sosial	Persentase Terlaksananya Peningkatan Kewaspadaan Nasional dan Peningkatan Kualitas dan Fasilitasi Penanganan Konflik	100%	Kesbangpol
		Program Informasi & Komunikasi Publik	Persentase Terlaksananya Diseminasi Informasi kepada Masyarakat	100%	Diskominfotik
		Program Aplikasi Informatika	Persentase terpenuhinya layanan jaring komunikasi dan layanan serta data terintegrasi	100%	Diskominfotik
		Program Penyelenggaraan Statistik Sektoral	Persentase terpenuhinya data base statistik daerah	100%	Diskominfotik
		Program Penyelenggaraan Persandian Untuk Pengamanan Informasi	Persentase Penyelenggaraan Kegiatan Persandian Untuk Pengamanan Informasi	100%	Diskominfotik
		Program Pengelolaan Keuangan Daerah	Persentase Tertibnya Pengelolaan Keuangan sesuai dengan Perundang-undangan	100%	BPKK
		Program Pengelolaan Barang Milik Daerah	Persentase tertibnya pengelolaan barang milik daerah sesuai dengan perundang-undangan	100%	BPKK
		Program Penataan Administrasi Umum	Persentase Penataan Administrasi Umum	100%	Sekretariat Daerah
6	MISI 6 : Membangun Infrastruktur Kota yang Ramah Lingkungan dan Berkelanjutan	Program Perencanaan Lingkungan Hidup	Persentase Penyusunan Dokumen RPPLH	100%	DLHK3
		Program Peningkatan Pendidikan, Pelatihan dan Penyuluhan Lingkungan Hidup Untuk Masyakarat	Persentase sekolah dan komunitas yang yang dibina/dilatih dalam peningkatan kualitas lingkungan hidup	35%	DLHK3
		Program Pembinaan dan Pengawasan Terhadap Izin Lingkungan dan Izin Perlindungan dan Pengelolaan	Persentase Pembinaan dan Pengawasan Terhadap Izin Lingkungan dan Izin Perlindungan dan Pengelolaan	13%	DLHK3





No	Misi Pembangunan Kota Banda Aceh	Program Pembangunan Kota Banda Aceh	Indikator Kinerja (tujuan/impact/ outcome)	Target Kinerja 2021	Perangkat Daerah Penanggung Jawab
		Lingkungan Hidup (PPLH)	Lingkungan Hidup (PPLH)		
		Program Pengelolaan Keanekaragaman Hayati (Kehati)	Persentase Luasan RTH	15%	DLHK3
		Program Penanganan Pengaduan Lingkungan Hidup	Persentase Penanganan Pengaduan Lingkungan Hidup	100%	DLHK3
		Program Pengelolaan Persampahan	Persentase Sampah Terkelola	99%	DLHK3
		Program Pengelolaan Sumber Daya Air (SDA)	Persentase Cakupan Luas Area Pengendalian Banjir	100%	Dinas PUPR
		Program Pengelolaan Dan Pengembangan Sistem Penyediaan Air Minum	Persentase Meningkatnya Layanan Air Minum	94%	Dinas PUPR
		Program Pengembangan Sistem dan Pengelolaan Persampahan Regional	Persentase Tersedianya Saran dan Prasarana Pengelolaan Persampahan	90%	Dinas PUPR
		Program Pengelolaan Dan Pengembangan Sistem Air Limbah	Persentase Meningkatnya Layanan Air Limbah	92%	Dinas PUPR
		Program Pengelolaan Dan Pengembangan Sistem Drainase	Persentase Meningkatnya Kualitas Saluran Drainase/ Gorong-gorong yang Dibangun/Dipelihara	90%	Dinas PUPR
		Program Penataan Bangunan Gedung	Persentase Meningkatnya Penataan Bangunan	84%	Dinas PUPR
		Program Penataan Bangunan Dan Lingkungannya	Persentase Kawasan Strategis Yang Tertata	30%	Dinas PUPR
		Program Penyelenggaraan Jalan	Persentase meningkatnya kualitas kontruksi jalan sesuai spesifikasi	96%	Dinas PUPR
		Program Pengembangan Jasa Konstruksi	Persentase Meningkatnya Pengembangan jasa Konstruksi	55%	Dinas PUPR
		Program Penyelenggaraan Penataan Ruang	Persentase Tertatanya Ruang yang Sesuai RTRW	74%	Dinas PUPR





No	Misi Pembangunan Kota Banda Aceh	Program Pembangunan Kota Banda Aceh	Indikator Kinerja (tujuan/impact/ outcome)	Target Kinerja 2021	Perangkat Daerah Penanggung Jawab
		Program Pengembangan Perumahan	Persentase Peningkatan Pengembangan Perumahan	100%	Dinas Perkim
		Program Kawasan Permukiman	Persentase Pengurangan Kawasan Permukiman Kumuh	100%	Dinas Perkim
		Program Perumahan dan Kawasan Permukiman Kumuh	Persentase Peningkatan Kualitas perumahan dan Permukiman Kumuh	100%	Dinas Perkim
		Program Peningkatan Prasarana, sarana dan utilitas Umum (PSU)	Persentase Lingkungan Permukiman yang didukung oleh PSU	100%	Dinas Perkim
		Program Peningkatan Pelayanan Sertifikasi, Kualifikasi, Klasifikasi, dan Registrasi Bidang Perumahan dan Kawasan Permukiman	Persentase Jumlah Peningkatan Pelayanan Sertifikasi, Kualifikasi, Klasifikasi, dan Registrasi Bidang Perumahan dan Kawasan Permukiman	100%	Dinas Perkim
		Program Penyelenggara Lalu Lintas dan Angkutan Jalan (LLAJ)	Persentase Layanan Lalu Lintas dan Angkutan Jalan (LLAJ)	100%	Dishub
		Program Pengelolaan Pelayaran	Persentase Layanan Pelayaran	100%	Dishub
		Program Penanggulangan Bencana	Presentase Penangulangan Dan Penanganan Bencana	100%	BPBD
		Pencegahan, Penanggulangan, Penyelamatan Kebakaran dan Penyelamatan Non Kebakaran	Persentase Pencegahan, Penanggulangan, Penyelamatan Kebakaran dan Penyelamatan Non Kebakaran	100%	DPKP
		Program Pengendalian Pencemaran dan/atau Kerusakan Lingkungan Hidup	Persentase Pengendalian Pencemaran dan/atau Kerusakan Lingkungan Hidup	100%	DLHK3





No	Misi Pembangunan Kota Banda Aceh	Program Pembangunan Kota Banda Aceh	Indikator Kinerja (tujuan/impact/ outcome)	Target Kinerja 2021	Perangkat Daerah Penanggung Jawab
7	MISI 7 : Memperkuat upaya pemberdayaan perempuan dan perlindungan anak.	Program Pengarusutamaan Gender dan Pemberdayaan Perempuan	Persentase Capaian Kesetaraan Gender dan Pemberdayaan Perempuan	95%	DP3AP2KB
		Program Perlindungan Perempuan	Persentase Kasus - Kasus Kekerasan Pada Perempuan yang Terselesaikan	100%	DP3AP2KB
		Program Pengelolaan Sistem Data Gender dan Anak	Persentase Informasi Data Terpilah dan Isu Gender	80%	DP3AP2KB
		Program Peningkatan Kualitas Keluarga	Persentase permasalahan keluarga yang ditangani	100%	DP3AP2KB
		Program Pemenuhan Hak Anak (PHA)	Persentase indikator Kota Layak Anak yang dipenuhi	85%	DP3AP2KB
		Program Perlindungan Khusus Anak	Persentase Kasus - Kasus Kekerasan Pada Anak yang Terselesaikan	100%	DP3AP2KB
		Program Pembinaan Keluarga Berencana (KB)	Persentase Pembinaan Keluarga Berencana	47%	DP3AP2KB
		Program Pemberdayaan dan Peningkatan Keluarga Sejahtera (KS)	Persentase Pembinaan Keluarga melalui 8 fungsi keluarga	100%	DP3AP2KB

Sumber : RPJMD Kota Banda Aceh Tahun 2017-2022





BAB V
RENCANA KERJA DAN PENDANAAN DAERAH

Dalam rangka melaksanakan tugas pemerintahan serta mewujudkan visi dan misi Pemerintah Kota Banda Aceh, ditetapkan program dan kegiatan pembangunan Kota Banda Aceh Tahun 2022 sesuai dengan arah kebijakan pembangunan yang telah ditetapkan serta mewujudkan implementasi program prioritas pembangunan sesuai dengan RPJMD Kota Banda Aceh Tahun 2017-2022 dan dinamika pembangunan. Penyusunan perencanaan program pembangunan mengacu pada Peraturan Menteri Dalam Negeri Nomor 90 Tahun 2019 tentang Klasifikasi, Kodefikasi Dan Nomenklatur Perencanaan Pembangunan Dan Keuangan Daerah, sebagaimana yang dimutakhirkan dengan Keputusan Menteri Dalam Negeri Nomor 050-3708 Tahun 2020 tentang Hasil Verifikasi dan Validasi Pemutakhiran Klasifikasi, Kodefikasi dan Nomenklatur Perencanaan Pembangunan dan Keuangan Daerah.

Adapun anggaran yang dibutuhkan untuk membiayai program dan kegiatan pembangunan Kota Banda Aceh Tahun 2022 diperkirakan sebesar Rp. 1.693.217.046.950,- yang terdiri dari Belanja Operasi, Belanja Modal, Belanja Transfer dan Belanja Tak Terduga, Anggaran yang digunakan untuk membiayai pembelanjaan tersebut direncanakan melalui proyeksi pendapatan daerah sebesar Rp.1.559.717.046.951,- dan pembiayaan neto sebesar Rp 136.700.000.000,-. Rencana program, kegiatan dan sub kegiatan Tahun 2022 dan prakiraan maju rencana Tahun 2023 pada masing-masing Organisasi Perangkat Daerah (OPD) menurut urusan ditampilkan pada Tabel 5.1 berikut:



Kode					Urusan/ Bidang Urusan/ Program/ Kegiatan/ Sub Kegiatan	Indikator Program/ Kegiatan/ Sub Kegiatan	Target Akhir Periode	Realisasi Capaian RKPD Tahun 2020	Prakiraan Capaian Target RKPD Tahun 2021	Capaian Kinerja dan Kerangka Pendanaan						Kelompok Sasaran	Prakiraan Maju Rencana Tahun 2023		Perangkat Daerah Penanggung Jawab
										Target 2022	Pagu Indikatif	Lokasi	Sumber Dana	Prioritas			Target	Pagu Indikatif	
														Nasional	Daerah				
1					**URUSAN PEMERINTAHAN WAJIB YANG BERKAITAN DENGAN PELAYANAN DASAR**															
1	**01**				**URUSAN PEMERINTAHAN BIDANG PENDIDIKAN**						**16.052.986.624**								**21.944.779.586**	
1	**01**	**01**			**PROGRAM PENUNJANG URUSAN PEMERINTAHAN DAERAH KABUPATEN/KOTA**	Persentase pemenuhan kebutuhan penunjang Perangkat Daerah	%		%	100 %	**3.031.356.324**						100 %	**3.326.743.897**	
1	**01**	**01**	2,01		Perencanaan, Penganggaran, dan Evaluasi Kinerja Perangkat Daerah	Persentase dokumen perencanaan, penganggaran dan evaluasi OPD yang tersusun	%		%	100 %	**45.000.000**						100 %	**49.500.000**	
1	01	01	2,01	01	Penyusunan Dokumen Perencanaan Perangkat Daerah	Jumlah dokumen perencanaan yang disusun	5 dokumen			5 dokumen	45.000.000	Kota Banda Aceh, Banda Raya, Mibo	[DANA KHUSUS] - Dana Transfer Umum - Dana Alokasi Umum	Meningkatkan Sumber Daya Manusia Yang Berkualitas Dan Berdaya Saing		Kantor Dinas Pendidikan Dayah	5 dokumen	49.500.000	Dinas Pendidikan Dayah
1	**01**	**01**	2,02		**Administrasi Keuangan Perangkat Daerah**	Persentase pemenuhan administrasi keuangan	%		%	100 %	**2.573.155.924**						100 %	**2.830.471.516**	
1	01	01	2,02	01	Penyediaan Gaji dan Tunjangan ASN	Jumlah Waktu Pembayaran Gaji dan Tunjangan ASN yang disediakan	12 bulan			12 bulan	2.417.355.924	Kota Banda Aceh, Banda Raya, Mibo	[DANA KHUSUS] - Dana Transfer Umum - Dana Alokasi Umum	Meningkatkan Sumber Daya Manusia Yang Berkualitas Dan Berdaya Saing		Pegawai Dinas Pendidikan Dayah	12 bulan	2.659.091.516	Dinas Pendidikan Dayah
1	01	01	2,02	02	Penyediaan Administrasi Pelaksanaan Tugas ASN	Jumlah waktu Jasa Tenaga Pendukung Administrasi/ Teknis Perkantoran yang disediakan	12 bulan			12 bulan	155.800.000	Kota Banda Aceh, Banda Raya, Mibo	[DANA KHUSUS] - Dana Transfer Umum - Dana Alokasi Umum	Meningkatkan Sumber Daya Manusia Yang Berkualitas Dan Berdaya Saing		Pegawai Dinas Pendidikan Dayah	12 bulan	171.380.000	Dinas Pendidikan Dayah
1	**01**	**01**	2,05		**Administrasi Kepegawaian Perangkat Daerah**	Persentase pemenuhan Administrasi Kepegawaian Perangkat Daerah	%		%	100 %	**27.500.000**						100 %	**29.040.000**	
1	01	01	2,05	02	Pengadaan Pakaian Dinas Beserta Atribut Kelengkapannya	Jumlah Pakaian Dinas Beserta Perlengkapan- nya yang disediakan	24 stel			24 stel	27.500.000	Kota Banda Aceh, Banda Raya, Mibo	[DANA KHUSUS] - Dana Transfer Umum - Dana Alokasi Umum	Meningkatkan Sumber Daya Manusia Yang Berkualitas Dan Berdaya Saing		Pegawai Dinas Pendidikan Dayah	24 stel	29.040.000	Dinas Pendidikan Dayah
1	**01**	**01**	2,06		**Administrasi Umum Perangkat Daerah**	Persentase pemenuhan kebutuhan penunjang administrasi umum	%		%	100 %	**163.372.400**						100 %	**186.429.661**	
1	01	01	2,06	01	Penyediaan Komponen Instalasi Listrik/Penerangan Bangunan Kantor	Jumlah jenis komponen instalasi listrik/ penerangan bangunan kantor yang disediakan	10 jenis			10 jenis	3.070.000	Kota Banda Aceh, Banda Raya, Mibo	[DANA KHUSUS] - Dana Transfer Umum - Dana Alokasi Umum	Meningkatkan Sumber Daya Manusia Yang Berkualitas Dan Berdaya Saing		Kantor Dinas Pendidikan Dayah	10 jenis	4.077.480	Dinas Pendidikan Dayah
1	01	01	2,06	02	Penyediaan Peralatan dan Perlengkapan Kantor	Jumlah jenis Peralatan dan perlengkapan kantor yang disediakan	17 jenis			17 jenis	75.656.400	Kota Banda Aceh, Banda Raya, Mibo	[DANA KHUSUS] - Dana Transfer Umum - Dana Alokasi Umum	Meningkatkan Sumber Daya Manusia Yang Berkualitas Dan Berdaya Saing		Kantor Dinas Pendidikan Dayah	17 jenis	92.489.540	Dinas Pendidikan Dayah
1	01	01	2,06	05	Penyediaan Barang Cetakan dan Penggandaan	Jumlah jenis barang cetakan dan penggandaan yang disediakan	7 jenis			7 jenis	14.646.000	Kota Banda Aceh, Banda Raya, Mibo	[DANA KHUSUS] - Dana Transfer Umum - Dana Alokasi Umum	Meningkatkan Sumber Daya Manusia Yang Berkualitas Dan Berdaya Saing		Kantor Dinas Pendidikan Dayah	7 jenis	17.422.416	Dinas Pendidikan Dayah
1	01	01	2,06	09	Penyelenggaraan Rapat Koordinasi dan Konsultasi SKPD	Jumlah laporan rapat koordinasi dan konsultasi ke luar daerah yang dilaksanakan	6 laporan			6 laporan	70.000.000	Kota Banda Aceh, Banda Raya, Mibo	[DANA KHUSUS] - Dana Transfer Umum - Dana Alokasi Umum	Meningkatkan Sumber Daya Manusia Yang Berkualitas Dan Berdaya Saing		Kantor Dinas Pendidikan Dayah	6 laporan	72.440.225	Dinas Pendidikan Dayah
1	**01**	**01**	2,07		**Pengadaan Barang Milik Daerah Penunjang Urusan Pemerintah Daerah**	Persentase pemenuhan kebutuhan Barang Milik Daerah Penunjang Urusan Pemerintah Daerah	%		%	100 %	**40.000.000**						100 %	**22.000.000**	
1	01	01	2,07	02	Pengadaan Kendaraan Dinas Operasional atau Lapangan	Jumlah Pengadaan Kendaraan Dinas Operasional atau Lapangan yang disediakan	1 unit			1 unit	40.000.000	Kota Banda Aceh, Banda Raya, Mibo	[DANA KHUSUS] - Dana Transfer Umum - Dana Alokasi Umum	Meningkatkan Sumber Daya Manusia Yang Berkualitas Dan Berdaya Saing		Kantor Dinas Pendidikan Dayah	1 unit	22.000.000	Dinas Pendidikan Dayah

Kode					Urusan/ Bidang Urusan/ Program/ Kegiatan/ Sub Kegiatan	Indikator Program/ Kegiatan/ Sub Kegiatan	Target Akhir Periode	Realisasi Capaian RKPD Tahun 2020	Prakiraan Capaian Target RKPD Tahun 2021	Capaian Kinerja dan Kerangka Pendanaan						Kelompok Sasaran	Prakiraan Maju Rencana Tahun 2023		Perangkat Daerah Penanggung Jawab
										Target 2022	Pagu Indikatif	Lokasi	Sumber Dana	Prioritas			Target	Pagu Indikatif	
														Nasional	Daerah				
1	**01**	**01**	2,08		**Penyediaan Jasa Penunjang Urusan Pemerintahan Daerah**	Persentase pemenuhan Penyediaan Jasa Penunjang Urusan pemerintahan Daerah	%		%	100 %	**110.309.000**						100 %	**126.469.530**	
1	01	01	2,08	02	Penyediaan Jasa Komunikasi, Sumber Daya Air dan Listrik	Jumlah waktu Penyediaan Jasa Komunikasi, Sumber Daya Air & Listrik	12 bulan			12 bulan	53.100.000	Semua Kabupaten/Kota, Semua Kecamatan, Semua Kelurahan	[DANA KHUSUS] - Dana Transfer Umum - Dana Alokasi Umum			Kantor Dinas Pendidikan Dayah	12 bulan	58.410.000	Dinas Pendidikan Dayah
1	01	01	2,08	04	Penyediaan Jasa Pelayanan Umum Kantor	Jumlah waktu Penyediaan Jasa Pelayanan Umum Kantor	12 bulan			12 bulan	57.209.000	Kota Banda Aceh, Banda Raya, Mibo	[DANA KHUSUS] - Dana Transfer Umum - Dana Alokasi Umum			Kantor Dinas Pendidikan Dayah	12 bulan	68.059.530	Dinas Pendidikan Dayah
1	**01**	**01**	2,09		**Pemeliharaan Barang Milik Daerah Penunjang Urusan Pemerintahan Daerah**	Persentase pemenuhan kebutuhan Pemeliharaan Barang Milik Daerah Penunjang Urusan Pemerintahan Daerah	%		%	100 %	**72.019.000**						100 %	**82.833.190**	
1	01	01	2,09	02	Penyediaan Jasa Pemeliharaan, Biaya Pemeliharaan, Pajak, dan Perizinan Kendaraan Dinas Operasional atau Lapangan	Jumlah Unit Pemeliharaan, Pembayaran Pajak dan Perizinan Kendaraan Dinas Operasional atau Lapangan	4 unit			4 unit	20.186.000	Kota Banda Aceh, Banda Raya, Mibo	[DANA KHUSUS] - Dana Transfer Umum - Dana Alokasi Umum	Meningkatkan Sumber Daya Manusia Yang Berkualitas Dan Berdaya Saing		Kantor Dinas Pendidikan Dayah	4 unit	22.204.600	Dinas Pendidikan Dayah
1	01	01	2,09	09	Pemeliharaan/Rehabilit asi Gedung Kantor dan Bangunan Lainnya	Jumlah gedung kantor dan Bangunan Lainnya yang dipelihara/direhab	1 unit			1 unit	43.369.000	Kota Banda Aceh, Banda Raya, Mibo	[DANA KHUSUS] - Dana Transfer Umum - Dana Alokasi Umum	Meningkatkan Sumber Daya Manusia Yang Berkualitas Dan Berdaya Saing		Kantor Dinas Pendidikan Dayah	1 unit	49.500.000	Dinas Pendidikan Dayah
1	01	01	2,09	11	Pemeliharaan/Rehabilit asi Sarana dan Prasarana Pendukung Gedung Kantor atau Bangunan Lainnya	Jumlah Sarana dan Prasarana Pendukung Gedung Kantor atau Bangunan Lainnya yang dipelihara/direhab	24 unit			24 unit	8.464.000	Kota Banda Aceh, Banda Raya, Mibo	[DANA KHUSUS] - Dana Transfer Umum - Dana Alokasi Umum	Meningkatkan Sumber Daya Manusia Yang Berkualitas Dan Berdaya Saing		Kantor Dinas Pendidikan Dayah	24 unit	11.128.590	Dinas Pendidikan Dayah
1	**01**	**07**			**PROGRAM PENDIDIKAN DAYAH**	Jumlah dayah yang terakreditasi A	dayah		dayah	2 dayah	**13.021.630.300**						2 dayah	**18.618.035.689**	
1	**01**	**07**	2,01		**Pengelolaan Pendidikan Dayah**	Jumlah dayah yang memiliki tata kelola sesuai standar	dayah		dayah	2 dayah	**13.021.630.300**						2 dayah	**18.618.035.689**	
1	01	07	2,01	01	Pembangunan Sarana dan Prasarana Dayah	Jumlah dayah yang memiliki sarana dan prasarana sesuai standar	4 dayah			4 dayah	4.845.708.000	Kota Banda Aceh, Banda Raya, Mibo	[DANA KHUSUS] - Dana Transfer Umum - Dana Alokasi Umum [DANA KHUSUS] - Dana Otonomi Khusus - Provinsi Aceh	Meningkatkan Sumber Daya Manusia Yang Berkualitas Dan Berdaya Saing		Dayah, Balai Pengajian, TPA/TPQ, Majlis Taklim	4 dayah	7.272.145.760	Dinas Pendidikan Dayah
1	01	07	2,01	02	Rehabilitasi Sarana dan Prasarana Dayah	Jumlah Sarana dan Prasarana Dayah yang direhab	4 dayah			4 dayah	452.251.000	Kota Banda Aceh, Banda Raya, Mibo	[DANA KHUSUS] - Dana Transfer Umum - Dana Alokasi Umum	Meningkatkan Sumber Daya Manusia Yang Berkualitas Dan Berdaya Saing		Dayah, Balai Pengajian, TPA/TPQ, Majlis Taklim	4 dayah	497.401.905	Dinas Pendidikan Dayah
1	01	07	2,01	03	Peningkatan Mutu Pendidik dan Tenaga Kependidikan Dayah	Jumlah Pelatihan bagi tenaga kependidikan dayah	2 kali			2 kali	824.750.000	Kota Banda Aceh, Banda Raya, Mibo	[DANA KHUSUS] - Dana Transfer Umum - Dana Alokasi Umum [DANA KHUSUS] - Dana Otonomi Khusus - Provinsi Aceh	Meningkatkan Sumber Daya Manusia Yang Berkualitas Dan Berdaya Saing		Dayah, Balai Pengajian, TPA/TPQ, Majlis Taklim	2 kali	907.225.000	Dinas Pendidikan Dayah
1	01	07	2,01	04	Pemberdayaan dan Pendidikan Santri	Jumlah Pemberdayaan dan Pendidikan Santri yang dilakukan	2 kali			2 kali	4.664.016.500	Kota Banda Aceh, Banda Raya, Mibo	[DANA KHUSUS] - Dana Transfer Umum - Dana Alokasi Umum	Meningkatkan Sumber Daya Manusia Yang Berkualitas Dan Berdaya Saing		Dayah, Balai Pengajian, TPA/TPQ, Majlis Taklim	2 kali	6.177.649.555	Dinas Pendidikan Dayah
1	01	07	2,01	05	Pembinaan Manajemen Dayah	Jumlah Pembinaan Manajemen Dayah yang dilakukan	1 kali			1 kali	970.661.000	Kota Banda Aceh, Banda Raya, Mibo	[DANA KHUSUS] - Dana Transfer Umum - Dana Alokasi Umum	Meningkatkan Sumber Daya Manusia Yang Berkualitas Dan Berdaya Saing		Dayah, Balai Pengajian, TPA/TPQ, Majlis Taklim	1 kali	1.288.243.825	Dinas Pendidikan Dayah
1	01	07	2,01	07	Peningkatan Kualitas dan Pengembangan Kelembagaan Dayah	Jumlah dayah yang terkareditasi	3 dayah			3 dayah	22.903.800	Kota Banda Aceh, Banda Raya, Mibo	[DANA KHUSUS] - Dana Transfer Umum - Dana Alokasi Umum	Meningkatkan Sumber Daya Manusia Yang Berkualitas Dan Berdaya Saing		Dayah, Balai Pengajian, TPA/TPQ, Majlis Taklim	3 dayah	70.376.680	Dinas Pendidikan Dayah

Kode					Urusan/ Bidang Urusan/ Program/ Kegiatan/ Sub Kegiatan	Indikator Program/ Kegiatan/ Sub Kegiatan	Target Akhir Periode	Realisasi Capaian RKPD Tahun 2020	Prakiraan Capaian Target RKPD Tahun 2021	Capaian Kinerja dan Kerangka Pendanaan						Kelompok Sasaran	Prakiraan Maju Rencana Tahun 2023		Perangkat Daerah Penanggung Jawab
										Target 2022	Pagu Indikatif	Lokasi	Sumber Dana	Prioritas			Target	Pagu Indikatif	
														Nasional	Daerah				
1	01	07	2,01	08	Pengadaan Kitab/Buku Pendidikan Dayah	Jumlah kitab yang disediakan sesuai dengan kurikulum dayah	250 kitab			250 kitab	53.170.000	Kota Banda Aceh, Banda Raya, Mibo	[DANA KHUSUS] - Dana Transfer Umum - Dana Alokasi Umum	Meningkatkan Sumber Daya Manusia Yang Berkualitas Dan Berdaya Saing		Dayah, Balai Pengajian, TPA/TPQ, Majlis Taklim	250 kitab	113.496.482	Dinas Pendidikan Dayah
1	01	07	2,01	09	Pembangunan dan Rehabilitasi Tempat Ibadah Dayah	Jumlah Tempat Ibadah Dayah yang dibangun dan direhab	2 dayah			2 dayah	1.188.170.000	Kota Banda Aceh, Banda Raya, Mibo	[DANA KHUSUS] - Dana Transfer Umum - Dana Alokasi Umum	Meningkatkan Sumber Daya Manusia Yang Berkualitas Dan Berdaya Saing		Dayah, Balai Pengajian, TPA/TPQ, Majlis Taklim	2 dayah	2.291.496.482	Dinas Pendidikan Dayah
1					**URUSAN PEMERINTAHAN WAJIB YANG BERKAITAN DENGAN PELAYANAN DASAR**														
1	**01**				**URUSAN PEMERINTAHAN BIDANG PENDIDIKAN**						**3.118.788.843**							**3.209.787.727**	
1	**01**	**01**			**PROGRAM PENUNJANG URUSAN PEMERINTAHAN DAERAH KABUPATEN/KOTA**	Persentase Pemenuhan Kebutuhan Penunjang Perangkat Daerah	%		%	100 %	**2.637.657.393**						100 %	**2.678.364.032**	
1	**01**	**01**	2,01		**Perencanaan, Penganggaran, dan Evaluasi Kinerja Perangkat Daerah**	Persentase Dokumen Perencanaan, Penganggaran dan Ecvaluasi OPD yang Tersususun	%		%	100 %	**45.000.000**						100 %	**49.500.000**	
1	01	01	2,01	01	Penyusunan Dokumen Perencanaan Perangkat Daerah	Jumlah dokumen perencanaan yang disusun	5 dokumen			5 dokumen	45.000.000	Kota Banda Aceh, Kuta Alam, Peunayong	[DANA KHUSUS] - Dana Transfer Umum - Dana Alokasi Umum			Sekrertariat Majelis Pendidikan Daerah	5 dokumen	49.500.000	Sekretariat Majelis Pendidikan Daerah
1	**01**	**01**	2,02		**Administrasi Keuangan Perangkat Daerah**	Persentase Pemenuhan Administrasi Keuangan	%		%	100 %	**1.766.326.543**						100 %	**1.942.959.197**	
1	01	01	2,02	01	Penyediaan Gaji dan Tunjangan ASN	jumlah waktu pembayaran gaji dan tunjangan ASN yang disediakan	12 bulan			12 bulan	990.226.543	Kota Banda Aceh, Kuta Alam, Peunayong	[DANA KHUSUS] - Dana Transfer Umum - Dana Alokasi Umum			Sekrertariat Majelis Pendidikan Daerah	12 bulan	1.089.249.197	Sekretariat Majelis Pendidikan Daerah
1	01	01	2,02	02	Penyediaan Administrasi Pelaksanaan Tugas ASN	jumlah waktu jasa tenaga pendukung administrasi/ teknis perkantoran yang disediakan	12 bulan			12 bulan	776.100.000	Kota Banda Aceh, Kuta Alam, Peunayong	[DANA KHUSUS] - Dana Transfer Umum - Dana Alokasi Umum			Sekrertariat Majelis Pendidikan Daerah	12 bulan	853.710.000	Sekretariat Majelis Pendidikan Daerah
1	**01**	**01**	2,05		**Administrasi Kepegawaian Perangkat Daerah**	Persentase pemenuhan Administrasi Kepegawaian Perangkat Daerah	%		%	100 %	**17.600.000**						100 %	**19.360.000**	
1	01	01	2,05	02	Pengadaan Pakaian Dinas Beserta Atribut Kelengkapannya	jumlah pakaian dinas beserta perlengkapannya yang disediakan	32 stel			32 stel	17.600.000	Kota Banda Aceh, Kuta Alam, Peunayong	[DANA KHUSUS] - Dana Transfer Umum - Dana Alokasi Umum			Sekretariat Majelis Pendidikan Daerah	32 stel	19.360.000	Sekretariat Majelis Pendidikan Daerah
1	**01**	**01**	2,06		**Administrasi Umum Perangkat Daerah**	Persentase Pemenuhan Kebutuhan Penunjang Administrasi Umum	%		%	100 %	**75.811.850**						100 %	**83.393.035**	
1	01	01	2,06	01	Penyediaan Komponen Instalasi Listrik/Penerangan Bangunan Kantor	jumlah jenis komponen instalansi listrik/ penerangan bangunan kantor yang di sediakan	4 jenis			4 jenis	2.476.000	Kota Banda Aceh, Kuta Alam, Peunayong	[DANA KHUSUS] - Dana Transfer Umum - Dana Alokasi Umum			Sekrertariat Majelis Pendidikan Daerah	4 jenis	2.723.600	Sekretariat Majelis Pendidikan Daerah
1	01	01	2,06	02	Penyediaan Peralatan dan Perlengkapan Kantor	jumlah jenis peralatan dan perlengkapan kantor yang di sediakan	8 jenis			8 jenis	21.043.000	Kota Banda Aceh, Kuta Alam, Peunayong	[DANA KHUSUS] - Dana Transfer Umum - Dana Alokasi Umum			Sekrertariat Majelis Pendidikan Daerah	8 jenis	23.147.300	Sekretariat Majelis Pendidikan Daerah
1	01	01	2,06	05	Penyediaan Barang Cetakan dan Penggandaan	jumlah jenis barang cetakan dan penggandaan yang di sediakan	5 jenis			5 jenis	10.292.850	Kota Banda Aceh, Kuta Alam, Peunayong	[DANA KHUSUS] - Dana Transfer Umum - Dana Alokasi Umum			Sekrertariat Majelis Pendidikan Daerah	5 jenis	11.322.135	Sekretariat Majelis Pendidikan Daerah
1	01	01	2,06	09	Penyelenggaraan Rapat Koordinasi dan Konsultasi SKPD	jumlah laporan rapat koordinasi dan konsultasi ke luar daerah yang di laksanakan	4 laporan			4 laporan	42.000.000	Kota Banda Aceh, Kuta Alam, Peunayong	[DANA KHUSUS] - Dana Transfer Umum - Dana Alokasi Umum			Sekrertariat Majelis Pendidikan Daerah	4 laporan	46.200.000	Sekretariat Majelis Pendidikan Daerah
1	**01**	**01**	2,08		**Penyediaan Jasa Penunjang Urusan Pemerintahan Daerah**	Persentase Pemenuhan Penyediaan Jasa Penunjang Urusan Pemerintah Daerah	%		%	100 %	**91.131.000**						100 %	**97.185.000**	
1	01	01	2,08	02	Penyediaan Jasa Komunikasi, Sumber Daya Air dan Listrik	jumlah waktu penyediaan jasa komunikasi, sumber daya air dan listrik	12 bulan			12 bulan	36.600.000	Kota Banda Aceh, Kuta Alam, Peunayong	[DANA KHUSUS] - Dana Transfer Umum - Dana Alokasi Umum			Sekrertariat Majelis Pendidikan Daerah	12 bulan	40.260.000	Sekretariat Majelis Pendidikan Daerah

Kode					Urusan/ Bidang Urusan/ Program/ Kegiatan/ Sub Kegiatan	Indikator Program/ Kegiatan/ Sub Kegiatan	Target Akhir Periode	Realisasi Capaian RKPD Tahun 2020	Prakiraan Capaian Target RKPD Tahun 2021	Capaian Kinerja dan Kerangka Pendanaan						Kelompok Sasaran	Prakiraan Maju Rencana Tahun 2023		Perangkat Daerah Penanggung Jawab
										Target 2022	Pagu Indikatif	Lokasi	Sumber Dana	Prioritas			Target	Pagu Indikatif	
														Nasional	Daerah				
1	01	01	2,08	04	Penyediaan Jasa Pelayanan Umum Kantor	jumlah waktu penyediaan jasa pelayanan umum kantor	12 bulan			12 bulan	54.531.000	Kota Banda Aceh, Kuta Alam, Peunayong	[DANA KHUSUS] - Dana Transfer Umum - Dana Alokasi Umum			Sekrertariat Majelis Pendidikan Daerah	12 bulan	56.925.000	Sekretariat Majelis Pendidikan Daerah
1	**01**	**01**	2,09		**Pemeliharaan Barang Milik Daerah Penunjang Urusan Pemerintahan Daerah**	Persentase Pemenuhan Kebutuhan Pemeliharaan Barang Milik Daerah Penunjang Urusan Pemerintah Daerah	%		%	100 %	**641.788.000**						100 %	**485.966.800**	
1	01	01	2,09	01	Penyediaan Jasa Pemeliharaan, Biaya Pemeliharaan dan Pajak Kendaraan Perorangan Dinas atau Kendaraan Dinas Jabatan	jumlah unit pemeliharaan dan pembayaran pajak kendaraan perorangan dinas atau kendaraan dinas jabatan	24 kali			24 kali	28.605.000	Kota Banda Aceh, Kuta Alam, Peunayong	[DANA KHUSUS] - Dana Transfer Umum - Dana Alokasi Umum			Sekrertariat Majelis Pendidikan Daerah	24 kali	31.465.500	Sekretariat Majelis Pendidikan Daerah
1	01	01	2,09	09	Pemeliharaan/Rehabilit asi Gedung Kantor dan Bangunan Lainnya	jumlah gedung kantor dan bangunan lainnya yang dipelihara/direhap	1 unit			1 unit	600.000.000	Kota Banda Aceh, Kuta Alam, Peunayong	[DANA KHUSUS] - Dana Transfer Umum - Dana Alokasi Umum			Sekrertariat Majelis Pendidikan Daerah	1 unit	440.000.000	Sekretariat Majelis Pendidikan Daerah
1	01	01	2,09	11	Pemeliharaan/Rehabilit asi Sarana dan Prasarana Pendukung Gedung Kantor atau Bangunan Lainnya	jumlah sarana dan prasarana pendukung gedung kantor atau bangunan lainnya yang dipelihara/ di rehab	76 kali			76 kali	13.183.000	Kota Banda Aceh, Kuta Alam, Peunayong	[DANA KHUSUS] - Dana Transfer Umum - Dana Alokasi Umum			Sekrertariat Majelis Pendidikan Daerah	76 kali	14.501.300	Sekretariat Majelis Pendidikan Daerah
1	**01**	**08**			**PROGRAM PENYELENGGARAAN MAJELIS PENDIDIKAN ACEH**	Persentase kebijakan yang dihasilkan terkait pengembangan mutu pendidikan Aceh	%		%	100 %	**481.131.450**						100 %	**531.423.695**	
1	**01**	**08**	2,03		**Penyelenggaraan Kurikulum dan Pengajaran Pendidikan Aceh**	Persentase penyelenggaraan kurikulum dan pengajaran pendidikan Aceh yang diselenggarakan	%		%	100 %	**8.449.000**						100 %	**231.638.000**	
1	01	08	2,03	02	Pengawasan Kurikulum Pendidikan Agama pada Sekolah Umum dan Madrasah	Jumlah laporan pengawasan penyelenggaraan kurikulum Pendidikan Agama pada Sekolah Umum dan Madrasah Pendidikan Dasar 9 tahun, Pendidikan Dayah/Pesantren	1 laporan			1 laporan	8.449.000	Kota Banda Aceh, Kuta Alam, Peunayong	[DANA KHUSUS] - Dana Transfer Umum - Dana Alokasi Umum			Kepala Sekolah, Guru Sekolah	1 laporan	231.638.000	Sekretariat Majelis Pendidikan Daerah
1	**01**	**08**	2,05		**Penyelenggaraan Penjaminan dan Pengendalian Mutu Pendidikan Aceh**	Persentase Penjaminan dan Pengendalian Mutu Pendidikan Aceh Yang di Selenggarakan	%		%	100 %	**472.682.450**						100 %	**299.785.695**	
1	01	08	2,05	02	Supervisi dan Fasilitasi Satuan Pendidikan Dasar dan Pendidikan Menengah untuk Pengendalian Mutu Pendidikan Aceh	jumlah supervisi dan fasilitasi satuan pendidikan dasar dan pendidikan menengah untuk pengendalian mutu Pendidikan Aceh	2 kali			2 kali	472.682.450	Kota Banda Aceh, Kuta Alam, Peunayong	[DANA KHUSUS] - Dana Transfer Umum - Dana Alokasi Umum			Kepala Sekolah, Pengawas, Guru, Murid, Orang Tua Murid dan Anggota/Komit	2 kali	299.785.695	Sekretariat Majelis Pendidikan Daerah
1	01	08	2,05	03	Evaluasi Pencapaian Standar Pendidikan Aceh pada setiap Satuan Pendidikan di Aceh	jumlah laporan evaluasi pencapaian standar pendidikan Aceh pada setiap satuan pendidikan	1 laporan			1 laporan	0	Kota Banda Aceh, Kuta Alam, Peunayong	[DANA KHUSUS] - Dana Transfer Umum - Dana Alokasi Umum			Kepala Sekolah, Pengawas, Guru, Murid, Orang Tua Murid dan Anggota/Komit	1 laporan	0	Sekretariat Majelis Pendidikan Daerah
1					**URUSAN PEMERINTAHAN WAJIB YANG BERKAITAN DENGAN PELAYANAN DASAR**														
1	**01**				**URUSAN PEMERINTAHAN BIDANG PENDIDIKAN**						**354.457.833.808**							**388.865.690.743**	
1	**01**	**01**			**PROGRAM PENUNJANG URUSAN PEMERINTAHAN DAERAH KABUPATEN/KOTA**	Persentase Pemenuhan Kebutuhan Penunjang Perangkat Daerah	%		%	100 %	**271.171.395.927**						100 %	**298.202.868.849**	

Rancangan Akhir Rencana Kerja Pemerintah Daerah (RKPD)
Kota Banda Aceh
Tahun 2022

Kode					Urusan/ Bidang Urusan/ Program/ Kegiatan/ Sub Kegiatan	Indikator Program/ Kegiatan/ Sub Kegiatan	Target Akhir Periode	Realisasi Capaian RKPD Tahun 2020	Prakiraan Capaian Target RKPD Tahun 2021	Capaian Kinerja dan Kerangka Pendanaan						Kelompok Sasaran	Prakiraan Maju Rencana Tahun 2023		Perangkat Daerah Penanggung Jawab
										Target 2022	Pagu Indikatif	Lokasi	Sumber Dana	Prioritas			Target	Pagu Indikatif	
														Nasional	Daerah				
1	**01**	**01**	2,01		**Perencanaan, Penganggaran, dan Evaluasi Kinerja Perangkat Daerah**	Jumlah dokumen perencanaan yang disusun	Dokumen		Dokumen	3 Dokumen	**45.000.000**						3 Dokumen	**49.500.000**	
1	01	01	2,01	01	Penyusunan Dokumen Perencanaan Perangkat Daerah	Jumlah dokumen perencanaan yang disusun	3 Dokumen			3 Dokumen	45.000.000	Kota Banda Aceh, Kota Alam, Kota Baru	[DANA KHUSUS] - Dana Transfer Umum - Dana Alokasi Umum			Dinas Pendidikan dan Kebudayaan	3 Dokumen	49.500.000	Dinas Pendidikan Dan Kebudayaan
1	**01**	**01**	2,02		**Administrasi Keuangan Perangkat Daerah**	Jumlah waktu Jasa Tenaga Pendukung Administrasi/ Teknis Perkantoran yang disediakan	Bulan		Bulan	12 Bulan	**267.934.141.807**						12 Bulan	**294.727.555.988**	
1	01	01	2,02	01	Penyediaan Gaji dan Tunjangan ASN	Jumlah waktu pembayaran gaji dan tunjangan ASN yang disediakan	12 Bulan			12 Bulan	266.763.791.807	Kota Banda Aceh, Kota Alam, Kota Baru	[DANA KHUSUS] - Dana Transfer Umum - Dana Alokasi Umum [DANA KHUSUS] - DAK Non Fisik - TPG PNSD [DANA KHUSUS] - DAK Non Fisik - Tamsil Guru			ASN Dinas Pendidikan dan Kebudayaan	12 Bulan	293.440.170.988	Dinas Pendidikan Dan Kebudayaan
1	01	01	2,02	02	Penyediaan Administrasi Pelaksanaan Tugas ASN	Jumlah waktu Jasa Tenaga Pendukung Administrasi/ Teknis Perkantoran yang disediakan	12 Bulan			12 Bulan	1.170.350.000	Kota Banda Aceh, Kota Alam, Kota Baru	[DANA KHUSUS] - Dana Transfer Umum - Dana Alokasi Umum			ASN Dinas Pendidikan dan Kebudayaan	12 Bulan	1.287.385.000	Dinas Pendidikan Dan Kebudayaan
1	**01**	**01**	2,05		**Administrasi Kepegawaian Perangkat Daerah**	Jumlah pakaian dinas beserta perlengkapannya yang disediakan	Stel		Stel	2004 Stel	**2.239.500.000**						2004 Stel	**2.461.140.000**	
1	01	01	2,05	02	Pengadaan Pakaian Dinas Beserta Atribut Kelengkapannya	Jumlah pakaian dinas beserta perlengkapannya yang disediakan	2004 Stel			2004 Stel	2.239.500.000	Kota Banda Aceh, Kota Alam, Kota Baru	[DANA KHUSUS] - Dana Transfer Umum - Dana Alokasi Umum			Dinas Pendidikan dan Kebudayaan	2004 Stel	2.461.140.000	Dinas Pendidikan Dan Kebudayaan
1	**01**	**01**	2,06		**Administrasi Umum Perangkat Daerah**	Jumlah laporan rapat koordinasi dan konsultasi ke luar daerah yang dilaksanakan	Laporan		Laporan	15 Laporan	**245.794.600**						15 Laporan	**136.765.090**	
1	01	01	2,06	01	Penyediaan Komponen Instalasi Listrik/Penerangan Bangunan Kantor	Jumlah jenis komponen instalasi listrik/penerangan bangunan kantor yang disediakan	15 Jenis			15 Jenis	3.476.000	Kota Banda Aceh, Kota Alam, Kota Baru	[DANA KHUSUS] - Dana Transfer Umum - Dana Alokasi Umum			Dinas Pendidikan dan Kebudayaan	15 Jenis	4.480.630	Dinas Pendidikan Dan Kebudayaan
1	01	01	2,06	05	Penyediaan Barang Cetakan dan Penggandaan	Jumlah jenis Barang Cetakan dan Penggandaan yang disediakan	10 Jenis			10 Jenis	42.318.600	Kota Banda Aceh, Kota Alam, Kota Baru	[DANA KHUSUS] - Dana Transfer Umum - Dana Alokasi Umum			Dinas Pendidikan dan Kebudayaan	10 Jenis	53.634.460	Dinas Pendidikan Dan Kebudayaan
1	01	01	2,06	09	Penyelenggaraan Rapat Koordinasi dan Konsultasi SKPD	Jumlah laporan rapat koordinasi dan konsultasi ke luar daerah yang dilaksanakan	15 Laporan			15 Laporan	200.000.000	Kota Banda Aceh, Kota Alam, Kota Baru	[DANA KHUSUS] - Dana Transfer Umum - Dana Alokasi Umum			Dinas Pendidikan dan Kebudayaan	15 Laporan	78.650.000	Dinas Pendidikan Dan Kebudayaan
1	**01**	**01**	2,07		**Pengadaan Barang Milik Daerah Penunjang Urusan Pemerintah Daerah**	Jumlah Kendaraan dinas operasional/Lapangan yang disediakan	Unit		Unit	1 Unit	**60.000.000**						1 Unit	**95.700.000**	
1	01	01	2,07	02	Pengadaan Kendaraan Dinas Operasional atau Lapangan	Jumlah Kendaraan dinas operasional/Lapangan yang disediakan	1 Unit			1 Unit	0	Kota Banda Aceh, Kota Alam, Kota Baru	[DANA KHUSUS] - Dana Transfer Umum - Dana Alokasi Umum			Dinas Pendidikan dan Kebudayaan	1 Unit	29.700.000	Dinas Pendidikan Dan Kebudayaan
1	01	01	2,07	10	Pengadaan Sarana dan Prasarana Gedung Kantor atau Bangunan Lainnya	Jumlah Sarana dan Prasarana Gedung Kantor atau Bangunan Lainnya yang disediakan	10 Unit			10 Unit	60.000.000	Kota Banda Aceh, Kota Alam, Kota Baru	[DANA KHUSUS] - Dana Transfer Umum - Dana Alokasi Umum			Dinas Pendidikan dan Kebudayaan	10 Unit	66.000.000	Dinas Pendidikan Dan Kebudayaan
1	**01**	**01**	2,08		**Penyediaan Jasa Penunjang Urusan Pemerintahan Daerah**	Jumlah waktu Penyediaan Jasa Komunikasi, Sumber Daya Air & Listrik	Bulan		Bulan	12 Bulan	**437.754.720**						12 Bulan	**549.626.471**	
1	01	01	2,08	02	Penyediaan Jasa Komunikasi, Sumber Daya Air dan Listrik	Jumlah waktu Penyediaan Jasa Komunikasi, Sumber Daya Air & Listrik	12 Bulan			12 Bulan	306.187.520	Kota Banda Aceh, Kota Alam, Kota Baru	[DANA KHUSUS] - Dana Transfer Umum - Dana Alokasi Umum			Dinas Pendidikan dan Kebudayaan	12 Bulan	456.627.631	Dinas Pendidikan Dan Kebudayaan
1	01	01	2,08	04	Penyediaan Jasa Pelayanan Umum Kantor	Jumlah waktu Penyediaan Jasa Pelayanan Umum Kantor	12 Bulan			12 Bulan	131.567.200	Kota Banda Aceh, Kota Alam, Kota Baru	[DANA KHUSUS] - Dana Transfer Umum - Dana Alokasi Umum			Dinas Pendidikan dan Kebudayaan	12 Bulan	92.998.840	Dinas Pendidikan Dan Kebudayaan
1	**01**	**01**	2,09		**Pemeliharaan Barang Milik Daerah Penunjang Urusan Pemerintahan Daerah**	Jumlah Peralatan dan Mesin Lainnya yang dipelihara	Unit		Unit	40 Unit	**209.204.800**						40 Unit	**182.581.300**	

Kode					Urusan/ Bidang Urusan/ Program/ Kegiatan/ Sub Kegiatan	Indikator Program/ Kegiatan/ Sub Kegiatan	Target Akhir Periode	Realisasi Capaian RKPD Tahun 2020	Prakiraan Capaian Target RKPD Tahun 2021	Capaian Kinerja dan Kerangka Pendanaan						Kelompok Sasaran	Prakiraan Maju Rencana Tahun 2023		Perangkat Daerah Penanggung Jawab
										Target 2022	Pagu Indikatif	Lokasi	Sumber Dana	Prioritas			Target	Pagu Indikatif	
														Nasional	Daerah				
1	01	01	2,09	02	Penyediaan Jasa Pemeliharaan, Biaya Pemeliharaan, Pajak, dan Perizinan Kendaraan Dinas Operasional atau	Jumlah Unit Pemeliharaan, Pembayaran Pajak dan Perizinan Kendaraan Dinas Operasional atau Lapangan	84 Unit			84 Unit	78.202.800	Kota Banda Aceh, Kuta Alam, Kota Baru	[DANA KHUSUS] - Dana Transfer Umum - Dana Alokasi Umum			Dinas Pendidikan dan Kebudayaan	84 Unit	47.138.300	Dinas Pendidikan Dan Kebudayaan
1	01	01	2,09	06	Pemeliharaan Peralatan dan Mesin Lainnya	Jumlah Peralatan dan Mesin Lainnya yang dipelihara	40 Unit			40 Unit	26.314.000	Kota Banda Aceh, Kuta Alam, Kota Baru	[DANA KHUSUS] - Dana Transfer Umum - Dana Alokasi Umum			Dinas Pendidikan dan Kebudayaan	40 Unit	25.443.000	Dinas Pendidikan Dan Kebudayaan
1	01	01	2,09	09	Pemeliharaan/Rehabilit asi Gedung Kantor dan Bangunan Lainnya	Jumlah gedung kantor dan Bangunan Lainnya yang dipelihara/direhab	2 Unit			2 Unit	104.688.000	Kota Banda Aceh, Kuta Alam, Kota Baru	[DANA KHUSUS] - Dana Transfer Umum - Dana Alokasi Umum			Dinas Pendidikan dan Kebudayaan	2 Unit	110.000.000	Dinas Pendidikan Dan Kebudayaan
1	**01**	**02**			**PROGRAM PENGELOLAAN PENDIDIKAN**	Persentase indikator Standar Nasional Pendidikan (SNP) yang dipenuhi satuan pendidikan	%		%	80 %	**83.053.238.881**						80 %	**90.558.392.794**	
1	**01**	**02**	2,01		**Pengelolaan Pendidikan Sekolah Dasar**	Jumlah ruang kelas baru SD yang dibangun	Ruang		Ruang	2 Ruang	**40.076.503.600**						2 Ruang	**44.390.076.720**	
1	01	02	2,01	02	Penambahan Ruang Kelas Baru	Jumlah ruang kelas baru SD yang dibangun	2 Ruang			2 Ruang	3.747.600.000	Kota Banda Aceh, Kuta Alam, Kota Baru	[DANA KHUSUS] - Dana Transfer Umum - Dana Alokasi Umum [DANA KHUSUS] - Dana Otonomi Khusus - Provinsi			Sekolah Dasar, Siswa SD, Guru SD	2 Ruang	4.122.360.000	Dinas Pendidikan Dan Kebudayaan
1	01	02	2,01	06	Pembangunan Sarana, Prasarana dan Utilitas Sekolah	Jumlah ruang sarana prasarana SD dan penunjang lainnya yang dibangun	3 Ruang			3 Ruang	2.731.441.000	Kota Banda Aceh, Kuta Alam, Kota Baru	[DANA KHUSUS] - Dana Transfer Umum - Dana Alokasi Umum [DANA KHUSUS] - DAK Fisik - Bidang Pendidikan - Reguler - SD [DANA KHUSUS] - Dana Otonomi Khusus - Provinsi			Sekolah Dasar, Siswa SD, Guru SD	3 Ruang	3.004.585.100	Dinas Pendidikan Dan Kebudayaan
1	01	02	2,01	08	Rehabilitasi Sedang/Berat Ruang Kelas	Jumlah ruang kelas SD yang direhabilitasi	5 Ruang			5 Ruang	350.000	Kota Banda Aceh, Kuta Alam, Kota Baru	[DANA KHUSUS] - Dana Transfer Umum - Dana Alokasi Umum			Sekolah Dasar, Siswa SD, Guru SD	5 Ruang	220.948.750	Dinas Pendidikan Dan Kebudayaan
1	01	02	2,01	12	Rehabilitasi Sedang/Berat Sarana, Prasarana dan Utilitas Sekolah	Jumlah ruang sarana prasarana SD dan penunjang lainnya yang direhabilitasi	4 Ruang			4 Ruang	350.000	Kota Banda Aceh, Kuta Alam, Kota Baru	[DANA KHUSUS] - Dana Transfer Umum - Dana Alokasi Umum			Sekolah Dasar, Siswa SD, Guru SD	4 Ruang	1.045.000	Dinas Pendidikan Dan Kebudayaan
1	01	02	2,01	14	Pengadaan Mebel Sekolah	Jumlah ruang kelas SD yang disediakan lima jenis mebel	12 Ruang			12 Ruang	957.325.000	Kota Banda Aceh, Kuta Alam, Kota Baru	[DANA KHUSUS] - Dana Transfer Umum - Dana Alokasi Umum [DANA KHUSUS] - Dana Otonomi Khusus - Provinsi			Sekolah Dasar, Siswa SD, Guru SD	12 Ruang	1.053.057.500	Dinas Pendidikan Dan Kebudayaan
1	01	02	2,01	16	Pengadaan Perlengkapan Sekolah	Jumlah SD yang disediakan perlengkapan penunjang pendidikan	5 Sekolah			5 Sekolah	2.151.400.000	Kota Banda Aceh, Kuta Alam, Kota Baru	[DANA KHUSUS] - Dana Transfer Umum - Dana Alokasi Umum [DANA KHUSUS] - DAK Fisik - Bidang Pendidikan - Reguler - SD [DANA KHUSUS] - Dana Otonomi Khusus - Provinsi			Sekolah Dasar, Siswa SD, Guru SD	5 Sekolah	2.366.540.000	Dinas Pendidikan Dan Kebudayaan
1	01	02	2,01	17	Pengadaan Perlengkapan Siswa	Jumlah siswa yang disediakan perlengkapan siswa SD	100 Siswa			100 Siswa	101.400.000	Kota Banda Aceh, Kuta Alam, Kota Baru	[DANA KHUSUS] - Dana Transfer Umum - Dana Alokasi Umum			Sekolah Dasar, Siswa SD, Guru SD	100 Siswa	883.518.900	Dinas Pendidikan Dan Kebudayaan
1	01	02	2,01	21	Penyediaan Biaya Personil Peserta Didik Sekolah Dasar	Jumlah SD yang disediakan biaya personil peserta didik/Dana Penunjang Pendidikan (DPP)	72 Sekolah			72 Sekolah	2.018.990.600	Kota Banda Aceh, Kuta Alam, Kota Baru	[DANA KHUSUS] - Dana Transfer Umum - Dana Alokasi Umum			Sekolah Dasar, Siswa SD, Guru SD	72 Sekolah	2.329.387.720	Dinas Pendidikan Dan Kebudayaan
1	01	02	2,01	22	Pengadaan Alat Praktik dan Peraga Siswa	Jumlah alat praktik dan peraga siswa SD yang disediakan	6 Paket			6 Paket	2.642.600.000	Kota Banda Aceh, Kuta Alam, Kota Baru	[DANA KHUSUS] - Dana Transfer Umum - Dana Alokasi Umum [DANA KHUSUS] - DAK Fisik - Bidang Pendidikan - Reguler - SD			Sekolah Dasar, Siswa SD, Guru SD	6 Paket	2.906.860.000	Dinas Pendidikan Dan Kebudayaan

Kode					Urusan/ Bidang Urusan/ Program/ Kegiatan/ Sub Kegiatan	Indikator Program/ Kegiatan/ Sub Kegiatan	Target Akhir Periode	Realisasi Capaian RKPD Tahun 2020	Prakiraan Capaian Target RKPD Tahun 2021	Capaian Kinerja dan Kerangka Pendanaan						Kelompok Sasaran	Prakiraan Maju Rencana Tahun 2023		Perangkat Daerah Penanggung Jawab
										Target 2022	Pagu Indikatif	Lokasi	Sumber Dana	Prioritas			Target	Pagu Indikatif	
														Nasional	Daerah				
1	01	02	2,01	23	Penyelengaraan Proses Belajar dan Ujian bagi Peserta Didik	Jumlah calon peserta didik yang diterima pada SD Jumlah lulusan SD yang mampu menghafal minimal satu Juz Al Quran Nilai rata-rata capaian	4736 Siswa 232 Siswa 70 KKM			4736 Siswa 232 Siswa 70 KKM	3.484.164.000	Kota Banda Aceh, Kuta Alam, Kota Baru	[DANA KHUSUS] - Dana Transfer Umum - Dana Alokasi Umum [DANA KHUSUS] - Dana Otonomi Khusus - Provinsi Aceh			Sekolah Dasar, Siswa SD, Guru SD	4736 Siswa 232 Siswa 70 KKM	3.832.580.400	Dinas Pendidikan Dan Kebudayaan
1	01	02	2,01	25	Pembinaan Minat, Bakat dan Kreativitas Siswa	Jumlah siswa yang mengikuti kompetisi Minat, Bakat dan Kreativitas Siswa SD	320 Siswa			320 Siswa	610.347.000	Kota Banda Aceh, Kuta Alam, Kota Baru	[DANA KHUSUS] - Dana Transfer Umum - Dana Alokasi Umum			Sekolah Dasar, Siswa SD, Guru SD	320 Siswa	243.663.750	Dinas Pendidikan Dan Kebudayaan
1	01	02	2,01	26	Penyediaan Pendidik dan Tenaga Kependidikan bagi Satuan Pendidikan Sekolah Dasar	Jumlah Pendidik dan Tenaga Kependidikan SD yang disediakan	205 Orang			205 Orang	2.834.600.000	Kota Banda Aceh, Kuta Alam, Kota Baru	[DANA KHUSUS] - Dana Transfer Umum - Dana Alokasi Umum			Sekolah Dasar, Siswa SD, Guru SD	205 Orang	2.750.000.000	Dinas Pendidikan Dan Kebudayaan
1	01	02	2,01	27	Pengembangan Karir Pendidik dan Tenaga Kependidikan pada Satuan Pendidikan Sekolah Dasar	Jumlah Pendidik dan Tenaga Kependidikan SD yang mencapai standar kompetensi nasional	450 Orang			450 Orang	2.695.028.000	Kota Banda Aceh, Kuta Alam, Kota Baru	[DANA KHUSUS] - Dana Transfer Umum - Dana Alokasi Umum [DANA KHUSUS] - Dana Otonomi Khusus - Provinsi Aceh			Sekolah Dasar, Siswa SD, Guru SD	450 Orang	2.964.530.800	Dinas Pendidikan Dan Kebudayaan
1	01	02	2,01	28	Pembinaan Kelembagaan dan Manajemen Sekolah	Jumlah SD yang berakreditasi A	46 Sekolah			46 Sekolah	678.858.000	Kota Banda Aceh, Kuta Alam, Kota Baru	[DANA KHUSUS] - Dana Transfer Umum - Dana Alokasi Umum [DANA KHUSUS] - Dana Otonomi Khusus - Provinsi Aceh			Sekolah Dasar, Siswa SD, Guru SD	46 Sekolah	746.743.800	Dinas Pendidikan Dan Kebudayaan
1	01	02	2,01	29	Pengelolaan Dana BOS Sekolah Dasar	Jumlah sekolah yang mendapatkan dana BOS SD	84 Sekolah			84 Sekolah	15.422.050.000	Kota Banda Aceh, Kuta Alam, Kota Baru	[DANA KHUSUS] - Dana Transfer Umum - Dana Alokasi Umum [DANA KHUSUS] - DAK Non Fisik - BOS Reguler			Sekolah Dasar, Siswa SD, Guru SD	84 Sekolah	16.964.255.000	Dinas Pendidikan Dan Kebudayaan
1	**01**	**02**	2,02		**Pengelolaan Pendidikan Sekolah Menengah Pertama**	Jumlah sekolah yang mendapatkan dana BOS SMP	Sekolah		Sekolah	29 Sekolah	**29.067.325.281**						29 Sekolah	**30.975.040.394**	
1	01	02	2,02	02	Penambahan Ruang Kelas Baru	Jumlah ruang kelas baru SMP yang dibangun	2 Ruang			2 Ruang	1.303.975.000	Kota Banda Aceh, Kuta Alam, Kota Baru	[DANA KHUSUS] - Dana Transfer Umum - Dana Alokasi Umum			Sekolah, Guru SMP, Siswa SMP	2 Ruang	115.327.465	Dinas Pendidikan Dan Kebudayaan
1	01	02	2,02	12	Pembangunan Sarana, Prasarana dan Utilitas Sekolah	Jumlah ruang sarana prasarana SMP dan penunjang lainnya yang dibangun	4 Ruang			4 Ruang	5.734.873.381	Kota Banda Aceh, Kuta Alam, Kota Baru	[DANA KHUSUS] - Dana Transfer Umum - Dana Alokasi Umum [DANA KHUSUS] - Dana Otonomi Khusus - Provinsi Aceh			Sekolah, Guru SMP, Siswa SMP	4 Ruang	6.308.360.719	Dinas Pendidikan Dan Kebudayaan
1	01	02	2,02	14	Rehabilitasi Sedang/Berat Ruang Kelas Sekolah	Jumlah ruang kelas SMP yang direhabilitasi	5 Ruang			5 Ruang	1.357.487.000	Kota Banda Aceh, Kuta Alam, Kota Baru	[DANA KHUSUS] - Dana Transfer Umum - Dana Alokasi Umum [DANA KHUSUS] - DAK Fisik - Bidang Pendidikan - Reguler - SMP			Sekolah, Guru SMP, Siswa SMP	5 Ruang	1.493.235.700	Dinas Pendidikan Dan Kebudayaan
1	01	02	2,02	24	Rehabilitasi Sedang/Berat Sarana, Prasarana dan Utilitas Sekolah	Jumlah ruang sarana prasarana SMP dan penunjang lainnya yang direhabilitasi	7 Ruang			7 Ruang	866.465.000	Kota Banda Aceh, Kuta Alam, Kota Baru	[DANA KHUSUS] - Dana Transfer Umum - Dana Alokasi Umum [DANA KHUSUS] - DAK Fisik - Bidang Pendidikan - Reguler - SMP			Sekolah, Guru SMP, Siswa SMP	7 Ruang	953.111.500	Dinas Pendidikan Dan Kebudayaan
1	01	02	2,02	25	Pengadaan Mebel Sekolah	Jumlah ruang kelas SMP yang disediakan lima jenis mebel	15 Ruang			15 Ruang	957.325.000	Kota Banda Aceh, Kuta Alam, Kota Baru	[DANA KHUSUS] - Dana Transfer Umum - Dana Alokasi Umum [DANA KHUSUS] - Dana Otonomi Khusus - Provinsi Aceh			Sekolah, Guru SMP, Siswa SMP	15 Ruang	1.053.057.500	Dinas Pendidikan Dan Kebudayaan
1	01	02	2,02	27	Pengadaan Perlengkapan Sekolah	Jumlah SMP yang disediakan perlengkapan penunjang pendidikan	3 Sekolah			3 Sekolah	536.175.000	Kota Banda Aceh, Kuta Alam, Kota Baru	[DANA KHUSUS] - Dana Transfer Umum - Dana Alokasi Umum [DANA KHUSUS] - DAK Fisik - Bidang Pendidikan - Reguler - SMP			Sekolah, Guru SMP, Siswa SMP	3 Sekolah	589.792.500	Dinas Pendidikan Dan Kebudayaan
1	01	02	2,02	28	Pengadaan Perlengkapan Siswa	Jumlah siswa yang disediakan perlengkapan siswa SMP				105 Siswa	429.325.000		[DANA KHUSUS] - Dana Transfer Umum - Dana Alokasi Umum			Sekolah, Guru SMP, Siswa SMP	105 Siswa	704.053.900	Dinas Pendidikan Dan Kebudayaan

Kode					Urusan/ Bidang Urusan/ Program/ Kegiatan/ Sub Kegiatan	Indikator Program/ Kegiatan/ Sub Kegiatan	Target Akhir Periode	Realisasi Capaian RKPD Tahun 2020	Prakiraan Capaian Target RKPD Tahun 2021	Capaian Kinerja dan Kerangka Pendanaan					Kelompok Sasaran	Prakiraan Maju Rencana Tahun 2023		Perangkat Daerah Penanggung Jawab
										Target 2022	Pagu Indikatif	Lokasi	Sumber Dana	Prioritas			Target	Pagu Indikatif	
														Nasional	Daerah				
1	01	02	2,02	32	Penyediaan Biaya Personil Peserta Didik Sekolah Menengah Pertama	Jumlah SMP yang disediakan biaya personil peserta didik/Dana Penunjang Pendidikan (DPP)	19 Sekolah			19 Sekolah	1.940.562.700	Kota Banda Aceh, Kota Alam, Kota Baru	[DANA KHUSUS] - Dana Transfer Umum - Dana Alokasi Umum			Sekolah, Guru SMP, Siswa SMP	19 Sekolah	1.989.377.500	Dinas Pendidikan Dan Kebudayaan
1	01	02	2,02	35	Pengadaan Alat Praktik dan Peraga Siswa	Jumlah alat praktik dan peraga siswa SMP yang disediakan	6 Paket			6 Paket	1.001.400.000	Kota Banda Aceh, Kota Alam, Kota Baru	[DANA KHUSUS] - Dana Transfer Umum - Dana Alokasi Umum [DANA KHUSUS] - Dana Otonomi Khusus - Provinsi Aceh			Sekolah, Guru SMP, Siswa SMP	6 Paket	1.101.540.000	Dinas Pendidikan Dan Kebudayaan
1	01	02	2,02	36	Penyelengaraan Proses Belajar dan Ujian bagi Peserta Didik	1. Jumlah calon peserta didik yang diterima pada SMP 2. Nilai rata-rata capaian kompetensi lulusan SMP 3. Jumlah lulusan SMP yang mampu menghafal minimal	3016 Siswa 61 KKM 299 Siswa			3016 Siswa 61 KKM 299 Siswa	3.252.707.000	Kota Banda Aceh, Kota Alam, Kota Baru	[DANA KHUSUS] - Dana Transfer Umum - Dana Alokasi Umum [DANA KHUSUS] - Dana Otonomi Khusus - Provinsi Aceh			Sekolah, Guru SMP, Siswa SMP	3016 Siswa 61 KKM 299 Siswa	3.577.977.700	Dinas Pendidikan Dan Kebudayaan
1	01	02	2,02	38	Pembinaan Minat, Bakat dan Kreativitas Siswa	Jumlah siswa yang mengikuti kompetisi Minat, Bakat dan Kreativitas Siswa SMP	328 Siswa			328 Siswa	622.018.200	Kota Banda Aceh, Kota Alam, Kota Baru	[DANA KHUSUS] - Dana Transfer Umum - Dana Alokasi Umum			Sekolah, Guru SMP, Siswa SMP	328 Siswa	734.350.210	Dinas Pendidikan Dan Kebudayaan
1	01	02	2,02	39	Penyediaan Pendidik dan Tenaga Kependidikan bagi Satuan Pendidikan Sekolah Menengah Pertama	Jumlah Pendidik dan Tenaga Kependidikan SMP yang disediakan	39 Orang			39 Orang	433.325.000	Kota Banda Aceh, Kota Alam, Kota Baru	[DANA KHUSUS] - Dana Transfer Umum - Dana Alokasi Umum			Sekolah, Guru SMP, Siswa SMP	39 Orang	660.000.000	Dinas Pendidikan Dan Kebudayaan
1	01	02	2,02	40	Pengembangan Karir Pendidik dan Tenaga Kependidikan pada Satuan Pendidikan Sekolah Menengah Pertama	Jumlah pendidik dan tenaga kependidikan SMP yang mencapai standar kompetensi nasional	200 Orang			200 Orang	2.185.400.000	Kota Banda Aceh, Kota Alam, Kota Baru	[DANA KHUSUS] - Dana Transfer Umum - Dana Alokasi Umum [DANA KHUSUS] - Dana Otonomi Khusus - Provinsi Aceh			Sekolah, Guru SMP, Siswa SMP	200 Orang	2.403.940.000	Dinas Pendidikan Dan Kebudayaan
1	01	02	2,02	41	Pembinaan Kelembagaan dan Manajemen Sekolah	Jumlah SMP yang berakreditasi A	4 Sekolah			4 Sekolah	537.987.000	Kota Banda Aceh, Kota Alam, Kota Baru	[DANA KHUSUS] - Dana Transfer Umum - Dana Alokasi Umum [DANA KHUSUS] - Dana Otonomi Khusus - Provinsi Aceh			Sekolah, Guru SMP, Siswa SMP	4 Sekolah	591.785.700	Dinas Pendidikan Dan Kebudayaan
1	01	02	2,02	42	Pengelolaan Dana BOS Sekolah Menengah Pertama	Jumlah sekolah yang mendapatkan dana BOS SMP	29 Sekolah			29 Sekolah	7.908.300.000	Kota Banda Aceh, Kota Alam, Kota Baru	[DANA KHUSUS] - Dana Transfer Umum - Dana Alokasi Umum [DANA KHUSUS] - DAK Non Fisik - BOS Reguler			Sekolah, Guru SMP, Siswa SMP	29 Sekolah	8.699.130.000	Dinas Pendidikan Dan Kebudayaan
1	**01**	**02**	2,03		**Pengelolaan Pendidikan Anak Usia Dini (PAUD)**	Jumlah ruang kelas PAUD yang disediakan lima jenis mebel	Ruang		Ruang	1 Ruang	**11.156.786.000**						1 Ruang	**12.207.756.440**	
1	01	02	2,03	01	Pembangunan Gedung/Ruang Kelas/Ruang Guru PAUD	Jumlah ruang kelas baru/ruang guru PAUD yang dibangun	4 Ruang			4 Ruang	2.708.059.000	Kota Banda Aceh, Kota Alam, Kota Baru	[DANA KHUSUS] - Dana Transfer Umum - Dana Alokasi Umum [DANA KHUSUS] - Dana Transfer Khusus - Dana Alokasi Khusus Fisik			Sekolah PAUD, Guru PAUD, Siswa PAUD	4 Ruang	2.978.864.900	Dinas Pendidikan Dan Kebudayaan
1	01	02	2,03	02	Pembangunan Sarana, Prasarana dan Utilitas PAUD	Jumlah ruang sarana prasarana PAUD dan penunjang lainnya yang dibangun	1 Ruang			1 Ruang	646.246.000	Kota Banda Aceh, Kota Alam, Kota Baru	[DANA KHUSUS] - Dana Transfer Umum - Dana Alokasi Umum [DANA KHUSUS] - Dana Transfer Khusus - Dana Alokasi Khusus Fisik			Sekolah PAUD, Guru PAUD, Siswa PAUD	1 Ruang	710.870.600	Dinas Pendidikan Dan Kebudayaan
1	01	02	2,03	03	Rehabilitasi Sedang/Berat Gedung/Ruang Kelas/Ruang Guru PAUD	Jumlah ruang kelas/ruang guru satuan PAUD yang direhabilitasi				1 Ruang	150.900.000	Kota Banda Aceh, Kota Alam, Kota Baru	[DANA KHUSUS] - Dana Transfer Umum - Dana Alokasi Umum			Sekolah PAUD, Guru PAUD, Siswa PAUD	1 Ruang	1.045.000	Dinas Pendidikan Dan Kebudayaan
1	01	02	2,03	04	Rehabilitasi Sedang/Berat Pembangunan Sarana, Prasarana dan Utilitas PAUD	Jumlah ruang sarana prasarana PAUD dan penunjang lainnya yang direhabilitasi	1 Ruang			1 Ruang	350.000	Kota Banda Aceh, Kota Alam, Kota Baru	[DANA KHUSUS] - Dana Transfer Umum - Dana Alokasi Umum			Sekolah PAUD, Guru PAUD, Siswa PAUD	1 Ruang	192.500	Dinas Pendidikan Dan Kebudayaan

Kode					Urusan/ Bidang Urusan/ Program/ Kegiatan/ Sub Kegiatan	Indikator Program/ Kegiatan/ Sub Kegiatan	Target Akhir Periode	Realisasi Capaian RKPD Tahun 2020	Prakiraan Capaian Target RKPD Tahun 2021	Capaian Kinerja dan Kerangka Pendanaan						Kelompok Sasaran	Prakiraan Maju Rencana Tahun 2023		Perangkat Daerah Penanggung Jawab
										Target 2022	Pagu Indikatif	Lokasi	Sumber Dana	Prioritas			Target	Pagu Indikatif	
														Nasional	Daerah				
1	01	02	2,03	07	Pengadaan Mebel PAUD	Jumlah ruang kelas PAUD yang disediakan lima jenis mebel	1 Ruang			1 Ruang	659.325.000	Kota Banda Aceh, Kota Alam, Kota Baru	[DANA KHUSUS] - Dana Transfer Umum - Dana Alokasi Umum [DANA KHUSUS] - Dana Otonomi Khusus - Provinsi Aceh			Sekolah PAUD, Guru PAUD, Siswa PAUD	1 Ruang	725.257.500	Dinas Pendidikan Dan Kebudayaan
1	01	02	2,03	10	Pengadaan Perlengkapan Siswa PAUD	Jumlah siswa PAUD yang disediakan perlengkapan siswa	96 Siswa			96 Siswa	46.100.000	Kota Banda Aceh, Kota Alam, Kota Baru	[DANA KHUSUS] - Dana Transfer Umum - Dana Alokasi Umum			Sekolah PAUD, Guru PAUD, Siswa PAUD	96 Siswa	69.960.000	Dinas Pendidikan Dan Kebudayaan
1	01	02	2,03	11	Penyediaan Biaya Personil Peserta Didik PAUD	Jumlah satuan PAUD yang disediakan biaya personil peserta didik/penunjang pendidikan	7 Satuan			7 Satuan	351.000.000	Kota Banda Aceh, Kota Alam, Kota Baru	[DANA KHUSUS] - Dana Transfer Umum - Dana Alokasi Umum			Sekolah PAUD, Guru PAUD, Siswa PAUD	7 Satuan	605.660.000	Dinas Pendidikan Dan Kebudayaan
1	01	02	2,03	12	Pengadaan Alat Praktik dan Peraga Siswa PAUD	Jumlah Alat Permaian Edukasi (APE) yang disediakan	2 Set			2 Set	166.900.000	Kota Banda Aceh, Kota Alam, Kota Baru	[DANA KHUSUS] - Dana Transfer Umum - Dana Alokasi Umum			Sekolah PAUD, Guru PAUD, Siswa PAUD	2 Set	73.150.000	Dinas Pendidikan Dan Kebudayaan
1	01	02	2,03	13	Penyelenggaraan Proses Belajar PAUD	1. Jumlah satuan PAUD yang melaksanakan Pembelajaran sesuai kurikulum 2013 2. Jumlah jenis lomba dan kreatifitas siswa PAUD	155 Satuan 4 Jenis			155 Satuan 4 Jenis	43.601.000	Kota Banda Aceh, Kota Alam, Kota Baru	[DANA KHUSUS] - Dana Transfer Umum - Dana Alokasi Umum			Sekolah PAUD, Guru PAUD, Siswa PAUD	155 Satuan 4 Jenis	13.082.740	Dinas Pendidikan Dan Kebudayaan
1	01	02	2,03	15	Penyediaan Pendidik dan Tenaga Kependidikan bagi Satuan PAUD	Jumlah Pendidik dan Tenaga Kependidikan PAUD yang disediakan	7 Orang			7 Orang	48.600.000	Kota Banda Aceh, Kota Alam, Kota Baru	[DANA KHUSUS] - Dana Transfer Umum - Dana Alokasi Umum			Sekolah PAUD, Guru PAUD, Siswa PAUD	7 Orang	52.800.000	Dinas Pendidikan Dan Kebudayaan
1	01	02	2,03	16	Pengembangan Karir Pendidik dan Tenaga Kependidikan pada Satuan Pendidikan PAUD	Jumlah Pendidik dan Tenaga Kependidikan PAUD yang sesuai kompetensi	150 Orang			150 Orang	839.300.000	Kota Banda Aceh, Kota Alam, Kota Baru	[DANA KHUSUS] - Dana Transfer Umum - Dana Alokasi Umum [DANA KHUSUS] - Dana Otonomi Khusus - Provinsi Aceh			Sekolah PAUD, Guru PAUD, Siswa PAUD	150 Orang	923.230.000	Dinas Pendidikan Dan Kebudayaan
1	01	02	2,03	17	Pembinaan Kelembagaan dan Manajemen PAUD	Jumlah satuan PAUD yang diakreditasi	20 Satuan			20 Satuan	42.455.000	Kota Banda Aceh, Kota Alam, Kota Baru	[DANA KHUSUS] - Dana Transfer Umum - Dana Alokasi Umum			Sekolah PAUD, Guru PAUD, Siswa PAUD	20 Satuan	54.298.200	Dinas Pendidikan Dan Kebudayaan
1	01	02	2,03	18	Pengelolaan Dana BOP PAUD	Jumlah satuan pendidikan yang mendapatkan dana BOP PAUD	155 Satuan			155 Satuan	5.453.950.000	Kota Banda Aceh, Kota Alam, Kota Baru	[DANA KHUSUS] - Dana Transfer Umum - Dana Alokasi Umum [DANA KHUSUS] - DAK Non Fisik - BOP PAUD			Sekolah PAUD, Guru PAUD, Siswa PAUD	155 Satuan	5.999.345.000	Dinas Pendidikan Dan Kebudayaan
1	**01**	**02**	2,04		**Pengelolaan Pendidikan Nonformal/Kesetaraa n**	Jumlah sarana prasarana satuan penedidikan dan penunjang lainnya yang dibangun	Ruang		Ruang	1 Ruang	**2.752.624.000**						1 Ruang	**2.985.519.240**	
1	01	02	2,04	01	Pembangunan Gedung/Ruang Kelas/Ruang Guru Nonformal/Kesetaraan	Jumlah ruang kelas baru/ruang guru yang dibangun	2 Ruang			2 Ruang	1.550.000	Kota Banda Aceh, Kota Alam, Kota Baru	[DANA KHUSUS] - Dana Transfer Umum - Dana Alokasi Umum			SPNF, Guru SPNF, Siswa SPNF	2 Ruang	2.255.000	Dinas Pendidikan Dan Kebudayaan
1	01	02	2,04	02	Pembangunan Sarana, Prasarana dan Utilitas Sekolah Nonformal/Kesetaraan	Jumlah sarana prasarana satuan penedidikan dan penunjang lainnya yang dibangun	1 Ruang			1 Ruang	350.000	Kota Banda Aceh, Kota Alam, Kota Baru	[DANA KHUSUS] - Dana Transfer Umum - Dana Alokasi Umum			SPNF, Guru SPNF, Siswa SPNF	1 Ruang	1.045.000	Dinas Pendidikan Dan Kebudayaan
1	01	02	2,04	03	Rehabilitasi Sedang/Berat Gedung/Ruang Kelas/Ruang Guru Pendidikan Nonformal/Kesetaraan	Jumlah ruang kelas/ruang guru yang direhabilitasi	1 Ruang			1 Ruang	350.000	Kota Banda Aceh, Kota Alam, Kota Baru	[DANA KHUSUS] - Dana Transfer Umum - Dana Alokasi Umum			SPNF, Guru SPNF, Siswa SPNF	1 Ruang	852.500	Dinas Pendidikan Dan Kebudayaan
1	01	02	2,04	04	Rehabilitasi Sedang/Berat Pembangunan Sarana, Prasarana dan Utilitas Sekolah Nonformal/Kesetaraan	Jumlah sarana prasarana satuan pendidikan dan penunjang lainnya yang direhabilitasi	1 Ruang			1 Ruang	1.502.450.000	Kota Banda Aceh, Kota Alam, Kota Baru	[DANA KHUSUS] - Dana Transfer Umum - Dana Alokasi Umum [DANA KHUSUS] - Dana Otonomi Khusus - Provinsi Aceh			SPNF, Guru SPNF, Siswa SPNF	1 Ruang	1.652.695.000	Dinas Pendidikan Dan Kebudayaan
1	01	02	2,04	07	Pengadaan Mebel Pendidikan Nonformal/Kesetaraan	Jumlah ruang kelas satuan nonformal/kesetaraan yang disediakan lima jenis mebel	1 Ruang			1 Ruang	547.325.000	Kota Banda Aceh, Kota Alam, Kota Baru	[DANA KHUSUS] - Dana Transfer Umum - Dana Alokasi Umum [DANA KHUSUS] - Dana Otonomi Khusus - Provinsi Aceh			SPNF, Guru SPNF, Siswa SPNF	1 Ruang	602.057.500	Dinas Pendidikan Dan Kebudayaan
1	01	02	2,04	09	Pengadaan Perlengkapan Pendidikan Nonformal/Kesetaraan	Jumlah satuan pendidikan yang disediakan perlengkapan penunjang pendidikan	1 Satuan			1 Satuan	350.000	Kota Banda Aceh, Kota Alam, Kota Baru	[DANA KHUSUS] - Dana Transfer Umum - Dana Alokasi Umum			SPNF, Guru SPNF, Siswa SPNF	1 Satuan	934.890	Dinas Pendidikan Dan Kebudayaan

Kode					Urusan/ Bidang Urusan/ Program/ Kegiatan/ Sub Kegiatan	Indikator Program/ Kegiatan/ Sub Kegiatan	Target Akhir Periode	Realisasi Capaian RKPD Tahun 2020	Prakiraan Capaian Target RKPD Tahun 2021	Capaian Kinerja dan Kerangka Pendanaan					Kelompok Sasaran	Prakiraan Maju Rencana Tahun 2023		Perangkat Daerah Penanggung Jawab
										Target 2022	Pagu Indikatif	Lokasi	Sumber Dana	Prioritas			Target	Pagu Indikatif	
														Nasional	Daerah				
1	01	02	2,04	10	Penyediaan Biaya Personil Peserta Didik Nonformal/Kesetaraan	Jumlah satuan pendidikan yang disediakan biaya personil peserta didik/penunjang pendidikan Kesetaraan	1 Satuan			1 Satuan	350.000	Kota Banda Aceh, Kuta Alam, Kota Baru	[DANA KHUSUS] - Dana Transfer Umum - Dana Alokasi Umum			SPNF, Guru SPNF, Siswa SPNF	1 Satuan	550.000	Dinas Pendidikan Dan Kebudayaan
1	01	02	2,04	11	Pengadaan Alat Praktik dan Peraga Siswa Nonformal/Kesetaraan	Jumlah alat praktik dan peraga siswa nonformal/kesetaraan yang disediakan	1 Set			1 Set	350.000	Kota Banda Aceh, Kuta Alam, Kota Baru	[DANA KHUSUS] - Dana Transfer Umum - Dana Alokasi Umum			SPNF, Guru SPNF, Siswa SPNF	1 Set	1.496.000	Dinas Pendidikan Dan Kebudayaan
1	01	02	2,04	12	Penyelenggaraan Proses Belajar Nonformal/Kesetaraan	1. Jumlah SPNF yang melaksanakan Pembelajaran kesetaraan 2. Jumlah pelaksanaan Ujian Berstandar Nasional paket A, B dan C	7 Satuan 1 Kali			7 Satuan 1 Kali	51.250.000	Kota Banda Aceh, Kuta Alam, Kota Baru	[DANA KHUSUS] - Dana Transfer Umum - Dana Alokasi Umum			SPNF, Guru SPNF, Siswa SPNF	7 Satuan 1 Kali	99.931.700	Dinas Pendidikan Dan Kebudayaan
1	01	02	2,04	14	Penyediaan Pendidik dan Tenaga Kependidikan bagi Satuan Pendidikan Nonformal/Kesetaraan	Jumlah Pendidik dan Tenaga Kependidikan nonformal/kesetaraan yang disediakan	3 Orang			3 Orang	48.850.000	Kota Banda Aceh, Kuta Alam, Kota Baru	[DANA KHUSUS] - Dana Transfer Umum - Dana Alokasi Umum			SPNF, Guru SPNF, Siswa SPNF	3 Orang	52.800.000	Dinas Pendidikan Dan Kebudayaan
1	01	02	2,04	15	Pengembangan Karir Pendidik dan Tenaga Kependidikan pada Satuan Pendidikan Nonformal/Kesetaraan	Jumlah Pendidik dan Tenaga Kependidikan nonformal/kesetaraan yang sesuai kompetensi	16 Orang			16 Orang	40.099.000	Kota Banda Aceh, Kuta Alam, Kota Baru	[DANA KHUSUS] - Dana Transfer Umum - Dana Alokasi Umum			SPNF, Guru SPNF, Siswa SPNF	16 Orang	65.286.650	Dinas Pendidikan Dan Kebudayaan
1	01	02	2,04	16	Pembinaan Kelembagaan dan Manajemen Sekolah Nonformal/Kesetaraan	Jumlah satuan pendidikan nonformal/kesetaraan yang diakreditasi	3 Satuan			3 Satuan	100.900.000	Kota Banda Aceh, Kuta Alam, Kota Baru	[DANA KHUSUS] - Dana Transfer Umum - Dana Alokasi Umum			SPNF, Guru SPNF, Siswa SPNF	3 Satuan	1.320.000	Dinas Pendidikan Dan Kebudayaan
1	01	02	2,04	17	Pengelolaan Dana BOP Sekolah Nonformal/Kesetaraan	Jumlah satuan pendidikan yang mendapatkan BOP Kesetaraan	5 Satuan			5 Satuan	458.450.000	Kota Banda Aceh, Kuta Alam, Kota Baru	[DANA KHUSUS] - Dana Transfer Umum - Dana Alokasi Umum [DANA KHUSUS] - DAK Non Fisik - BOP Pendidikan Kesetaraan			SPNF, Guru SPNF, Siswa SPNF	5 Satuan	504.295.000	Dinas Pendidikan Dan Kebudayaan
1	**01**	**03**			**PROGRAM PENGEMBANGAN KURIKULUM**	Persentase tersedianya Kurikulum Muatan Lokal Pendidikan Dasar	%		%	100 %	**20.177.000**						100 %	**24.259.950**	
1	**01**	**03**	2,01		**Penetapan Kurikulum Muatan Lokal Pendidikan Dasar**	Jumlah Pendidik yang sesuai kompetensi Penyusunan Kurikulum Muatan Lokal	Orang		Orang	40 Orang	**20.177.000**						40 Orang	**24.259.950**	
1	01	03	2,01	03	Penyediaan Buku Teks Pelajaran Muatan Lokal Pendidikan Dasar	Jumlah sekolah yang mendapat buku teks pelajaran muatan lokal/referensi	5 Sekolah			5 Sekolah	350.000	Kota Banda Aceh, Kuta Alam, Kota Baru	[DANA KHUSUS] - Dana Transfer Umum - Dana Alokasi Umum			Sekolah Dasar, Guru SD, Siswa SD, Guru SMP, Siswa SMP, Sekolah Menengah	5 Sekolah	1.710.500	Dinas Pendidikan Dan Kebudayaan
1	01	03	2,01	04	Pelatihan Penyusunan Kurikulum Muatan Lokal Pendidikan Dasar	Jumlah Pendidik yang sesuai kompetensi Penyusunan Kurikulum Muatan Lokal	40 Orang			40 Orang	19.827.000	Kota Banda Aceh, Kuta Alam, Kota Baru	[DANA KHUSUS] - Dana Transfer Umum - Dana Alokasi Umum			Sekolah Dasar, Guru SD, Siswa SD, Guru SMP, Siswa SMP, Sekolah Menengah	40 Orang	22.549.450	Dinas Pendidikan Dan Kebudayaan
1	**01**	**04**			**PROGRAM PENDIDIK DAN TENAGA KEPENDIDIKAN**	Persentase Pendidik dan Tenaga Kependidikan berkualifikasi akademik minimal S1/D4 dan bersertifikasi pendidik	%		%	100 %	**176.172.000**						100 %	**74.757.650**	
1	**01**	**04**	2,01		**Pemerataan Kuantitas dan Kualitas Pendidik dan Tenaga Kependidikan bagi Satuan Pendidikan Dasar, PAUD, dan Pendidikan Nonformal/Kesetaraa n**	Jumlah Pendidik dan Tenaga Kependidikan yang sesuai kompetensi dengan bidang yang di ampu	Orang		Orang	1596 Orang	**176.172.000**						1596 Orang	**74.757.650**	
1	01	04	2,01	01	Perhitungan dan Pemetaan Pendidik dan Tenaga Kependidikan Satuan Pendidikan Dasar, PAUD, dan Pendidikan Nonformal/Kesetaraan	Jumlah Pendidik dan Tenaga Kependidikan yang sesuai kompetensi dengan bidang yang di ampu	1596 Orang			1596 Orang	176.172.000	Kota Banda Aceh, Kuta Alam, Kota Baru	[DANA KHUSUS] - Dana Transfer Umum - Dana Alokasi Umum			Guru dan Tenaga Pendidikan SD, SMP, PAUD dan SPNF	1596 Orang	74.757.650	Dinas Pendidikan Dan Kebudayaan

Kode					Urusan/ Bidang Urusan/ Program/ Kegiatan/ Sub Kegiatan	Indikator Program/ Kegiatan/ Sub Kegiatan	Target Akhir Periode	Realisasi Capaian RKPD Tahun 2020	Prakiraan Capaian Target RKPD Tahun 2021	Capaian Kinerja dan Kerangka Pendanaan						Kelompok Sasaran	Prakiraan Maju Rencana Tahun 2023		Perangkat Daerah Penanggung Jawab
										Target 2022	Pagu Indikatif	Lokasi	Sumber Dana	Prioritas			Target	Pagu Indikatif	
														Nasional	Daerah				
1	**01**	**05**			**PROGRAM PENGENDALIAN PERIZINAN PENDIDIKAN**	Meningkatnya Penerbitan Izin Penyelenggaraan Satuan Pendidikan Milik Masyarakat	%		%	89 %	**36.150.000**						89 %	**2.766.000**	
1	**01**	**05**	2,01		**Penerbitan Izin Pendidikan Dasar yang Diselenggarakan oleh Masyarakat**	1. Jumlah sekolah swasta yang dinilai dalam kelayakan dan perizinan SD, 2. Jumlah sekolah swasta yang dinilai dalam kelayakan dan perizinan SMP	Sekolah		Sekolah	7 Sekolah	**17.900.000**						7 Sekolah	**1.160.500**	
1	01	05	2,01	01	Penilaian Kelayakan Usul Perizinan Pendidikan Dasar yang Diselenggarakan oleh Masyarakat	1. Jumlah sekolah swasta yang dinilai dalam kelayakan dan perizinan SD 2. Jumlah sekolah swasta yang dinilai dalam kelayakan dan perizinan SMP	7 Sekolah 10 Sekolah			7 Sekolah 10 Sekolah	17.900.000	Kota Banda Aceh, Kuta Alam, Kota Baru	[DANA KHUSUS] - Dana Transfer Umum - Dana Alokasi Umum			SD dan SMP Swasta	7 Sekolah 10 Sekolah	1.160.500	Dinas Pendidikan Dan Kebudayaan
1	**01**	**05**	2,02		**Penerbitan Izin PAUD dan Pendidikan Nonformal yang Diselenggarakan oleh Masyarakat**	1. Jumlah satuan pendidikan yang dinilai dalam kelayakan dan perizinan PAUD, 2. Jumlah satuan pendidikan yang dinilai dalam kelayakan dan perizinan PNF	Satuan		Satuan	63 Satuan	**18.250.000**						63 Satuan	**1.605.500**	
1	01	05	2,02	01	Penilaian Kelayakan Usul Perizinan PAUD dan Pendidikan Nonformal yang Diselenggarakan oleh Masyarakat	1. Jumlah satuan pendidikan yang dinilai dalam kelayakan dan perizinan PAUD 2. Jumlah satuan pendidikan yang dinilai dalam kelayakan dan perizinan PNF	63 Satuan 6 Satuan			63 Satuan 6 Satuan	18.250.000	Kota Banda Aceh, Kuta Alam, Kota Baru	[DANA KHUSUS] - Dana Transfer Umum - Dana Alokasi Umum			PAUD dan Pendidikan Non Formal yang diselenggaraka n Masyarakat	63 Satuan 6 Satuan	1.605.500	Dinas Pendidikan Dan Kebudayaan
1	**01**	**06**			**PROGRAM PENGEMBANGAN BAHASA DAN SASTRA**	Persentase sekolah yang melaksanakan pengembangan bahasa dan sastra	%		%	17,89 %	**700.000**						17,89 %	**2.645.500**	
1	**01**	**06**	2,01		**Pembinaan, Pengembangan dan Perlindungan Bahasa dan Sastra yang Penuturannya dalam Daerah Kabupaten/Kota**	Jumlah sekolah yang mendapat buku penunjang literasi	Sekolah		Sekolah	10 Sekolah	**700.000**						10 Sekolah	**2.645.500**	
1	01	06	2,01	05	Penyediaan dan Pendistribusian Buku Cerita Rakyat Daerah Penunjang Literasi Kabupaten/Kota	Jumlah sekolah yang mendapat buku penunjang literasi	10 Sekolah			10 Sekolah	350.000	Kota Banda Aceh, Kuta Alam, Kota Baru	[DANA KHUSUS] - Dana Transfer Umum - Dana Alokasi Umum			SMP, SD	10 Sekolah	1.710.500	Dinas Pendidikan Dan Kebudayaan
1	01	06	2,01	06	Peningkatan Apresiasi Siswa Terhadap Bahasa dan Sastra Daerah Kewenangan Kabupaten/Kota	1. Jumlah SD yang melaksanakan apresiasi bahasa dan sastra daerah 2. Jumlah SMP yang melaksanakan apresiasi bahasa dan sastra daerah	24 Sekolah 12 Sekolah			24 Sekolah 12 Sekolah	350.000	Kota Banda Aceh, Kuta Alam, Kota Baru	[DANA KHUSUS] - Dana Transfer Umum - Dana Alokasi Umum			SMP, SD	24 Sekolah 12 Sekolah	935.000	Dinas Pendidikan Dan Kebudayaan
2					**URUSAN PEMERINTAHAN WAJIB YANG TIDAK BERKAITAN DENGAN PELAYANAN DASAR**														
2	**22**				**URUSAN PEMERINTAHAN BIDANG KEBUDAYAAN**						**1.805.573.211**							**765.650.130**	
2	**22**	**02**			**PROGRAM PENGEMBANGAN KEBUDAYAAN**	Persentase partisipasi pelaku seni budaya serta lembaga dan masyarakat adat	%		%	60 %	**650.947.300**						60 %	**125.658.280**	
2	**22**	**02**	2,01		**Pengelolaan Kebudayaan yang Masyarakat Pelakunya dalam Daerah Kabupaten/Kota**	Jumlah Lembaga Adat Gampong yang dibina dalam pelestarian adat budaya	Gampong		Gampong	18 Gampong	**234.769.000**						18 Gampong	**43.981.080**	
2	22	02	2,01	02	Pembinaan Sumber Daya Manusia, Lembaga, dan Pranata Kebudayaan	Jumlah Lembaga Adat Gampong yang dibina dalam pelestarian adat budaya	18 Gampong			18 Gampong	234.769.000	Kota Banda Aceh, Kuta Alam, Kota Baru	[DANA KHUSUS] - Dana Transfer Umum - Dana Alokasi Umum			Lembaga Adat	18 Gampong	43.981.080	Dinas Pendidikan Dan Kebudayaan

Kode					Urusan/ Bidang Urusan/ Program/ Kegiatan/ Sub Kegiatan	Indikator Program/ Kegiatan/ Sub Kegiatan	Target Akhir Periode	Realisasi Capaian RKPD Tahun 2020	Prakiraan Capaian Target RKPD Tahun 2021	Capaian Kinerja dan Kerangka Pendanaan						Kelompok Sasaran	Prakiraan Maju Rencana Tahun 2023		Perangkat Daerah Penanggung Jawab
										Target 2022	Pagu Indikatif	Lokasi	Sumber Dana	Prioritas			Target	Pagu Indikatif	
														Nasional	Daerah				
2	**22**	**02**	2,02		**Pelestarian Kesenian Tradisional yang Masyarakat Pelakunya dalam Daerah Kabupaten/Kota**	Jumlah jenis seni tradisional daerah yang dibina	Jenis		Jenis	1 Jenis	**416.178.300**						1 Jenis	**81.677.200**	
2	22	02	2,02	02	Pembinaan Sumber Daya Manusia, Lembaga, dan Pranata Tradisional	Jumlah jenis seni tradisional daerah yang dibina	1 Jenis			1 Jenis	157.893.000	Kota Banda Aceh, Kota Alam, Kota Baru	[DANA KHUSUS] - Dana Transfer Umum - Dana Alokasi Umum			Pelaku Seni	1 Jenis	81.182.200	Dinas Pendidikan Dan Kebudayaan
2	22	02	2,02	03	Pemberian Penghargaan kepada Pihak yang Berprestasi atau Berkontribusi Luar Biasa sesuai dengan Prestasi dan Kontribusinya dalam Provinsi/Kab/kota	Jumlah festival dan apresiasi seni budaya daerah yang dilaksanakan	1 Event			1 Event	258.285.300	Kota Banda Aceh, Kota Alam, Kota Baru	[DANA KHUSUS] - Dana Transfer Umum - Dana Alokasi Umum			Pelaku Seni	1 Event	495.000	Dinas Pendidikan Dan Kebudayaan
2	**22**	**03**			**PROGRAM PENGEMBANGAN KESENIAN TRADISIONAL**	Persentase sanggar seni/pelaku seni budaya tradisional yang aktif	%		%	77 %	**232.283.000**						77 %	**224.395.710**	
2	**22**	**03**	2,01		**Pembinaan Kesenian yang Masyarakat Pelakunya dalam Daerah Kabupaten/Kota**	Jumlah sanggar/pelaku seni tradisional yang mendapat pendidikan dan pelatihan	Sanggar		Sanggar	7 Sanggar	**232.283.000**						7 Sanggar	**224.395.710**	
2	22	03	2,01	01	Peningkatan Pendidikan dan Pelatihan Sumber Daya Manusia Kesenian Tradisional	Jumlah sanggar/pelaku seni tradisional yang mendapat pendidikan dan pelatihan	7 Sanggar			7 Sanggar	232.283.000	Kota Banda Aceh, Kota Alam, Kota Baru	[DANA KHUSUS] - Dana Transfer Umum - Dana Alokasi Umum			Sanggar Seni dan Pelaku Seni	7 Sanggar	224.395.710	Dinas Pendidikan Dan Kebudayaan
2	**22**	**05**			**PROGRAM PELESTARIAN DAN PENGELOLAAN CAGAR BUDAYA**	Persentase situs sejarah dan cagar budaya yang terpelihara	%		%	83 %	**741.167.911**						83 %	**371.596.140**	
2	**22**	**05**	2,02		**Pengelolaan Cagar Budaya Peringkat Kabupaten/Kota**	Jumlah cagar budaya yang direvitalisasi	Situs		Situs	2 Situs	**741.167.911**						2 Situs	**371.596.140**	
2	22	05	2,02	01	Pelindungan Cagar Budaya	Jumlah cagar budaya yang ditetapkan dengan SK Walikota	10 Situs			10 Situs	526.263.911	Kota Banda Aceh, Kota Alam, Kota Baru	[DANA KHUSUS] - Dana Transfer Umum - Dana Alokasi Umum			Cagar Budaya dan Situs Sejarah	10 Situs	167.934.440	Dinas Pendidikan Dan Kebudayaan
2	22	05	2,02	02	Pengembangan Cagar Budaya	Jumlah cagar budaya yang direvitalisasi	2 Situs			2 Situs	77.225.000	Kota Banda Aceh, Kota Alam, Kota Baru	[DANA KHUSUS] - Dana Transfer Umum - Dana Alokasi Umum			Cagar Budaya dan Situs Sejarah	2 Situs	126.849.800	Dinas Pendidikan Dan Kebudayaan
2	22	05	2,02	03	Pemanfaatan Cagar Budaya	Jumlah cagar budaya yang menjadi sumber edukasi dan pariwisata	2 Situs			2 Situs	137.679.000	Kota Banda Aceh, Kota Alam, Kota Baru	[DANA KHUSUS] - Dana Transfer Umum - Dana Alokasi Umum			Cagar Budaya dan Situs Sejarah	2 Situs	76.811.900	Dinas Pendidikan Dan Kebudayaan
2	**22**	**06**			**PROGRAM PENGELOLAAN PERMUSEUMAN**	Persentase pengelolaan koleksi museum secara digital	%		%	25 %	**181.175.000**						25 %	**44.000.000**	
2	**22**	**06**	2,01		**Pengelolaan Museum Kabupaten/Kota**	Jumlah masyarakat yang mempelajari data dan informasi sejarah secara digital	Orang		Orang	2000 Orang	**181.175.000**						2000 Orang	**44.000.000**	
2	22	06	2,01	03	Peningkatan Pelayanan dan Akses Masyarakat Terhadap Museum	Jumlah masyarakat yang mempelajari data dan informasi sejarah secara digital	2000 Orang			2000 Orang	181.175.000	Kota Banda Aceh, Kota Alam, Kota Baru	[DANA KHUSUS] - Dana Transfer Umum - Dana Alokasi Umum			Masyarakat	2000 Orang	44.000.000	Dinas Pendidikan Dan Kebudayaan

Kode					Urusan/ Bidang Urusan/ Program/ Kegiatan/ Sub Kegiatan	Indikator Program/ Kegiatan/ Sub Kegiatan	Target Akhir Periode	Realisasi Capaian RKPD Tahun 2020	Prakiraan Capaian Target RKPD Tahun 2021	Capaian Kinerja dan Kerangka Pendanaan						Kelompok Sasaran	Prakiraan Maju Rencana Tahun 2023		Perangkat Daerah Penanggung Jawab
										Target 2022	Pagu Indikatif	Lokasi	Sumber Dana	Prioritas			Target	Pagu Indikatif	
														Nasional	Daerah				
1					**URUSAN PEMERINTAHAN WAJIB YANG BERKAITAN DENGAN PELAYANAN DASAR**															
1	**02**				**URUSAN PEMERINTAHAN BIDANG KESEHATAN**						**87.604.742.003**							**110.631.632.213**	
1	**02**	**01**			**PROGRAM PENUNJANG URUSAN PEMERINTAHAN DAERAH KABUPATEN/KOTA**	Persentase Evaluasi Kinerja terhadap program/regulasi kesehatan				100%	**43.107.667.897**						100%	**47.149.784.438**	
1	**02**	**01**	2,01		**Perencanaan, Penganggaran, dan Evaluasi Kinerja Perangkat Daerah**	Persentase Evaluasi Kinerja terhadap program/regulasi kesehatan				100%	**264.999.900**						100%	**263.955.010**	
1	02	01	2,01	01	Penyusunan Dokumen Perencanaan Perangkat Daerah	Jumlah Dokumen Perencanaan yang dihasilkan	5 Dokumen			5 Dokumen	45.000.000	Kota Banda Aceh, Baiturrahman, Sukaramai	[DANA KHUSUS] - Pajak Rokok [DANA KHUSUS] - Dana Transfer Umum - Dana Alokasi Umum				5 Dokumen	55.000.000	Dinas Kesehatan
1	02	01	2,01	07	Evaluasi Kinerja Perangkat Daerah	Jumlah pertemuan yang dilaksanakan	2 kali			2 kali	219.999.900	Kota Banda Aceh, Baiturrahman, Sukaramai	[DANA KHUSUS] - Pajak Rokok [DANA KHUSUS] - Dana Transfer Umum - Dana Alokasi Umum				2 kali	208.955.010	Dinas Kesehatan
1	**02**	**01**	2,02		**Administrasi Keuangan Perangkat Daerah**	Persentase Pemenuhan kebutuhan penunjang perangkat daerah				12 Bulan	**39.323.925.438**						12 Bulan	**43.256.317.982**	
1	02	01	2,02	01	Penyediaan Gaji dan Tunjangan ASN	Jumlah waktu jasa tenaga pelaksana Administrasi/ Teknis perkantoran yang disediakan	12 Bulan			12 Bulan	37.329.125.438	Kota Banda Aceh, Baiturrahman, Sukaramai	[DANA KHUSUS] - Dana Transfer Umum - Dana Alokasi Umum				12 Bulan	41.062.037.982	Dinas Kesehatan
1	02	01	2,02	02	Penyediaan Administrasi Pelaksanaan Tugas ASN	Jumlah waktu jasa tenaga pendukung Administrasi/ Teknis perkantoran yang disediakan	12 Bulan			12 Bulan	1.994.800.000	Kota Banda Aceh, Baiturrahman, Sukaramai	[DANA KHUSUS] - Dana Transfer Umum - Dana Alokasi Umum				12 Bulan	2.194.280.000	Dinas Kesehatan
1	**02**	**01**	2,05		**Administrasi Kepegawaian Perangkat Daerah**	Jumlah Pelaksanaan Sosialisasi Peraturan Perundang-undangan dan Program Kesehatan				12 Bulan	**698.500.000**						12 Bulan	**1.074.603.970**	
1	02	01	2,05	02	Pengadaan Pakaian Dinas Beserta Atribut Kelengkapannya	Jumlah pakaian dinas beserta perlengkapan yang disediakan	1272 stel			1272 stel	698.500.000	Kota Banda Aceh, Baiturrahman, Sukaramai	[DANA KHUSUS] - Dana Transfer Umum - Dana Alokasi Umum				1272 stel	730.840.000	Dinas Kesehatan
1	02	01	2,05	10	Sosialisasi Peraturan Perundang-Undangan	Jumlah Pelaksanaan Sosialisasi Peraturan Perundang-undangan dan Program Kesehatan	3 kali			3 kali	0	Kota Banda Aceh, Baiturrahman, Sukaramai	[DANA KHUSUS] - Pajak Rokok				3 kali	343.763.970	Dinas Kesehatan
1	**02**	**01**	2,06		**Administrasi Umum Perangkat Daerah**	Persentase Pemenuhan kebutuhan penunjang umum perangkat daerah				100%	**106.003.900**						100%	**96.407.476**	
1	02	01	2,06	01	Penyediaan Komponen Instalasi Listrik/Penerangan Bangunan Kantor	Jumlah jenis komponen instalasi listrik / penerangan bangunan kantor yang disediakan	8 jenis			8 jenis	6.000.000	Kota Banda Aceh, Baiturrahman, Sukaramai	[DANA KHUSUS] - Dana Transfer Umum - Dana Alokasi Umum				8 jenis	2.750.000	Dinas Kesehatan
1	02	01	2,06	05	Penyediaan Barang Cetakan dan Penggandaan	Jumlah jenis cetak dan penggadaan yang disediakan	13 jenis			13 jenis	50.003.900	Kota Banda Aceh, Baiturrahman, Sukaramai	[DANA KHUSUS] - Dana Transfer Umum - Dana Alokasi Umum				13 jenis	55.000.000	Dinas Kesehatan
1	02	01	2,06	09	Penyelenggaraan Rapat Koordinasi dan Konsultasi SKPD	Jumlah laporan rapat koordinasi dan konsultasi keluar daerah yang dilaksanakan	15 laporan			15 laporan	50.000.000	Kota Banda Aceh, Baiturrahman, Sukaramai	[DANA KHUSUS] - Dana Transfer Umum - Dana Alokasi Umum [DANA KHUSUS] - Dana Transfer Khusus - Dana Alokasi Khusus Non Fisik				15 laporan	38.657.476	Dinas Kesehatan

Kode					Urusan/ Bidang Urusan/ Program/ Kegiatan/ Sub Kegiatan	Indikator Program/ Kegiatan/ Sub Kegiatan	Target Akhir Periode	Realisasi Capaian RKPD Tahun 2020	Prakiraan Capaian Target RKPD Tahun 2021	Capaian Kinerja dan Kerangka Pendanaan						Kelompok Sasaran	Prakiraan Maju Rencana Tahun 2023		Perangkat Daerah Penanggung Jawab
										Target 2022	Pagu Indikatif	Lokasi	Sumber Dana	Prioritas			Target	Pagu Indikatif	
														Nasional	Daerah				
1	**02**	**01**	2,07		**Pengadaan Barang Milik Daerah Penunjang Urusan Pemerintah Daerah**	Persentase pemenuhan pengadaan barang milik daerah penunjang urusan pemerintah daerah yang dilaksanakan				100%	**484.635.000**						100%	**385.000.000**	
1	02	01	2,07	02	Pengadaan Kendaraan Dinas Operasional atau Lapangan	Jumlah kendaraan dinas/Operasional yang disediakan	1 unit			1 unit	200.000.000	Kota Banda Aceh, Baiturrahman, Sukaramai	[DANA KHUSUS] - Dana Transfer Umum - Dana Alokasi Umum				1 unit	220.000.000	Dinas Kesehatan
1	02	01	2,07	06	Pengadaan Peralatan dan Mesin Lainnya	Jumlah jenis peralatan gedung kantor yang disediakan	7 jenis			7 jenis	284.635.000	Kota Banda Aceh, Baiturrahman, Sukaramai	[DANA KHUSUS] - Dana Transfer Umum - Dana Alokasi Umum				7 jenis	165.000.000	Dinas Kesehatan
1	**02**	**01**	2,08		**Penyediaan Jasa Penunjang Urusan Pemerintahan Daerah**						**1.234.175.659**							**1.204.500.000**	
1	02	01	2,08	02	Penyediaan Jasa Komunikasi, Sumber Daya Air dan Listrik	Jumlah waktu jasa komunikasi, sumber daya air dan listrik yang disediakan	12 bulan			12 bulan	1.024.660.559	Kota Banda Aceh, Baiturrahman, Sukaramai	[DANA KHUSUS] - Dana Transfer Umum - Dana Alokasi Umum				12 bulan	1.067.000.000	Dinas Kesehatan
1	02	01	2,08	04	Penyediaan Jasa Pelayanan Umum Kantor	Persentase pemenuhan pelayanan umum bagi kegiatan perkantoran	95 %			95 %	209.515.100	Kota Banda Aceh, Baiturrahman, Sukaramai	[DANA KHUSUS] - Dana Transfer Umum - Dana Alokasi Umum				95 %	137.500.000	Dinas Kesehatan
1	**02**	**01**	2,09		**Pemeliharaan Barang Milik Daerah Penunjang Urusan Pemerintahan Daerah**						**995.428.000**							**869.000.000**	
1	02	01	2,09	01	Penyediaan Jasa Pemeliharaan, Biaya Pemeliharaan dan Pajak Kendaraan Perorangan Dinas atau Kendaraan Dinas Jabatan	Jumlah pemeliharaan kendaraan Dinas/Operasional yang dilaksanakan	213 kali			213 kali	775.000.000	Kota Banda Aceh, Baiturrahman, Sukaramai	[DANA KHUSUS] - Dana Transfer Umum - Dana Alokasi Umum				213 kali	770.000.000	Dinas Kesehatan
1	02	01	2,09	06	Pemeliharaan Peralatan dan Mesin Lainnya	Jumlah pemeliharaan peralatan dan mesin pelengkap gedung kantor yang dilaksanakan	12 bulan			12 bulan	70.428.000	Kota Banda Aceh, Baiturrahman, Sukaramai	[DANA KHUSUS] - Dana Transfer Umum - Dana Alokasi Umum				12 bulan	16.500.000	Dinas Kesehatan
1	02	01	2,09	09	Pemeliharaan/Rehabilit asi Gedung Kantor dan Bangunan Lainnya	Jumlah pemeliharaan gedung kantor yang dilaksanakan	1 kali			1 kali	150.000.000	Kota Banda Aceh, Baiturrahman, Sukaramai	[DANA KHUSUS] - Dana Transfer Umum - Dana Alokasi Umum				1 kali	82.500.000	Dinas Kesehatan
1	**02**	**02**			**PROGRAM PEMENUHAN UPAYA KESEHATAN PERORANGAN DAN UPAYA KESEHATAN MASYARAKAT**	Persentase Pemenuhan Upaya Kesehatan Perorangan dan Upaya Kesehatan masyarakat sesuai standar	%		%	90 %	**40.751.557.656**						90 %	**59.028.630.586**	
1	**02**	**02**	2,01		**Penyediaan Fasilitas Pelayanan Kesehatan untuk UKM dan UKP Kewenangan Daerah Kabupaten/Kota**	Persentase pemenuhan penyediaan Fasilitas Upaya Kesehatan Perorangan dan Upaya Kesehatan Masyarakat sesuai standar	%		%	90 %	**13.831.062.349**						90 %	**24.331.357.930**	
1	02	02	2,01	03	Pembangunan Fasilitas Kesehatan Lainnya	Jumlah Fasilitas kesehatan lainnya yang dibangun sesuai dengan regulasi pemerintah	1 Faskes			1 Faskes	2.834.283.000	Kota Banda Aceh, Meuraxa, Gampong Pie	[DANA KHUSUS] - Dana Transfer Umum - Dana Alokasi Umum [DANA KHUSUS] - Dana Otonomi Khusus			Masyarakat Kota Banda Aceh	1 Faskes	6.710.000.000	Dinas Kesehatan
1	02	02	2,01	09	Rehabilitasi dan Pemeliharaan Puskesmas	Jumlah Puskesmas yang diperbaiki dan dipelihara akibat kerusakan sebagian komponen bangunan sesuai dengan regulasi pemerintah	1 Puskesmas			1 Puskesmas	382.400.000	Kota Banda Aceh, Baiturrahman, Sukaramai	[DANA KHUSUS] - Pajak Rokok [DANA KHUSUS] - Dana Transfer Umum - Dana Alokasi Umum			Masyarakat Kota Banda Aceh	1 Puskesmas	660.000.000	Dinas Kesehatan
1	02	02	2,01	10	Rehabilitasi dan Pemeliharaan Fasilitas Kesehatan Lainnya	Jumlah Fasilitas kesehatan lainnya yang diperbaiki dan dipelihara akibat kerusakan sebagian komponen bangunan sesuai dengan regulasi pemerintah	1 unit			1 unit	247.155.849	Kota Banda Aceh, Baiturrahman, Sukaramai	[DANA KHUSUS] - Pajak Rokok [DANA KHUSUS] - Dana Transfer Umum - Dana Alokasi Umum			Masyarakat Kota Banda Aceh	1 unit	220.000.000	Dinas Kesehatan

Kode					Urusan/ Bidang Urusan/ Program/ Kegiatan/ Sub Kegiatan	Indikator Program/ Kegiatan/ Sub Kegiatan	Target Akhir Periode	Realisasi Capaian RKPD Tahun 2020	Prakiraan Capaian Target RKPD Tahun 2021	Capaian Kinerja dan Kerangka Pendanaan						Kelompok Sasaran	Prakiraan Maju Rencana Tahun 2023		Perangkat Daerah Penanggung Jawab
										Target 2022	Pagu Indikatif	Lokasi	Sumber Dana	Prioritas			Target	Pagu Indikatif	
														Nasional	Daerah				
1	02	02	2,01	12	Pengadaan Sarana Fasilitas Pelayanan Kesehatan	Jumlah jenis sarana faskes yang disediakan	1 Faskes			1 Faskes	1.263.400.000	Kota Banda Aceh, Baiturrahman, Sukaramai	[DANA KHUSUS] - Dana Transfer Umum - Dana Alokasi Umum [DANA KHUSUS] - Dana Otonomi Khusus			Masyarakat Kota Banda Aceh	1 Faskes	2.453.827.695	Dinas Kesehatan
1	02	02	2,01	13	Pengadaan Prasarana dan Pendukung Fasilitas Pelayanan Kesehatan	Jumlah jenis prasarana pendukung faskes yang disediakan	5 jenis			5 jenis	2.338.789.000	Kota Banda Aceh, Baiturrahman, Sukaramai	[DANA KHUSUS] - Pajak Rokok [DANA KHUSUS] - Dana Transfer Umum - Dana Alokasi Umum [DANA KHUSUS] - DAK Fisik - Bidang Kesehatan - Reguler - Pelayanan			Masyarakat Kota Banda Aceh	5 jenis	4.275.467.900	Dinas Kesehatan
1	02	02	2,01	14	Pengadaan Alat Kesehatan/Alat Penunjang Medik Fasilitas Pelayanan Kesehatan	Jumlah jenis alat kesehatan dan alat penunjang medis yang disediakan	15 jenis			15 jenis	2.580.593.000	Kota Banda Aceh, Baiturrahman, Sukaramai	[DANA KHUSUS] - Dana Transfer Umum - Dana Alokasi Umum [DANA KHUSUS] - DAK Fisik - Bidang Kesehatan - Reguler - Pelayanan			Masyarakat Kota Banda Aceh	15 jenis	2.344.989.735	Dinas Kesehatan
1	02	02	2,01	15	Pengadaan dan Pemeliharaan Alat Kalibrasi	Jumlah Alat Kalibrasi yang disediakan dan dipelihara	100 Unit			100 Unit	111.717.000	Kota Banda Aceh, Baiturrahman, Sukaramai	[DANA KHUSUS] - Dana Transfer Khusus - Dana Alokasi Khusus Non Fisik			Masyarakat Kota Banda Aceh	100 Unit	1.100.000.000	Dinas Kesehatan
1	02	02	2,01	16	Pengadaan Obat, Vaksin	Persentase pengadaan obat sesuai dgn RKO (Rencana Kebutuhan Obat) Puskesmas	95 %			95 %	2.205.225.750	Kota Banda Aceh, Baiturrahman, Sukaramai	[DANA KHUSUS] - Dana Transfer Umum - Dana Alokasi Umum [DANA KHUSUS] - DAK Fisik - Bidang Kesehatan - Reguler - Pelayanan Kefarmasian dan Perbekalan			Masyarakat Kota Banda Aceh	95 %	2.789.507.600	Dinas Kesehatan
1	02	02	2,01	17	Pengadaan Bahan Habis Pakai	Persentase pengadaan bahan medis habis pakai sesuai dgn RKBMHP (Rencana Kebutuhan Bahan Medis Habis Pakai) Puskesmas	95 %			95 %	1.717.446.000	Kota Banda Aceh, Baiturrahman, Sukaramai	[DANA KHUSUS] - Dana Transfer Umum - Dana Alokasi Umum [DANA KHUSUS] - DAK Fisik - Bidang Kesehatan - Reguler - Pelayanan Kefarmasian dan Perbekalan Kesehatan [DANA KHUSUS] - Dana			Masyarakat Kota Banda Aceh	95 %	2.436.555.000	Dinas Kesehatan
1	02	02	2,01	20	Pemeliharaan Rutin dan Berkala Alat Kesehatan/Alat Penunjang Medik Fasilitas Pelayanan Kesehatan	Jumlah jenis Alat Kesehatan/Alat Penunjang Medik yang dipelihara fungsinya secara rutin dan berkala sesuai dengan	13 jenis			13 jenis	47.617.000	Kota Banda Aceh, Baiturrahman, Sukaramai	[DANA KHUSUS] - Dana Transfer Umum - Dana Alokasi Umum [DANA KHUSUS] - Dana Transfer Khusus - Dana			Masyarakat Kota Banda Aceh	13 jenis	164.010.000	Dinas Kesehatan
1	02	02	2,01	21	Distribusi Alat Kesehatan, Obat, Vaksin, Bahan Medis Habis Pakai (BMHP), Makanan dan Minuman ke Puskesmas serta Fasilitas Kesehatan Lainnya	Jumlah pelayanan pemerataan sediaan farmasi dan perbekalan kesehatan	12 Bulan			12 Bulan	102.435.750	Kota Banda Aceh, Baiturrahman, Sukaramai	[DANA KHUSUS] - Dana Transfer Khusus - Dana Alokasi Khusus Non Fisik			Masyarakat Kota Banda Aceh	12 Bulan	1.177.000.000	Dinas Kesehatan
1	**02**	**02**	2,02		**Penyediaan Layanan Kesehatan untuk UKM dan UKP Rujukan Tingkat Daerah Kabupaten/Kota**	Persentase pemenuhan penyediaan layanan UKM dan UKP Primer dan Rujukan sesuai standar	%		%	80 %	**26.148.214.757**						80 %	**31.700.365.876**	
1	02	02	2,02	01	Pengelolaan Pelayanan Kesehatan Ibu Hamil	Jumlah ibu hamil mendapatkan pelayanan antenatal sesuai standar	5556 Ibu hamil			5556 Ibu hamil	351.075.000	Kota Banda Aceh, Baiturrahman, Sukaramai	[DANA KHUSUS] - Dana Transfer Umum - Dana Alokasi Umum [DANA KHUSUS] - Dana Transfer Khusus - Dana			Masyarakat Kota Banda Aceh	5556 Ibu hamil	296.026.500	Dinas Kesehatan

Kode					Urusan/ Bidang Urusan/ Program/ Kegiatan/ Sub Kegiatan	Indikator Program/ Kegiatan/ Sub Kegiatan	Target Akhir Periode	Realisasi Capaian RKPD Tahun 2020	Prakiraan Capaian Target RKPD Tahun 2021	Capaian Kinerja dan Kerangka Pendanaan						Kelompok Sasaran	Prakiraan Maju Rencana Tahun 2023		Perangkat Daerah Penanggung Jawab
										Target 2022	Pagu Indikatif	Lokasi	Sumber Dana	Prioritas			Target	Pagu Indikatif	
														Nasional	Daerah				
1	02	02	2,02	02	Pengelolaan Pelayanan Kesehatan Ibu Bersalin	Jumlah ibu bersalin mendapatkan pelayanan persalinan sesuai standar	5304 Ibu Bersalin			5304 Ibu Bersalin	1.769.165.750	Kota Banda Aceh, Baiturrahman, Sukaramai	[DANA KHUSUS] - Dana Transfer Umum - Dana Alokasi Umum [DANA KHUSUS] - Dana Transfer Khusus - Dana			Masyarakat Kota Banda Aceh	5304 Ibu Bersalin	1.916.855.600	Dinas Kesehatan
1	02	02	2,02	03	Pengelolaan Pelayanan Kesehatan Bayi Baru Lahir	Jumlah bayi baru lahir mendapatkan pelayanan kesehatan neonatal esensial sesuai standar	5051 Bayi			5051 Bayi	65.907.500	Kota Banda Aceh, Baiturrahman, Sukaramai	[DANA KHUSUS] - Dana Transfer Umum - Dana Alokasi Umum [DANA KHUSUS] - Dana Transfer Khusus - Dana			Masyarakat Kota Banda Aceh	5051 Bayi	292.396.500	Dinas Kesehatan
1	02	02	2,02	04	Pengelolaan Pelayanan Kesehatan Balita	Jumlah anak balita usia 1-59 bulan yang mendapatkan layanan kesehatan sesuai standar bagi	18856 Balita			18856 Balita	208.502.000	Kota Banda Aceh, Baiturrahman, Sukaramai	[DANA KHUSUS] - Dana Transfer Umum - Dana Alokasi Umum [DANA KHUSUS] - Dana Transfer Khusus - Dana			Masyarakat Kota Banda Aceh	18856 Balita	306.806.500	Dinas Kesehatan
1	02	02	2,02	05	Pengelolaan Pelayanan Kesehatan pada Usia Pendidikan Dasar	Jumlah anak pada usia pendidikan dasar mendapatkan pelayanan kesehatan sesuai standar	9449 Anak			9449 Anak	257.673.000	Kota Banda Aceh, Baiturrahman, Sukaramai	[DANA KHUSUS] - Dana Transfer Umum - Dana Alokasi Umum [DANA KHUSUS] - Dana Transfer Khusus - Dana			Masyarakat Kota Banda Aceh	9449 Anak	288.766.500	Dinas Kesehatan
1	02	02	2,02	06	Pengelolaan Pelayanan Kesehatan pada Usia Produktif	Jumlah warga negara usia 15 tahun sampai 59 tahun mendapatkan pelayanan kesehatan sesuai standar	200947 orang			200947 orang	77.685.000	Kota Banda Aceh, Baiturrahman, Sukaramai	[DANA KHUSUS] - Dana Transfer Umum - Dana Alokasi Umum [DANA KHUSUS] - Dana Transfer Khusus - Dana			Masyarakat Kota Banda Aceh	200947 orang	346.736.500	Dinas Kesehatan
1	02	02	2,02	07	Pengelolaan Pelayanan Kesehatan pada Usia Lanjut	Jumlah warga negara usia 60 tahun ke atas mendapatkan pelayanan kesehatan usia lanjut sesuai standar	20638 Lansia			20638 Lansia	307.080.000	Kota Banda Aceh, Baiturrahman, Sukaramai	[DANA KHUSUS] - Dana Transfer Umum - Dana Alokasi Umum			Masyarakat Kota Banda Aceh	20638 Lansia	318.136.500	Dinas Kesehatan
1	02	02	2,02	08	Pengelolaan Pelayanan Kesehatan Penderita Hipertensi	Jumlah penderita hipertensi mendapatkan pelayanan kesehatan sesuai standar	45260 orang			45260 orang	127.808.000	Kota Banda Aceh, Baiturrahman, Sukaramai	[DANA KHUSUS] - Dana Transfer Umum - Dana Alokasi Umum [DANA KHUSUS] - Dana Transfer Khusus - Dana			Masyarakat Kota Banda Aceh	45260 orang	315.386.500	Dinas Kesehatan
1	02	02	2,02	09	Pengelolaan Pelayanan Kesehatan Penderita Diabetes Melitus	Jumlah penderita diabetes melitus mendapatkan pelayanan kesehatan sesuai standar	7002 orang			7002 orang	74.717.000	Kota Banda Aceh, Baiturrahman, Sukaramai	[DANA KHUSUS] - Dana Transfer Umum - Dana Alokasi Umum [DANA KHUSUS] - Dana Transfer Khusus - Dana			Masyarakat Kota Banda Aceh	7002 orang	336.286.500	Dinas Kesehatan
1	02	02	2,02	10	Pengelolaan Pelayanan Kesehatan Orang dengan Gangguan Jiwa Berat	Jumlah ODGJ yang mendapatkan pelayanan kesehatan jiwa sesuai standar	592 orang			592 orang	137.820.000	Kota Banda Aceh, Baiturrahman, Sukaramai	[DANA KHUSUS] - Dana Transfer Umum - Dana Alokasi Umum [DANA KHUSUS] - Dana Transfer Khusus - Dana			Masyarakat Kota Banda Aceh	592 orang	333.651.698	Dinas Kesehatan
1	02	02	2,02	11	Pengelolaan Pelayanan Kesehatan Orang Terduga Tuberkulosis	Jumlah orang terduga Tuberkulosis (TB) yang mendapatkan pelayanan kesehatan sesuai standar	2409 orang			2409 orang	174.315.000	Kota Banda Aceh, Baiturrahman, Sukaramai	[DANA KHUSUS] - Dana Transfer Umum - Dana Alokasi Umum [DANA KHUSUS] - Dana Transfer Khusus - Dana			Masyarakat Kota Banda Aceh	2409 orang	397.666.500	Dinas Kesehatan
1	02	02	2,02	12	Pengelolaan Pelayanan Kesehatan Orang dengan Risiko Terinfeksi HIV	Jumlah orang dengan risiko terinfeksi HIV mendapatkan pelayanan kesehatan sesuai standar	5952 orang			5952 orang	150.440.000	Kota Banda Aceh, Baiturrahman, Sukaramai	[DANA KHUSUS] - Dana Transfer Umum - Dana Alokasi Umum [DANA KHUSUS] - Dana Transfer Khusus - Dana			Masyarakat Kota Banda Aceh	5952 orang	381.936.500	Dinas Kesehatan
1	02	02	2,02	13	Pengelolaan Pelayanan Kesehatan bagi Penduduk pada Kondisi Kejadian Luar Biasa (KLB)	Persentase pelayanan kesehatan bagi orang yang terdampak dan berisiko pada situasi KLB Provinsi	100 %			100 %	2.922.592.400	Kota Banda Aceh, Baiturrahman, Sukaramai	[DANA KHUSUS] - Dana Transfer Khusus - Dana Alokasi Khusus Non Fisik			Masyarakat Kota Banda Aceh	100 %	1.111.000.000	Dinas Kesehatan

Kode					Urusan/ Bidang Urusan/ Program/ Kegiatan/ Sub Kegiatan	Indikator Program/ Kegiatan/ Sub Kegiatan	Target Akhir Periode	Realisasi Capaian RKPD Tahun 2020	Prakiraan Capaian Target RKPD Tahun 2021	Capaian Kinerja dan Kerangka Pendanaan						Kelompok Sasaran	Prakiraan Maju Rencana Tahun 2023		Perangkat Daerah Penanggung Jawab
										Target 2022	Pagu Indikatif	Lokasi	Sumber Dana	Prioritas			Target	Pagu Indikatif	
														Nasional	Daerah				
1	02	02	2,02	15	Pengelolaan Pelayanan Kesehatan Gizi Masyarakat	Persentase masyarakat mendapatkan pelayanan gizi sesuai umur dan kasus penyakit	90 %			90 %	411.288.050	Kota Banda Aceh, Baiturrahman, Sukaramai	[DANA KHUSUS] - Pajak Rokok [DANA KHUSUS] - Dana Transfer Umum - Dana Alokasi Umum [DANA KHUSUS] - Dana Transfer Khusus - Dana			Masyarakat Kota Banda Aceh	90 %	623.799.000	Dinas Kesehatan
1	02	02	2,02	16	Pengelolaan Pelayanan Kesehatan Kerja dan Olahraga	Jumlah kegiatan pembinaan Kesehatan Keselamatan Kerja (K3) dan Olah Raga	2 kegiatan			2 kegiatan	304.904.850	Kota Banda Aceh, Baiturrahman, Sukaramai	[DANA KHUSUS] - Pajak Rokok [DANA KHUSUS] - Dana Transfer Umum - Dana Alokasi Umum [DANA KHUSUS] - Dana Transfer Khusus - Dana			Masyarakat Kota Banda Aceh	2 kegiatan	329.724.780	Dinas Kesehatan
1	02	02	2,02	17	Pengelolaan Pelayanan Kesehatan Lingkungan	Jumlah Tempat - tempat Fasilitas Umum (TFU) yang dilakukan Inspeksi Kesehatan Lingkungan (IKL) dan memenuhi syarat	50 TFU			50 TFU	726.043.700	Kota Banda Aceh, Baiturrahman, Sukaramai	[DANA KHUSUS] - Pajak Rokok [DANA KHUSUS] - Dana Transfer Umum - Dana Alokasi Umum [DANA KHUSUS] - Dana Transfer Khusus - Dana			Masyarakat Kota Banda Aceh	50 TFU	680.472.760	Dinas Kesehatan
1	02	02	2,02	18	Pengelolaan Pelayanan Promosi Kesehatan	Jumlah Promosi Kesehatan yang dilaksanakan	100 Kali			100 Kali	736.995.441	Kota Banda Aceh, Baiturrahman, Sukaramai	[DANA KHUSUS] - Dana Transfer Khusus - Dana Alokasi Khusus Non Fisik			Masyarakat Kota Banda Aceh	100 Kali	1.100.000.000	Dinas Kesehatan
1	02	02	2,02	20	Pengelolaan Surveilans Kesehatan	Persentase penanganan kasus penyakit berpotensial KLB	100 %			100 %	145.235.000	Kota Banda Aceh, Baiturrahman, Sukaramai	[DANA KHUSUS] - Pajak Rokok [DANA KHUSUS] - Dana Transfer Umum - Dana Alokasi Umum			Masyarakat Kota Banda Aceh	100 %	773.094.300	Dinas Kesehatan
1	02	02	2,02	22	Pengelolaan Pelayanan Kesehatan Jiwa dan NAPZA	Cakupan pelayanan kesehatan bagi korban penyalahgunaan Napza di Institusi Penerima Wajib Lapor (IPWL)	100 Kali			100 Kali	108.850.000	Kota Banda Aceh, Baiturrahman, Sukaramai	[DANA KHUSUS] - Dana Transfer Khusus - Dana Alokasi Khusus Non Fisik			Masyarakat Kota Banda Aceh	100 Kali	1.100.000.000	Dinas Kesehatan
1	02	02	2,02	23	Pengelolaan Upaya Kesehatan Khusus	Jumlah pelaksanaan pelayanan kesehatan khusus level 1	75 kali			75 kali	318.682.809	Kota Banda Aceh, Baiturrahman, Sukaramai	[DANA KHUSUS] - Pajak Rokok [DANA KHUSUS] - Dana Transfer Umum - Dana Alokasi Umum			Masyarakat Kota Banda Aceh	75 kali	449.995.590	Dinas Kesehatan
1	02	02	2,02	25	Pelayanan Kesehatan Penyakit Menular dan Tidak Menular	Persentase Kasus pelayanan kesehatan Penyakit Menular dan Tidak menular yang ditangani	90 %			90 %	1.442.902.050	Kota Banda Aceh, Baiturrahman, Sukaramai	[DANA KHUSUS] - Pajak Rokok [DANA KHUSUS] - Dana Transfer Umum - Dana Alokasi Umum			Masyarakat Kota Banda Aceh	90 %	591.230.750	Dinas Kesehatan
1	02	02	2,02	26	Pengelolaan Jaminan Kesehatan Masyarakat	Jumlah pembinaan dan pengawasan Fasilitas pelayanan kesehatan	910758 orang			910758 orang	14.102.979.157	Kota Banda Aceh, Baiturrahman, Sukaramai	[DANA KHUSUS] - LAIN-LAIN PENDAPATAN DAERAH YANG SAH			Masyarakat Kota Banda Aceh	910758 orang	15.513.277.073	Dinas Kesehatan
1	02	02	2,02	28	Pengambilan dan Pengiriman Spesimen Penyakit Potensial KLB ke Laboratorium Rujukan/Nasional	Jumlah Pengambilan dan pengiriman Spesimen penyakit yang dilaksanakan ke laboratorium rujukan	100 Kali			100 Kali	29.926.000	Kota Banda Aceh, Baiturrahman, Sukaramai	[DANA KHUSUS] - Dana Transfer Khusus - Dana Alokasi Khusus Non Fisik			Masyarakat Kota Banda Aceh	100 Kali	1.100.000.000	Dinas Kesehatan
1	02	02	2,02	29	Penyelenggaraan Kabupaten/Kota Sehat	Jumlah Gampong yang memenuhi kriteria sehat gemilang	10 gampong			10 gampong	150.000.000	Kota Banda Aceh, Baiturrahman, Sukaramai	[DANA KHUSUS] - Pajak Rokok [DANA KHUSUS] - Dana Transfer Umum - Dana Alokasi Umum			Masyarakat Kota Banda Aceh	10 gampong	484.000.000	Dinas Kesehatan
1	02	02	2,02	33	Operasional Pelayanan Puskesmas	Jumlah Puskesmas yang mendapatkan pembinaan dalam pemenuhan standar pengelolaan keuangan BLUD	1 Puskesmas			1 Puskesmas	488.913.250	Kota Banda Aceh, Baiturrahman, Sukaramai	[DANA KHUSUS] - Dana Transfer Umum - Dana Alokasi Umum			Masyarakat Kota Banda Aceh	1 Puskesmas	110.000.000	Dinas Kesehatan

Kode					Urusan/ Bidang Urusan/ Program/ Kegiatan/ Sub Kegiatan	Indikator Program/ Kegiatan/ Sub Kegiatan	Target Akhir Periode	Realisasi Capaian RKPD Tahun 2020	Prakiraan Capaian Target RKPD Tahun 2021	Capaian Kinerja dan Kerangka Pendanaan						Kelompok Sasaran	Prakiraan Maju Rencana Tahun 2023		Perangkat Daerah Penanggung Jawab
										Target 2022	Pagu Indikatif	Lokasi	Sumber Dana	Prioritas			Target	Pagu Indikatif	
														Nasional	Daerah				
1	02	02	2,02	34	Operasional Pelayanan Fasilitas Kesehatan Lainnya	Jumlah distribusi obat dan BMHP ke FKTP serta terselenggaranya pelaporan sistem elektronik logistik obat dan BMHP	12 bulan			12 bulan	0	Kota Banda Aceh, Baiturrahman, Sukaramai	[DANA KHUSUS] - Dana Transfer Umum - Dana Alokasi Umum [DANA KHUSUS] - Dana Transfer Khusus - Dana			Masyarakat Kota Banda Aceh	12 bulan	405.499.325	Dinas Kesehatan
1	02	02	2,02	35	Pelaksanaan Akreditasi Fasilitas Kesehatan di Kabupaten/Kota	Jumlah fasilitas kesehatan yang terakreditasi	50 Faskes			50 Faskes	378.980.000	Kota Banda Aceh, Baiturrahman, Sukaramai	[DANA KHUSUS] - Dana Transfer Khusus - Dana Alokasi Khusus Non Fisik			Masyarakat Kota Banda Aceh	50 Faskes	1.100.000.000	Dinas Kesehatan
1	02	02	2,02	36	Investigasi Awal Kejadian Tidak Diharapkan (Kejadian Ikutan Pasca Imunisasi dan Pemberian Obat Massal)	Persentase pelacakan dan penanganan kasus KIPPI dan Pemberian Obat Massal	85 %			85 %	98.574.000	Kota Banda Aceh, Baiturrahman, Sukaramai	[DANA KHUSUS] - Dana Transfer Umum - Dana Alokasi Umum [DANA KHUSUS] - Dana Transfer Khusus - Dana			Masyarakat Kota Banda Aceh	85 %	354.860.000	Dinas Kesehatan
1	02	02	2,02	37	Pelaksanaan Kewaspadaan Dini dan Respon Wabah	Cakupan Penanganan Kegawatdaruratan Kesehatan Masyarakat	100 %			100 %	79.159.800	Kota Banda Aceh, Semua Kecamatan, Semua Kelurahan	[DANA KHUSUS] - Dana Transfer Umum - Dana Alokasi Umum [DANA KHUSUS] - Dana Transfer Khusus - Dana			Masyarakat Kota Banda Aceh	100 %	342.760.000	Dinas Kesehatan
1	**02**	**02**	2,03		**Penyelenggaraan Sistem Informasi Kesehatan secara Terintegrasi**	Persentase terselenggaranya sistem informasi kesehatan secara terintegrasi	%		%	100 %	**162.367.550**						100 %	**1.650.000.000**	
1	02	02	2,03	01	Pengelolaan Data dan Informasi Kesehatan	Jumlah data dan sistem informasi kesehatan yang dipublikasi dan dihasilkan	1 buku			1 buku	32.439.700	Kota Banda Aceh, Baiturrahman, Sukaramai	[DANA KHUSUS] - Dana Transfer Umum - Dana Alokasi Umum			ASN dan Non ASN Dinas Kesehatan	1 buku	275.000.000	Dinas Kesehatan
1	02	02	2,03	02	Pengelolaan Sistem Informasi Kesehatan	Jumlah Sistem Informasi Kesehatan yang dikelola	10 Aplikasi			10 Aplikasi	103.349.850	Kota Banda Aceh, Baiturrahman, Sukaramai	[DANA KHUSUS] - Dana Transfer Khusus - Dana Alokasi Khusus Non Fisik			ASN dan Non ASN Dinas Kesehatan	10 Aplikasi	1.100.000.000	Dinas Kesehatan
1	02	02	2,03	03	Pengadaan Alat/Perangkat Sistem Informasi Kesehatan dan Jaringan Internet	Jumlah Alat/Perangkat Sistem Informasi Kesehatan dan Jaringan Internet yang diadakan	3 unit			3 unit	26.578.000	Kota Banda Aceh, Baiturrahman, Sukaramai	[DANA KHUSUS] - Dana Transfer Umum - Dana Alokasi Umum			ASN dan Non ASN Dinas Kesehatan	3 unit	275.000.000	Dinas Kesehatan
1	**02**	**02**	2,04		**Penerbitan Izin Rumah Sakit Kelas C, D dan Fasilitas Pelayanan Kesehatan Tingkat Daerah Kabupaten/Kota**	Jumlah pembinaan dan pengawasan Fasilitas pelayanan kesehatan	faskes		faskes	25 faskes	**609.913.000**						25 faskes	**1.346.906.780**	
1	02	02	2,04	02	Peningkatan Tata Kelola Rumah Sakit dan Fasilitas Pelayanan Kesehatan Tingkat Daerah Kabupaten/Kota	Jumlah pembinaan dan pengawasan Fasilitas pelayanan kesehatan	25 faskes			25 faskes	89.925.000	Kota Banda Aceh, Baiturrahman, Sukaramai	[DANA KHUSUS] - Pajak Rokok [DANA KHUSUS] - Dana Transfer Umum - Dana Alokasi Umum	Meningkatkan Sumber Daya Manusia Yang Berkualitas Dan Berdaya Saing		Masyarakat Kota Banda Aceh	25 faskes	325.041.980	Dinas Kesehatan
1	02	02	2,04	03	Peningkatan Mutu Pelayanan Fasilitas Kesehatan	Persentase peningkatan kapasitas Sumber Daya Kesehatan	5 Puskesmas			5 Puskesmas	519.988.000	Kota Banda Aceh, Baiturrahman, Semua Kelurahan	[DANA KHUSUS] - Pajak Rokok [DANA KHUSUS] - Dana Transfer Umum - Dana Alokasi Umum [DANA KHUSUS] - Dana Transfer Khusus - Dana	Meningkatkan Sumber Daya Manusia Yang Berkualitas Dan Berdaya Saing		Masyarakat Kota Banda Aceh	5 Puskesmas	1.021.864.800	Dinas Kesehatan
1	**02**	**03**			**PROGRAM PENINGKATAN KAPASITAS SUMBER DAYA MANUSIA KESEHATAN**	Persentase Pemenuhan Upaya Kesehatan Perorangan dan Upaya Kesehatan masyarakat sesuai standar	%		%	90 %	**854.781.000**						90 %	**1.210.112.020**	
1	**02**	**03**	2,02		**Perencanaan Kebutuhan dan Pendayagunaan Sumberdaya Manusia Kesehatan untuk UKP dan UKM di Wilayah Kabupaten/Kota**	Persentase Pembinaan dan Pengawasan Sumber Daya Manusia Kesehatan untuk UKM dan UKP pada Fasilitas Pelayanan Kesehatan	%		%	100 %	**854.781.000**						100 %	**1.210.112.020**	

Kode					Urusan/ Bidang Urusan/ Program/ Kegiatan/ Sub Kegiatan	Indikator Program/ Kegiatan/ Sub Kegiatan	Target Akhir Periode	Realisasi Capaian RKPD Tahun 2020	Prakiraan Capaian Target RKPD Tahun 2021	Capaian Kinerja dan Kerangka Pendanaan					Kelompok Sasaran	Prakiraan Maju Rencana Tahun 2023		Perangkat Daerah Penanggung Jawab
										Target 2022	Pagu Indikatif	Lokasi	Sumber Dana	Prioritas			Target	Pagu Indikatif	
														Nasional	Daerah				
1	02	03	2,02	02	Pemenuhan Kebutuhan Sumber Daya Manusia Kesehatan sesuai Standar	Rasio Dokter Per Satuan Penduduk	50 Rasio			50 Rasio	552.272.500	Kota Banda Aceh, Baiturrahman, Sukaramai	[DANA KHUSUS] - Dana Transfer Khusus - Dana Alokasi Khusus Non Fisik			Masyarakat Kota Banda Aceh	50 Rasio	1.127.612.020	Dinas Kesehatan
1	02	03	2,02	03	Pembinaan dan Pengawasan Sumber Daya Manusia Kesehatan	Jumlah pembinaan yang dilaksanakan dalam rangka pencapaian standarisasi UPK	11 kali			11 kali	302.508.500	Kota Banda Aceh, Baiturrahman, Sukaramai	[DANA KHUSUS] - Dana Transfer Umum - Dana Alokasi Umum			Masyarakat Kota Banda Aceh	11 kali	82.500.000	Dinas Kesehatan
1	**02**	**04**			**PROGRAM SEDIAAN FARMASI, ALAT KESEHATAN DAN MAKANAN MINUMAN**	Persentase Sediaan Farmasi, Alat Kesehatan Dan Makanan Minuman sesuai standar				85%	**303.540.950**						85%	**264.990.000**	
1	**02**	**04**	2,01		**Pemberian Izin Apotek, Toko Obat, Toko Alat Kesehatan dan Optikal, Usaha Mikro Obat Tradisional (UMOT)**	Persentase Fasilitas Pelayanan Kefarmasian, Alkes dan Optikal yang memiliki izin operasional				75%	**51.484.500**						75%	**77.110.000**	
1	02	04	2,01	01	Pengendalian dan Pengawasan serta Tindak Lanjut Pengawasan Perizinan Apotek, Toko Obat, Toko Alat Kesehatan, dan Optikal, Usaha Mikro Obat Tradisional	Jumlah Apotek, Toko Obat, Toko Alat Kesehatan dan Optikal, Usaha Mikro Obat Tradisional (UMOT) yang telah memiliki izin	99 sarana			99 sarana	25.331.400	Kota Banda Aceh, Baiturrahman, Sukaramai	[DANA KHUSUS] - Dana Transfer Khusus - Dana Alokasi Khusus Non Fisik				99 sarana	51.700.000	Dinas Kesehatan
1	02	04	2,01	02	Penyediaan dan Pengelolaan Data Perizinan dan Tindak Lanjut Pengawasan Izin Apotek, Toko Obat, Toko Alat Kesehatan, dan Optikal, Usaha Mikro Obat Tradisional (UMOT)	Jumlah Apotek, Toko Obat, Toko Alat Kesehatan dan Optikal, Usaha Mikro Obat Tradisional (UMOT) yang telah mengikuti bimtek pengelolaan data perizinan	99 sarana			99 sarana	26.153.100	Kota Banda Aceh, Baiturrahman, Sukaramai	[DANA KHUSUS] - Dana Transfer Khusus - Dana Alokasi Khusus Non Fisik				99 sarana	25.410.000	Dinas Kesehatan
1	**02**	**04**	2,03		**Penerbitan Sertifikat Produksi Pangan Industri Rumah Tangga dan Nomor P-IRT sebagai Izin Produksi, untuk Produk Makanan Minuman Tertentu yang dapat Diproduksi oleh Industri**	Persentase Industri Rumah Tangga yang memiliki Sertifikat izin Produksi Pangan				100%	**113.796.450**						100%	**38.500.000**	
1	02	04	2,03	01	Pengendalian dan Pengawasan serta Tindak Lanjut Pengawasan Sertifikat Produksi Pangan Industri Rumah Tangga dan Nomor P-IRT sebagai Izin Produksi, untuk Produk Makanan Minuman Tertentu yang dapat Diproduksi oleh Industri Rumah Tangga	Jumlah Industri Rumah Tangga dan Nomor P- IRT Sebagai Izin Produksi, untuk Produk Makanan Minuman Tertentu yang Dapat Diproduksi oleh Industri Rumah Tangga yang memiliki sertifikat produksi	80 IRT			80 IRT	113.796.450	Kota Banda Aceh, Baiturrahman, Sukaramai	[DANA KHUSUS] - Dana Transfer Khusus - Dana Alokasi Khusus Non Fisik				80 IRT	38.500.000	Dinas Kesehatan
1	**02**	**04**	2,04		**Penerbitan Sertifikat Laik Higiene Sanitasi Tempat Pengelolaan Makanan (TPM) antara lain Jasa Boga, Rumah Makan/Restoran dan Depot Air Minum (DAM)**	Persentase Tempat Pengelolaan Makanan (TPM) Antara Lain Jasa Boga, Rumah Makan/Restoran dan Depot Air Minum (DAM) yang memiliki Sertifikat Laik Higiene Sanitasi				85%	**17.441.000**						85%	**81.189.680**	

Kode					Urusan/ Bidang Urusan/ Program/ Kegiatan/ Sub Kegiatan	Indikator Program/ Kegiatan/ Sub Kegiatan	Target Akhir Periode	Realisasi Capaian RKPD Tahun 2020	Prakiraan Capaian Target RKPD Tahun 2021	Capaian Kinerja dan Kerangka Pendanaan						Kelompok Sasaran	Prakiraan Maju Rencana Tahun 2023		Perangkat Daerah Penanggung Jawab
										Target 2022	Pagu Indikatif	Lokasi	Sumber Dana	Prioritas			Target	Pagu Indikatif	
														Nasional	Daerah				
1	02	04	2,04	01	Pengendalian dan Pengawasan serta Tindak Lanjut Pengawasan Penerbitan Sertifikat Laik Higiene Sanitasi Tempat Pengelolaan Makanan (TPM) antara lain Jasa Boga, Rumah Makan/Restoran dan Depot Air Minum	Jumlah Tempat Pengolahan Makanan (TPM) yang dilakukan Inspeksi Kesehatan Lingkungan (IKL)	70 TPM			70 TPM	17.441.000	Kota Banda Aceh, Baiturrahman, Sukaramai	[DANA KHUSUS] - Dana Transfer Umum - Dana Alokasi Umum [DANA KHUSUS] - Dana Transfer Khusus - Dana Alokasi Khusus Non Fisik				70 TPM	81.189.680	Dinas Kesehatan
1	**02**	**04**	2,05		**Penerbitan Stiker Pembinaan pada Makanan Jajanan dan Sentra Makanan Jajanan**	Persentase Makanan Jajanan dan Sentra Makanan Jajanan yang memiliki Stiker Pembinaan				85%	**19.394.000**						85%	**29.690.320**	
1	02	04	2,05	01	Pengendalian dan Pengawasan serta tindak lanjut Penerbitan Stiker Pembinaan pada Makanan Jajanan dan Sentra Makanan Jajanan	Persentase penjaja makanan jajanan yang dibina dan diawasi	85 %			85 %	19.394.000	Kota Banda Aceh, Baiturrahman, Sukaramai	[DANA KHUSUS] - Dana Transfer Umum - Dana Alokasi Umum				85 %	29.690.320	Dinas Kesehatan
1	**02**	**04**	2,06		**Pemeriksaan dan Tindak Lanjut Hasil Pemeriksaan Post Market pada Produksi dan Produk Makanan Minuman Industri Rumah Tangga**	Persentase Produk Makanan Minuman Industri Rumah Tangga yang telah dilakukan Pemeriksaan Post Market				90%	**101.425.000**						90%	**38.500.000**	
1	02	04	2,06	01	Pemeriksaan Post Market pada Produk Makanan-Minuman Industri Rumah Tangga yang Beredar dan Pengawasan serta Tindak Lanjut	Jumlah jenis Produk Makanan- Minuman Industri Rumah Tangga yang diperiksa (post market)	20 jenis			20 jenis	101.425.000	Kota Banda Aceh, Baiturrahman, Sukaramai	[DANA KHUSUS] - Dana Transfer Khusus - Dana Alokasi Khusus Non Fisik				20 jenis	38.500.000	Dinas Kesehatan
1	**02**	**05**			**PROGRAM PEMBERDAYAAN MASYARAKAT BIDANG KESEHATAN**	Persentase Pemberdayaan Masyarakat Bidang Promotif dan Preventif	%		%	100 %	**2.587.194.500**						100 %	**2.978.115.169**	
1	**02**	**05**	2,01		**Advokasi, Pemberdayaan, Kemitraan, Peningkatan Peran serta Masyarakat dan Lintas Sektor Tingkat Daerah Kabupaten/Kota**	Persentase pelaksanaan Advokasi, Pemberdayaan, Kemitraan, Peningkatan Peran serta Masyarakat dan Lintas Sektor Tingkat Daerah Kabupaten/ Kota	%		%	100 %	**2.421.130.000**						100 %	**1.359.980.801**	
1	02	05	2,01	01	Peningkatan Upaya Promosi Kesehatan, Advokasi, Kemitraan dan Pemberdayaan Masyarakat	Jumlah kegiatan yang dilaksanakan dalam rangka pembentukan dan penguatan forum perberdayaan masyarakat bidang kesehatan	2 kali			2 kali	2.421.130.000	Kota Banda Aceh, Baiturrahman, Sukaramai	[DANA KHUSUS] - Dana Transfer Umum - Dana Alokasi Umum [DANA KHUSUS] - Dana Transfer Khusus - Dana Alokasi Khusus Non Fisik	Meningkatkan Sumber Daya Manusia Yang Berkualitas Dan Berdaya Saing		Masyarakat Kota Banda Aceh	2 kali	1.359.980.801	Dinas Kesehatan
1	**02**	**05**	2,02		**Pelaksanaan Sehat dalam rangka Promotif Preventif Tingkat Daerah Kabupaten/Kota**	Persentase Pemberdayaan Masyarakat Bidang Promotif dan Preventif	%		%	100 %	**0**						100 %	**480.521.800**	
1	02	05	2,02	01	Penyelenggaraan Promosi Kesehatan dan Gerakan Hidup Bersih dan Sehat	Jumlah kegiatan yang dilaksanakan dalam rangka promosi kesehatan dan peningkatan PHBS	3 kali			3 kali	0	Kota Banda Aceh, Semua Kecamatan, Semua Kelurahan	[DANA KHUSUS] - Dana Transfer Umum - Dana Alokasi Umum [DANA KHUSUS] - Dana Transfer Khusus - Dana Alokasi Khusus Non Fisik			Masyarakat Kota Banda Aceh	3 kali	480.521.800	Dinas Kesehatan

Kode					Urusan/ Bidang Urusan/ Program/ Kegiatan/ Sub Kegiatan	Indikator Program/ Kegiatan/ Sub Kegiatan	Target Akhir Periode	Realisasi Capaian RKPD Tahun 2020	Prakiraan Capaian Target RKPD Tahun 2021	Capaian Kinerja dan Kerangka Pendanaan						Kelompok Sasaran	Prakiraan Maju Rencana Tahun 2023		Perangkat Daerah Penanggung Jawab
										Target 2022	Pagu Indikatif	Lokasi	Sumber Dana	Prioritas Nasional	Prioritas Daerah		Target	Pagu Indikatif	
1	**02**	**05**	2,03		**Pengembangan dan Pelaksanaan Upaya Kesehatan Bersumber Daya Masyarakat (UKBM) Tingkat Daerah**	Persentase Pengembangan dan Pelaksanaan Upaya Kesehatan Bersumber Daya Masyarakat (UKBM) Tingkat Daerah Kabupaten/Kota	%		%	100 %	**166.064.500**						100 %	**1.137.612.568**	
1	02	05	2,03	01	Bimbingan Teknis dan Supervisi Pengembangan dan Pelaksanaan Upaya Kesehatan Bersumber Daya Masyarakat (UKBM)	Jumlah BimTek dan supervisi yang dilaksanakan terhadap pengembangan dan pelaksanaan UKBM	10 Kali			10 Kali	166.064.500	Kota Banda Aceh, Baiturrahman, Sukaramai				Masyarakat Kota Banda Aceh	10 Kali	1.137.612.568	Dinas Kesehatan
1					**URUSAN PEMERINTAHAN WAJIB YANG BERKAITAN DENGAN PELAYANAN DASAR**														
1	**02**				**URUSAN PEMERINTAHAN BIDANG KESEHATAN**						**117.249.452.080**							**275.846.396.215**	
1	**02**	**01**			**PROGRAM PENUNJANG URUSAN PEMERINTAHAN DAERAH KABUPATEN/KOTA**	Persentase pemenuhan kebutuhan penunjang perangkat daerah				100%	**18.601.837.946**							**21.506.739.865**	
1	**02**	**01**	2,01		**Perencanaan, Penganggaran, dan Evaluasi Kinerja Perangkat Daerah**						**195.000.000**							**49.500.000**	
1	02	01	2,01	01	Penyusunan Dokumen Perencanaan Perangkat Daerah	Jumlah dokumen perencanaan yang disusun	5 Dokumen			5 Dokumen	195.000.000	Kota Banda Aceh, Banda Raya, Mibo	[DANA KHUSUS] - Dana Transfer Umum - Dana Alokasi Umum				5 Dokumen	49.500.000	RSUD Meuraxa
1	**02**	**01**	2,02		**Administrasi Keuangan Perangkat Daerah**	Persentase pemenuhan adminstrasi keuangan	%		%	100 %	**18.406.837.946**						100 %	**20.247.521.740**	
1	02	01	2,02	01	Penyediaan Gaji dan Tunjangan ASN	Jumlah waktu gaji dan tunjangan ASN yang disediakan	12 Bulan			12 Bulan	17.598.037.946	Kota Banda Aceh, Banda Raya, Mibo	[DANA KHUSUS] - Dana Transfer Umum - Dana Alokasi Umum			Pegawai RSUD Meuraxa	12 Bulan	19.357.841.740	RSUD Meuraxa
1	02	01	2,02	02	Penyediaan Administrasi Pelaksanaan Tugas ASN	Jumlah waktu jasa tenaga administrasi pendukung pelaksanaan tugas ASN yang disediakan	12 Bulan			12 Bulan	808.800.000	Kota Banda Aceh, Banda Raya, Mibo	[DANA KHUSUS] - Dana Transfer Umum - Dana Alokasi Umum			Pegawai RSUD Meuraxa	12 Bulan	889.680.000	RSUD Meuraxa
1	**02**	**01**	2,07		**Pengadaan Barang Milik Daerah Penunjang Urusan Pemerintah Daerah**	Persentase pemenuhan administrasi barang milik daerah pada perangkat daerah	%		%	100 %	**0**						100 %	**573.024.375**	
1	02	01	2,07	07	Pengadaan Aset Tetap Lainnya	Jumlah aset tetap lainnya yang disediakan	1 Jenis			1 Jenis	0	Kota Banda Aceh, Banda Raya, Mibo	[DANA KHUSUS] - Dana Transfer Umum - Dana Alokasi Umum			RSUD Meuraxa	1 Jenis	573.024.375	RSUD Meuraxa
1	**02**	**01**	2,08		**Penyediaan Jasa Penunjang Urusan Pemerintahan Daerah**	Persentase pemenuhan penyediaan jasa penunjang urusan pemerintahan daerah	%		%	100 %	**0**						100 %	**636.693.750**	
1	02	01	2,08	02	Penyediaan Jasa Komunikasi, Sumber Daya Air dan Listrik	Jumlah waktu penyediaan jasa komunikasi, sumber daya air dan listrik	12 Bulan			12 Bulan	0	Kota Banda Aceh, Banda Raya, Mibo	[DANA KHUSUS] - Dana Transfer Umum - Dana Alokasi Umum			RSUD Meuraxa	12 Bulan	636.693.750	RSUD Meuraxa
1	**02**	**02**			**PROGRAM PEMENUHAN UPAYA KESEHATAN PERORANGAN DAN UPAYA KESEHATAN MASYARAKAT**	Persentase Pemenuhan Upaya Kesehatan Perorangan dan Upaya Kesehatan masyarakat sesuai standar	%		%	100 %	**98.647.614.134**						100 %	**254.339.656.350**	
1	**02**	**02**	2,01		**Penyediaan Fasilitas Pelayanan Kesehatan untuk UKM dan UKP Kewenangan Daerah Kabupaten/Kota**	Persentase pemenuhan penunjang fasilitas pelayanan kesehatan	%		%	100 %	**20.709.500.458**						100 %	**17.850.344.627**	
1	02	02	2,01	01	Pembangunan Rumah Sakit beserta Sarana dan Prasarana Pendukungnya	Jumlah Sarana dan Prasarana Rumah Sakit yang dibangun	7 Unit			7 Unit	5.781.428.690	Kota Banda Aceh, Banda Raya, Mibo	[DANA KHUSUS] - Dana Transfer Umum - Dana Alokasi Umum [DANA KHUSUS] - Dana Otonomi Khusus - Provinsi Aceh			RSUD Meuraxa	7 Unit	2.182.712.165	RSUD Meuraxa

Kode					Urusan/ Bidang Urusan/ Program/ Kegiatan/ Sub Kegiatan	Indikator Program/ Kegiatan/ Sub Kegiatan	Target Akhir Periode	Realisasi Capaian RKPD Tahun 2020	Prakiraan Capaian Target RKPD Tahun 2021	Capaian Kinerja dan Kerangka Pendanaan						Kelompok Sasaran	Prakiraan Maju Rencana Tahun 2023		Perangkat Daerah Penanggung Jawab
										Target 2022	Pagu Indikatif	Lokasi	Sumber Dana	Prioritas			Target	Pagu Indikatif	
														Nasional	Daerah				
1	02	02	2,01	14	Pengadaan Alat Kesehatan/Alat Penunjang Medik Fasilitas Pelayanan Kesehatan	Jumlah jenis alat kesehatan/alat penunjang medik yang disediakan	45 Jenis			45 Jenis	11.928.071.768	Kota Banda Aceh, Banda Raya, Mibo	[DANA KHUSUS] - Pajak Rokok [DANA KHUSUS] - Dana Transfer Umum - Dana Alokasi Umum [DANA KHUSUS] - Dana Transfer Khusus - Dana Alokasi Khusus Fisik [DANA KHUSUS] - Dana Otonomi Khusus - Provinsi			RSUD Meuraxa	45 Jenis	10.319.404.962	RSUD Meuraxa
1	02	02	2,01	16	Pengadaan Obat, Vaksin	Jumlah jenis obat- obatan yang disediakan	550 Jenis			550 Jenis	3.000.000.000	Kota Banda Aceh, Banda Raya, Mibo	[DANA KHUSUS] - Dana Transfer Umum - Dana Alokasi Umum			RSUD Meuraxa	550 Jenis	5.348.227.500	RSUD Meuraxa
1	**02**	**02**	2,02		**Penyediaan Layanan Kesehatan untuk UKM dan UKP Rujukan Tingkat Daerah Kabupaten/Kota**	Persentase pemenuhan penunjang layanan kesehatan rujukan tingkat daerah	%		%	100 %	**77.938.113.676**						100 %	**236.489.311.723**	
1	02	02	2,02	32	Operasional Pelayanan Rumah Sakit	Jumlah waktu jasa layanan rumah sakit umum daerah	12 Bulan			12 Bulan	77.938.113.676	Kota Banda Aceh, Banda Raya, Mibo	[DANA KHUSUS] - LAIN-LAIN PENDAPATAN DAERAH YANG SAH	Meningkatkan Sumber Daya Manusia Yang Berkualitas Dan Berdaya Saing		RSUD Meuraxa	12 Bulan	236.489.311.723	RSUD Meuraxa
1					**URUSAN PEMERINTAHAN WAJIB YANG BERKAITAN DENGAN PELAYANAN DASAR**														
1	**03**				**URUSAN PEMERINTAHAN BIDANG PEKERJAAN UMUM DAN PENATAAN RUANG**						**223.716.760.249**							**247.288.436.274**	
1	**03**	**01**			**PROGRAM PENUNJANG URUSAN PEMERINTAHAN DAERAH KABUPATEN/KOTA**	Persentase Pemenuhan Kebutuhan Penunjang Perangkat Daerah	%		%	100 %	**15.088.446.316**						100 %	**16.597.290.947**	
1	**03**	**01**	2,01		**Perencanaan, Penganggaran, dan Evaluasi Kinerja Perangkat Daerah**	Persentase Pemenuhan Kebutuhan Perangkat Daerah	%		%	100 %	**45.000.000**						100 %	**49.500.000**	
1	03	01	2,01	01	Penyusunan Dokumen Perencanaan Perangkat Daerah	Jumlah dokumen perencanaan yang tersusun	2 Dokumen			2 Dokumen	45.000.000	Kota Banda Aceh, Ulee Kareng, Pango Raya	[DANA KHUSUS] - Dana Transfer Umum - Dana Alokasi Umum			Dinas Pekerjaan Umum dan Penataan Ruang Kota Banda Aceh	2 Dokumen	49.500.000	Dinas Pekerjaan Umum Dan Penataan Ruang
1	**03**	**01**	2,02		**Administrasi Keuangan Perangkat Daerah**	Persentase Pemenuhan Kebutuhan Perangkat Daerah	%		%	100 %	**10.434.316.462**						100 %	**11.477.748.108**	
1	03	01	2,02	01	Penyediaan Gaji dan Tunjangan ASN	Jumlah waktuwaktu pembayaran gaji dan tunjangan yang disediakan	12 Bulan			12 Bulan	8.858.053.462	Kota Banda Aceh, Ulee Kareng, Pango Raya	[DANA KHUSUS] - Dana Transfer Umum - Dana Alokasi Umum	Memperkuat Infrastruktur Untuk Mendukung Pengembangan Ekonomi Dan Pelayanan Dasar		Kantor Dinas Pekerjaan Umum dan Penataan Ruang Kota Banda Aceh	12 Bulan	9.743.858.808	Dinas Pekerjaan Umum Dan Penataan Ruang
1	03	01	2,02	02	Penyediaan Administrasi Pelaksanaan Tugas ASN	Jumlah waktu jasa tenaga pendukung administrasi/teknis perkantoran yang disediakan	12 Bulan			12 Bulan	1.576.263.000	Kota Banda Aceh, Ulee Kareng, Pango Raya	[DANA KHUSUS] - Dana Transfer Umum - Dana Alokasi Umum	Memperkuat Infrastruktur Untuk Mendukung Pengembangan Ekonomi Dan Pelayanan Dasar		Kantor Dinas Pekerjaan Umum dan Penataan Ruang Kota Banda Aceh	12 Bulan	1.733.889.300	Dinas Pekerjaan Umum Dan Penataan Ruang
1	**03**	**01**	2,05		**Administrasi Kepegawaian Perangkat Daerah**	Persentase Pemenuhan Kebutuhan Perangkat Daerah	%		%	100 %	**149.040.000**						100 %	**163.944.000**	
1	03	01	2,05	02	Pengadaan Pakaian Dinas Beserta Atribut Kelengkapannya	Jumlah pakaian dinas beserta perlengkapannya yang disediakan	252 Stel			252 Stel	149.040.000	Kota Banda Aceh, Ulee Kareng, Pango Raya	[DANA KHUSUS] - Dana Transfer Umum - Dana Alokasi Umum	Memperkuat Infrastruktur Untuk Mendukung Pengembangan Ekonomi Dan Pelayanan Dasar		Kantor Dinas Pekerjaan Umum dan Penataan Ruang Kota Banda Aceh	252 Stel	163.944.000	Dinas Pekerjaan Umum Dan Penataan Ruang
1	03	01	2,05	10	Sosialisasi Peraturan Perundang-Undangan	Jumlah pegawai yang mengikuti sosialisasi peraturan perundang-undangan	25 Pegawai			25 Pegawai	0	Kota Banda Aceh, Ulee Kareng, Pango Raya	[DANA KHUSUS] - Dana Transfer Umum - Dana Alokasi Umum	Memperkuat Infrastruktur Untuk Mendukung Pengembangan Ekonomi Dan Pelayanan Dasar		Kantor Dinas Pekerjaan Umum dan Penataan Ruang Kota Banda Aceh	25 Pegawai	0	Dinas Pekerjaan Umum Dan Penataan Ruang

Kode					Urusan/ Bidang Urusan/ Program/ Kegiatan/ Sub Kegiatan	Indikator Program/ Kegiatan/ Sub Kegiatan	Target Akhir Periode	Realisasi Capaian RKPD Tahun 2020	Prakiraan Capaian Target RKPD Tahun 2021	Capaian Kinerja dan Kerangka Pendanaan						Kelompok Sasaran	Prakiraan Maju Rencana Tahun 2023		Perangkat Daerah Penanggung Jawab
										Target 2022	Pagu Indikatif	Lokasi	Sumber Dana	Prioritas			Target	Pagu Indikatif	
														Nasional	Daerah				
1	**03**	**01**	2,06		**Administrasi Umum Perangkat Daerah**	Persentase Pemenuhan Kebutuhan Perangkat Daerah	%		%	100 %	**312.883.000**						100 %	**344.171.300**	
1	03	01	2,06	01	Penyediaan Komponen Instalasi Listrik/Penerangan Bangunan Kantor	Jumlah jenis komponen instalasi listrik/ penerangan bangunan kantor yang disediakan	12 Jenis			12 Jenis	12.971.000	Kota Banda Aceh, Ulee Kareng, Pango Raya	[DANA KHUSUS] - Dana Transfer Umum - Dana Alokasi Umum	Memperkuat Infrastruktur Untuk Mendukung Pengembangan Ekonomi Dan		Kantor Dinas Pekerjaan Umum dan Penataan Ruang Kota Banda Aceh	12 Jenis	14.268.100	Dinas Pekerjaan Umum Dan Penataan Ruang
1	03	01	2,06	05	Penyediaan Barang Cetakan dan Penggandaan	Jumlah jenis barang cetakan dan penggandaan yang disediakan	9 Jenis			9 Jenis	49.912.000	Kota Banda Aceh, Ulee Kareng, Pango Raya	[DANA KHUSUS] - Dana Transfer Umum - Dana Alokasi Umum	Memperkuat Infrastruktur Untuk Mendukung Pengembangan Ekonomi Dan		Kantor Dinas Pekerjaan Umum dan Penataan Ruang Kota Banda Aceh	9 Jenis	54.903.200	Dinas Pekerjaan Umum Dan Penataan Ruang
1	03	01	2,06	09	Penyelenggaraan Rapat Koordinasi dan Konsultasi SKPD	Jumlah laporan rapat koordinasi dan konsultasi keluar daerah yang dilaksanakan	35 Laporan			35 Laporan	250.000.000	Kota Banda Aceh, Ulee Kareng, Pango Raya	[DANA KHUSUS] - Dana Transfer Umum - Dana Alokasi Umum	Memperkuat Infrastruktur Untuk Mendukung Pengembangan Ekonomi Dan		Kantor Dinas Pekerjaan Umum dan Penataan Ruang Kota Banda Aceh	35 Laporan	275.000.000	Dinas Pekerjaan Umum Dan Penataan Ruang
1	**03**	**01**	2,07		**Pengadaan Barang Milik Daerah Penunjang Urusan Pemerintah Daerah**	Persentase Pemenuhan Kebutuhan Perangkat Daerah	%		%	100 %	**1.640.163.000**						100 %	**1.804.179.300**	
1	03	01	2,07	02	Pengadaan Kendaraan Dinas Operasional atau Lapangan	Jumlah kendaraan dinas atau lapangan yang disediakan	2 Unit			2 Unit	565.000.000		[DANA KHUSUS] - Dana Transfer Umum - Dana Alokasi Umum	Memperkuat Infrastruktur Untuk Mendukung Pengembangan Ekonomi Dan		Kantor Dinas Pekerjaan Umum dan Penataan Ruang Kota Banda Aceh	2 Unit	621.500.000	Dinas Pekerjaan Umum Dan Penataan Ruang
1	03	01	2,07	06	Pengadaan Peralatan dan Mesin Lainnya	Jumlah peralatan dan mesin lainnya yang disediakan	8 Unit			8 Unit	1.075.163.000	Kota Banda Aceh, Ulee Kareng, Pango Raya	[DANA KHUSUS] - Dana Transfer Umum - Dana Alokasi Umum	Memperkuat Infrastruktur Untuk Mendukung Pengembangan Ekonomi Dan		Kantor Dinas Pekerjaan Umum dan Penataan Ruang Kota Banda Aceh	8 Unit	1.182.679.300	Dinas Pekerjaan Umum Dan Penataan Ruang
1	03	01	2,07	11	Pengadaan Sarana dan Prasarana Pendukung Gedung Kantor atau Bangunan Lainnya	Jumlah sarana dan prasarana pendukung gedung kantor atau bangunan lainnya yang disediakan	3 Unit			3 Unit	0	Kota Banda Aceh, Ulee Kareng, Pango Raya	[DANA KHUSUS] - Dana Transfer Umum - Dana Alokasi Umum	Memperkuat Infrastruktur Untuk Mendukung Pengembangan Ekonomi Dan		Kantor Dinas Pekerjaan Umum dan Penataan Ruang Kota Banda Aceh	3 Unit	0	Dinas Pekerjaan Umum Dan Penataan Ruang
1	**03**	**01**	2,08		**Penyediaan Jasa Penunjang Urusan Pemerintahan Daerah**	Persentase Pemenuhan Kebutuhan Perangkat Daerah	%		%	100 %	**789.528.694**						100 %	**868.481.563**	
1	03	01	2,08	01	Penyediaan Jasa Surat Menyurat	Jumlah waktu penyediaan jasa surat menyurat	12 Bulan			12 Bulan	0	Kota Banda Aceh, Ulee Kareng, Pango Raya	[DANA KHUSUS] - Dana Transfer Umum - Dana Alokasi Umum			Kantor Dinas Pekerjaan Umum dan Penataan Ruang Kota Banda Aceh	12 Bulan	0	Dinas Pekerjaan Umum Dan Penataan Ruang
1	03	01	2,08	02	Penyediaan Jasa Komunikasi, Sumber Daya Air dan Listrik	Jumlah waktu penyediaan jasa komunikasi, SDA dan listrik	12 Bulan			12 Bulan	565.828.694	Kota Banda Aceh, Ulee Kareng, Pango Raya	[DANA KHUSUS] - Dana Transfer Umum - Dana Alokasi Umum			Kantor Dinas Pekerjaan Umum dan Penataan Ruang Kota Banda Aceh	12 Bulan	622.411.563	Dinas Pekerjaan Umum Dan Penataan Ruang
1	03	01	2,08	04	Penyediaan Jasa Pelayanan Umum Kantor	Jumlah waktu penyediaan jasa pelayanan umum kantor	12 Bulan			12 Bulan	223.700.000	Kota Banda Aceh, Ulee Kareng, Pango Raya	[DANA KHUSUS] - Dana Transfer Umum - Dana Alokasi Umum			Kantor Dinas Pekerjaan Umum dan Penataan Ruang Kota Banda Aceh	12 Bulan	246.070.000	Dinas Pekerjaan Umum Dan Penataan Ruang
1	**03**	**01**	2,09		**Pemeliharaan Barang Milik Daerah Penunjang Urusan Pemerintahan Daerah**	Persentase Pemenuhan Kebutuhan Perangkat Daerah	%		%	100 %	**1.717.515.160**						100 %	**1.889.266.676**	
1	03	01	2,09	02	Penyediaan Jasa Pemeliharaan, Biaya Pemeliharaan, Pajak, dan Perizinan Kendaraan Dinas Operasional atau Lapangan	Jumlah unit pemeliharaan, pembayaran pajak dan perizinan kendaraan dinas operasional atau lapangan	276 Unit			276 Unit	919.924.750	Kota Banda Aceh, Ulee Kareng, Pango Raya	[DANA KHUSUS] - Dana Transfer Umum - Dana Alokasi Umum	Memperkuat Infrastruktur Untuk Mendukung Pengembangan Ekonomi Dan		Kantor Dinas Pekerjaan Umum dan Penataan Ruang Kota Banda Aceh	276 Unit	1.011.917.225	Dinas Pekerjaan Umum Dan Penataan Ruang

Kode					Urusan/ Bidang Urusan/ Program/ Kegiatan/ Sub Kegiatan	Indikator Program/ Kegiatan/ Sub Kegiatan	Target Akhir Periode	Realisasi Capaian RKPD Tahun 2020	Prakiraan Capaian Target RKPD Tahun 2021	Capaian Kinerja dan Kerangka Pendanaan						Kelompok Sasaran	Prakiraan Maju Rencana Tahun 2023		Perangkat Daerah Penanggung Jawab
										Target 2022	Pagu Indikatif	Lokasi	Sumber Dana	Prioritas			Target	Pagu Indikatif	
														Nasional	Daerah				
1	03	01	2,09	06	Pemeliharaan Peralatan dan Mesin Lainnya	Jumlah Peralatan dan Mesin Lainnya yang dipelihara	52 Unit			52 Unit	23.880.410	Kota Banda Aceh, Ulee Kareng, Pango Raya	[DANA KHUSUS] - Dana Transfer Umum - Dana Alokasi Umum	Memperkuat Infrastruktur Untuk Mendukung Pengembangan Ekonomi Dan		Kantor Dinas Pekerjaan Umum dan Penataan Ruang Kota Banda Aceh	52 Unit	26.268.451	Dinas Pekerjaan Umum Dan Penataan Ruang
1	03	01	2,09	09	Pemeliharaan/Rehabilit asi Gedung Kantor dan Bangunan Lainnya	Jumlah gedung kantor dan bangunan lainnya yang dipelihara/direhab	6 Unit			6 Unit	773.710.000	Kota Banda Aceh, Ulee Kareng, Pango Raya	[DANA KHUSUS] - Dana Transfer Umum - Dana Alokasi Umum	Memperkuat Infrastruktur Untuk Mendukung Pengembangan Ekonomi Dan		Kantor Dinas Pekerjaan Umum dan Penataan Ruang Kota Banda Aceh	6 Unit	851.081.000	Dinas Pekerjaan Umum Dan Penataan Ruang
1	**03**	**02**			**PROGRAM PENGELOLAAN SUMBER DAYA AIR (SDA)**	Persentase Cakupan Luas Area Pengendalian Banjir	%		%	100 %	**15.637.385.000**						100 %	**17.201.123.500**	
1	**03**	**02**	2,01		**Pengelolaan SDA dan Bangunan Pengaman Pantai pada Wilayah Sungai (WS) dalam 1 (satu) Daerah**	Persentase Meningkatnya Kapasitas Pengendalian Banjir	%		%	97,00 %	**5.033.710.000**						97,00 %	**5.537.081.000**	
1	03	02	2,01	03	Penyusunan Rencana Teknis dan Dokumen Lingkungan Hidup untuk Konstruksi Pengendali Banjir, Lahar, Drainase Utama Perkotaan dan Pengaman Pantai	Jumlah Dokumen perencanaan Teknis dan Dokumen Lingkungan Hidup Untuk Konstruksi Pengendali Banjir, Lahar, Drainase Utama Perkotaan dan Pengaman Pantai Yang	2 Dokumen			2 Dokumen	0	Kota Banda Aceh, Ulee Kareng, Pango Raya	[DANA KHUSUS] - Dana Transfer Umum - Dana Alokasi Umum	Memperkuat Infrastruktur Untuk Mendukung Pengembangan Ekonomi Dan Pelayanan Dasar		Kawasan Sungai Dalam Kota Banda Aceh	2 Dokumen	0	Dinas Pekerjaan Umum Dan Penataan Ruang
1	03	02	2,01	09	Pembangunan Tanggul Sungai	Panjang Tanggul/Sungai Yang Dibangun	1000 M			1000 M	0	Kota Banda Aceh, Ulee Kareng, Pango Raya	[DANA KHUSUS] - Dana Transfer Umum - Dana Alokasi Umum	Memperkuat Infrastruktur Untuk Mendukung Pengembangan Ekonomi Dan		Kawasan Sungai Dalam Kota Banda Aceh	1000 M	0	Dinas Pekerjaan Umum Dan Penataan Ruang
1	03	02	2,01	11	Pembangunan Pintu Air/Bendung Pengendali Banjir	Jumlah Pintu Air/Bendung Pengendali Banjir yang Terbangun	4 Unit			4 Unit	0	Kota Banda Aceh, Ulee Kareng, Pango Raya	[DANA KHUSUS] - Dana Transfer Umum - Dana Alokasi Umum	Memperkuat Infrastruktur Untuk Mendukung Pengembangan Ekonomi Dan		Kawasan Sungai Dalam Kota Banda Aceh	4 Unit	0	Dinas Pekerjaan Umum Dan Penataan Ruang
1	03	02	2,01	13	Pembangunan Stasiun Pompa Banjir	Jumlah Stasiun Pompa Banjir yang Dibangun	1 Unit			1 Unit	0	Kota Banda Aceh, Ulee Kareng, Pango Raya	[DANA KHUSUS] - Dana Transfer Umum - Dana Alokasi Umum	Memperkuat Infrastruktur Untuk Mendukung Pengembangan Ekonomi Dan		Kawasan Sungai Dalam Kota Banda Aceh	1 Unit	0	Dinas Pekerjaan Umum Dan Penataan Ruang
1	03	02	2,01	14	Pembangunan Polder/Kolam Retensi	Jumlah Polder/Kolam Retensi yang Dibangun	1 Unit			1 Unit	0	Kota Banda Aceh, Ulee Kareng, Pango Raya	[DANA KHUSUS] - Dana Transfer Umum - Dana Alokasi Umum	Memperkuat Infrastruktur Untuk Mendukung Pengembangan Ekonomi Dan		Kawasan Sungai Dalam Kota Banda Aceh	1 Unit	0	Dinas Pekerjaan Umum Dan Penataan Ruang
1	03	02	2,01	26	Rehabilitasi Pintu Air/Bendung Pengendali Banjir	Jumlah Pintu Air/Bendung Pengendali Banjir yang Dilakukan Rehabilitasi	15 Unit			15 Unit	480.285.000	Kota Banda Aceh, Ulee Kareng, Pango Raya	[DANA KHUSUS] - Dana Transfer Umum - Dana Alokasi Umum	Memperkuat Infrastruktur Untuk Mendukung Pengembangan Ekonomi Dan		Kawasan Sungai Dalam Kota Banda Aceh	15 Unit	528.313.500	Dinas Pekerjaan Umum Dan Penataan Ruang
1	03	02	2,01	28	Rehabilitasi Stasiun Pompa Banjir	Jumlah Stasiun Pompa Banjir yang Terehabilitasi	2 Unit			2 Unit	0	Kota Banda Aceh, Ulee Kareng, Pango Raya	[DANA KHUSUS] - Dana Transfer Umum - Dana Alokasi Umum	Memperkuat Infrastruktur Untuk Mendukung Pengembangan Ekonomi Dan		Kawasan Sungai Dalam Kota Banda Aceh	2 Unit	0	Dinas Pekerjaan Umum Dan Penataan Ruang
1	03	02	2,01	29	Rehabilitasi Polder/Kolam Retensi	Jumlah Polder/Kolam Retensi yang Terehabilitasi	1 Unit			1 Unit	0	Kota Banda Aceh, Ulee Kareng, Pango Raya	[DANA KHUSUS] - Dana Transfer Umum - Dana Alokasi Umum	Memperkuat Infrastruktur Untuk Mendukung Pengembangan Ekonomi Dan		Kawasan Sungai Dalam Kota Banda Aceh	1 Unit	0	Dinas Pekerjaan Umum Dan Penataan Ruang

Kode					Urusan/ Bidang Urusan/ Program/ Kegiatan/ Sub Kegiatan	Indikator Program/ Kegiatan/ Sub Kegiatan	Target Akhir Periode	Realisasi Capaian RKPD Tahun 2020	Prakiraan Capaian Target RKPD Tahun 2021	Capaian Kinerja dan Kerangka Pendanaan						Kelompok Sasaran	Prakiraan Maju Rencana Tahun 2023		Perangkat Daerah Penanggung Jawab
										Target 2022	Pagu Indikatif	Lokasi	Sumber Dana	Prioritas			Target	Pagu Indikatif	
														Nasional	Daerah				
1	03	02	2,01	46	Normalisasi/Restorasi Sungai	Panjang sungai yang dilakukan Normalisasi/Restorasi/Pemeliharaan	0.01 Km			0.01 Km	0	Kota Banda Aceh, Ulee Kareng, Pango Raya	[DANA KHUSUS] - Dana Transfer Umum - Dana Alokasi Umum	Memperkuat Infrastruktur Untuk Mendukung Pengembangan Ekonomi Dan		Kawasan Sungai Dalam Kota Banda Aceh	0.01 Km	0	Dinas Pekerjaan Umum Dan Penataan Ruang
1	03	02	2,01	55	Operasi dan Pemeliharaan Stasiun Pompa Banjir	Jumlah Stasiun Pompa Banjir yang Dioperasionalkan	10 Unit			10 Unit	4.553.425.000	Kota Banda Aceh, Ulee Kareng, Pango Raya	[DANA KHUSUS] - Dana Transfer Umum - Dana Alokasi Umum	Memperkuat Infrastruktur Untuk Mendukung Pengembangan Ekonomi Dan		Kawasan Sungai Dalam Kota Banda Aceh	10 Unit	5.008.767.500	Dinas Pekerjaan Umum Dan Penataan Ruang
1	**03**	**02**	2,02		**Pengembangan dan Pengelolaan Sistem Irigasi Primer dan Sekunder pada Daerah Irigasi yang Luasnya dibawah 1000 Ha dalam 1 (satu) Daerah Kabupaten/Kota**	Persentase Meningkatnya Pengembangan dan Pengelolaan Jaringan Irigasi	%		%	96,50 %	**10.603.675.000**						96,50 %	**11.664.042.500**	
1	03	02	2,02	05	Pembangunan Jaringan Irigasi Tambak	Panjang Jaringan Irigasi Tambak yang Terbangun	0.5 Km			0.5 Km	0	Kota Banda Aceh, Ulee Kareng, Pango Raya	[DANA KHUSUS] - Dana Transfer Umum - Dana Alokasi Umum [DANA KHUSUS] - DAK Fisik - Bidang Irigasi -	Memperkuat Infrastruktur Untuk Mendukung Pengembangan Ekonomi Dan		Jaringan Irigasi Tambak Dalam Kota Banda Aceh	0.5 Km	0	Dinas Pekerjaan Umum Dan Penataan Ruang
1	03	02	2,02	11	Peningkatan Jaringan Irigasi Tambak	Panjang Jaringan Irigasi Tambak yang Dilakukan Peningkatan	2 Km			2 Km	10.603.675.000	Kota Banda Aceh, Ulee Kareng, Pango Raya	[DANA KHUSUS] - Dana Transfer Umum - Dana Alokasi Umum [DANA KHUSUS] - DAK Fisik - Bidang Irigasi -	Memperkuat Infrastruktur Untuk Mendukung Pengembangan Ekonomi Dan		Jaringan Irigasi Tambak Dalam Kota Banda Aceh	2 Km	11.664.042.500	Dinas Pekerjaan Umum Dan Penataan Ruang
1	03	02	2,02	17	Rehabilitasi Jaringan Irigasi Tambak	Panjang Jaringan Irigasi Tambak yang Dilakukan Rehabilitasi	2.6 Km			2.6 Km	0	Semua Kabupaten/Kota, Semua Kecamatan, Semua	[DANA KHUSUS] - Dana Transfer Umum - Dana Alokasi Umum [DANA KHUSUS] - DAK Fisik - Bidang Irigasi -	Memperkuat Infrastruktur Untuk Mendukung Pengembangan Ekonomi Dan		Jaringan Irigasi Tambak Dalam Kota Banda Aceh	2.6 Km	0	Dinas Pekerjaan Umum Dan Penataan Ruang
1	03	02	2,02	24	Operasi dan Pemeliharaan Jaringan Irigasi Tambak	Panjang Jaringan Irigasi Tambak yang Dilakukan Pemeliharaan	5 Km			5 Km	0	Kota Banda Aceh, Ulee Kareng, Pango Raya	[DANA KHUSUS] - Dana Transfer Umum - Dana Alokasi Umum [DANA KHUSUS] - DAK Fisik - Bidang Irigasi -	Memperkuat Infrastruktur Untuk Mendukung Pengembangan Ekonomi Dan		Jaringan Irigasi Tambak Dalam Kota Banda Aceh	5 Km	0	Dinas Pekerjaan Umum Dan Penataan Ruang
1	**03**	**03**			**PROGRAM PENGELOLAAN DAN PENGEMBANGAN SISTEM PENYEDIAAN AIR MINUM**	Persentase Meningkatnya Layanan Air Minum	%		%	94 %	**23.434.386.000**						94 %	**25.777.824.600**	
1	**03**	**03**	2,01		**Pengelolaan dan Pengembangan Sistem Penyediaan Air Minum (SPAM) di Daerah Kabupaten/Kota**	Persentase Meningkatnya Layanan Air Minum	%		%	94,00 %	**23.434.386.000**						94,00 %	**25.777.824.600**	
1	03	03	2,01	01	Penyusunan Rencana, Kebijakan, Strategi dan Teknis SPAM	Jumlah Dokumen Rencana, Kebijakan, Strategi dan Teknis SPAM	3 Dokumen			3 Dokumen	252.925.000	Kota Banda Aceh, Ulee Kareng, Pango Raya	[DANA KHUSUS] - Dana Transfer Umum - Dana Alokasi Umum	Memperkuat Infrastruktur Untuk Mendukung Pengembangan Ekonomi Dan		Pembangunan jaringan Sarana Air Bersih	3 Dokumen	278.217.500	Dinas Pekerjaan Umum Dan Penataan Ruang
1	03	03	2,01	02	Supervisi Pembangunan/Peningkatan/ Perluasan/Perbaikan SPAM	Jumlah Dokumen Supervisi Pembangunan/Peningkatan/Perluasan/Perbaikan SPAM	2 Dokumen			2 Dokumen	0	Kota Banda Aceh, Ulee Kareng, Pango Raya	[DANA KHUSUS] - Dana Transfer Umum - Dana Alokasi Umum	Memperkuat Infrastruktur Untuk Mendukung Pengembangan Ekonomi Dan		Pembangunan jaringan Sarana Air Bersih	2 Dokumen	0	Dinas Pekerjaan Umum Dan Penataan Ruang

Kode					Urusan/ Bidang Urusan/ Program/ Kegiatan/ Sub Kegiatan	Indikator Program/ Kegiatan/ Sub Kegiatan	Target Akhir Periode	Realisasi Capaian RKPD Tahun 2020	Prakiraan Capaian Target RKPD Tahun 2021	Capaian Kinerja dan Kerangka Pendanaan						Kelompok Sasaran	Prakiraan Maju Rencana Tahun 2023		Perangkat Daerah Penanggung Jawab
										Target 2022	Pagu Indikatif	Lokasi	Sumber Dana	Prioritas			Target	Pagu Indikatif	
														Nasional	Daerah				
1	03	03	2,01	03	Pembangunan SPAM Jaringan Perpipaan di Kawasan Perkotaan	Panjang SPAM Jaringan Perpipaan yang Dibangun	10000 M			10000 M	23.181.461.000	Kota Banda Aceh, Ulee Kareng, Pango Raya	[DANA KHUSUS] - Dana Transfer Umum - Dana Alokasi Umum [DANA KHUSUS] - DAK Fisik - Bidang Air Minum	Memperkuat Infrastruktur Untuk Mendukung Pengembangan Ekonomi Dan		Pembangunan jaringan Sarana Air Bersih	10000 M	25.499.607.100	Dinas Pekerjaan Umum Dan Penataan Ruang
1	03	03	2,01	04	Pembangunan SPAM Jaringan Perpipaan di Kawasan Perdesaan						0					Pembangunan jaringan Sarana Air Bersih		0	Dinas Pekerjaan Umum Dan Penataan Ruang
1	03	03	2,01	05	Peningkatan SPAM Jaringan Perpipaan di Kawasan Perkotaan	Panjang SPAM Jaringan Perpipaan Yang Dilakukan Peningkatan	2000 M			2000 M	0	Kota Banda Aceh, Ulee Kareng, Pango Raya	[DANA KHUSUS] - Dana Transfer Umum - Dana Alokasi Umum [DANA KHUSUS] - DAK Fisik - Bidang Air Minum - Penugasan [DANA KHUSUS] - Dana	Memperkuat Infrastruktur Untuk Mendukung Pengembangan Ekonomi Dan Pelayanan Dasar		Pembangunan jaringan Sarana Air Bersih	2000 M	0	Dinas Pekerjaan Umum Dan Penataan Ruang
1	03	03	2,01	07	Perluasan SPAM Jaringan Perpipaan di Kawasan Perkotaan	Panjang SPAM Jaringan Perpipaan Yang Dilakukan Perluasan	2000 M			2000 M	0	Kota Banda Aceh, Ulee Kareng, Pango Raya	[DANA KHUSUS] - Dana Transfer Umum - Dana Alokasi Umum	Memperkuat Infrastruktur Untuk Mendukung Pengembangan Ekonomi Dan		Pembangunan jaringan Sarana Air Bersih	2000 M	0	Dinas Pekerjaan Umum Dan Penataan Ruang
1	03	03	2,01	12	Fasilitasi Penyiapan Kerja Sama SPAM	Jumlah Dokumen Penyiapan Kerjasama SPAM	1 Dokumen			1 Dokumen	0	Kota Banda Aceh, Ulee Kareng, Pango Raya	[DANA KHUSUS] - Dana Transfer Umum - Dana Alokasi Umum	Memperkuat Infrastruktur Untuk Mendukung Pengembangan Ekonomi Dan		Pembangunan jaringan Sarana Air Bersih	1 Dokumen	0	Dinas Pekerjaan Umum Dan Penataan Ruang
1	**03**	**04**			**PROGRAM PENGEMBANGAN SISTEM DAN PENGELOLAAN PERSAMPAHAN REGIONAL**	Persentase Tersedianya Sarana dan Prasarana Pengelolaan Persampahan	%		%	90 %	**145.200.000**						90 %	**159.720.000**	
1	**03**	**04**	2,01		**Pengembangan Sistem dan Pengelolaan Persampahan di Daerah Kabupaten/Kota**	Persentase tersedianya sarana dan prasarana pengelolaan persampahan	%		%	90 %	**145.200.000**						90 %	**159.720.000**	
1	03	04	2,01	01	Penyusunan Rencana, Kebijakan, Strategi, dan Teknis Sistem Pengelolaan Persampahan TPA/TPST/SPA/TPS-3R/TPS Kewenangan Kabupaten/Kota	Tersedianya Data Teknis Pengelolaan Persampahan	1 Dokumen			1 Dokumen	52.275.000	Kota Banda Aceh, Ulee Kareng, Pango Raya	[DANA KHUSUS] - Dana Transfer Umum - Dana Alokasi Umum	Memperkuat Infrastruktur Untuk Mendukung Pengembangan Ekonomi Dan Pelayanan Dasar		Sarana dan Prasarana Fasilitas Umum	1 Dokumen	57.502.500	Dinas Pekerjaan Umum Dan Penataan Ruang
1	03	04	2,01	02	Supervisi Pembangunan/Rehabilitasi/ Peningkatan TPA/TPST/SPA/TPS-3R/TPS Kewenangan Kabupaten/Kota	Jumlah Dokumen Supervisi Pembangunan/Rehabilitasi/Peningkatan TPA/TPST/SPA/TPS- 3R/TPS	2 Dokumen			2 Dokumen	0	Kota Banda Aceh, Ulee Kareng, Pango Raya	[DANA KHUSUS] - Dana Transfer Umum - Dana Alokasi Umum	Memperkuat Infrastruktur Untuk Mendukung Pengembangan Ekonomi Dan		Sarana dan Prasarana Fasilitas Umum	2 Dokumen	0	Dinas Pekerjaan Umum Dan Penataan Ruang
1	03	04	2,01	03	Pembangunan TPA/TPST/SPA/TPS-3R/TPS	Jumlah TPA/TPST/SPA/TPS-3R/TPS yang dibangun	1 Unit			1 Unit	0	Kota Banda Aceh, Ulee Kareng, Pango Raya	[DANA KHUSUS] - Dana Transfer Umum - Dana Alokasi Umum [DANA KHUSUS] - Dana Transfer Khusus - Dana	Memperkuat Infrastruktur Untuk Mendukung Pengembangan Ekonomi Dan		Sarana dan Prasarana Fasilitas Umum	1 Unit	0	Dinas Pekerjaan Umum Dan Penataan Ruang
1	03	04	2,01	04	Rehabilitasi TPA/TPST/SPA/TPS-3R/TPS	Jumlah TPA/TPST/SPA/TPS-3R/TPS yang direhabilitasi	1 Unit			1 Unit	0	Kota Banda Aceh, Ulee Kareng, Pango Raya	[DANA KHUSUS] - Dana Transfer Umum - Dana Alokasi Umum	Memperkuat Infrastruktur Untuk Mendukung Pengembangan Ekonomi Dan		Sarana dan Prasarana Fasilitas Umum	1 Unit	0	Dinas Pekerjaan Umum Dan Penataan Ruang
1	03	04	2,01	05	Peningkatan TPA/TPST/SPA/TPS-3R/TPS	Jumlah TPA/TPST/SPA/TPS-3R/TPS yang dilakukan peningkatan	1 Unit			1 Unit	0	Kota Banda Aceh, Ulee Kareng, Pango Raya	[DANA KHUSUS] - Dana Transfer Umum - Dana Alokasi Umum [DANA KHUSUS] - Dana Transfer Khusus - Dana	Memperkuat Infrastruktur Untuk Mendukung Pengembangan Ekonomi Dan		Sarana dan Prasarana Fasilitas Umum	1 Unit	0	Dinas Pekerjaan Umum Dan Penataan Ruang

Kode					Urusan/ Bidang Urusan/ Program/ Kegiatan/ Sub Kegiatan	Indikator Program/ Kegiatan/ Sub Kegiatan	Target Akhir Periode	Realisasi Capaian RKPD Tahun 2020	Prakiraan Capaian Target RKPD Tahun 2021	Capaian Kinerja dan Kerangka Pendanaan						Kelompok Sasaran	Prakiraan Maju Rencana Tahun 2023		Perangkat Daerah Penanggung Jawab
										Target 2022	Pagu Indikatif	Lokasi	Sumber Dana	Prioritas			Target	Pagu Indikatif	
														Nasional	Daerah				
1	03	04	2,01	06	Penyediaan Sarana Persampahan	Jumlah Sarana Persampahan Yang Tersedia	30 Unit			30 Unit	92.925.000	Kota Banda Aceh, Ulee Kareng, Pango Raya	[DANA KHUSUS] - Dana Transfer Umum - Dana Alokasi Umum	Memperkuat Infrastruktur Untuk Mendukung Pengembangan Ekonomi Dan		Sarana dan Prasarana Fasilitas Umum	30 Unit	102.217.500	Dinas Pekerjaan Umum Dan Penataan Ruang
1	03	04	2,01	07	Pembinaan Teknik Pengelolaan Infrastruktur Persampahan	Jumlah Peserta Bimtek Pengelolaan Persampahan	25 Peserta			25 Peserta	0	Kota Banda Aceh, Ulee Kareng, Pango Raya	[DANA KHUSUS] - Dana Transfer Umum - Dana Alokasi Umum	Memperkuat Infrastruktur Untuk Mendukung Pengembangan Ekonomi Dan		Sarana dan Prasarana Fasilitas Umum	25 Peserta	0	Dinas Pekerjaan Umum Dan Penataan Ruang
1	03	04	2,01	08	Sosialisasi dan Pemberdayaan Masyarakat dalam rangka Penyediaan Sarana TPA/TPST/SPA/TPS-3R/TPS	Jumlah Sosialisasi dan Pemberdayaan Masyarakat Dalam Rangka Penyediaan Sarana TPA/TPST/SPA/TPS-3R/TPS	500 Orang			500 Orang	0	Kota Banda Aceh, Ulee Kareng, Pango Raya	[DANA KHUSUS] - Dana Transfer Umum - Dana Alokasi Umum	Memperkuat Infrastruktur Untuk Mendukung Pengembangan Ekonomi Dan		Sarana dan Prasarana Fasilitas Umum	500 Orang	0	Dinas Pekerjaan Umum Dan Penataan Ruang
1	**03**	**05**			**PROGRAM PENGELOLAAN DAN PENGEMBANGAN SISTEM AIR LIMBAH**	Persentase Meningkatnya Layanan Air Limbah	%		%	91,97 %	**2.009.188.000**						91,97 %	**2.210.106.800**	
1	**03**	**05**	2,01		**Pengelolaan dan Pengembangan Sistem Air Limbah Domestik dalam Daerah Kabupaten/Kota**	Persentase Meningkatnya Layanan Air Limbah	%		%	91,97 %	**2.009.188.000**						91,97 %	**2.210.106.800**	
1	03	05	2,01	01	Penyusunan Rencana, Kebijakan, Strategi dan Teknis Sistem Pengelolaan Air Limbah Domestik dalam Daerah	Tersedianya Data Teknis Pengelolaan Air Limbah Domestik dalam Daerah Kabupaten/Kota	5 Dokumen			5 Dokumen	503.875.000	Kota Banda Aceh, Ulee Kareng, Pango Raya	[DANA KHUSUS] - Dana Transfer Umum - Dana Alokasi Umum	Memperkuat Infrastruktur Untuk Mendukung Pengembangan Ekonomi Dan		Sarana dan Prasarana Fasilitas Umum	5 Dokumen	554.262.500	Dinas Pekerjaan Umum Dan Penataan Ruang
1	03	05	2,01	03	Pembangunan/Penyediaan Sistem Pengelolaan Air Limbah Terpusat Skala Kota	Jumlah Sarana dan Prasarana Air Limbah Terpusat Skala Kota Yang Dibangun	2 Unit			2 Unit	1.505.313.000	Kota Banda Aceh, Ulee Kareng, Pango Raya	[DANA KHUSUS] - Dana Transfer Umum - Dana Alokasi Umum [DANA KHUSUS] - DAK Fisik - Bidang Sanitasi -	Memperkuat Infrastruktur Untuk Mendukung Pengembangan Ekonomi Dan		Sarana dan Prasarana Fasilitas Umum	2 Unit	1.655.844.300	Dinas Pekerjaan Umum Dan Penataan Ruang
1	03	05	2,01	05	Rehabilitasi/Peningkatan/Perluasan Sistem Pengelolaan Air Limbah Domestik Terpusat Skala Permukiman	Jumlah Sarana Sistem Air Limbah Domestik Yang Dilakukan Peningkatan	10 Unit			10 Unit	0	Kota Banda Aceh, Ulee Kareng, Pango Raya	[DANA KHUSUS] - Dana Transfer Umum - Dana Alokasi Umum [DANA KHUSUS] - DAK Fisik - Bidang Sanitasi -	Memperkuat Infrastruktur Untuk Mendukung Pengembangan Ekonomi Dan		Sarana dan Prasarana Fasilitas Umum	10 Unit	0	Dinas Pekerjaan Umum Dan Penataan Ruang
1	03	05	2,01	06	Pembangunan/Penyediaan Sub Sistem Pengolahan Setempat	Jumlah Sarana Sistem Pengolahan Setempat Yang Dibangun	10 Unit			10 Unit	0	Kota Banda Aceh, Ulee Kareng, Pango Raya	[DANA KHUSUS] - Dana Transfer Umum - Dana Alokasi Umum [DANA KHUSUS] - DAK Fisik - Bidang Sanitasi -	Memperkuat Infrastruktur Untuk Mendukung Pengembangan Ekonomi Dan		Sarana dan Prasarana Fasilitas Umum	10 Unit	0	Dinas Pekerjaan Umum Dan Penataan Ruang
1	03	05	2,01	08	Sosialisasi dan Pemberdayaan Masyarakat terkait Penyediaan Sistem Pengelolaan Air Limbah Domestik	Sosialisasi dan Pemberdayaan Masyarakat terkait Penyediaan Sistem Pengelolaan Air Limbah Domestik	500 Orang			500 Orang	0	Kota Banda Aceh, Ulee Kareng, Pango Raya	[DANA KHUSUS] - Dana Transfer Umum - Dana Alokasi Umum	Memperkuat Infrastruktur Untuk Mendukung Pengembangan Ekonomi Dan		Sarana dan Prasarana Fasilitas Umum	500 Orang	0	Dinas Pekerjaan Umum Dan Penataan Ruang
1	03	05	2,01	09	Pengembangan SDM dan Kelembagaan Pengelolaan Air Limbah Domestik	Pengembangan SDM dan Kelembagaan Pengelolaan Air Limbah Domestik	10 Orang			10 Orang	0	Kota Banda Aceh, Ulee Kareng, Pango Raya	[DANA KHUSUS] - Dana Transfer Umum - Dana Alokasi Umum	Memperkuat Infrastruktur Untuk Mendukung Pengembangan Ekonomi Dan		Sarana dan Prasarana Fasilitas Umum	10 Orang	0	Dinas Pekerjaan Umum Dan Penataan Ruang
1	03	05	2,01	11	Supervisi Pembangunan/Rehabilitasi /Peningkatan/Perluasan Sistem Pengelolaan Air Limbah Domestik Terpusat Skala	Supervisi Pembangunan/ Rehabilitasi/Peningkatan /Perluasan Sistem Pengelolaan Air Limbah Domestik Terpusat Skala Permukiman	2 Dokumen			2 Dokumen	0	Kota Banda Aceh, Ulee Kareng, Pango Raya	[DANA KHUSUS] - Dana Transfer Umum - Dana Alokasi Umum	Memperkuat Infrastruktur Untuk Mendukung Pengembangan Ekonomi Dan Pelayanan Dasar		Sarana dan Prasarana Fasilitas Umum	2 Dokumen	0	Dinas Pekerjaan Umum Dan Penataan Ruang

Kode					Urusan/ Bidang Urusan/ Program/ Kegiatan/ Sub Kegiatan	Indikator Program/ Kegiatan/ Sub Kegiatan	Target Akhir Periode	Realisasi Capaian RKPD Tahun 2020	Prakiraan Capaian Target RKPD Tahun 2021	Capaian Kinerja dan Kerangka Pendanaan						Kelompok Sasaran	Prakiraan Maju Rencana Tahun 2023		Perangkat Daerah Penanggung Jawab
										Target 2022	Pagu Indikatif	Lokasi	Sumber Dana	Prioritas			Target	Pagu Indikatif	
														Nasional	Daerah				
1	03	05	2,01	12	Pembangunan/Penyediaan Sistem Pengelolaan Air Limbah Terpusat Skala Permukiman	Pembangunan Penyediaan Sistem Pengelolaan Air Limbah Terpusat Skala Permukiman	2 Unit			2 Unit	0	Kota Banda Aceh, Ulee Kareng, Pango Raya	[DANA KHUSUS] - Dana Transfer Umum - Dana Alokasi Umum [DANA KHUSUS] - DAK Fisik - Bidang Sanitasi -	Memperkuat Infrastruktur Untuk Mendukung Pengembangan Ekonomi Dan		Sarana dan Prasarana Fasilitas Umum	2 Unit	0	Dinas Pekerjaan Umum Dan Penataan Ruang
1	03	05	2,01	13	Penyediaan Sarana Pengangkutan Lumpur Tinja	Penyediaan Sarana Pengangkutan Lumpur Tinja	13 Orang			13 Orang	0	Kota Banda Aceh, Ulee Kareng, Pango Raya	[DANA KHUSUS] - Dana Transfer Umum - Dana Alokasi Umum	Memperkuat Infrastruktur Untuk Mendukung Pengembangan Ekonomi Dan		Sarana dan Prasarana Fasilitas Umum	13 Orang	0	Dinas Pekerjaan Umum Dan Penataan Ruang
1	03	05	2,01	14	Penyediaan Jasa Penyedotan Lumpur Tinja	Penyediaan Jasa Penyedotan Lumpur Tinja	13 Orang			13 Orang	0	Kota Banda Aceh, Ulee Kareng, Pango Raya	[DANA KHUSUS] - Dana Transfer Umum - Dana Alokasi Umum	Memperkuat Infrastruktur Untuk Mendukung Pengembangan Ekonomi Dan		Sarana dan Prasarana Fasilitas Umum	13 Orang	0	Dinas Pekerjaan Umum Dan Penataan Ruang
1	03	05	2,01	16	Rehabilitasi/Peningkatan/Perluasan Sarana dan Prasarana IPLT	Rehabilitasi/Peningkatan /Perluasan Sarana dan Prasarana IPLT	1 Unit			1 Unit	0	Kota Banda Aceh, Ulee Kareng, Pango Raya	[DANA KHUSUS] - Dana Transfer Umum - Dana Alokasi Umum	Memperkuat Infrastruktur Untuk Mendukung Pengembangan Ekonomi Dan		Sarana dan Prasarana Fasilitas Umum	1 Unit	0	Dinas Pekerjaan Umum Dan Penataan Ruang
1	03	05	2,01	17	Supervisi Pembangunan/Rehabilitasi/ Peningkatan/Perluasan Sarana dan Prasarana IPLT	Supervisi Pembangunan/Rehabilitasi/Peningkatan/Perluasa n Sarana dan Prasarana IPLT	1 Dokumen			1 Dokumen	0	Kota Banda Aceh, Ulee Kareng, Pango Raya	[DANA KHUSUS] - Dana Transfer Umum - Dana Alokasi Umum	Memperkuat Infrastruktur Untuk Mendukung Pengembangan Ekonomi Dan		Sarana dan Prasarana Fasilitas Umum	1 Dokumen	0	Dinas Pekerjaan Umum Dan Penataan Ruang
1	**03**	**06**			**PROGRAM PENGELOLAAN DAN PENGEMBANGAN SISTEM DRAINASE**	Persentase Meningkatnya Kualitas Saluran Drainase/ Gorong-gorong yang Dibangun/Dipelihara	%		%	90 %	**23.386.792.716**						90 %	**25.925.471.988**	
1	**03**	**06**	2,01		**Pengelolaan dan Pengembangan Sistem Drainase yang Terhubung Langsung dengan Sungai dalam Daerah**	Persentase Meningkatnya Kualitas Saluran Drainase/ Gorong-gorong yang Dibangun/Dipelihara	%		%	90,00 %	**23.386.792.716**						90,00 %	**25.925.471.988**	
1	03	06	2,01	01	Penyusunan Rencana, Kebijakan, Strategi dan Teknis Sistem Drainase Perkotaan	Jumlah Dokumen Kebijakan, Strategi dan Teknis Sistem Drainase Perkotaan	1 Dokumen			1 Dokumen	0	Kota Banda Aceh, Ulee Kareng, Pango Raya	[DANA KHUSUS] - Dana Transfer Umum - Dana Alokasi Umum [DANA KHUSUS] - Dana Otonomi Khusus	Memperkuat Infrastruktur Untuk Mendukung Pengembangan Ekonomi Dan		Kawasan kota yang mengalami banjir/genanga n	1 Dokumen	0	Dinas Pekerjaan Umum Dan Penataan Ruang
1	03	06	2,01	02	Penyusunan Outline Plan pada Kawasan Genangan	Tersedianya Dokumen Outline Plan Kawasan Genangan	0 -			0 -	0	Kota Banda Aceh, Ulee Kareng, Pango Raya	[DANA KHUSUS] - Dana Transfer Umum - Dana Alokasi Umum [DANA KHUSUS] - Dana Otonomi Khusus	Memperkuat Infrastruktur Untuk Mendukung Pengembangan Ekonomi Dan		Kawasan kota yang mengalami banjir/genanga n	0 -	200.000.000	Dinas Pekerjaan Umum Dan Penataan Ruang
1	03	06	2,01	03	Supervisi Pembangunan/Peningkatan/ Rehabilitasi Sistem Drainase Perkotaan	Tersedianya Dokumen Supervisi Pembangunan/Peningkatan/Rehabilitasi Sistem Drainase Perk	2 Dokumen			2 Dokumen	0	Kota Banda Aceh, Ulee Kareng, Pango Raya	[DANA KHUSUS] - Dana Transfer Umum - Dana Alokasi Umum [DANA KHUSUS] - Dana Otonomi Khusus	Memperkuat Infrastruktur Untuk Mendukung Pengembangan Ekonomi Dan		Kawasan kota yang mengalami banjir/genanga n	2 Dokumen	0	Dinas Pekerjaan Umum Dan Penataan Ruang
1	03	06	2,01	05	Pembangunan Sistem Drainase Perkotaan	Panjang Saluran Drainase yang Terbangun	2 Km			2 Km	33.821.097.632	Kota Banda Aceh, Ulee Kareng, Pango Raya	[DANA KHUSUS] - Dana Transfer Umum - Dana Alokasi Umum [DANA KHUSUS] - Dana Otonomi Khusus - Provinsi Aceh	Memperkuat Infrastruktur Untuk Mendukung Pengembangan Ekonomi Dan		Kawasan kota yang mengalami banjir/genanga n	2 Km	37.203.207.396	Dinas Pekerjaan Umum Dan Penataan Ruang
1	03	06	2,01	06	Peningkatan Saluran Drainase Perkotaan	Panjang saluran drainase yang Dilakukan Peningkatan	6 Km			6 Km	0	Kota Banda Aceh, Ulee Kareng, Pango Raya	[DANA KHUSUS] - Dana Transfer Umum - Dana Alokasi Umum [DANA KHUSUS] - Dana Otonomi Khusus	Memperkuat Infrastruktur Untuk Mendukung Pengembangan Ekonomi Dan		Kawasan kota yang mengalami banjir/genanga n	6 Km	0	Dinas Pekerjaan Umum Dan Penataan Ruang

Kode					Urusan/ Bidang Urusan/ Program/ Kegiatan/ Sub Kegiatan	Indikator Program/ Kegiatan/ Sub Kegiatan	Target Akhir Periode	Realisasi Capaian RKPD Tahun 2020	Prakiraan Capaian Target RKPD Tahun 2021	Capaian Kinerja dan Kerangka Pendanaan						Kelompok Sasaran	Prakiraan Maju Rencana Tahun 2023		Perangkat Daerah Penanggung Jawab
										Target 2022	Pagu Indikatif	Lokasi	Sumber Dana	Prioritas			Target	Pagu Indikatif	
														Nasional	Daerah				
1	03	06	2,01	07	Rehabilitasi Saluran Drainase Perkotaan	Panjang Saluran Drainase Perkotaan dan Lingkungan yang Direhabilitasi	1 Km			1 Km	3.006.158.900	Kota Banda Aceh, Ulee Kareng, Pango Raya	[DANA KHUSUS] - Dana Transfer Umum - Dana Alokasi Umum	Memperkuat Infrastruktur Untuk Mendukung Pengembangan Ekonomi Dan		Kawasan kota yang mengalami banjir/genanga n	1 Km	3.306.774.790	Dinas Pekerjaan Umum Dan Penataan Ruang
1	03	06	2,01	09	Operasi dan Pemeliharaan Sistem Drainase	Panjang Saluran Drainase yang Dilakukan Pemeliharaan	62 Km			62 Km	3.470.085.000	Kota Banda Aceh, Ulee Kareng, Pango Raya	[DANA KHUSUS] - Dana Transfer Umum - Dana Alokasi Umum	Memperkuat Infrastruktur Untuk Mendukung Pengembangan Ekonomi Dan		Kawasan kota yang mengalami banjir/genanga n	62 Km	3.817.093.500	Dinas Pekerjaan Umum Dan Penataan Ruang
1	03	06	2,01	12	Pembangunan Sistem Drainase Lingkungan						0					Kawasan kota yang mengalami banjir/genanga n		0	Dinas Pekerjaan Umum Dan Penataan Ruang
1	03	06	2,01	13	Peningkatan Saluran Drainase Lingkungan						0					Kawasan kota yang mengalami banjir/genanga n		0	Dinas Pekerjaan Umum Dan Penataan Ruang
1	03	06	2,01	14	Rehabilitasi Saluran Drainase Lingkungan						0					Kawasan kota yang mengalami banjir/genanga n		0	Dinas Pekerjaan Umum Dan Penataan Ruang
1	**03**	**08**			**PROGRAM PENATAAN BANGUNAN GEDUNG**	Persentase Meningkatnya Penataan Bangunan	%		%	83,57 %	**24.450.493.345**						83,57 %	**26.895.542.680**	
1	**03**	**08**	2,01		**Penyelenggaraan Bangunan Gedung di Wilayah Daerah Kabupaten/Kota, Pemberian Izin Mendirikan Bangunan (IMB) dan Sertifikat Laik Fungsi**	Persentase Bangunan Yang Tertata Sesuai Peruntukan	%		%	83,57 %	**24.450.493.345**						83,57 %	**26.895.542.680**	
1	03	08	2,01	01	Penyelenggaraan Penerbitan Izin Mendirikan Bangunan (IMB), Sertifikat Laik Fungsi (SLF), peran Tenaga Ahli Bangunan Gedung (TABG), Pendataan Bangunan Gedung, serta Implementasi SIMBG	Jumlah Penyelenggaraan Bangunan Gedung Sesuai Rekomendasi TABG dan Tim SLF	16 Dokumen			16 Dokumen	337.675.000	Kota Banda Aceh, Ulee Kareng, Pango Raya	[DANA KHUSUS] - Dana Transfer Umum - Dana Alokasi Umum			Gedung Pemerintah	16 Dokumen	371.442.500	Dinas Pekerjaan Umum Dan Penataan Ruang
1	03	08	2,01	02	Perencanaan, Pembangunan, Pengawasan, dan Pemanfaatan Bangunan Gedung Daerah Kabupaten/Kota	Persentase Bangunan Gedung Daerah Kabupaten/Kota Sesuai Peruntukannya	83,57 %			83,57 %	23.910.243.345	Kota Banda Aceh, Ulee Kareng, Pango Raya	[DANA KHUSUS] - Dana Transfer Umum - Dana Alokasi Umum [DANA KHUSUS] - Dana Otonomi Khusus - Provinsi Aceh			Gedung Pemerintah	83,57 %	26.301.267.680	Dinas Pekerjaan Umum Dan Penataan Ruang
1	03	08	2,01	03	Penyusunan Regulasi terkait Bangunan Gedung Kabupaten/Kota	Jumlah Regulasi Bangunan Gedung yang Tersedia	3 Dokumen			3 Dokumen	202.575.000	Kota Banda Aceh, Ulee Kareng, Pango Raya	[DANA KHUSUS] - Dana Transfer Umum - Dana Alokasi Umum			Gedung Pemerintah	3 Dokumen	222.832.500	Dinas Pekerjaan Umum Dan Penataan Ruang
1	03	08	2,01	12	Rehabilitasi, Renovasi dan Ubahsuai Bangunan Gedung untuk Kepentingan Strategis Daerah Kabupaten/Kota	Jumlah Bangunan Gedung Untuk Kepentingan Strategis Daerah	2 Unit			2 Unit	0	Kota Banda Aceh, Ulee Kareng, Pango Raya	[DANA KHUSUS] - Dana Transfer Umum - Dana Alokasi Umum			Gedung Pemerintah	2 Unit	0	Dinas Pekerjaan Umum Dan Penataan Ruang
1	03	08	2,01	13	Pemeliharaan dan Perawatan Bangunan Gedung Daerah Kabupaten/Kota	Jumlah Bangunan Gedung Daerah Kabupaten/Kota Yang dilakukan Pemeliharaan	2 Unit			2 Unit	0	Kota Banda Aceh, Ulee Kareng, Pango Raya	[DANA KHUSUS] - Dana Transfer Umum - Dana Alokasi Umum			Gedung Pemerintah	2 Unit	0	Dinas Pekerjaan Umum Dan Penataan Ruang
1	**03**	**09**			**PROGRAM PENATAAN BANGUNAN DAN LINGKUNGANNYA**	Persentase Kawasan Strategis yang Tertata	%		%	30 %	**76.652.041.000**						30 %	**84.317.245.100**	
1	**03**	**09**	2,01		**Penyelenggaraan Penataan Bangunan dan Lingkungannya di Daerah Kabupaten/Kota**	Jumlah Kawasan Penataan Bangunan dan Lingkungan	Kawasan		Kawasan	1 Kawasan	**76.652.041.000**						1 Kawasan	**84.317.245.100**	

Rancangan Akhir Rencana Kerja Pemerintah Daerah (RKPD)
Kota Banda Aceh
Tahun 2022

Kode					Urusan/ Bidang Urusan/ Program/ Kegiatan/ Sub Kegiatan	Indikator Program/ Kegiatan/ Sub Kegiatan	Target Akhir Periode	Realisasi Capaian RKPD Tahun 2020	Prakiraan Capaian Target RKPD Tahun 2021	Capaian Kinerja dan Kerangka Pendanaan						Kelompok Sasaran	Prakiraan Maju Rencana Tahun 2023		Perangkat Daerah Penanggung Jawab
										Target 2022	Pagu Indikatif	Lokasi	Sumber Dana	Prioritas			Target	Pagu Indikatif	
														Nasional	Daerah				
1	03	09	2,01	01	Penyusunan Rencana, Kebijakan, Strategi dan Teknis Sistem Penataan Bangunan dan Lingkungan di Kabupaten/Kota	Jumlah dokumen perencanaan yang tersusun	2 Dokumen			2 Dokumen	0	Kota Banda Aceh, Ulee Kareng, Pango Raya	[DANA KHUSUS] - Dana Transfer Umum - Dana Alokasi Umum			Bangunan Umum	2 Dokumen	0	Dinas Pekerjaan Umum Dan Penataan Ruang
1	03	09	2,01	02	Supervisi Penataan/Pemeliharaa n Bangunan dan Lingkungan	Jumlah Dokumen Supervisi Penataan Bangunan/Pemeliharaan Bangunan dan Lingkungan	1 Dokumen			1 Dokumen	0	Kota Banda Aceh, Ulee Kareng, Pango Raya	[DANA KHUSUS] - Dana Transfer Umum - Dana Alokasi Umum			Bangunan Umum	1 Dokumen	0	Dinas Pekerjaan Umum Dan Penataan Ruang
1	03	09	2,01	03	Penataan Bangunan dan Lingkungan	Jumlah kawasan yang tertata	1 Kawasan			1 Kawasan	76.652.041.000	Kota Banda Aceh, Ulee Kareng, Pango Raya	[DANA KHUSUS] - Dana Transfer Umum - Dana Alokasi Umum			Bangunan Umum	1 Kawasan	84.317.245.100	Dinas Pekerjaan Umum Dan Penataan Ruang
1	03	09	2,01	04	Pemeliharaan Bangunan dan Lingkungan	Jumlah Kawasan Strategis yang Dilakukan Pemeliharaan	2 Kawasan			2 Kawasan	0	Kota Banda Aceh, Ulee Kareng, Pango Raya	[DANA KHUSUS] - Dana Transfer Umum - Dana Alokasi Umum			Bangunan Umum		0	Dinas Pekerjaan Umum Dan Penataan Ruang
1	**03**	**10**			**PROGRAM PENYELENGGARAAN JALAN**	Persentase Meningkatnya Kualitas Kontruksi Jalan sesuai Spesifikasi	%		%	95,52 %	**42.381.495.472**						95,52 %	**47.619.645.019**	
1	**03**	**10**	2,01		**Penyelenggaraan Jalan Kabupaten/Kota**	Persentase Meningkatnya Kualitas Jalan Sesuai Spesifikasi	%		%	95,52 %	**42.381.495.472**						95,52 %	**47.619.645.019**	
1	03	10	2,01	01	Penyusunan Rencana, Kebijakan, dan Strategi Pengembangan Jaringan Jalan Serta Perencanaan Teknis Penyelenggaraan Jalan dan Jembatan	Jumlah Dokumen Penyusunan Rencana, Kebijakan, dan Strategi Pengembangan Jaringan Jalan serta Perencanaan Teknis Penyelenggaraan Jalan dan Jembatan	6 Dokumen			6 Dokumen	604.075.000	Kota Banda Aceh, Ulee Kareng, Pango Raya	[DANA KHUSUS] - Dana Transfer Umum - Dana Alokasi Umum [DANA KHUSUS] - DAK Fisik - Bidang Jalan-Reguler [DANA KHUSUS] - Dana			Peningkatan jalan dalam kota Banda Aceh	6 Dokumen	664.482.500	Dinas Pekerjaan Umum Dan Penataan Ruang
1	03	10	2,01	02	Pembebasan Lahan/Tanah untuk Penyelenggaraan Jalan	Luas Lahan/Tanah untuk Penyelenggaraan Jalan yang Dilakukan Pembebasan	1 Ha			1 Ha	0	Kota Banda Aceh, Ulee Kareng, Pango Raya	[DANA KHUSUS] - Dana Transfer Umum - Dana Alokasi Umum [DANA KHUSUS] - DAK Fisik - Bidang Jalan-Reguler [DANA KHUSUS] - Dana			Peningkatan jalan dalam kota Banda Aceh	1 Ha	0	Dinas Pekerjaan Umum Dan Penataan Ruang
1	03	10	2,01	04	Survey Kondisi Jalan/Jembatan	Jumlah Dokumen Kondisi Jalan dan Jembatan yang Disurvey	1 Dokumen			1 Dokumen	0	Kota Banda Aceh, Ulee Kareng, Pango Raya	[DANA KHUSUS] - Dana Transfer Umum - Dana Alokasi Umum [DANA KHUSUS] - DAK Fisik - Bidang Jalan-Reguler [DANA KHUSUS] - Dana			Peningkatan jalan dalam kota Banda Aceh	1 Dokumen	0	Dinas Pekerjaan Umum Dan Penataan Ruang
1	03	10	2,01	05	Pembangunan Jalan	Panjang Jalan yang Dilakukan Pembangunan/Peningka tan	7.8 Km			7.8 Km	11.328.675.000	Kota Banda Aceh, Ulee Kareng, Pango Raya	[DANA KHUSUS] - Dana Transfer Umum - Dana Alokasi Umum			Peningkatan jalan dalam kota Banda Aceh	7.8 Km	12.461.542.500	Dinas Pekerjaan Umum Dan Penataan Ruang
1	03	10	2,01	06	Pelebaran Jalan Menuju Standar	Panjang Jalan yang Dilakukan Pelebaran	0 -			0 -	0	Kota Banda Aceh, Ulee Kareng, Pango Raya	[DANA KHUSUS] - Dana Transfer Umum - Dana Alokasi Umum [DANA KHUSUS] - DAK Fisik - Bidang Jalan-Reguler [DANA KHUSUS] - Dana			Peningkatan jalan dalam kota Banda Aceh	0 -	500.000.000	Dinas Pekerjaan Umum Dan Penataan Ruang
1	03	10	2,01	09	Rehabilitasi Jalan	Panjang Jalan yang Dilakukan Rehabilitasi	5.1 Km			5.1 Km	6.311.685.000	Kota Banda Aceh, Ulee Kareng, Pango Raya	[DANA KHUSUS] - Dana Transfer Umum - Dana Alokasi Umum			Peningkatan jalan dalam kota Banda Aceh	5.1 Km	6.942.853.500	Dinas Pekerjaan Umum Dan Penataan Ruang

Kode					Urusan/ Bidang Urusan/ Program/ Kegiatan/ Sub Kegiatan	Indikator Program/ Kegiatan/ Sub Kegiatan	Target Akhir Periode	Realisasi Capaian RKPD Tahun 2020	Prakiraan Capaian Target RKPD Tahun 2021	Capaian Kinerja dan Kerangka Pendanaan						Kelompok Sasaran	Prakiraan Maju Rencana Tahun 2023		Perangkat Daerah Penanggung Jawab
										Target 2022	Pagu Indikatif	Lokasi	Sumber Dana	Prioritas			Target	Pagu Indikatif	
														Nasional	Daerah				
1	03	10	2,01	10	Pemeliharaan Berkala Jalan	Panjang jalan yang Dilakukan Pemeliharaan Berkala	6.8 Km			6.8 Km	23.132.985.472	Kota Banda Aceh, Ulee Kareng, Pango Raya	[DANA KHUSUS] - Dana Transfer Umum - Dana Alokasi Umum [DANA KHUSUS] - DAK Fisik - Bidang Jalan-Reguler [DANA KHUSUS] - Dana Otonomi Khusus - Provinsi			Peningkatan jalan dalam kota Banda Aceh	6.8 Km	25.446.284.019	Dinas Pekerjaan Umum Dan Penataan Ruang
1	03	10	2,01	11	Pemeliharaan Rutin Jalan	Panjang jalan yang dilakukan Pemeliharaan Rutin	7.1 Km			7.1 Km	1.004.075.000	Kota Banda Aceh, Ulee Kareng, Pango Raya	[DANA KHUSUS] - Dana Transfer Umum - Dana Alokasi Umum [DANA KHUSUS] - DAK Fisik - Bidang Jalan-Reguler [DANA KHUSUS] - Dana			Peningkatan jalan dalam kota Banda Aceh	7.1 Km	1.104.482.500	Dinas Pekerjaan Umum Dan Penataan Ruang
1	03	10	2,01	12	Pembangunan Jembatan	Jumlah Jembatan yang Dibangun	0 -			0 -	0	Kota Banda Aceh, Ulee Kareng, Pango Raya	[DANA KHUSUS] - Dana Transfer Umum - Dana Alokasi Umum [DANA KHUSUS] - DAK Fisik - Bidang Jalan-Reguler [DANA KHUSUS] - Dana			Peningkatan jalan dalam kota Banda Aceh	0 -	500.000.000	Dinas Pekerjaan Umum Dan Penataan Ruang
1	03	10	2,01	18	Rehabilitasi Jembatan	Jumlah Jembatan yang Dilakukan Rehabilitasi	1 Unit			1 Unit	0	Kota Banda Aceh, Ulee Kareng, Pango Raya	[DANA KHUSUS] - Dana Transfer Umum - Dana Alokasi Umum [DANA KHUSUS] - DAK Fisik - Bidang Jalan-Reguler [DANA KHUSUS] - Dana			Peningkatan jalan dalam kota Banda Aceh	1 Unit	0	Dinas Pekerjaan Umum Dan Penataan Ruang
1	03	10	2,01	22	Pemantauan dan Evaluasi Penyelenggaraan Jalan/Jembatan	Jumlah Dokumen Pemantauan dan Evaluasi Penyelenggaraan Jalan/Jembatan	1 Dokumen			1 Dokumen	0	Kota Banda Aceh, Ulee Kareng, Pango Raya	[DANA KHUSUS] - Dana Transfer Umum - Dana Alokasi Umum [DANA KHUSUS] - DAK Fisik - Bidang Jalan-Reguler [DANA KHUSUS] - Dana			Peningkatan jalan dalam kota Banda Aceh	1 Dokumen	0	Dinas Pekerjaan Umum Dan Penataan Ruang
1	03	10	2,01	23	Pengawasan Teknis Penyelenggaraan Jalan/Jembatan	Jumlah Dokumen Pengawasan Teknis Penyelenggaraan Jalan/Jembatan	6 Dokumen			6 Dokumen	0	Kota Banda Aceh, Ulee Kareng, Pango Raya	[DANA KHUSUS] - Dana Transfer Umum - Dana Alokasi Umum [DANA KHUSUS] - DAK Fisik - Bidang Jalan-Reguler [DANA KHUSUS] - Dana			Peningkatan jalan dalam kota Banda Aceh	6 Dokumen	0	Dinas Pekerjaan Umum Dan Penataan Ruang
1	**03**	**11**			**PROGRAM PENGEMBANGAN JASA KONSTRUKSI**	Persentase Meningkatnya Pengembangan Jasa Kontruksi	%		%	55 %	**0**						55 %	**0**	
1	**03**	**11**	2,01		**Penyelenggaraan Pelatihan Tenaga Terampil Konstruksi**	Jumlah Tenaga Terampil Konstruksi Yang Terlatih	Orang		Orang	200 Orang	**0**						200 Orang	**0**	
1	03	11	2,01	03	Penyiapan SOP Penyelenggaraan Pelatihan Tenaga Terampil Konstruksi	Jumlah Dokumen SOP Penyelenggaraan Pelatihan Tenaga Terampil Konstruksi	1 Dokumen			1 Dokumen	0	Kota Banda Aceh, Ulee Kareng, Pango Raya	[DANA KHUSUS] - Dana Transfer Umum - Dana Alokasi Umum			Masyarakat Dalam Kota Banda Aceh	1 Dokumen	0	Dinas Pekerjaan Umum Dan Penataan Ruang
1	03	11	2,01	04	Pelaksanaan Pelatihan Tenaga Terampil Konstruksi	Jumlah Tenaga Terampil Konstruksi Yang Tersedia	200 Orang			200 Orang	0	Kota Banda Aceh, Ulee Kareng, Pango Raya	[DANA KHUSUS] - Dana Transfer Umum - Dana Alokasi Umum			Masyarakat Dalam Kota Banda Aceh	200 Orang	0	Dinas Pekerjaan Umum Dan Penataan Ruang
1	**03**	**11**	2,02		**Penyelenggaraan Sistem Informasi Jasa Konstruksi Cakupan Daerah Kabupaten/Kota**	Tersedianya Sistem Informasi Jasa Konstruksi Cakupan Daerah Kabupaten/Kota	Dokumen		Dokumen	4 Dokumen	**0**						4 Dokumen	**0**	
1	03	11	2,02	06	Penyusunan Data dan Informasi Tenaga Kerja dan Badan Usaha	Tersedianya Data dan Informasi Tenaga Kerja dan Badan Usaha	1 Dokumen			1 Dokumen	0	Kota Banda Aceh, Ulee Kareng, Pango Raya	[DANA KHUSUS] - Dana Transfer Umum - Dana Alokasi Umum			Data dan informasi Jasa Konstruksi	1 Dokumen	0	Dinas Pekerjaan Umum Dan Penataan Ruang

Kode					Urusan/ Bidang Urusan/ Program/ Kegiatan/ Sub Kegiatan	Indikator Program/ Kegiatan/ Sub Kegiatan	Target Akhir Periode	Realisasi Capaian RKPD Tahun 2020	Prakiraan Capaian Target RKPD Tahun 2021	Capaian Kinerja dan Kerangka Pendanaan						Kelompok Sasaran	Prakiraan Maju Rencana Tahun 2023		Perangkat Daerah Penanggung Jawab
										Target 2022	Pagu Indikatif	Lokasi	Sumber Dana	Prioritas			Target	Pagu Indikatif	
														Nasional	Daerah				
1	03	11	2,02	07	Penyusunan Data dan Informasi Ketersediaan/Penggun aan Material dan Peralatan	Tersedianya Dokumen Data dan Informasi Ketersediaan/Penggunaa n Material dan Peralatan	1 Dokumen			1 Dokumen	0	Kota Banda Aceh, Ulee Kareng, Pango Raya	[DANA KHUSUS] - Dana Transfer Umum - Dana Alokasi Umum			Data dan informasi Jasa Konstruksi	1 Dokumen	0	Dinas Pekerjaan Umum Dan Penataan Ruang
1	03	11	2,02	08	Penyusunan Data dan Informasi Profil Pekerjaan Konstruksi	Tersedianya Dokumen Data dan Informasi Profil Pekerjaan Konstruksi	1 Dokumen			1 Dokumen	0	Kota Banda Aceh, Ulee Kareng, Pango Raya	[DANA KHUSUS] - Dana Transfer Umum - Dana Alokasi Umum			Data dan informasi Jasa Konstruksi	1 Dokumen	0	Dinas Pekerjaan Umum Dan Penataan Ruang
1	03	11	2,02	09	Penyusunan Data dan Informasi Tertib Penyelenggaraan Pekerjaan Konstruksi	Tersedianya Dokumen Data dan Informasi Tertib Penyelenggaraan Pekerjaan Konstruksi	1 Dokumen			1 Dokumen	0	Kota Banda Aceh, Ulee Kareng, Pango Raya	[DANA KHUSUS] - Dana Transfer Umum - Dana Alokasi Umum			Data dan informasi Jasa Konstruksi	1 Dokumen	0	Dinas Pekerjaan Umum Dan Penataan Ruang
1	**03**	**12**			**PROGRAM PENYELENGGARAAN PENATAAN RUANG**	Persentase Tertatanya Ruang yang Sesuai RTRW	%		%	74,30 %	**531.332.400**						74,30 %	**584.465.640**	
1	**03**	**12**	2,01		**Penetapan Rencana Tata Ruang Wilayah (RTRW) dan Rencana Rinci Tata Ruang (RRTR) Kabupaten/Kota**	Jumlah Implementasi Aturan Perencanaan Tata Ruang	Dokumen		Dokumen	3 Dokumen	**226.148.000**						3 Dokumen	**248.762.800**	
1	03	12	2,01	01	Pelaksanaan Persetujuan Substansi, Evaluasi, Konsultasi Evaluasi dan Penetapan RTRW Kabupaten/Kota	Terlaksananya Fasilitasi Terhadap Persetujuan Substansi, Evaluasi, Konsultasi Evaluasi dan Penetapan RTRW Kabupaten/Kota	1 Dokumen			1 Dokumen	0	Kota Banda Aceh, Ulee Kareng, Pango Raya	[DANA KHUSUS] - Dana Transfer Umum - Dana Alokasi Umum	Memperkuat Infrastruktur Untuk Mendukung Pengembangan Ekonomi Dan		Masyarakat Dalam Kota Banda Aceh	1 Dokumen	0	Dinas Pekerjaan Umum Dan Penataan Ruang
1	03	12	2,01	02	Pelaksanaan Persetujuan Substansi, Evaluasi, Konsultasi Evaluasi dan Penetapan RRTR Kabupaten/Kota	Terlaksananya Fasilitasi Terhadap Persetujuan Substansi, Evaluasi, Konsultasi Evaluasi dan Penetapan RRTR Kabupaten/Kota	1 Dokumen			1 Dokumen	0	Kota Banda Aceh, Ulee Kareng, Pango Raya	[DANA KHUSUS] - Dana Transfer Umum - Dana Alokasi Umum	Memperkuat Infrastruktur Untuk Mendukung Pengembangan Ekonomi Dan		Masyarakat Dalam Kota Banda Aceh	1 Dokumen	0	Dinas Pekerjaan Umum Dan Penataan Ruang
1	03	12	2,01	03	Penetapan Kebijakan dalam rangka Pelaksanaan Penataan Ruang	Jumlah Dokumen Rencana Tata Ruang	1 Dokumen			1 Dokumen	0	Kota Banda Aceh, Ulee Kareng, Pango Raya	[DANA KHUSUS] - Dana Transfer Umum - Dana Alokasi Umum	Memperkuat Infrastruktur Untuk Mendukung Pengembangan Ekonomi Dan		Masyarakat Dalam Kota Banda Aceh	1 Dokumen	0	Dinas Pekerjaan Umum Dan Penataan Ruang
1	03	12	2,01	04	Sosialisasi Kebijakan dan Peraturan Perundang-undangan Bidang Penataan Ruang	Jumlah Peserta yang Mengikuti Sosialisasi Kebijakan dan Peraturan Perundangundangan Bidang Penataan Ruang	250 Orang			250 Orang	226.148.000	Kota Banda Aceh, Ulee Kareng, Pango Raya	[DANA KHUSUS] - Dana Transfer Umum - Dana Alokasi Umum	Memperkuat Infrastruktur Untuk Mendukung Pengembangan Ekonomi Dan		Masyarakat Dalam Kota Banda Aceh	250 Orang	248.762.800	Dinas Pekerjaan Umum Dan Penataan Ruang
1	**03**	**12**	2,02		**Koordinasi dan Sinkronisasi Perencanaan Tata Ruang Daerah Kabupaten/Kota**	Tersedianya Dokumen Perencanaan Tata Ruang Daerah Kabupaten/Kota Sesuai RTRW	Dokumen		Dokumen	2 Dokumen	**0**						2 Dokumen	**0**	
1	03	12	2,02	01	Koordinasi dan Sinkronisasi Penyusunan RTRW Kabupaten/Kota	Tersedianya Dokumen Pedoman Sinkronisasi RTRW Kabupaten/Kota	2 Dokumen			2 Dokumen	0	Kota Banda Aceh, Ulee Kareng, Pango Raya	[DANA KHUSUS] - Dana Transfer Umum - Dana Alokasi Umum			Masyarakat Dalam Kota Banda Aceh	2 Dokumen	0	Dinas Pekerjaan Umum Dan Penataan Ruang
1	03	12	2,02	02	Koordinasi dan Sinkronisasi Penyusunan RRTR Kabupaten/Kota	Tersedianya Dokumen Pedoman Sinkronisasi RRTR Kabupaten/Kota	2 Dokumen			2 Dokumen	0	Kota Banda Aceh, Ulee Kareng, Pango Raya	[DANA KHUSUS] - Dana Transfer Umum - Dana Alokasi Umum			Masyarakat Dalam Kota Banda Aceh	2 Dokumen	0	Dinas Pekerjaan Umum Dan Penataan Ruang
1	**03**	**12**	2,03		**Koordinasi dan Sinkronisasi Pemanfaatan Ruang Daerah Kabupaten/Kota**	Tersedianya Dokumen Pemanfaatan Ruang Daerah Kabupaten/Kota Sesuai RTRW	Dokumen		Dokumen	2 Dokumen	**0**						2 Dokumen	**0**	
1	03	12	2,03	01	Koordinasi dan Sinkronisasi Pemanfaatan Ruang untuk Investasi dan Pembangunan Daerah	Tersedianya Dokumen Pemanfaatan Ruang untuk Investasi dan Pembangunan Daerah Sesuai RTRW	1 Dokumen			1 Dokumen	0	Kota Banda Aceh, Ulee Kareng, Pango Raya	[DANA KHUSUS] - Dana Transfer Umum - Dana Alokasi Umum			Masyarakat Dalam Kota Banda Aceh	1 Dokumen	0	Dinas Pekerjaan Umum Dan Penataan Ruang

Kode					Urusan/ Bidang Urusan/ Program/ Kegiatan/ Sub Kegiatan	Indikator Program/ Kegiatan/ Sub Kegiatan	Target Akhir Periode	Realisasi Capaian RKPD Tahun 2020	Prakiraan Capaian Target RKPD Tahun 2021	Capaian Kinerja dan Kerangka Pendanaan						Kelompok Sasaran	Prakiraan Maju Rencana Tahun 2023		Perangkat Daerah Penanggung Jawab
										Target 2022	Pagu Indikatif	Lokasi	Sumber Dana	Prioritas			Target	Pagu Indikatif	
														Nasional	Daerah				
1	03	12	2,03	02	Sistem Informasi Penataan Ruang	Tersedianya Sistem Informasi Tata Ruang Kota Banda Aceh	1 Dokumen			1 Dokumen	0	Kota Banda Aceh, Ulee Kareng, Pango Raya	[DANA KHUSUS] - Dana Transfer Umum - Dana Alokasi Umum			Masyarakat Dalam Kota Banda Aceh	1 Dokumen	0	Dinas Pekerjaan Umum Dan Penataan Ruang
1	**03**	**12**	2,04		**Koordinasi dan Sinkronisasi Pengendalian Pemanfaatan Ruang Daerah Kabupaten/Kota**	Tersedianya Dokumen Pengendalian Pemanfaatan Ruang Daerah Kabupaten/Kota Sesuai RTRW	Dokumen		Dokumen	1 Dokumen	**305.184.400**						1 Dokumen	**335.702.840**	
1	03	12	2,04	01	Koordinasi dan Sinkronisasi Pemberian Insentif dan Disinsentif Bidang Penataan Ruang	Tersedianya Dokumen Aturan Pemberian Insentif dan Disinsentif Bidang Penataan Ruang	1 Dokumen			1 Dokumen	0	Kota Banda Aceh, Ulee Kareng, Pango Raya	[DANA KHUSUS] - Dana Transfer Umum - Dana Alokasi Umum			Masyarakat Dalam Kota Banda Aceh	1 Dokumen	0	Dinas Pekerjaan Umum Dan Penataan Ruang
1	03	12	2,04	02	Koordinasi dan Sinkronisasi Penertiban dan Penegakan Hukum Bidang Penataan Ruang	Jumlah Lokasi Terselenggaranya Penertiban dan Penegakan Hukum Bidang Penataan Ruang	9 Lokasi			9 Lokasi	221.037.400	Kota Banda Aceh, Ulee Kareng, Pango Raya	[DANA KHUSUS] - Dana Transfer Umum - Dana Alokasi Umum			Masyarakat Dalam Kota Banda Aceh	9 Lokasi	243.141.140	Dinas Pekerjaan Umum Dan Penataan Ruang
1	03	12	2,04	04	Koordinasi Pelaksanaan Penataan Ruang	Jumlah Lokasi Terselenggaranya koordinasi Bidang Penataan Ruang	9 Lokasi			9 Lokasi	84.147.000	Kota Banda Aceh, Ulee Kareng, Pango Raya	[DANA KHUSUS] - Dana Transfer Umum - Dana Alokasi Umum			Masyarakat Dalam Kota Banda Aceh	9 Lokasi	92.561.700	Dinas Pekerjaan Umum Dan Penataan Ruang
1					**URUSAN PEMERINTAHAN WAJIB YANG BERKAITAN DENGAN PELAYANAN DASAR**														
1	**04**				**URUSAN PEMERINTAHAN BIDANG PERUMAHAN DAN KAWASAN PERMUKIMAN**						**16.720.488.103**							**18.885.819.367**	
1	**04**	**01**			**PROGRAM PENUNJANG URUSAN PEMERINTAHAN DAERAH KABUPATEN/KOTA**	Persentase pemenuhan kebutuhan penunjang perangkat daerah	%		%	100 %	**6.234.410.112**						100 %	**7.351.133.675**	
1	**04**	**01**	2,01		**Perencanaan, Penganggaran, dan Evaluasi Kinerja Perangkat Daerah**	Persentase Dokumen Perencanaan, Penganggaran dan Evaluasi Kinerja Perangkat Daerah yang tersusun	%		%	100 %	**45.000.100**						100 %	**49.500.100**	
1	04	01	2,01	01	Penyusunan Dokumen Perencanaan Perangkat Daerah	Jumlah Dokumen Perencanaan yang disusun	5 Dokumen			5 Dokumen	135.000.300	Kota Banda Aceh, Kuta Raja, Merduati	[DANA KHUSUS] - Dana Transfer Umum - Dana Alokasi Umum			Dinas Perumahan Rakyat dan Kawasan Permukiman	5 Dokumen	148.500.300	Dinas Perumahan Rakyat Dan Kawasan Permukiman
1	**04**	**01**	2,02		**Administrasi Keuangan Perangkat Daerah**	Persentase Pemenuhan Administrasi Keuangan	%		%	100 %	**4.555.613.873**						100 %	**5.504.457.822**	
1	04	01	2,02	01	Penyediaan Gaji dan Tunjangan ASN	jumlah waktu pembayaran gaji dan tunjangan asn yang di sediakan	12 bulan			12 bulan	3.518.063.873	Kota Banda Aceh, Semua Kecamatan, Semua Kelurahan	[DANA KHUSUS] - Dana Transfer Umum - Dana Alokasi Umum			Dinas Perumahan Rakyat dan Kawasan Permukiman	12 bulan	4.363.152.822	Dinas Perumahan Rakyat Dan Kawasan Permukiman
1	04	01	2,02	02	Penyediaan Administrasi Pelaksanaan Tugas ASN	jumlah waktu jasa tenaga pendukung admistrasi/ teknis perkantoran yang disediakan	12 bulan			12 bulan	1.037.550.000	Kota Banda Aceh, Semua Kecamatan, Semua Kelurahan	[DANA KHUSUS] - Dana Transfer Umum - Dana Alokasi Umum			Dinas Perumahan Rakyat dan Kawasan Permukiman	12 bulan	1.141.305.000	Dinas Perumahan Rakyat Dan Kawasan Permukiman
1	**04**	**01**	2,05		**Administrasi Kepegawaian Perangkat Daerah**	jumlah pakaian dinas beserta perlengkapannya yang di sediakan	stel		stel	66 stel	**67.950.000**						66 stel	**74.745.000**	
1	04	01	2,05	02	Pengadaan Pakaian Dinas Beserta Atribut Kelengkapannya	jumlah pakaian dinas beserta perlengkapannya yang di sediakan	66 stel			66 stel	67.950.000	Kota Banda Aceh, Semua Kecamatan, Semua Kelurahan	[DANA KHUSUS] - Dana Transfer Umum - Dana Bagi Hasil			Dinas Perumahan Rakyat dan Kawasan Permukiman	66 stel	74.745.000	Dinas Perumahan Rakyat Dan Kawasan Permukiman
1	**04**	**01**	2,06		**Administrasi Umum Perangkat Daerah**	Jumlah jenis Komponen instalasi listrik / penerangan bangunan kantor yang disediakan	jenis		jenis	7 jenis	**174.690.582**						7 jenis	**192.159.640**	
1	04	01	2,06	01	Penyediaan Komponen Instalasi Listrik/Penerangan Bangunan Kantor	jumlah jenis komonen instalasi listrik/penerangan bangunan kantor yang disediakan	7 jenis			7 jenis	7.103.875	Kota Banda Aceh, Semua Kecamatan, Semua Kelurahan	[DANA KHUSUS] - Dana Transfer Umum - Dana Alokasi Umum			Dinas Perumahan Rakyat dan Kawasan Permukiman	7 jenis	7.814.262	Dinas Perumahan Rakyat Dan Kawasan Permukiman

Kode					Urusan/ Bidang Urusan/ Program/ Kegiatan/ Sub Kegiatan	Indikator Program/ Kegiatan/ Sub Kegiatan	Target Akhir Periode	Realisasi Capaian RKPD Tahun 2020	Prakiraan Capaian Target RKPD Tahun 2021	Capaian Kinerja dan Kerangka Pendanaan						Kelompok Sasaran	Prakiraan Maju Rencana Tahun 2023		Perangkat Daerah Penanggung Jawab
										Target 2022	Pagu Indikatif	Lokasi	Sumber Dana	Prioritas			Target	Pagu Indikatif	
														Nasional	Daerah				
1	04	01	2,06	02	Penyediaan Peralatan dan Perlengkapan Kantor	jumlah jenis peralatan kantor yang di sediakan	3 jenis			3 jenis	35.000.000	Kota Banda Aceh, Semua Kecamatan, Semua Kelurahan	[DANA KHUSUS] - Dana Transfer Umum - Dana Alokasi Umum			Dinas Perumahan Rakyat dan Kawasan Permukiman	3 jenis	38.500.000	Dinas Perumahan Rakyat Dan Kawasan Permukiman
1	04	01	2,06	04	Penyediaan Bahan Logistik Kantor	jumlah jenis bahan logistik kantor yang di sediakan	5 jenis			5 jenis	12.230.000	Kota Banda Aceh, Semua Kecamatan, Semua Kelurahan	[DANA KHUSUS] - Dana Transfer Umum - Dana Alokasi Umum			Dinas Perumahan Rakyat dan Kawasan Permukiman	5 jenis	13.453.000	Dinas Perumahan Rakyat Dan Kawasan Permukiman
1	04	01	2,06	05	Penyediaan Barang Cetakan dan Penggandaan	jumlah jenis barang cetakan dan penggadaan	10 jenis			10 jenis	20.356.707	Kota Banda Aceh, Semua Kecamatan, Semua Kelurahan	[DANA KHUSUS] - Dana Transfer Umum - Dana Alokasi Umum			Dinas Perumahan Rakyat dan Kawasan Permukiman	10 jenis	22.392.378	Dinas Perumahan Rakyat Dan Kawasan Permukiman
1	04	01	2,06	09	Penyelenggaraan Rapat Koordinasi dan Konsultasi SKPD	jumlah laporan rapat koordinasi dan konsultasi luar daerah yang di laksanakan	42 laporan			42 laporan	100.000.000	Kota Banda Aceh, Semua Kecamatan, Semua Kelurahan	[DANA KHUSUS] - Dana Transfer Umum - Dana Alokasi Umum			Dinas Perumahan Rakyat dan Kawasan Permukiman	42 laporan	110.000.000	Dinas Perumahan Rakyat Dan Kawasan Permukiman
1	**04**	**01**	2,07		**Pengadaan Barang Milik Daerah Penunjang Urusan Pemerintah Daerah**	jumlah kendaraan dinas operasional atau lapangan yang disediakan	unit		unit	1 unit	**471.600.000**						1 unit	**518.760.000**	
1	04	01	2,07	02	Pengadaan Kendaraan Dinas Operasional atau Lapangan	jumlah kendaraan dinas operasional atau lapangan yang disediakan	1 unit			1 unit	432.000.000	Kota Banda Aceh, Semua Kecamatan, Semua Kelurahan	[DANA KHUSUS] - Dana Transfer Umum - Dana Alokasi Umum			Dinas Perumahan Rakyat dan Kawasan Permukiman	1 unit	475.200.000	Dinas Perumahan Rakyat Dan Kawasan Permukiman
1	04	01	2,07	06	Pengadaan Peralatan dan Mesin Lainnya	Jumlah Peralatan dan Mesin Lainnya yang disediakan	13 Jenis			13 Jenis	39.600.000	Kota Banda Aceh, Kuta Raja, Merduati	[DANA KHUSUS] - Dana Transfer Umum - Dana Alokasi Umum			Dinas Perumahan Rakyat dan Kawasan Permukiman	13 Jenis	43.560.000	Dinas Perumahan Rakyat Dan Kawasan Permukiman
1	**04**	**01**	2,08		**Penyediaan Jasa Penunjang Urusan Pemerintahan Daerah**	jumlah waktu penyediaan jasa komunikasi ,sumber daya air dan listrik	bulan		bulan	12 bulan	**774.787.557**						12 bulan	**852.266.313**	
1	04	01	2,08	02	Penyediaan Jasa Komunikasi, Sumber Daya Air dan Listrik	jumlah waktu penyediaan jasa komunikasi ,sumber daya air dan listrik	12 bulan			12 bulan	518.880.000	Semua Kabupaten/Kota, Semua Kecamatan, Semua Kelurahan	[DANA KHUSUS] - Dana Transfer Umum - Dana Alokasi Umum			Dinas Perumahan Rakyat dan Kawasan Permukiman	12 bulan	570.768.000	Dinas Perumahan Rakyat Dan Kawasan Permukiman
1	04	01	2,08	04	Penyediaan Jasa Pelayanan Umum Kantor	jumlah waktu penyediaan jasa pelayanan umum kantor	12 bulan			12 bulan	255.907.557	Kota Banda Aceh, Semua Kecamatan, Semua Kelurahan	[DANA KHUSUS] - Dana Transfer Umum - Dana Alokasi Umum			Dinas Perumahan Rakyat dan Kawasan Permukiman	12 bulan	281.498.313	Dinas Perumahan Rakyat Dan Kawasan Permukiman
1	**04**	**01**	2,09		**Pemeliharaan Barang Milik Daerah Penunjang Urusan Pemerintahan Daerah**	jumlah unit pemeliharaan pembayaran pajak dan perizinan kendaraan dinas operasional atau lapangan	unit		unit	5 unit	**144.768.000**						5 unit	**159.244.800**	
1	04	01	2,09	01	Penyediaan Jasa Pemeliharaan, Biaya Pemeliharaan dan Pajak Kendaraan Perorangan Dinas atau Kendaraan Dinas Jabatan	jumlah unit pemeliharaan pembayaran pajak dan perizinan kendaraan dinas operasional atau lapangan	5 unit			5 unit	75.014.000	Kota Banda Aceh, Semua Kecamatan, Semua Kelurahan	[DANA KHUSUS] - Dana Transfer Umum - Dana Alokasi Umum			Dinas Perumahan Rakyat dan Kawasan Permukiman	5 unit	82.515.400	Dinas Perumahan Rakyat Dan Kawasan Permukiman
1	04	01	2,09	06	Pemeliharaan Peralatan dan Mesin Lainnya	jumlah peralatan dan mesin lainnya yang di pelihara	4 unit			4 unit	14.754.000	Kota Banda Aceh, Semua Kecamatan, Semua Kelurahan	[DANA KHUSUS] - Dana Transfer Umum - Dana Alokasi Umum			Dinas Perumahan Rakyat dan Kawasan Permukiman	4 unit	16.229.400	Dinas Perumahan Rakyat Dan Kawasan Permukiman
1	04	01	2,09	09	Pemeliharaan/Rehabilit asi Gedung Kantor dan Bangunan Lainnya	jumlah gedung kantor dan bangunan lainnya yang di pelihara/direhab	1 unit			1 unit	55.000.000	Kota Banda Aceh, Semua Kecamatan, Semua Kelurahan	[DANA KHUSUS] - Dana Transfer Umum - Dana Alokasi Umum			Dinas Perumahan Rakyat dan Kawasan Permukiman	1 unit	60.500.000	Dinas Perumahan Rakyat Dan Kawasan Permukiman

Kode					Urusan/ Bidang Urusan/ Program/ Kegiatan/ Sub Kegiatan	Indikator Program/ Kegiatan/ Sub Kegiatan	Target Akhir Periode	Realisasi Capaian RKPD Tahun 2020	Prakiraan Capaian Target RKPD Tahun 2021	Capaian Kinerja dan Kerangka Pendanaan						Kelompok Sasaran	Prakiraan Maju Rencana Tahun 2023		Perangkat Daerah Penanggung Jawab
										Target 2022	Pagu Indikatif	Lokasi	Sumber Dana	Prioritas			Target	Pagu Indikatif	
														Nasional	Daerah				
1	**04**	**02**			**PROGRAM PENGEMBANGAN PERUMAHAN**	Persentase Peningkatan Pengembangan Perumahan	%		%	100 %	**1.091.117.730**						100 %	**1.200.229.305**	
1	**04**	**02**	2,01		**Pendataan Penyediaan dan Rehabilitasi Rumah Korban Bencana atau Relokasi Program Kabupaten/Kota**	jumlah dokumen identifikasi dilokasi rawan bencana atau terkena relokasi	dok		dok	3 dok	**84.999.950**						3 dok	**93.499.945**	
1	04	02	2,01	01	Identifikasi Perumahan di Lokasi Rawan Bencana atau Terkena Relokasi Program Kabupaten/Kota	jumlah dokumen identifikasi dilokasi rawan bencana atau terkena relokasi	3 dok			3 dok	254.999.850	Kota Banda Aceh, Semua Kecamatan, Semua Kelurahan	[DANA KHUSUS] - Dana Transfer Umum - Dana Alokasi Umum			Masyarakat	3 dok	280.499.835	Dinas Perumahan Rakyat Dan Kawasan Permukiman
1	**04**	**02**	2,02		**Sosialisasi dan Persiapan Penyediaan dan Rehabilitasi Rumah Korban Bencana atau Relokasi Program Kabupaten/Kota**	jumlah sosialiasi yang di laksanakan tentang pergantian hak atas tanah	kali		kali	5 kali	**44.442.150**						5 kali	**48.886.365**	
1	04	02	2,02	02	Sosialisasi tentang Mekanisme Penggantian Hak atas Tanah dan Bangunan	jumlah sosialiasi yang di laksanakan tentang pergantian hak atas tanah	5 kali			5 kali	44.442.150	Kota Banda Aceh, Semua Kecamatan, Semua Kelurahan	[DANA KHUSUS] - Dana Transfer Umum - Dana Alokasi Umum			Masyarakat	5 kali	48.886.365	Dinas Perumahan Rakyat Dan Kawasan Permukiman
1	**04**	**02**	2,03		**Pembangunan dan Rehabilitasi Rumah Korban Bencana atau Relokasi Program Kabupaten/Kota**	jumlah rumah korban bencana yang di bangun	unit		unit	2 unit	**133.780.300**						2 unit	**147.158.330**	
1	04	02	2,03	04	Pembangunan Rumah bagi Korban Bencana	jumlah rumah korban bencana yang di bangun	1 unit			1 unit	133.780.300	Kota Banda Aceh, Semua Kecamatan, Semua Kelurahan	[DANA KHUSUS] - Dana Transfer Umum - Dana Alokasi Umum			Masyarakat	1 unit	147.158.330	Dinas Perumahan Rakyat Dan Kawasan Permukiman
1	**04**	**02**	2,05		**Pembinaan Pengelolaan Rumah Susun Umum dan/atau Rumah Khusus**	jumlah waktu pemeliharaan rumah susun sederhana	bulan		bulan	12 bulan	**600.267.080**						12 bulan	**660.293.788**	
1	04	02	2,05	01	Fasilitasi Pengelolaan Kelembagaan dan Pemilik/Penghuni Rumah Susun	jumlah waktu pemeliharaan rumah susun sederhana	12 bulan			12 bulan	542.100.000	Kota Banda Aceh, Semua Kecamatan, Semua Kelurahan	[DANA KHUSUS] - Dana Transfer Umum - Dana Alokasi Umum			Masyarakat	12 bulan	596.310.000	Dinas Perumahan Rakyat Dan Kawasan Permukiman
1	04	02	2,05	02	Penatausahaan Pemanfaatan Rumah Susun Umum dan/atau Rumah Khusus	jumlah jenis perlengkapan pendukung pemanfaatan rumah susun umum dan atau rumah khusus	60 jenis			60 jenis	58.167.080	Kota Banda Aceh, Semua Kecamatan, Semua Kelurahan	[DANA KHUSUS] - Dana Transfer Umum - Dana Alokasi Umum			Masyarakat	60 jenis	63.983.788	Dinas Perumahan Rakyat Dan Kawasan Permukiman
1	**04**	**02**	2,06		**Penerbitan Izin Pembangunan dan Pengembangan Perumahan**	jumlah koordinasi dan sinkronisasi yang dilakukan	laporan		laporan	1 laporan	**207.456.750**						1 laporan	**228.202.227**	
1	04	02	2,06	03	Koordinasi dan Sinkronisasi Pengendalian Pembangunan dan Pengembangan Perumahan	jumlah koordinasi dan sinkronisasi yang dilakukan	1 laporan			1 laporan	207.456.750	Kota Banda Aceh, Semua Kecamatan, Semua Kelurahan	[DANA KHUSUS] - Dana Transfer Umum - Dana Alokasi Umum			Masyarakat	1 laporan	228.202.227	Dinas Perumahan Rakyat Dan Kawasan Permukiman
1	**04**	**02**	2,07		**Penerbitan Sertifikat Kepemilikan Bangunan Gedung (SKGB)**	jumlah koordinasi dan sinkronisasi SKGB yang dilakukan	laporan		laporan	1 laporan	**20.171.500**						1 laporan	**22.188.650**	
1	04	02	2,07	01	Koordinasi dan Sinkronisasi Penerbitan Sertifikat Kepemilikan Bangunan Gedung (SKGB)	jumlah koordinasi dan sinkronisasi SKGB yang dilakukan	1 laporan			1 laporan	20.171.500	Kota Banda Aceh, Semua Kecamatan, Semua Kelurahan	[DANA KHUSUS] - Dana Transfer Umum - Dana Alokasi Umum			Masyarakat	1 laporan	22.188.650	Dinas Perumahan Rakyat Dan Kawasan Permukiman
1	**04**	**03**			**PROGRAM KAWASAN PERMUKIMAN**	Persentase Pengurangan Kawasan Permukiman Kumuh	%		%	100 %	**3.681.703.067**						100 %	**4.049.873.374**	
1	**04**	**03**	2,01		**Penerbitan Izin Pembangunan dan Pengembangan Kawasan Permukiman**	jumlah waktu koordinasi dan sinkronisasi pengembangan kawasan permukiman	bulan		bulan	12 bulan	**282.826.892**						12 bulan	**311.109.581**	

Kode					Urusan/ Bidang Urusan/ Program/ Kegiatan/ Sub Kegiatan	Indikator Program/ Kegiatan/ Sub Kegiatan	Target Akhir Periode	Realisasi Capaian RKPD Tahun 2020	Prakiraan Capaian Target RKPD Tahun 2021	Capaian Kinerja dan Kerangka Pendanaan						Kelompok Sasaran	Prakiraan Maju Rencana Tahun 2023		Perangkat Daerah Penanggung Jawab
										Target 2022	Pagu Indikatif	Lokasi	Sumber Dana	Prioritas			Target	Pagu Indikatif	
														Nasional	Daerah				
1	04	03	2,01	02	Penyusunan dan/atau Review serta Legalisasi Rencana Pembangunan dan Pengembangan Kawasan Permukiman dan Permukiman Kumuh	jumlah penyusunan dokumen perencanaan pembangunan dan pengembangan dan pengembangan kawasan permukiman	2 dok			2 dok	53.200.000	Kota Banda Aceh, Semua Kecamatan, Semua Kelurahan	[DANA KHUSUS] - Dana Transfer Umum - Dana Alokasi Umum			Dinas Perumahan Rakyat dan Kawasan Permukiman	2 dok	58.520.000	Dinas Perumahan Rakyat Dan Kawasan Permukiman
1	04	03	2,01	03	Koordinasi dan Sinkronisasi Pengendalian Pembangunan dan Pengembangan Kawasan Permukiman dan Permukiman Kumuh	jumlah waktu koordinasi dan sinkronisasi pengembangan kawasan permukiman	12 bulan			12 bulan	229.626.892	Kota Banda Aceh, Semua Kecamatan, Semua Kelurahan	[DANA KHUSUS] - Dana Transfer Umum - Dana Alokasi Umum			Dinas Perumahan Rakyat dan Kawasan Permukiman	12 bulan	252.589.581	Dinas Perumahan Rakyat Dan Kawasan Permukiman
1	**04**	**03**	2,02		**Penataan dan Peningkatan Kualitas Kawasan Permukiman Kumuh dengan Luas di Bawah 10 (sepuluh) Ha**	Persentase Penataan Kawasan Permukiman Kumuh				100%	**102.000.000**						100%	**112.200.000**	
1	04	03	2,02	01	Survei dan Penetapan Lokasi Perumahan dan Permukiman Kumuh	Jumlah Laporan hasil Survey dan Penetapan Lokasi Permukiman kumuh	1 Laporan			1 Laporan	102.000.000	Kota Banda Aceh, Semua Kecamatan, Semua Kelurahan	[DANA KHUSUS] - Dana Transfer Umum - Dana Alokasi Umum			Dinas Perumahan Rakyat dan Kawasan PermukimanPer se	1 Laporan	112.200.000	Dinas Perumahan Rakyat Dan Kawasan Permukiman
1	**04**	**03**	2,03		**Peningkatan Kualitas Kawasan Permukiman Kumuh dengan Luas di Bawah 10 (sepuluh) Ha**	jumlah perbaikan rumah layak huni yang di lakukan	unit		unit	12 unit	**3.296.876.175**						12 unit	**3.626.563.793**	
1	04	03	2,03	01	Penyusunan Rencana Tapak (Site Plan) dan Detail Engineering Design (DED) Peremajaan/Pemugara n Permukiman Kumuh	jumlah penyusunan dokumen rencana tapak DED permukiman kumuh yang di lakukan	1 dok			1 dok	102.000.000	Kota Banda Aceh, Semua Kecamatan, Semua Kelurahan	[DANA KHUSUS] - Dana Transfer Umum - Dana Bagi Hasil			Masyarakat	1 dok	112.200.000	Dinas Perumahan Rakyat Dan Kawasan Permukiman
1	04	03	2,03	02	Perbaikan Rumah Tidak Layak Huni	jumlah perbaikan rumah layak huni yang di lakukan	12 unit			12 unit	3.092.298.237	Kota Banda Aceh, Semua Kecamatan, Semua Kelurahan	[DANA KHUSUS] - Dana Transfer Umum - Dana Alokasi Umum [DANA KHUSUS] - DAK Fisik - Bidang Perumahan dan Permukiman - Afirmasi			Masyarakat	12 unit	3.401.528.061	Dinas Perumahan Rakyat Dan Kawasan Permukiman
1	04	03	2,03	06	Pelaksanaan Pembangunan Pemugaran/ Peremajaan Permukiman Kumuh	jumlah kegiatan pemugaran kawasan kumuh	1 kegiatan			1 kegiatan	102.577.938	Kota Banda Aceh, Semua Kecamatan, Semua Kelurahan	[DANA KHUSUS] - Dana Transfer Umum - Dana Bagi Hasil			Masyarakat	1 kegiatan	112.835.732	Dinas Perumahan Rakyat Dan Kawasan Permukiman
1	**04**	**04**			**PROGRAM PERUMAHAN DAN KAWASAN PERMUKIMAN KUMUH**	Persentase Peningkatan Kualitas perumahan dan Permukiman Kumuh	%		%	100 %	**2.706.263.237**						100 %	**2.976.889.561**	
1	**04**	**04**	2,01		**Pencegahan Perumahan dan Kawasan Permukiman Kumuh pada Daerah Kabupaten/Kota**	jumlah rehap rumah tidak layak huni terhadap tumbuh kembangnya kawasan kumuh yang di lakukan	unit		unit	118 unit	**2.706.263.237**						118 unit	**2.976.889.561**	
1	04	04	2,01	01	Perbaikan Rumah Tidak Layak Huni untuk Pencegahan terhadap Tumbuh dan Berkembangnya Permukiman Kumuh diluar Kawasan Permukiman Kumuh dengan Luas di Bawah 10 (sepuluh) Ha	jumlah rehap rumah tidak layak huni terhadap tumbuh kembangnya kawasan kumuh yang di lakukan	118 unit			118 unit	2.706.263.237	Kota Banda Aceh, Semua Kecamatan, Semua Kelurahan	[DANA KHUSUS] - Dana Transfer Umum - Dana Alokasi Umum			Masyarakat	118 unit	2.976.889.561	Dinas Perumahan Rakyat Dan Kawasan Permukiman
1	**04**	**05**			**PROGRAM PENINGKATAN PRASARANA, SARANA DAN UTILITAS UMUM (PSU)**	Persentase Lingkungan Permukiman yang didukung oleh PSU	%		%	100 %	**2.954.193.237**						100 %	**3.249.612.660**	
1	**04**	**05**	2,01		**Urusan Penyelenggaraan PSU Perumahan**	jumlah jumlah jenis sarana da prasarana yang di bangun	jenis		jenis	3 jenis	**2.954.193.237**						3 jenis	**3.249.612.660**	

Kode					Urusan/ Bidang Urusan/ Program/ Kegiatan/ Sub Kegiatan	Indikator Program/ Kegiatan/ Sub Kegiatan	Target Akhir Periode	Realisasi Capaian RKPD Tahun 2020	Prakiraan Capaian Target RKPD Tahun 2021	Capaian Kinerja dan Kerangka Pendanaan						Kelompok Sasaran	Prakiraan Maju Rencana Tahun 2023		Perangkat Daerah Penanggung Jawab
										Target 2022	Pagu Indikatif	Lokasi	Sumber Dana	Prioritas			Target	Pagu Indikatif	
														Nasional	Daerah				
1	04	05	2,01	02	Penyediaan Prasarana, Sarana, dan Utilitas Umum di Perumahan untuk Menunjang Fungsi Hunian	jumlah jumlah jenis sarana da prasarana yang di bangun	3 jenis			3 jenis	2.954.193.237	Kota Banda Aceh, Semua Kecamatan, Semua Kelurahan	[DANA KHUSUS] - Dana Transfer Umum - Dana Alokasi Umum			Masyarakat	3 jenis	3.249.612.660	Dinas Perumahan Rakyat Dan Kawasan Permukiman
1	**04**	**06**			**PROGRAM PENINGKATAN PELAYANAN SERTIFIKASI, KUALIFIKASI, KLASIFIKASI, DAN REGISTRASI BIDANG PERUMAHAN DAN KAWASAN**	Persentase Jumlah Peningkatan Pelayanan Sertifikasi, Kualifikasi, Klasifikasi, dan Registrasi Bidang Perumahan dan Kawasan Permukiman	%		%	100 %	**52.800.720**						100 %	**58.080.792**	
1	**04**	**06**	2,01		**Sertifikasi dan Registrasi bagi Orang atau Badan Hukum yang Melaksanakan Perancangan dan Perencanaan Rumah serta Perencanaan Prasarana, Sarana dan Utilitas Umum PSU Tingkat Kemampuan**	jumlah waktu koordinasi dan sinkronisasi penerbitan sertifikasi yang dilakukan	bulan		bulan	12 bulan	**52.800.720**						12 bulan	**58.080.792**	
1	04	06	2,01	01	Koordinasi dan Sinkronisasi Penerbitan Sertifikasi dan Registrasi Pengembang Perumahan dengan Kualifikasi Kecil	jumlah waktu koordinasi dan sinkronisasi penerbitan sertifikasi yang dilakukan	12 bulan			12 bulan	52.800.720	Kota Banda Aceh, Semua Kecamatan, Semua Kelurahan	[DANA KHUSUS] - Dana Transfer Umum - Dana Alokasi Umum			Masyarakat	12 bulan	58.080.792	Dinas Perumahan Rakyat Dan Kawasan Permukiman
1					**URUSAN PEMERINTAHAN WAJIB YANG BERKAITAN DENGAN PELAYANAN DASAR**														
1	**05**				**URUSAN PEMERINTAHAN BIDANG KETENTERAMAN DAN KETERTIBAN UMUM SERTA PERLINDUNGAN**						**21.503.687.362**							**23.654.065.098**	
1	**05**	**01**			**PROGRAM PENUNJANG URUSAN PEMERINTAHAN DAERAH KABUPATEN/KOTA**	Persentase pemenuhan kebutuhan penunjang perangkat daerah	%		%	100 %	**18.508.191.853**						100 %	**20.359.020.038**	
1	**05**	**01**	2,01		**Perencanaan, Penganggaran, dan Evaluasi Kinerja Perangkat Daerah**	Persentase Dokumen Perencanaan, Penganggaran dan Evaluasi OPD yang tersusun	%		%	100 %	**45.000.000**						100 %	**49.500.000**	
1	05	01	2,01	01	Penyusunan Dokumen Perencanaan Perangkat Daerah	Jumlah dokumen perencanaan yang disusun	9 Dokumen			9 Dokumen	45.000.000	Kota Banda Aceh, Baiturrahman, Semua Kelurahan	[DANA KHUSUS] - Dana Transfer Umum - Dana Alokasi Umum			Personil Satpol PP dan WH serta Masyarakat Umum	9 Dokumen	49.500.000	Satuan Polisi Pamong Praja Dan Wilayatul Hisbah
1	**05**	**01**	2,02		**Administrasi Keuangan Perangkat Daerah**	Persentase pemenuhan administrasi keuangan	%		%	100 %	**14.622.091.921**						100 %	**16.084.310.113**	
1	05	01	2,02	01	Penyediaan Gaji dan Tunjangan ASN	Jumlah waktu pembayaran gaji dan tunjangan ASN yang disediaan	12 Bulan			12 Bulan	6.063.091.921	Kota Banda Aceh, Baiturrahman, Semua Kelurahan	[DANA KHUSUS] - Dana Transfer Umum - Dana Alokasi Umum			PNS, Tenaga Administrasi/ Teknis Perkantoran Non-PNS Satpol PP dan WH	12 Bulan	6.669.410.113	Satuan Polisi Pamong Praja Dan Wilayatul Hisbah
1	05	01	2,02	02	Penyediaan Administrasi Pelaksanaan Tugas ASN	Jumlah waktu Jasa Tenaga Pendukung Administrasi/Teknis Perkantoran yang disediakan	12 Bulan			12 Bulan	8.559.000.000	Kota Banda Aceh, Baiturrahman, Semua Kelurahan	[DANA KHUSUS] - Dana Transfer Umum - Dana Alokasi Umum			PNS, Tenaga Administrasi/ Teknis Perkantoran Non-PNS Satpol PP dan WH	12 Bulan	9.414.900.000	Satuan Polisi Pamong Praja Dan Wilayatul Hisbah
1	**05**	**01**	2,05		**Administrasi Kepegawaian Perangkat Daerah**	Persentase pemenuhan Administrasi Kepegawaian Perangkat Daerah	%		%	100 %	**855.570.000**						100 %	**941.127.000**	
1	05	01	2,05	02	Pengadaan Pakaian Dinas Beserta Atribut Kelengkapannya	Jumlah Pakaian Dinas Beserta Perlengkapannya yang disediakan	230 Stel			230 Stel	750.030.000	Kota Banda Aceh, Baiturrahman, Semua Kelurahan	[DANA KHUSUS] - Dana Transfer Umum - Dana Alokasi Umum			Pegawai Satpol PP dan WH Kota Banda Aceh	230 Stel	825.033.000	Satuan Polisi Pamong Praja Dan Wilayatul Hisbah

Kode					Urusan/ Bidang Urusan/ Program/ Kegiatan/ Sub Kegiatan	Indikator Program/ Kegiatan/ Sub Kegiatan	Target Akhir Periode	Realisasi Capaian RKPD Tahun 2020	Prakiraan Capaian Target RKPD Tahun 2021	Capaian Kinerja dan Kerangka Pendanaan					Kelompok Sasaran	Prakiraan Maju Rencana Tahun 2023		Perangkat Daerah Penanggung Jawab
										Target 2022	Pagu Indikatif	Lokasi	Sumber Dana	Prioritas			Target	Pagu Indikatif	
														Nasional	Daerah				
1	05	01	2,05	09	Pendidikan dan Pelatihan Pegawai Berdasarkan Tugas dan Fungsi	Jumlah Pegawai yang mengikuti Pelatihan Pegawai Berdasarkan Tugas dan Fungsi	130 Pegawai			130 Pegawai	105.540.000	Kota Banda Aceh, Baiturrahman, Semua Kelurahan	[DANA KHUSUS] - Dana Transfer Umum - Dana Alokasi Umum			Pegawai Satpol PP dan WH Kota Banda Aceh	130 Pegawai	116.094.000	Satuan Polisi Pamong Praja Dan Wilayatul Hisbah
1	**05**	**01**	2,06		**Administrasi Umum Perangkat Daerah**	Persentase pemenuhan kebutuhan penunjang administrasi umum	%		%	100 %	**99.649.680**						100 %	**109.614.648**	
1	05	01	2,06	01	Penyediaan Komponen Instalasi Listrik/Penerangan Bangunan Kantor	Jumlah jenis Komponen Instalasi Listrik/Penerangan Bangunan Kantor yang disediakan	10 Jenis			10 Jenis	3.152.680	Kota Banda Aceh, Baiturrahman, Semua Kelurahan	[DANA KHUSUS] - Dana Transfer Umum - Dana Alokasi Umum			Pegawai Satpol PP dan WH Kota Banda Aceh	10 Jenis	3.467.948	Satuan Polisi Pamong Praja Dan Wilayatul Hisbah
1	05	01	2,06	05	Penyediaan Barang Cetakan dan Penggandaan	Jumlah jenis Barang Cetakan dan Penggandaan yang disediakan	10 Jenis			10 Jenis	21.497.000	Kota Banda Aceh, Baiturrahman, Semua Kelurahan	[DANA KHUSUS] - Dana Transfer Umum - Dana Alokasi Umum			Pegawai Satpol PP dan WH Kota Banda Aceh	10 Jenis	23.646.700	Satuan Polisi Pamong Praja Dan Wilayatul Hisbah
1	05	01	2,06	09	Penyelenggaraan Rapat Koordinasi dan Konsultasi SKPD	Jumlah laporan rapat koordinasi dan konsultasi ke luar daerah yang dilaksanakan	35 Laporan			35 Laporan	75.000.000	Semua Kabupaten/Kota, Semua Kecamatan, Semua Kelurahan	[DANA KHUSUS] - Dana Transfer Umum - Dana Alokasi Umum			Pegawai Satpol PP dan WH Kota Banda Aceh	35 Laporan	82.500.000	Satuan Polisi Pamong Praja Dan Wilayatul Hisbah
1	**05**	**01**	2,07		**Pengadaan Barang Milik Daerah Penunjang Urusan Pemerintah Daerah**	Persentase pemenuhan kebutuhan Barang Milik Daerah Penunjang Urusan Pemerintah Daerah	%		%	100 %	**1.459.262.000**						100 %	**1.605.188.200**	
1	05	01	2,07	02	Pengadaan Kendaraan Dinas Operasional atau Lapangan	Jumlah Kendaraan Dinas Operasional atau Lapangan yang disediakan	2 Unit			2 Unit	1.100.000.000	Kota Banda Aceh, Baiturrahman, Semua Kelurahan	[DANA KHUSUS] - Dana Transfer Umum - Dana Alokasi Umum			Pegawai lapangan Satpol PP dan WH Kota Banda Aceh	2 Unit	1.210.000.000	Satuan Polisi Pamong Praja Dan Wilayatul Hisbah
1	05	01	2,07	05	Pengadaan Mebel	Jumlah mebel yang disediakan	5 Unit			5 Unit	76.572.000	Kota Banda Aceh, Baiturrahman, Semua Kelurahan	[DANA KHUSUS] - Dana Transfer Umum - Dana Alokasi Umum			Pegawai lapangan Satpol PP dan WH Kota Banda Aceh	5 Unit	84.229.200	Satuan Polisi Pamong Praja Dan Wilayatul Hisbah
1	05	01	2,07	06	Pengadaan Peralatan dan Mesin Lainnya	Jumlah Peralatan dan Mesin Lainnya yang disediakan	12 Unit			12 Unit	282.690.000	Kota Banda Aceh, Baiturrahman, Semua Kelurahan	[DANA KHUSUS] - Dana Transfer Umum - Dana Alokasi Umum			Pegawai lapangan Satpol PP dan WH Kota Banda Aceh	12 Unit	310.959.000	Satuan Polisi Pamong Praja Dan Wilayatul Hisbah
1	**05**	**01**	2,08		**Penyediaan Jasa Penunjang Urusan Pemerintahan Daerah**	Persentase pemenuhan Penyediaan Jasa Penunjang Urusan Pemerintahan Daerah	%		%	100 %	**662.933.252**						100 %	**729.226.577**	
1	05	01	2,08	02	Penyediaan Jasa Komunikasi, Sumber Daya Air dan Listrik	Jumlah waktu Penyediaan Jasa Komunikasi, Sumber Daya Air dan Listrik	12 Bulan			12 Bulan	71.680.000	Kota Banda Aceh, Baiturrahman, Semua Kelurahan	[DANA KHUSUS] - Dana Transfer Umum - Dana Alokasi Umum			Pegawai Satpot PP dan WH serta masyarakat Umum	12 Bulan	78.848.000	Satuan Polisi Pamong Praja Dan Wilayatul Hisbah
1	05	01	2,08	04	Penyediaan Jasa Pelayanan Umum Kantor	Jumlsh waktu Penyediaan Jasa Pelayanan Umum Kantor	12 Bulan			12 Bulan	591.253.252	Kota Banda Aceh, Baiturrahman, Semua Kelurahan	[DANA KHUSUS] - Dana Transfer Umum - Dana Alokasi Umum			Pegawai Satpot PP dan WH serta masyarakat Umum	12 Bulan	650.378.577	Satuan Polisi Pamong Praja Dan Wilayatul Hisbah
1	**05**	**01**	2,09		**Pemeliharaan Barang Milik Daerah Penunjang Urusan Pemerintahan Daerah**	Persentase pemenuhan kebutuhan Pemeliharaan Barang Milik Daerah Penunjang Urusan Pemerintahan Daerah	%		%	100 %	**763.685.000**						100 %	**840.053.500**	
1	05	01	2,09	02	Penyediaan Jasa Pemeliharaan, Biaya Pemeliharaan, Pajak, dan Perizinan Kendaraan Dinas Operasional atau Lapangan	Jumlah Unit Pemeliharaan, Pembayaran Pajak dan Perizinan Kendaraan Dinas Operasional atau Lapangan	27 Unit			27 Unit	628.155.000	Kota Banda Aceh, Baiturrahman, Semua Kelurahan	[DANA KHUSUS] - Dana Transfer Umum - Dana Alokasi Umum			Pegawai Kantor Satpol PP dan WH	27 Unit	690.970.500	Satuan Polisi Pamong Praja Dan Wilayatul Hisbah

Kode					Urusan/ Bidang Urusan/ Program/ Kegiatan/ Sub Kegiatan	Indikator Program/ Kegiatan/ Sub Kegiatan	Target Akhir Periode	Realisasi Capaian RKPD Tahun 2020	Prakiraan Capaian Target RKPD Tahun 2021	Capaian Kinerja dan Kerangka Pendanaan						Kelompok Sasaran	Prakiraan Maju Rencana Tahun 2023		Perangkat Daerah Penanggung Jawab
										Target 2022	Pagu Indikatif	Lokasi	Sumber Dana	Prioritas			Target	Pagu Indikatif	
														Nasional	Daerah				
1	05	01	2,09	06	Pemeliharaan Peralatan dan Mesin Lainnya	Jumlah Peralatan dan Mesin Lainnya yang dipelihara	37 Unit			37 Unit	14.330.000	Kota Banda Aceh, Baiturrahman, Semua Kelurahan	[DANA KHUSUS] - Dana Transfer Umum - Dana Alokasi Umum			Pegawai Kantor Satpol PP dan WH	37 Unit	15.763.000	Satuan Polisi Pamong Praja Dan Wilayatul Hisbah
1	05	01	2,09	09	Pemeliharaan/Rehabilit asi Gedung Kantor dan Bangunan Lainnya	Jumlah gedung kantor dan Bangunan Lainnya yang dipelihara/direhab	1 Unit			1 Unit	0	Kota Banda Aceh, Baiturrahman, Semua Kelurahan	[DANA KHUSUS] - Dana Transfer Umum - Dana Alokasi Umum			Pegawai Kantor Satpol PP dan WH	1 Unit	0	Satuan Polisi Pamong Praja Dan Wilayatul Hisbah
1	05	01	2,09	10	Pemeliharaan/Rehabilit asi Sarana dan Prasarana Gedung Kantor atau Bangunan Lainnya	Jumlah Sarana dan Prasarana Gedung Kantor atau Bangunan Lainnya yang dipelihara/ direhab	2 Unit			2 Unit	121.200.000	Kota Banda Aceh, Baiturrahman, Semua Kelurahan	[DANA KHUSUS] - Dana Transfer Umum - Dana Alokasi Umum			Pegawai Kantor Satpol PP dan WH	2 Unit	133.320.000	Satuan Polisi Pamong Praja Dan Wilayatul Hisbah
1	**05**	**02**			**PROGRAM PENINGKATAN KETENTERAMAN DAN KETERTIBAN UMUM**	Persentase Peningkatan Ketentraman dan Ketertiban Umum	%		%	100 %	**2.995.495.509**						100 %	**3.295.045.060**	
1	**05**	**02**	2,01		**Penanganan Gangguan Ketenteraman dan Ketertiban Umum dalam 1 (satu) Daerah Kabupaten/Kota**	Persentase Penanganan Gangguan Ketentraman dan Ketertiban Umum	%		%	100 %	**1.310.752.500**						100 %	**1.441.827.750**	
1	05	02	2,01	02	Penindakan atas Gangguan Ketenteraman dan Ketertiban Umum Berdasarkan Perda dan Perkada melalui Penertiban dan Penanganan Unjuk Rasa dan Kerusuhan	Jumlah Kasus Pelanggaran Trantibum yang ditertipkan	100 Kasus			100 Kasus	0	Semua Kabupaten/Kota, Semua Kecamatan, Semua Kelurahan	[DANA KHUSUS] - Dana Transfer Umum - Dana Alokasi Umum			Personil Satpol PP dan WH, Satlinmas serta Pelanggar Qanun dan Perwal	100 Kasus	0	Satuan Polisi Pamong Praja Dan Wilayatul Hisbah
1	05	02	2,01	03	Koordinasi Penyelenggaraan Ketentraman dan Ketertiban Umum serta Perlindungan Masyarakat Tingkat Kabupaten/Kota	Jumlah koordinasi Ketentraman dan ketertiban umum yang dilaksanakan	5 Kali			5 Kali	442.340.000	Kota Banda Aceh, Semua Kecamatan, Semua Kelurahan	[DANA KHUSUS] - Dana Transfer Umum - Dana Alokasi Umum			Personil Satpol PP dan WH, Satlinmas serta Pelanggar Qanun dan Perwal	5 Kali	486.574.000	Satuan Polisi Pamong Praja Dan Wilayatul Hisbah
1	05	02	2,01	04	Pemberdayaan Perlindungan Masyarakat dalam rangka Ketentraman dan Ketertiban Umum	Jumlah Satlinmas gampong yang diberdayakan	474 Orang			474 Orang	593.217.500	Kota Banda Aceh, Semua Kecamatan, Semua Kelurahan	[DANA KHUSUS] - Dana Transfer Umum - Dana Alokasi Umum			Personil Satpol PP dan WH, Satlinmas serta Pelanggar Qanun dan Perwal	474 Orang	652.539.250	Satuan Polisi Pamong Praja Dan Wilayatul Hisbah
1	05	02	2,01	05	Peningkatan Kapasitas SDM Satuan Polisi Pamongpraja dan Satuan Perlindungan Masyarakat termasuk dalam Pelaksanaan Tugas yang Bernuansa Hak Asasi Manusia	Jumlah SDM Satpol PP WH dan Linmas yang mengikuti peningkatan kapasitas	474 Orang			474 Orang	187.945.000	Kota Banda Aceh, Semua Kecamatan, Semua Kelurahan	[DANA KHUSUS] - Dana Transfer Umum - Dana Alokasi Umum			Personil Satpol PP dan WH, Satlinmas serta Pelanggar Qanun dan Perwal	474 Orang	206.739.500	Satuan Polisi Pamong Praja Dan Wilayatul Hisbah
1	05	02	2,01	07	Kerjasama antar Lembaga dan Kemitraan dalam Teknik Pencegahan dan Penanganan Gangguan Ketentraman dan Ketertiban Umum	Jumlah Kerjasama dan kemitraan dalam upaya pencegahan dan penanganan gangguan trantibum yang dilaksanakan	12 Kali			12 Kali	0	Kota Banda Aceh, Semua Kecamatan, Semua Kelurahan	[DANA KHUSUS] - Dana Transfer Umum - Dana Alokasi Umum			Personil Satpol PP dan WH, Satlinmas serta Pelanggar Qanun dan Perwal	12 Kali	0	Satuan Polisi Pamong Praja Dan Wilayatul Hisbah
1	05	02	2,01	08	Pengadaan dan Pemeliharaan Sarana dan Prasarana Ketentraman dan Ketertiban Umum	Jumlah Sarana dan prasarana Trantibum yang dibeli dan dipelihara	3 Unit			3 Unit	0	Kota Banda Aceh, Semua Kecamatan, Semua Kelurahan	[DANA KHUSUS] - Dana Transfer Umum - Dana Alokasi Umum			Personil Satpol PP dan WH, Satlinmas serta Pelanggar Qanun dan Perwal	3 Unit	0	Satuan Polisi Pamong Praja Dan Wilayatul Hisbah
1	05	02	2,01	10	Penyediaan Layanan dalam rangka Dampak Penegakan Peraturan Daerah dan Perkada	Jumlah Layanan Penegakan Qanun dan Perwal yang ditangani	3 Layanan			3 Layanan	87.250.000	Kota Banda Aceh, Semua Kecamatan, Semua Kelurahan	[DANA KHUSUS] - Dana Transfer Umum - Dana Alokasi Umum			Personil Satpol PP dan WH, Satlinmas serta Pelanggar Qanun dan Perwal	3 Layanan	95.975.000	Satuan Polisi Pamong Praja Dan Wilayatul Hisbah

Kode					Urusan/ Bidang Urusan/ Program/ Kegiatan/ Sub Kegiatan	Indikator Program/ Kegiatan/ Sub Kegiatan	Target Akhir Periode	Realisasi Capaian RKPD Tahun 2020	Prakiraan Capaian Target RKPD Tahun 2021	Capaian Kinerja dan Kerangka Pendanaan						Kelompok Sasaran	Prakiraan Maju Rencana Tahun 2023		Perangkat Daerah Penanggung Jawab
										Target 2022	Pagu Indikatif	Lokasi	Sumber Dana	Prioritas			Target	Pagu Indikatif	
														Nasional	Daerah				
1	**05**	**02**	2,02		**Penegakan Peraturan Daerah Kabupaten/Kota dan Peraturan Bupati/Wali Kota**	Persentase penegakan Perda Kabupaten/ Kota dan Peraturan Bupati/Walikota	%		%	100 %	**796.085.009**						100 %	**875.693.510**	
1	05	02	2,02	03	Penanganan atas Pelanggaran Peraturan Daerah dan Peraturan Bupati/Wali Kota	Jumlah Kasus Pelanggaran Perda yang diselesaikan	300 Kasus			300 Kasus	796.085.009	Kota Banda Aceh, Semua Kecamatan, Semua Kelurahan	[DANA KHUSUS] - Dana Transfer Umum - Dana Alokasi Umum			Pelanggar Perda/ Qanun	300 Kasus	875.693.510	Satuan Polisi Pamong Praja Dan Wilayatul Hisbah
1	**05**	**02**	2,03		**Pembinaan Penyidik Pegawai Negeri Sipil (PPNS) Kabupaten/Kota**	Persentase peningkatan pembinaan PPNS Kabupaten/ Kota	%		%	100 %	**54.372.000**						100 %	**59.809.200**	
1	05	02	2,03	01	Pengembangan Kapasitas dan Karier PPNS	Jumlah PPNS yang difasilitasi untuk mengikuti Diklat PPNS	2 Orang			2 Orang	54.372.000	Kota Banda Aceh, Semua Kecamatan, Semua Kelurahan	[DANA KHUSUS] - Dana Transfer Umum - Dana Alokasi Umum			PPNS Satpol PP dan WH Kota Banda Aceh	2 Orang	59.809.200	Satuan Polisi Pamong Praja Dan Wilayatul Hisbah
1	**05**	**02**	2,04		**Pengelolaan Satuan Polisi Pamongpraja dan Wilayatul Hisbah Aceh**	Persentase Pengelolaan personil Polisi Pamong Praja dan Wilayatul Hisbah Aceh	%		%	100 %	**834.286.000**						100 %	**917.714.600**	
1	05	02	2,04	02	Operasionalisasi Penegakan, Pembinaan dan Pengawasan Qanun Syariat Islam	Jumlah Operasionalisasi Penegakan, Pembinaan dan Pengawasan Qanun Syariat Islam yang dilaksanakan	12 Kali			12 Kali	600.857.500	Kota Banda Aceh, Semua Kecamatan, Semua Kelurahan	[DANA KHUSUS] - Dana Transfer Umum - Dana Alokasi Umum			Personil Wilayatul Hisbah, Lembaga pendidikan, Ormas, masyarakat umum, dan Pelanggar Syariat Islam diwilayah	12 Kali	660.943.250	Satuan Polisi Pamong Praja Dan Wilayatul Hisbah
1	05	02	2,04	04	Penyuluhan dan Sosialisasi Qanun dan Peraturan Perundang- Undangan Syariat Islam	Jumlah Penyuluhan dan Sosialisasi Qanun dan Peraturan Perundang - Undangan Syariat Islam yang dilaksanakan	48 Kali			48 Kali	233.428.500	Kota Banda Aceh, Semua Kecamatan, Semua Kelurahan	[DANA KHUSUS] - Dana Transfer Umum - Dana Alokasi Umum			Personil Wilayatul Hisbah, Lembaga pendidikan, Ormas, masyarakat umum, dan Pelanggar Syariat Islam diwilayah	48 Kali	256.771.350	Satuan Polisi Pamong Praja Dan Wilayatul Hisbah
1	05	02	2,04	06	Bimbingan Teknis Bagi Polisi Wilayatul Hisbah Aceh dan Kabupaten/Kota	Jumlah Bimbingan Teknis Polisi Wilayatul Hisbah Kota Banda Aceh yang diikuti	2 Kali			2 Kali	0	Kota Banda Aceh, Semua Kecamatan, Semua Kelurahan	[DANA KHUSUS] - Dana Transfer Umum - Dana Alokasi Umum			Personil Wilayatul Hisbah, Lembaga pendidikan, Ormas, masyarakat umum, dan Pelanggar Syariat Islam diwilayah	2 Kali	0	Satuan Polisi Pamong Praja Dan Wilayatul Hisbah
1					**URUSAN PEMERINTAHAN WAJIB YANG BERKAITAN DENGAN PELAYANAN DASAR**														
1	**05**				**URUSAN PEMERINTAHAN BIDANG KETENTERAMAN DAN KETERTIBAN UMUM SERTA PERLINDUNGAN**						**14.987.089.973**							**18.363.916.470**	
1	**05**	**01**			**PROGRAM PENUNJANG URUSAN PEMERINTAHAN DAERAH KABUPATEN/KOTA**	Persentase pemenuhan kebutuhan penunjang perangkat daerah	%		%	100 %	**8.789.537.473**						100 %	**11.546.608.220**	
1	**05**	**01**	2,01		**Perencanaan, Penganggaran, dan Evaluasi Kinerja Perangkat Daerah**	Persentase Pemenuhan Administrasi Perkantoran	%		%	100 %	**44.829.750**						100 %	**49.312.725**	
1	05	01	2,01	01	Penyusunan Dokumen Perencanaan Perangkat Daerah	Jumlah Dokumen Perencanaan yang disusun	7 Dokumen			7 Dokumen	44.829.750	Kota Banda Aceh, Jaya Baru, Geuceu Meunara	[DANA KHUSUS] - Dana Transfer Umum - Dana Alokasi Umum			DPKP	7 Dokumen	49.312.725	Dinas Pemadam Kebakaran dan Penyelamatan

Kode					Urusan/ Bidang Urusan/ Program/ Kegiatan/ Sub Kegiatan	Indikator Program/ Kegiatan/ Sub Kegiatan	Target Akhir Periode	Realisasi Capaian RKPD Tahun 2020	Prakiraan Capaian Target RKPD Tahun 2021	Capaian Kinerja dan Kerangka Pendanaan						Kelompok Sasaran	Prakiraan Maju Rencana Tahun 2023		Perangkat Daerah Penanggung Jawab
										Target 2022	Pagu Indikatif	Lokasi	Sumber Dana	Prioritas			Target	Pagu Indikatif	
														Nasional	Daerah				
1	**05**	**01**	2,02		**Administrasi Keuangan Perangkat Daerah**	Jumlah Waktu Jasa Tenaga Pendukung Administrasi/Teknis Perkantoran yang disediakan	Bulan		Bulan	12 Bulan	**6.713.298.260**						12 Bulan	**7.384.628.086**	
1	05	01	2,02	01	Penyediaan Gaji dan Tunjangan ASN	Jumlah Waktu Pembayaran Gaji dan Tunjangan ASN yang disediakan	12 Bulan			12 Bulan	5.359.438.260	Kota Banda Aceh, Jaya Baru, Geuceu Meunara	[DANA KHUSUS] - Dana Transfer Umum - Dana Alokasi Umum			DPKP	12 Bulan	5.895.382.086	Dinas Pemadam Kebakaran dan Penyelamatan
1	05	01	2,02	02	Penyediaan Administrasi Pelaksanaan Tugas ASN	Jumlah Waktu Jasa Tenaga Pendukung Administrasi/Teknis Perkantoran yang disediakan	12 Bulan			12 Bulan	1.353.860.000	Kota Banda Aceh, Jaya Baru, Geuceu Meunara	[DANA KHUSUS] - Dana Transfer Umum - Dana Alokasi Umum			DPKP	12 Bulan	1.489.246.000	Dinas Pemadam Kebakaran dan Penyelamatan
1	**05**	**01**	2,05		**Administrasi Kepegawaian Perangkat Daerah**	Persentase Pemenuhan Administrasi Perkantoran	%		%	100 %	**313.665.000**						100 %	**340.031.500**	
1	05	01	2,05	02	Pengadaan Pakaian Dinas Beserta Atribut Kelengkapannya	Jumlah Pakaian Dinas Beserta Perlengkapan yang disediakan	95 Stel			95 Stel	288.665.000	Kota Banda Aceh, Jaya Baru, Geuceu Meunara	[DANA KHUSUS] - Dana Transfer Umum - Dana Alokasi Umum			DPKP	95 Stel	317.531.500	Dinas Pemadam Kebakaran dan Penyelamatan
1	05	01	2,05	09	Pendidikan dan Pelatihan Pegawai Berdasarkan Tugas dan Fungsi	Jumlah Pegawai yang Mengikuti Pendidikan dan Pelatihan Pegawai Berdasarkan Tugas dan Fungsi	15 Pegawai			15 Pegawai	25.000.000	Kota Banda Aceh, Semua Kecamatan, Semua Kelurahan	[DANA KHUSUS] - Dana Transfer Umum - Dana Alokasi Umum			DPKP	15 Pegawai	22.500.000	Dinas Pemadam Kebakaran dan Penyelamatan
1	**05**	**01**	2,06		**Administrasi Umum Perangkat Daerah**	Persentase Pemenuhan Administrasi Perkantoran	%		%	100 %	**171.885.000**						100 %	**189.650.500**	
1	05	01	2,06	01	Penyediaan Komponen Instalasi Listrik/Penerangan Bangunan Kantor	Jumlah Jenis Komponen Instalasi Listrik/Penerangan Bangunan Kantor Yang disediakan	8 Jenis			8 Jenis	7.520.000	Kota Banda Aceh, Jaya Baru, Geuceu Meunara	[DANA KHUSUS] - Dana Transfer Umum - Dana Alokasi Umum			DPKP	8 Jenis	8.272.000	Dinas Pemadam Kebakaran dan Penyelamatan
1	05	01	2,06	02	Penyediaan Peralatan dan Perlengkapan Kantor	Jumlah Jenis Peralatan dan Perlengkapan kantor yang disediakan	15 Jenis			15 Jenis	46.693.800	Kota Banda Aceh, Jaya Baru, Geuceu Meunara	[DANA KHUSUS] - Dana Transfer Umum - Dana Alokasi Umum			DPKP	15 Jenis	51.363.180	Dinas Pemadam Kebakaran dan Penyelamatan
1	05	01	2,06	03	Penyediaan Peralatan Rumah Tangga	Jumlah Jenis Peralatan Rumah Tangga yang disediakan	16 Jenis			16 Jenis	55.614.200	Kota Banda Aceh, Jaya Baru, Geuceu Meunara	[DANA KHUSUS] - Dana Transfer Umum - Dana Alokasi Umum			DPKP	16 Jenis	61.752.620	Dinas Pemadam Kebakaran dan Penyelamatan
1	05	01	2,06	05	Penyediaan Barang Cetakan dan Penggandaan	Jumlah Jenis Barang cetakan dan Pengadaan yang disediakan	15 Jenis			15 Jenis	12.057.000	Kota Banda Aceh, Jaya Baru, Geuceu Meunara	[DANA KHUSUS] - Dana Transfer Umum - Dana Alokasi Umum			DPKP	15 Jenis	13.262.700	Dinas Pemadam Kebakaran dan Penyelamatan
1	05	01	2,06	09	Penyelenggaraan Rapat Koordinasi dan Konsultasi SKPD	Jumlah Laporan Rapat Koordinasi dan Konsultasi Ke Luar Daerah yang dilaksanakan	23 Laporan			23 Laporan	50.000.000	Kota Banda Aceh, Jaya Baru, Geuceu Meunara	[DANA KHUSUS] - Dana Transfer Umum - Dana Alokasi Umum			DPKP	23 Laporan	55.000.000	Dinas Pemadam Kebakaran dan Penyelamatan
1	**05**	**01**	2,07		**Pengadaan Barang Milik Daerah Penunjang Urusan Pemerintah Daerah**	Persentase Pemenuhan Administrasi Perkantoran	%		%	100 %	**59.862.433**						100 %	**1.039.348.676**	
1	05	01	2,07	02	Pengadaan Kendaraan Dinas Operasional atau Lapangan	Jumlah Kendaraan Dinas Operasional atau Lapangan yang disediakan	1 Unit			1 Unit	0	Kota Banda Aceh, Jaya Baru, Geuceu Meunara	[DANA KHUSUS] - Dana Transfer Umum - Dana Alokasi Umum			DPKP	1 Unit	0	Dinas Pemadam Kebakaran dan Penyelamatan
1	05	01	2,07	05	Pengadaan Mebel	Jumlah Mebel yang disediakan	10 Unit			10 Unit	44.862.433	Kota Banda Aceh, Jaya Baru, Geuceu Meunara	[DANA KHUSUS] - Dana Transfer Umum - Dana Alokasi Umum			DPKP	10 Unit	49.348.676	Dinas Pemadam Kebakaran dan Penyelamatan
1	05	01	2,07	06	Pengadaan Peralatan dan Mesin Lainnya	Jumlah Peralatan dan Mesin Lainnya yang disediakan	10 Unit			10 Unit	0	Kota Banda Aceh, Jaya Baru, Geuceu Meunara	[DANA KHUSUS] - Dana Transfer Umum - Dana Alokasi Umum			DPKP	10 Unit	230.000.000	Dinas Pemadam Kebakaran dan Penyelamatan
1	05	01	2,07	07	Pengadaan Aset Tetap Lainnya	Jumlah Asset Tetap lainnya yang disediakan	10 Unit			10 Unit	0	Kota Banda Aceh, Jaya Baru, Geuceu Meunara	[DANA KHUSUS] - Dana Transfer Umum - Dana Alokasi Umum			DPKP	10 Unit	320.000.000	Dinas Pemadam Kebakaran dan Penyelamatan
1	05	01	2,07	10	Pengadaan Sarana dan Prasarana Gedung Kantor atau Bangunan Lainnya	Jumlah sarana dan prasarana gedung kantor atau bangunan lainnya yang disediakan	60 Unit			60 Unit	15.000.000	Kota Banda Aceh, Jaya Baru, Geuceu Meunara	[DANA KHUSUS] - Dana Transfer Umum - Dana Alokasi Umum			DPKP	60 Unit	16.500.000	Dinas Pemadam Kebakaran dan Penyelamatan

Kode					Urusan/ Bidang Urusan/ Program/ Kegiatan/ Sub Kegiatan	Indikator Program/ Kegiatan/ Sub Kegiatan	Target Akhir Periode	Realisasi Capaian RKPD Tahun 2020	Prakiraan Capaian Target RKPD Tahun 2021	Capaian Kinerja dan Kerangka Pendanaan						Kelompok Sasaran	Prakiraan Maju Rencana Tahun 2023		Perangkat Daerah Penanggung Jawab
										Target 2022	Pagu Indikatif	Lokasi	Sumber Dana	Prioritas			Target	Pagu Indikatif	
														Nasional	Daerah				
1	05	01	2,07	11	Pengadaan Sarana dan Prasarana Pendukung Gedung Kantor atau Bangunan Lainnya	Jumlah Sarana dan Prasarana Pendukung Gedung Kantor atau Bangunan Lainnya yang disediakan	15 Unit			15 Unit	0	Kota Banda Aceh, Jaya Baru, Geuceu Meunara	[DANA KHUSUS] - Dana Transfer Umum - Dana Alokasi Umum			DPKP	15 Unit	423.500.000	Dinas Pemadam Kebakaran dan Penyelamatan
1	**05**	**01**	2,08		**Penyediaan Jasa Penunjang Urusan Pemerintahan Daerah**	Jumlah Waktu Penyediaan Jasa Peralatan dan Perlengkapan Kantor	Bulan		Bulan	12 Bulan	**739.781.000**						12 Bulan	**1.297.759.100**	
1	05	01	2,08	02	Penyediaan Jasa Komunikasi, Sumber Daya Air dan Listrik	Jumlah waktu Penyediaan Jasa Komunikasi, Sumber Daya Air & Listrik	12 Bulan			12 Bulan	224.324.000	Kota Banda Aceh, Jaya Baru, Geuceu Meunara	[DANA KHUSUS] - Dana Transfer Umum - Dana Alokasi Umum			0	12 Bulan	246.756.400	Dinas Pemadam Kebakaran dan Penyelamatan
1	05	01	2,08	03	Penyediaan Jasa Peralatan dan Perlengkapan Kantor	Jumlah Waktu Penyediaan Jasa Peralatan dan Perlengkapan Kantor	12 Bulan			12 Bulan	0	Kota Banda Aceh, Jaya Baru, Geuceu Meunara	[DANA KHUSUS] - Dana Transfer Umum - Dana Alokasi Umum			0	12 Bulan	484.000.000	Dinas Pemadam Kebakaran dan Penyelamatan
1	05	01	2,08	04	Penyediaan Jasa Pelayanan Umum Kantor	Jumlah Waktu Penyediaan Jasa Pelayanan Umum Kantor	12 Bulan			12 Bulan	1.030.914.000	Kota Banda Aceh, Jaya Baru, Geuceu Meunara	[DANA KHUSUS] - Dana Transfer Umum - Dana Alokasi Umum			0	12 Bulan	1.134.005.400	Dinas Pemadam Kebakaran dan Penyelamatan
1	**05**	**01**	2,09		**Pemeliharaan Barang Milik Daerah Penunjang Urusan Pemerintahan Daerah**	Persentase Pemenuhan Administrasi Perkantoran	%		%	100 %	**746.216.030**						100 %	**1.245.877.633**	
1	05	01	2,09	01	Penyediaan Jasa Pemeliharaan, Biaya Pemeliharaan dan Pajak Kendaraan Perorangan Dinas atau Kendaraan Dinas Jabatan	Jumlah Unit Pemeliharaan dan Pembayaran Pajak Kendaraan Perorangan Dinas atau Kendaraan Dinas Jabatan	22 Unit			22 Unit	220.890.480	Kota Banda Aceh, Jaya Baru, Geuceu Meunara	[DANA KHUSUS] - Dana Transfer Umum - Dana Alokasi Umum			DPKP	22 Unit	242.979.528	Dinas Pemadam Kebakaran dan Penyelamatan
1	05	01	2,09	02	Penyediaan Jasa Pemeliharaan, Biaya Pemeliharaan, Pajak, dan Perizinan Kendaraan Dinas Operasional atau Lapangan	Jumlah Unit Pemeliharaan, Pembayaran Pajak dan Perizinan Kendaraan Dinas Operasional atau Lapangan	264 Unit			264 Unit	512.139.800	Kota Banda Aceh, Jaya Baru, Geuceu Meunara	[DANA KHUSUS] - Dana Transfer Umum - Dana Alokasi Umum			DPKP	264 Unit	563.353.780	Dinas Pemadam Kebakaran dan Penyelamatan
1	05	01	2,09	05	Pemeliharaan Mebel	Jumlah Mebel yang dipelihara	20 Unit			20 Unit	0	Kota Banda Aceh, Jaya Baru, Geuceu Meunara	[DANA KHUSUS] - Dana Transfer Umum - Dana Alokasi Umum			DPKP	20 Unit	105.000.000	Dinas Pemadam Kebakaran dan Penyelamatan
1	05	01	2,09	06	Pemeliharaan Peralatan dan Mesin Lainnya	Jumlah Peralatan dan Mesin Lainnya yang dipelihara	32 Unit			32 Unit	7.232.000	Kota Banda Aceh, Jaya Baru, Geuceu Meunara	[DANA KHUSUS] - Dana Transfer Umum - Dana Alokasi Umum			DPKP	32 Unit	7.995.200	Dinas Pemadam Kebakaran dan Penyelamatan
1	05	01	2,09	07	Pemeliharaan Aset Tetap Lainnya	Jumlah Jenis Aset Tetap Lainnya yang dipelihara	1 Jenis			1 Jenis	0	Kota Banda Aceh, Jaya Baru, Geuceu Meunara	[DANA KHUSUS] - Dana Transfer Umum - Dana Alokasi Umum			DPKP	1 Jenis	320.000.000	Dinas Pemadam Kebakaran dan Penyelamatan
1	05	01	2,09	09	Pemeliharaan/Rehabilit asi Gedung Kantor dan Bangunan Lainnya	Jumlah Gedung kantor dan Bangunan Lainnya yang dipelihara/direhab	1 Unit			1 Unit	0	Kota Banda Aceh, Jaya Baru, Geuceu Meunara	[DANA KHUSUS] - Dana Transfer Umum - Dana Alokasi Umum			DPKP	1 Unit	0	Dinas Pemadam Kebakaran dan Penyelamatan
1	05	01	2,09	10	Pemeliharaan/Rehabilit asi Sarana dan Prasarana Gedung Kantor atau Bangunan Lainnya	Jumlah sarana dan Prasarana Gedung Kantor atau Bangunan Lainnya Yang Dipelihara/Direhab	8 Unit			8 Unit	5.953.750	Kota Banda Aceh, Jaya Baru, Geuceu Meunara	[DANA KHUSUS] - Dana Transfer Umum - Dana Alokasi Umum			DPKP	8 Unit	6.549.125	Dinas Pemadam Kebakaran dan Penyelamatan
1	**05**	**04**			**PROGRAM PENCEGAHAN, PENANGGULANGAN, PENYELAMATAN KEBAKARAN DAN PENYELAMATAN NON KEBAKARAN**	Persentase Pencegahan, Penanggulangan, Penyelamatan Kebakaran dan Penyelamatan Non Kebakaran	%		%	100 %	**6.197.552.500**						100 %	**6.817.308.250**	
1	**05**	**04**	2,01		**Pencegahan, Pengendalian, Pemadaman, Penyelamatan, dan Penanganan Bahan Berbahaya dan Beracun Kebakaran dalam Daerah Kabupaten/Kota**	Tingkat Waktu tanggap (Response Time Rate) Daerah Layanan Wilayah Manajemen Kebakaran (WMK)	%		%	86 %	**5.956.452.500**						86 %	**6.552.098.250**	

Kode					Urusan/ Bidang Urusan/ Program/ Kegiatan/ Sub Kegiatan	Indikator Program/ Kegiatan/ Sub Kegiatan	Target Akhir Periode	Realisasi Capaian RKPD Tahun 2020	Prakiraan Capaian Target RKPD Tahun 2021	Capaian Kinerja dan Kerangka Pendanaan						Kelompok Sasaran	Prakiraan Maju Rencana Tahun 2023		Perangkat Daerah Penanggung Jawab
										Target 2022	Pagu Indikatif	Lokasi	Sumber Dana	Prioritas			Target	Pagu Indikatif	
														Nasional	Daerah				
1	05	04	2,01	01	Pencegahan Kebakaran dalam Daerah Kabupaten/Kota	Jumlah Waktu Pencegahan Kebakaran dalam daerah kabupaten/kota	12 Bulan			12 Bulan	20.000.000	Kota Banda Aceh, Semua Kecamatan, Semua Kelurahan	[DANA KHUSUS] - Dana Transfer Umum - Dana Alokasi Umum			Masyarakat	12 Bulan	22.000.000	Dinas Pemadam Kebakaran dan Penyelamatan
1	05	04	2,01	02	Pemadaman dan Pengendalian Kebakaran dalam Daerah Kabupaten/Kota	Jumlah Waktu Pemadam dan Pengedalian Kebakaran Dalam daerah Kabupaten/kota	12 Bulan			12 Bulan	70.625.000	Kota Banda Aceh, Semua Kecamatan, Semua Kelurahan	[DANA KHUSUS] - Dana Transfer Umum - Dana Alokasi Umum			Masyarakat	12 Bulan	77.688.000	Dinas Pemadam Kebakaran dan Penyelamatan
1	05	04	2,01	03	Penyelamatan dan Evakuasi Korban Kebakaran dan Non Kebakaran	Jumlah Waktu Penyelamatan dan Evakuasi Korban Kebakaran dan Non Kebakaran	12 Bulan			12 Bulan	20.000.000	Kota Banda Aceh, Semua Kecamatan, Semua Kelurahan	[DANA KHUSUS] - Dana Transfer Umum - Dana Alokasi Umum			Masyarakat	12 Bulan	22.000.000	Dinas Pemadam Kebakaran dan Penyelamatan
1	05	04	2,01	04	Penanganan Bahan Berbahaya dan Beracun Kebakaran dalam Daerah Kabupaten/Kota	Jumlah Waktu Penanganan Bahan Berbahaya dan Beracun dalam daerah kabupaten/kota	12 Bulan			12 Bulan	40.040.000	Kota Banda Aceh, Semua Kecamatan, Semua Kelurahan	[DANA KHUSUS] - Dana Transfer Umum - Dana Alokasi Umum			Masyarakat	12 Bulan	44.044.000	Dinas Pemadam Kebakaran dan Penyelamatan
1	05	04	2,01	06	Pengadaan Sarana dan Prasarana Pencegahan, Penanggulangan Kebakaran dan Alat Pelindung Diri	Jumlah Jenis Pengadaan sarana dan prasarana pencegahan penanggulangan kebakaran dan alat pelindung diri	10 Jenis			10 Jenis	5.805.787.500	Kota Banda Aceh, Semua Kecamatan, Semua Kelurahan	[DANA KHUSUS] - Dana Transfer Umum - Dana Alokasi Umum [DANA KHUSUS] - Dana Otonomi Khusus - Provinsi Aceh			Masyarakat	10 Jenis	6.386.366.250	Dinas Pemadam Kebakaran dan Penyelamatan
1	**05**	**04**	2,02		**Inspeksi Peralatan Proteksi Kebakaran**	Tingkat Waktu tanggap (Response Time Rate) Daerah Layanan Wilayah Manajemen Kebakaran (WMK)	%		%	86 %	**20.000.000**						86 %	**22.000.000**	
1	05	04	2,02	01	Pendataan Sarana Prasarana Proteksi Kebakaran	Jumlah Dokumen Pendataan sarana dan Prasarana Proteksi Kebakaran	1 Dokumen			1 Dokumen	20.000.000	Semua Kabupaten/Kota, Semua Kecamatan, Semua Kelurahan	[DANA KHUSUS] - Dana Transfer Umum - Dana Alokasi Umum			Masyarakat	1 Dokumen	22.000.000	Dinas Pemadam Kebakaran dan Penyelamatan
1	**05**	**04**	2,03		**Investigasi Kejadian Kebakaran**	Tingkat Waktu tanggap (Response Time Rate) Daerah Layanan Wilayah Manajemen Kebakaran (WMK)	%		%	86 %	**20.000.000**						86 %	**22.000.000**	
1	05	04	2,03	01	Investigasi Kejadian Kebakaran, meliputi Penelitian dan Pengujian Penyebab Kejadian Kebakaran	Jumlah Laporan Investigasi Kejadian Kebakaran Meliputi Penelitian dan Pengujian Penyebab Kejadian Kebakaran	1 Laporan			1 Laporan	20.000.000	Semua Kabupaten/Kota, Semua Kecamatan, Semua Kelurahan	[DANA KHUSUS] - Dana Transfer Umum - Dana Alokasi Umum			Masyarakat	1 Laporan	22.000.000	Dinas Pemadam Kebakaran dan Penyelamatan
1	**05**	**04**	2,04		**Pemberdayaan Masyarakat dalam Pencegahan Kebakaran**	Tingkat Waktu tanggap (Response Time Rate) Daerah Layanan Wilayah Manajemen Kebakaran (WMK)	%		%	86 %	**201.100.000**						86 %	**221.210.000**	
1	05	04	2,04	01	Pemberdayaan Masyarakat dalam Pencegahan dan Penanggulangan Kebakaran melalui Sosialisasi dan Edukasi Masyarakat	Jumlah peserta kegiatan pemberdayaan masyarakat dalam pencegahan kebakaran dan penanggulangan kebakaran melalui sosialisasi dan	350 Org			350 Org	201.100.000	Kota Banda Aceh, Semua Kecamatan, Semua Kelurahan	[DANA KHUSUS] - Dana Transfer Umum - Dana Alokasi Umum			Masyarakat	350 Org	221.210.000	Dinas Pemadam Kebakaran dan Penyelamatan
1					**URUSAN PEMERINTAHAN WAJIB YANG BERKAITAN DENGAN PELAYANAN DASAR**														
1	**05**				**URUSAN PEMERINTAHAN BIDANG KETENTERAMAN DAN KETERTIBAN UMUM SERTA PERLINDUNGAN**						**13.023.676.657**							**14.326.044.323**	
1	**05**	**01**			**PROGRAM PENUNJANG URUSAN PEMERINTAHAN DAERAH KABUPATEN/KOTA**	Persentase Pemenuhan Kebutuhan Penunjang Perangkat Daerah	%		%	100 %	**5.499.063.657**						100 %	**6.048.970.023**	

Kode					Urusan/ Bidang Urusan/ Program/ Kegiatan/ Sub Kegiatan	Indikator Program/ Kegiatan/ Sub Kegiatan	Target Akhir Periode	Realisasi Capaian RKPD Tahun 2020	Prakiraan Capaian Target RKPD Tahun 2021	Capaian Kinerja dan Kerangka Pendanaan						Kelompok Sasaran	Prakiraan Maju Rencana Tahun 2023		Perangkat Daerah Penanggung Jawab
										Target 2022	Pagu Indikatif	Lokasi	Sumber Dana	Prioritas			Target	Pagu Indikatif	
														Nasional	Daerah				
1	**05**	**01**	2,01		**Perencanaan, Penganggaran, dan Evaluasi Kinerja Perangkat Daerah**	Persentase Pemenuhan Administrasi Perkantoran	%		%	100 %	**42.500.000**						100 %	**46.750.000**	
1	05	01	2,01	01	Penyusunan Dokumen Perencanaan Perangkat Daerah	Jumlah Dokumen Perencanaan Yang Disusun	7 Dokumen			7 Dokumen	42.500.000	Kota Banda Aceh, Jaya Baru, Lamteumen Timur	[DANA KHUSUS] - Dana Transfer Umum - Dana Alokasi Umum			Pegawai BPBD Kota Banda Aceh	7 Dokumen	46.750.000	Badan Penanggulangan Bencana Daerah
1	**05**	**01**	2,02		**Administrasi Keuangan Perangkat Daerah**	Persentase Pemenuhan Administrasi Perkantoran	%		%	100 %	**4.470.170.357**						100 %	**4.917.187.393**	
1	05	01	2,02	01	Penyediaan Gaji dan Tunjangan ASN	Jumlah Waktu Pembayaran Gaji Dan Tunjangan ASN Yang Disediakan	12 Bulan			12 Bulan	3.821.720.357	Kota Banda Aceh, Jaya Baru, Lamteumen Timur	[DANA KHUSUS] - Dana Transfer Umum - Dana Alokasi Umum			Pegawai BPBD (PNS dan Non PNS) Kota Banda Aceh	12 Bulan	4.203.892.393	Badan Penanggulangan Bencana Daerah
1	05	01	2,02	02	Penyediaan Administrasi Pelaksanaan Tugas ASN	Jumlah Waktu Jasa Tenaga Pendukung Administrasi/Teknis Perkantoran Yang Disediakan	12 Bulan			12 Bulan	648.450.000	Kota Banda Aceh, Jaya Baru, Lamteumen Timur	[DANA KHUSUS] - Dana Transfer Umum - Dana Alokasi Umum			Pegawai BPBD (PNS dan Non PNS) Kota Banda Aceh	12 Bulan	713.295.000	Badan Penanggulangan Bencana Daerah
1	**05**	**01**	2,05		**Administrasi Kepegawaian Perangkat Daerah**	Persentase Pemenuhan Administrasi Perkantoran	%		%	100 %	**57.200.000**						100 %	**62.920.000**	
1	05	01	2,05	02	Pengadaan Pakaian Dinas Beserta Atribut Kelengkapannya	Jumlah Pakaian Dinas Beserta Perlengkapannya Yang Disediakan	104 Stel			104 Stel	57.200.000	Kota Banda Aceh, Jaya Baru, Lamteumen Timur	[DANA KHUSUS] - Dana Transfer Umum - Dana Alokasi Umum			Pegawai BPBD (PNS dan Non PNS) Kota Banda Aceh	104 Stel	62.920.000	Badan Penanggulangan Bencana Daerah
1	**05**	**01**	2,06		**Administrasi Umum Perangkat Daerah**	Persentase Pemenuhan Administrasi Perkantoran	%		%	100 %	**192.311.850**						100 %	**211.543.035**	
1	05	01	2,06	01	Penyediaan Komponen Instalasi Listrik/Penerangan Bangunan Kantor	Jumlah jenis komponen instalasi listrik / penerangan bangunan kantor yang disediakan	11 Jenis			11 Jenis	4.432.000	Kota Banda Aceh, Jaya Baru, Lamteumen Timur	[DANA KHUSUS] - Dana Transfer Umum - Dana Alokasi Umum			Kantor BPBD Kota Banda Aceh	11 Jenis	4.875.200	Badan Penanggulangan Bencana Daerah
1	05	01	2,06	05	Penyediaan Barang Cetakan dan Penggandaan	Jumlah jenis cetak dan penggandaan yang disediakan	4 Jenis			4 Jenis	7.879.850	Kota Banda Aceh, Jaya Baru, Lamteumen Timur	[DANA KHUSUS] - Dana Transfer Umum - Dana Alokasi Umum			Kantor BPBD Kota Banda Aceh	4 Jenis	8.667.835	Badan Penanggulangan Bencana Daerah
1	05	01	2,06	09	Penyelenggaraan Rapat Koordinasi dan Konsultasi SKPD	Jumlah Laporan Rapat Koordinasi Dan Konsultasi Ke Luar Daerah Yang Dilaksanakan	20 Laporan			20 Laporan	180.000.000	Kota Banda Aceh, Jaya Baru, Lamteumen Timur	[DANA KHUSUS] - Dana Transfer Umum - Dana Alokasi Umum			Kantor BPBD Kota Banda Aceh	20 Laporan	198.000.000	Badan Penanggulangan Bencana Daerah
1	**05**	**01**	2,07		**Pengadaan Barang Milik Daerah Penunjang Urusan Pemerintah Daerah**	Persentase Pemenuhan Administrasi Perkantoran	%		%	100 %	**25.000.000**						100 %	**27.500.000**	
1	05	01	2,07	02	Pengadaan Kendaraan Dinas Operasional atau Lapangan	Jumlah Kendaraan Dinas Operasional Atau Lapangan Yang Disediakan	1 Unit			1 Unit	25.000.000	Kota Banda Aceh, Jaya Baru, Lamteumen Timur	[DANA KHUSUS] - Dana Transfer Umum - Dana Alokasi Umum			Kantor BPBD Kota Banda Aceh	1 Unit	27.500.000	Badan Penanggulangan Bencana Daerah
1	**05**	**01**	2,08		**Penyediaan Jasa Penunjang Urusan Pemerintahan Daerah**	Persentase Pemenuhan Administrasi Perkantoran	%		%	100 %	**339.533.050**						100 %	**373.486.355**	
1	05	01	2,08	02	Penyediaan Jasa Komunikasi, Sumber Daya Air dan Listrik	Jumlah Waktu Penyediaan Jasa Komunikasi, Sumber Daya Air Dan Listrik	12 Bulan			12 Bulan	93.080.000	Kota Banda Aceh, Jaya Baru, Lamteumen Timur	[DANA KHUSUS] - Dana Transfer Umum - Dana Alokasi Umum			Kantor BPBD Kota Banda Aceh	12 Bulan	102.388.000	Badan Penanggulangan Bencana Daerah
1	05	01	2,08	04	Penyediaan Jasa Pelayanan Umum Kantor	Jumlah Waktu Penyediaan Jasa Pelayanan Umum Kantor	12 Bulan			12 Bulan	246.453.050	Kota Banda Aceh, Jaya Baru, Lamteumen Timur	[DANA KHUSUS] - Dana Transfer Umum - Dana Alokasi Umum			Kantor BPBD Kota Banda Aceh	12 Bulan	271.098.355	Badan Penanggulangan Bencana Daerah
1	**05**	**01**	2,09		**Pemeliharaan Barang Milik Daerah Penunjang Urusan Pemerintahan Daerah**	Persentase Pemenuhan Administrasi Perkantoran	%		%	100 %	**372.348.400**						100 %	**409.583.240**	
1	05	01	2,09	02	Penyediaan Jasa Pemeliharaan, Biaya Pemeliharaan, Pajak, dan Perizinan Kendaraan Dinas Operasional atau	Jumlah Unit Pemeliharaan, Pembayaran Pajak Kendaraan Perorangan Dinas Atau Kendaraan Dinas Jabatan	7 Unit			7 Unit	172.348.400	Kota Banda Aceh, Jaya Baru, Lamteumen Timur	[DANA KHUSUS] - Dana Transfer Umum - Dana Alokasi Umum			Kantor BPBD Kota Banda Aceh	7 Unit	189.583.240	Badan Penanggulangan Bencana Daerah

Kode					Urusan/ Bidang Urusan/ Program/ Kegiatan/ Sub Kegiatan	Indikator Program/ Kegiatan/ Sub Kegiatan	Target Akhir Periode	Realisasi Capaian RKPD Tahun 2020	Prakiraan Capaian Target RKPD Tahun 2021	Capaian Kinerja dan Kerangka Pendanaan						Kelompok Sasaran	Prakiraan Maju Rencana Tahun 2023		Perangkat Daerah Penanggung Jawab
										Target 2022	Pagu Indikatif	Lokasi	Sumber Dana	Prioritas			Target	Pagu Indikatif	
														Nasional	Daerah				
1	05	01	2,09	09	Pemeliharaan/Rehabilit asi Gedung Kantor dan Bangunan Lainnya	Jumlah Gedung Kantor Dan Bangunan Lainnya Yang Dipelihara/Direhab	5 Kali			5 Kali	200.000.000	Kota Banda Aceh, Jaya Baru, Lamteumen Timur	[DANA KHUSUS] - Dana Transfer Umum - Dana Alokasi Umum			Kantor BPBD Kota Banda Aceh	5 Kali	220.000.000	Badan Penanggulangan Bencana Daerah
1	**05**	**03**			**PROGRAM PENANGGULANGAN BENCANA**	Presentase Penangulangan dan Penanganan Bencana	%		%	100 %	**7.524.613.000**						100 %	**8.277.074.300**	
1	**05**	**03**	2,01		**Pelayanan Informasi Rawan Bencana Kabupaten/Kota**	Presentase Pelayanan Informasi Rawan Bencana Kabupaten/Kota	%		%	100 %	**635.000.000**						100 %	**698.500.000**	
1	05	03	2,01	01	Penyusunan Kajian Risiko Bencana Kabupaten/Kota	Jumlah Dokumen Penyusunan Kajian Resiko Bencana Kabupaten/Kota	1 Dokumen			1 Dokumen	50.000.000	Kota Banda Aceh, Jaya Baru, Lamteumen Timur	[DANA KHUSUS] - Dana Transfer Umum - Dana Alokasi Umum			Masyarakat Kota Banda Aceh	1 Dokumen	55.000.000	Badan Penanggulangan Bencana Daerah
1	05	03	2,01	02	Sosialisasi, Komunikasi, Informasi dan Edukasi (KIE) Rawan Bencana Kabupaten/Kota (Per Jenis Bencana)	Jumlah Sosialisasi, Komunikasi, Informasi Dan Edukasi (KIE) Rawan Bencana Kabupaten/Kota (Perjenis Bencana) yang dilaksanakan	3 kali			3 kali	585.000.000	Kota Banda Aceh, Jaya Baru, Lamteumen Timur	[DANA KHUSUS] - Dana Transfer Umum - Dana Alokasi Umum			Masyarakat Kota Banda Aceh	3 kali	643.500.000	Badan Penanggulangan Bencana Daerah
1	**05**	**03**	2,02		**Pelayanan Pencegahan dan Kesiapsiagaan Terhadap Bencana**	Presentase Pelayanan Pencegahan Dan Kesiapsiagaan Terhadap Bencana	%		%	100 %	**6.230.317.000**						100 %	**6.853.348.700**	
1	05	03	2,02	02	Pelatihan Pencegahan dan Mitigasi Bencana Kabupaten/Kota	Jumlah Pelatihan yang dilaksanakan Pencegahan Dan Mitigasi Bencana Kabupaten/Kota	1 kali			1 kali	14.883.000	Kota Banda Aceh, Jaya Baru, Lamteumen Timur	[DANA KHUSUS] - Dana Transfer Umum - Dana Alokasi Umum			Masyarakat Kota Banda Aceh	1 kali	16.371.300	Badan Penanggulangan Bencana Daerah
1	05	03	2,02	03	Pengendalian Operasi dan Penyediaan Sarana Prasarana Kesiapsiagaan Terhadap Bencana Kabupaten/Kota	Jumlah Waktu Pelaksanaan Pengendalian Operasi dan Penyediaan Sarana Prasarana Kesiapsiagaan Terhadap Bencana Kabupaten/Kota	12 Bulan			12 Bulan	6.207.875.000	Kota Banda Aceh, Jaya Baru, Lamteumen Timur	[DANA KHUSUS] - Dana Transfer Umum - Dana Alokasi Umum [DANA KHUSUS] - Dana Otonomi Khusus			Masyarakat Kota Banda Aceh	12 Bulan	6.828.662.500	Badan Penanggulangan Bencana Daerah
1	05	03	2,02	08	Pengembangan Kapasitas Tim Reaksi Cepat (TRC) Bencana Kabupaten/Kota	Jumlah Pelatihan Kapasitas Tim Reaksi Cepat (TRC) Bencana Kabupaten/Kota	1 kali			1 kali	7.559.000	Kota Banda Aceh, Jaya Baru, Lamteumen Timur	[DANA KHUSUS] - Dana Transfer Umum - Dana Alokasi Umum			Masyarakat Kota Banda Aceh	1 kali	8.314.900	Badan Penanggulangan Bencana Daerah
1	**05**	**03**	2,03		**Pelayanan Penyelamatan dan Evakuasi Korban Bencana**	Presentase Penyelamatan Dan Evakuasi Korban Bencana	%		%	100 %	**609.296.000**						100 %	**670.225.600**	
1	05	03	2,03	03	Pencarian, Pertolongan dan Evakuasi Korban Bencana Kabupaten/Kota	Jumlah Waktu Pelaksanaan Pencarian, Pertolongan Dan Evakuasi Korban Bencana Kabupaten/Kota	6 Bulan			6 Bulan	16.296.000	Kota Banda Aceh, Jaya Baru, Lamteumen Timur	[DANA KHUSUS] - Dana Transfer Umum - Dana Alokasi Umum			Masyarakat Kota BandaAceh	6 Bulan	17.925.600	Badan Penanggulangan Bencana Daerah
1	05	03	2,03	04	Penyediaan Logistik Penyelamatan dan Evakuasi Korban Bencana Kabupaten/Kota	Jumlah Waktu Penyediaan Logistik Penyelamatan Dan Evakuasi Korban Bencana Kabupaten/Kota	6 Bulan			6 Bulan	7.500.000	Kota Banda Aceh, Jaya Baru, Lamteumen Timur	[DANA KHUSUS] - Dana Transfer Umum - Dana Alokasi Umum			Masyarakat Kota BandaAceh	6 Bulan	8.250.000	Badan Penanggulangan Bencana Daerah
1	05	03	2,03	06	Respon Cepat Bencana Non Alam Epidemi/Wabah Penyakit	Jumlah Waktu Penanganan Respon Cepat Bencana Non Alam Epidemi/ Wabah Penyakit	12 Bulan			12 Bulan	585.500.000	Kota Banda Aceh, Jaya Baru, Lamteumen Timur	[DANA KHUSUS] - Dana Transfer Umum - Dana Alokasi Umum			Masyarakat Kota BandaAceh	12 Bulan	644.050.000	Badan Penanggulangan Bencana Daerah
1	**05**	**03**	2,04		**Penataan Sistem Dasar Penanggulangan Bencana**	Presentase Penataan Sistem Dasar Penanggulangan Bencana	%		%	100 %	**50.000.000**						100 %	**55.000.000**	
1	05	03	2,04	01	Penyusunan Regulasi Penanggulangan Bencana Kabupaten/Kota	Jumlah Dokumen Penyusunan Regulasi Penangulangan Bencana Kabupaten/Kota	1 Dokumen			1 Dokumen	50.000.000	Kota Banda Aceh, Jaya Baru, Lamteumen Timur	[DANA KHUSUS] - Dana Transfer Umum - Dana Alokasi Umum			Masyarakat Kota Banda Aceh	1 Dokumen	55.000.000	Badan Penanggulangan Bencana Daerah

Kode					Urusan/ Bidang Urusan/ Program/ Kegiatan/ Sub Kegiatan	Indikator Program/ Kegiatan/ Sub Kegiatan	Target Akhir Periode	Realisasi Capaian RKPD Tahun 2020	Prakiraan Capaian Target RKPD Tahun 2021	Capaian Kinerja dan Kerangka Pendanaan						Kelompok Sasaran	Prakiraan Maju Rencana Tahun 2023		Perangkat Daerah Penanggung Jawab
										Target 2022	Pagu Indikatif	Lokasi	Sumber Dana	Prioritas			Target	Pagu Indikatif	
														Nasional	Daerah				
1					**URUSAN PEMERINTAHAN WAJIB YANG BERKAITAN DENGAN PELAYANAN DASAR**														
1	**06**				**URUSAN PEMERINTAHAN BIDANG SOSIAL**						**12.745.979.463**								**14.688.630.311**	
1	**06**	**01**			**PROGRAM PENUNJANG URUSAN PEMERINTAHAN DAERAH KABUPATEN/KOTA**	Persentase pemenuhan kebutuhan urusan Pemerintah Daerah (administrasi keuangan)				100%	**5.856.351.253**						100%	**6.375.249.224**	
1	**06**	**01**	2,01		**Perencanaan, Penganggaran, dan Evaluasi Kinerja Perangkat Daerah**						**45.000.000**							**49.500.000**	
1	06	01	2,01	01	Penyusunan Dokumen Perencanaan Perangkat Daerah	Jumlah Dokumen Perencanaan Yang Disusun	5 Dokumen			5 Dokumen	45.000.000	Kota Banda Aceh, Banda Raya, Geuceu Komplek	[DANA KHUSUS] - Dana Transfer Umum - Dana Alokasi Umum				5 Dokumen	49.500.000	Dinas Sosial
1	**06**	**01**	2,02		**Administrasi Keuangan Perangkat Daerah**	Persentase Pemenuhan Administrasi Keuangan	%		%	100 %	**4.879.506.153**						100 %	**5.367.456.768**	
1	06	01	2,02	01	Penyediaan Gaji dan Tunjangan ASN	Jumlah waktu pembayaran gaji dan tunjangan ASN yang disediakan	12 Bulan			12 Bulan	4.177.006.153	Kota Banda Aceh, Banda Raya, Geuceu Komplek	[DANA KHUSUS] - Dana Transfer Umum - Dana Alokasi Umum			Pegawai Negeri Sipil (PNS) Dinas Sosial Kota Banda Aceh	12 Bulan	4.594.706.768	Dinas Sosial
1	06	01	2,02	02	Penyediaan Administrasi Pelaksanaan Tugas ASN	Jumlah waktu Jasa Tenaga Pendukung Administrasi/ Teknis Perkantoran yang disediakan	12 Bulan			12 Bulan	702.500.000	Kota Banda Aceh, Banda Raya, Geuceu Komplek	[DANA KHUSUS] - Dana Transfer Umum - Dana Alokasi Umum			Pegawai Negeri Sipil (PNS) Dinas Sosial Kota Banda Aceh	12 Bulan	772.750.000	Dinas Sosial
1	**06**	**01**	2,05		**Administrasi Kepegawaian Perangkat Daerah**	Jumlah Pakaian Dinas Beserta Perlengkapan- nya yang disediakan	stel		stel	52 stel	**60.500.000**						52 stel	**34.938.750**	
1	06	01	2,05	02	Pengadaan Pakaian Dinas Beserta Atribut Kelengkapannya	Jumlah Pakaian Dinas Beserta Perlengkapan- nya yang disediakan	52 stel			52 stel	60.500.000	Kota Banda Aceh, Banda Raya, Geuceu Komplek	[DANA KHUSUS] - Dana Transfer Umum - Dana Alokasi Umum			Pegawai Dinas Sosial Banda Aceh	52 stel	34.938.750	Dinas Sosial
1	**06**	**01**	2,06		**Administrasi Umum Perangkat Daerah**	Persentase pemenuhan kebutuhan penunjang administrasi umum	%		%	100 %	**125.373.650**						100 %	**196.685.398**	
1	06	01	2,06	01	Penyediaan Komponen Instalasi Listrik/Penerangan Bangunan Kantor	Jumlah jenis komponen instalasi listrik/penerangan bangunan kantor yang disediakan	10 jenis			10 jenis	9.948.650	Kota Banda Aceh, Banda Raya, Geuceu Komplek	[DANA KHUSUS] - Dana Transfer Umum - Dana Alokasi Umum			Dinas Sosial Kota Banda Aceh	10 jenis	7.608.656	Dinas Sosial
1	06	01	2,06	05	Penyediaan Barang Cetakan dan Penggandaan	Jumlah jenis Barang Cetakan dan Penggandaan yang disediakan	6 jenis			6 jenis	15.425.000	Kota Banda Aceh, Banda Raya, Geuceu Komplek	[DANA KHUSUS] - Dana Transfer Umum - Dana Alokasi Umum			Dinas Sosial Kota Banda Aceh	6 jenis	15.826.742	Dinas Sosial
1	06	01	2,06	09	Penyelenggaraan Rapat Koordinasi dan Konsultasi SKPD	Jumlah laporan rapat koordinasi dan konsultasi ke luar daerah yang dilaksanakan	35 laporan			35 laporan	100.000.000	Kota Banda Aceh, Banda Raya, Geuceu Komplek	[DANA KHUSUS] - Dana Transfer Umum - Dana Alokasi Umum			Dinas Sosial Kota Banda Aceh	35 laporan	173.250.000	Dinas Sosial
1	**06**	**01**	2,07		**Pengadaan Barang Milik Daerah Penunjang Urusan Pemerintah Daerah**	Persentase pemenuhan kebutuhan barang milik daerah penunjang urusan pemerintah daerah	%		%	100 %	**186.500.000**						100 %	**163.143.750**	
1	06	01	2,07	06	Pengadaan Peralatan dan Mesin Lainnya	Jumlah Peralatan dan Mesin Lainnya yang disediakan	7 jenis			7 jenis	186.500.000	Kota Banda Aceh, Banda Raya, Geuceu Komplek	[DANA KHUSUS] - Dana Transfer Umum - Dana Alokasi Umum			Dinas Sosial Kota Banda Aceh	7 jenis	163.143.750	Dinas Sosial
1	**06**	**01**	2,08		**Penyediaan Jasa Penunjang Urusan Pemerintahan Daerah**	Persentase pemenuhan penyediaan jasapenunjang urusan pemerintahan daerah	%		%	100 %	**225.233.450**						100 %	**240.817.327**	
1	06	01	2,08	02	Penyediaan Jasa Komunikasi, Sumber Daya Air dan Listrik	Jumlah waktu Penyediaan Jasa Komunikasi, Sumber Daya Air & Listrik	12 Bulan			12 Bulan	114.200.000	Kota Banda Aceh, Banda Raya, Geuceu Komplek				Dinas Sosial Kota Banda Aceh	12 Bulan	82.744.200	Dinas Sosial
1	06	01	2,08	04	Penyediaan Jasa Pelayanan Umum Kantor	Jumlah waktu Penyediaan Jasa Pelayanan Umum Kantor	12 Bulan			12 Bulan	111.033.450	Kota Banda Aceh, Banda Raya, Geuceu Komplek	[DANA KHUSUS] - Dana Transfer Umum - Dana Alokasi Umum			Dinas Sosial Kota Banda Aceh	12 Bulan	158.073.127	Dinas Sosial
1	**06**	**01**	2,09		**Pemeliharaan Barang Milik Daerah Penunjang Urusan Pemerintahan Daerah**	Persentase pemenuhan kebutuhan pemeliharaan barang milik daerah penunjang urusan pemerintahan daerah	%		%	100 %	**334.238.000**						100 %	**322.707.231**	

Kode					Urusan/ Bidang Urusan/ Program/ Kegiatan/ Sub Kegiatan	Indikator Program/ Kegiatan/ Sub Kegiatan	Target Akhir Periode	Realisasi Capaian RKPD Tahun 2020	Prakiraan Capaian Target RKPD Tahun 2021	Capaian Kinerja dan Kerangka Pendanaan					Kelompok Sasaran	Prakiraan Maju Rencana Tahun 2023		Perangkat Daerah Penanggung Jawab
										Target 2022	Pagu Indikatif	Lokasi	Sumber Dana	Prioritas			Target	Pagu Indikatif	
														Nasional	Daerah				
1	06	01	2,09	02	Penyediaan Jasa Pemeliharaan, Biaya Pemeliharaan, Pajak, dan Perizinan Kendaraan Dinas Operasional atau	Jumlah Unit Pemeliharaan, Pembayaran Pajak dan Perizinan Kendaraan Dinas Operasional atau Lapangan	14 unit			14 unit	148.680.000	Kota Banda Aceh, Banda Raya, Geuceu Komplek	[DANA KHUSUS] - Dana Transfer Umum - Dana Alokasi Umum			Dinas Sosial Kota Banda Aceh	14 unit	162.081.150	Dinas Sosial
1	06	01	2,09	06	Pemeliharaan Peralatan dan Mesin Lainnya	Jumlah Peralatan dan Mesin Lainnya yang dipelihara	968 unit			968 unit	15.558.000	Kota Banda Aceh, Banda Raya, Geuceu Komplek	[DANA KHUSUS] - Dana Transfer Umum - Dana Alokasi Umum			Dinas Sosial Kota Banda Aceh	968 unit	27.477.681	Dinas Sosial
1	06	01	2,09	09	Pemeliharaan/Rehabilit asi Gedung Kantor dan Bangunan Lainnya	Jumlah gedung kantor dan Bangunan Lainnya yang dipelihara/direhab	5 unit			5 unit	170.000.000	Kota Banda Aceh, Banda Raya, Geuceu Komplek	[DANA KHUSUS] - Dana Transfer Umum - Dana Alokasi Umum			Dinas Sosial Kota Banda Aceh	5 unit	133.148.400	Dinas Sosial
1	**06**	**02**			**PROGRAM PEMBERDAYAAN SOSIAL**	Persentase Meningkatnya Kesejahteran bagi fakir miskin, Komunitas Adat Terpencil (KAT) dan Penyandang Masalah Kesejahteraan Sosial (PMKS)	%		%	100 %	**83.706.000**						100 %	**184.800.000**	
1	**06**	**02**	2,03		**Pengembangan Potensi Sumber Kesejahteraan Sosial Daerah Kabupaten/Kota**	Persentase meningkatnya kemampuan PSKS	%		%	100 %	**83.706.000**						100 %	**184.800.000**	
1	06	02	2,03	01	Peningkatan Kemampuan Potensi Pekerja Sosial Masyarakat Kewenangan	Jumlah Pekerja Sosial Yang Mengikuti Sosialisasi (Bimtek) Untuk Peningkatan Kemampuan Potensi Di	169 orang			169 orang	0	Kota Banda Aceh, Semua Kecamatan, Semua	[DANA KHUSUS] - Dana Transfer Umum - Dana Alokasi Umum			Pekerja Sosial Masyarakat Kota Banda Aceh	169 orang	57.750.000	Dinas Sosial
1	06	02	2,03	02	Peningkatan Kemampuan Potensi Tenaga Kesejahteraan Sosial Kecamatan Kewenangan	Jumlah TKSK Yang Mengikuti Sosialisasi (Bimtek) Untuk Peningkatan Kemampuan Potensi Di	135 orang			135 orang	29.518.000	Kota Banda Aceh, Semua Kecamatan, Semua	[DANA KHUSUS] - Dana Transfer Umum - Dana Alokasi Umum			Pekerja Sosial Masyarakat Kota Banda Aceh	135 orang	57.750.000	Dinas Sosial
1	06	02	2,03	03	Peningkatan Kemampuan Potensi Sumber Kesejahteraan Sosial Keluarga Kewenangan	Jumlah PMKS Yang Mengikuti Sosialisasi (Bimtek) Untuk Peningkatan Potensi Sumber Kesejahteraan Sosial	50 orang			50 orang	31.898.000	Kota Banda Aceh, Semua Kecamatan, Semua Kelurahan	[DANA KHUSUS] - Dana Transfer Umum - Dana Alokasi Umum			Pekerja Sosial Masyarakat Kota Banda Aceh	50 orang	34.650.000	Dinas Sosial
1	06	02	2,03	05	Peningkatan Kemampuan Sumber Daya Manusia dan Penguatan Lembaga Konsultasi Kesejahteraan Keluarga (LK3)	Jumlah Lembaga Sosial Yang Ditingkatkan Kemampuan Sumber Daya Manusianya dan Penguatan Lembaga Konsultasi Kesejahteraan Keluarga	34 lembaga			34 lembaga	22.290.000	Kota Banda Aceh, Semua Kecamatan, Semua Kelurahan	[DANA KHUSUS] - Dana Transfer Umum - Dana Alokasi Umum			Pekerja Sosial Masyarakat Kota Banda Aceh	34 lembaga	34.650.000	Dinas Sosial
1	**06**	**04**			**PROGRAM REHABILITASI SOSIAL**	Persentase Meningkatnya penanganan terhadap penyandang masalah kesejahteraan sosial	%		%	100 %	**1.912.884.710**						100 %	**3.943.494.978**	
1	**06**	**04**	2,01		**Rehabilitasi Sosial Dasar Penyandang Disabilitas Terlantar, Anak Terlantar, Lanjut Usia Terlantar, serta Gelandangan Pengemis di Luar Panti**	Persentase penyandang disabilitas terlantar, anak terlantar, lanjut usia terlantar serta gelandangan pengemis di luar panti yang direhabilitasi	%		%	100 %	**1.202.829.500**						100 %	**2.300.330.670**	
1	06	04	2,01	01	Penyediaan Permakanan	Jumlah bantuan makanan yang terpenuhi	150 orang			150 orang	174.813.500	Kota Banda Aceh, Semua Kecamatan, Semua	[DANA KHUSUS] - Dana Transfer Umum - Dana Alokasi Umum			Penyandang Masalah Kesejahteraan Sosial (PMKS) Kota Banda Aceh	150 orang	94.610.670	Dinas Sosial
1	06	04	2,01	02	Penyediaan Sandang	Jumlah bantuan sandang yang terpenuhi	150 orang			150 orang	0	Kota Banda Aceh, Semua Kecamatan, Semua	[DANA KHUSUS] - Dana Transfer Umum - Dana Alokasi Umum			Penyandang Masalah Kesejahteraan Sosial (PMKS) Kota Banda Aceh	150 orang	92.400.000	Dinas Sosial

Kode					Urusan/ Bidang Urusan/ Program/ Kegiatan/ Sub Kegiatan	Indikator Program/ Kegiatan/ Sub Kegiatan	Target Akhir Periode	Realisasi Capaian RKPD Tahun 2020	Prakiraan Capaian Target RKPD Tahun 2021	Capaian Kinerja dan Kerangka Pendanaan						Kelompok Sasaran	Prakiraan Maju Rencana Tahun 2023		Perangkat Daerah Penanggung Jawab
										Target 2022	Pagu Indikatif	Lokasi	Sumber Dana	Prioritas			Target	Pagu Indikatif	
														Nasional	Daerah				
1	06	04	2,01	03	Penyediaan Alat Bantu	Jumlah alat bantu yang tersedia	11 orang			11 orang	93.100.000	Kota Banda Aceh, Semua Kecamatan, Semua Kelurahan	[DANA KHUSUS] - Dana Transfer Umum - Dana Alokasi Umum			Penyandang Masalah Kesejahteraan Sosial (PMKS) Kota Banda Aceh	11 orang	98.175.000	Dinas Sosial
1	06	04	2,01	04	Pemberian Pelayanan Reunifikasi Keluarga	Jumlah pemulangan keluarga yang dilaksanakan	150 orang			150 orang	10.595.000	Kota Banda Aceh, Semua Kecamatan, Semua Kelurahan	[DANA KHUSUS] - Dana Transfer Umum - Dana Alokasi Umum			Penyandang Masalah Kesejahteraan Sosial (PMKS) Kota Banda Aceh	150 orang	14.437.500	Dinas Sosial
1	06	04	2,01	05	Pemberian Bimbingan Fisik, Mental, Spiritual, dan Sosial	Jumlah bimbingan fisik, mental, spiritual dan sosial yang diberikan	150 orang			150 orang	128.306.000	Kota Banda Aceh, Semua Kecamatan, Semua Kelurahan	[DANA KHUSUS] - Dana Transfer Umum - Dana Alokasi Umum			Penyandang Masalah Kesejahteraan Sosial (PMKS) Kota Banda Aceh	150 orang	57.750.000	Dinas Sosial
1	06	04	2,01	06	Pemberian Bimbingan Sosial kepada Keluarga Penyandang Disabilitas Terlantar, Anak Terlantar, Lanjut Usia Terlantar, serta Gelandangan Pengemis dan Masyarakat	Terpenuhinya kualitas pelayanan pemberian bimbingan sosial kepada Keluarga Penyandang Disabilitas Terlantar, Anak Terlantar,Lanjut Usia Terlantar, Serta Gelandangan Pengemis dan	150 orang			150 orang	34.316.000	Kota Banda Aceh, Semua Kecamatan, Semua Kelurahan	[DANA KHUSUS] - Dana Transfer Umum - Dana Alokasi Umum			Penyandang Masalah Kesejahteraan Sosial (PMKS) Kota Banda Aceh	150 orang	1.002.540.000	Dinas Sosial
1	06	04	2,01	07	Fasilitasi Pembuatan Nomor Induk Kependudukan, Akta Kelahiran, Surat Nikah, dan Kartu Identitas Anak	Jumlah dokumen kependudukan yang diterbitkan	50 orang			50 orang	0	Kota Banda Aceh, Semua Kecamatan, Semua Kelurahan	[DANA KHUSUS] - Dana Transfer Umum - Dana Alokasi Umum			Penyandang Masalah Kesejahteraan Sosial (PMKS) Kota Banda Aceh	50 orang	2.887.500	Dinas Sosial
1	06	04	2,01	08	Pemberian Akses ke Layanan Pendidikan dan Kesehatan Dasar	Jumlah akses layanan yang diberikan	20 orang			20 orang	4.875.000	Kota Banda Aceh, Semua Kecamatan, Semua Kelurahan	[DANA KHUSUS] - Dana Transfer Umum - Dana Alokasi Umum			Penyandang Masalah Kesejahteraan Sosial (PMKS) Kota Banda Aceh	20 orang	1.155.000	Dinas Sosial
1	06	04	2,01	09	Pemberian Layanan Data dan Pengaduan	Jumlah layanan dan pengaduan yang diberikan	75 kasus			75 kasus	53.398.000	Kota Banda Aceh, Semua Kecamatan, Semua Kelurahan	[DANA KHUSUS] - Dana Transfer Umum - Dana Alokasi Umum			Penyandang Masalah Kesejahteraan Sosial (PMKS) Kota Banda Aceh	75 kasus	138.600.000	Dinas Sosial
1	06	04	2,01	10	Pemberian Layanan Kedaruratan	Jumlah kebutuhan yang terpenuhi	100 orang			100 orang	678.000.000	Kota Banda Aceh, Semua Kecamatan, Semua Kelurahan	[DANA KHUSUS] - Dana Transfer Umum - Dana Alokasi Umum [DANA KHUSUS] - Dana Otonomi Khusus - Provinsi Aceh			Penyandang Masalah Kesejahteraan Sosial (PMKS) Kota Banda Aceh	100 orang	745.800.000	Dinas Sosial
1	06	04	2,01	11	Pemberian Pelayanan Penelusuran Keluarga	Jumlah pelayanan penelusuran keluarga yang diberikan	50 orang			50 orang	13.926.000	Kota Banda Aceh, Semua Kecamatan, Semua Kelurahan	[DANA KHUSUS] - Dana Transfer Umum - Dana Alokasi Umum			Penyandang Masalah Kesejahteraan Sosial (PMKS) Kota Banda Aceh	50 orang	28.875.000	Dinas Sosial
1	06	04	2,01	12	Pemberian Layanan Rujukan	Jumlah pemulangan keluarga yang dilaksanakan	50 orang			50 orang	11.500.000	Kota Banda Aceh, Semua Kecamatan, Semua Kelurahan	[DANA KHUSUS] - Dana Transfer Umum - Dana Alokasi Umum			Penyandang Masalah Kesejahteraan Sosial (PMKS) Kota Banda Aceh	50 orang	23.100.000	Dinas Sosial

Kode					Urusan/ Bidang Urusan/ Program/ Kegiatan/ Sub Kegiatan	Indikator Program/ Kegiatan/ Sub Kegiatan	Target Akhir Periode	Realisasi Capaian RKPD Tahun 2020	Prakiraan Capaian Target RKPD Tahun 2021	Capaian Kinerja dan Kerangka Pendanaan						Kelompok Sasaran	Prakiraan Maju Rencana Tahun 2023		Perangkat Daerah Penanggung Jawab
										Target 2022	Pagu Indikatif	Lokasi	Sumber Dana	Prioritas			Target	Pagu Indikatif	
														Nasional	Daerah				
1	**06**	**04**	2,02		**Rehabilitasi Sosial Penyandang Masalah Kesejahteraan Sosial (PMKS) Lainnya Bukan Korban HIV/AIDS dan NAPZA**	Persentase Penyandang Masalah Kesejahteraan Sosial (PMKS) Lainnya Bukan Korban HIV/Aids dan Napza diluar panti sosial (LPKS ABH)	%		%	100 %	**710.055.210**						100 %	**1.643.164.308**	
1	06	04	2,02	01	Pemberian Layanan Data dan Pengaduan	Jumlah pemberian layanan data dan pengaduan (SLRT)	2640 kk			2640 kk	567.641.500	Kota Banda Aceh, Semua Kecamatan, Semua Kelurahan	[DANA KHUSUS] - Dana Transfer Umum - Dana Alokasi Umum			Penyandang Masalah Kesejahteraan Sosial (PMKS)	2640 kk	992.822.696	Dinas Sosial
1	06	04	2,02	02	Pemberian Layanan Kedaruratan	Jumlah kebutuhan yang terpenuhi	70 orang			70 orang	0	Kota Banda Aceh, Semua Kecamatan, Semua Kelurahan	[DANA KHUSUS] - Dana Transfer Umum - Dana Alokasi Umum			Penyandang Masalah Kesejahteraan Sosial (PMKS)	70 orang	23.589.027	Dinas Sosial
1	06	04	2,02	03	Penyediaan Permakanan	Jumlah bantuan permakanan yang terpenuhi	100 orang			100 orang	30.000.000	Kota Banda Aceh, Semua Kecamatan, Semua Kelurahan	[DANA KHUSUS] - Dana Transfer Umum - Dana Alokasi Umum			Penyandang Masalah Kesejahteraan Sosial (PMKS)	100 orang	92.400.000	Dinas Sosial
1	06	04	2,02	04	Penyediaan Sandang	Terpenuhinya kebutuhan sandang Penyandang Masalah Kesejahteraan Sosial (PMKS) Lainnya Bukan Korban HIV/Aids dan Napza di Luar Panti Sosial (LPKS ABH)	100 %			100 %	18.323.710	Kota Banda Aceh, Semua Kecamatan, Semua Kelurahan	[DANA KHUSUS] - Dana Transfer Umum - Dana Alokasi Umum			Penyandang Masalah Kesejahteraan Sosial (PMKS)	100 %	98.175.000	Dinas Sosial
1	06	04	2,02	05	Penyediaan Alat Bantu	Jumlah alat bantu yang tersedia	80 orang			80 orang	0	Kota Banda Aceh, Semua Kecamatan, Semua Kelurahan	[DANA KHUSUS] - Dana Transfer Umum - Dana Alokasi Umum			Penyandang Masalah Kesejahteraan Sosial (PMKS)	80 orang	115.500.000	Dinas Sosial
1	06	04	2,02	06	Penyediaan Perbekalan Kesehatan di Luar Panti	Jumlah perbekalan kesehatan yang tersedia	75 orang			75 orang	5.000.000	Kota Banda Aceh, Semua Kecamatan, Semua Kelurahan	[DANA KHUSUS] - Dana Transfer Umum - Dana Alokasi Umum			Penyandang Masalah Kesejahteraan Sosial (PMKS)	75 orang	86.625.000	Dinas Sosial
1	06	04	2,02	07	Pemberian Bimbingan Fisik, Mental, Spiritual, dan Sosial	Jumlah perbekalan kesehatan yang tersedia	60 orang			60 orang	20.000.000	Kota Banda Aceh, Semua Kecamatan, Semua Kelurahan	[DANA KHUSUS] - Dana Transfer Umum - Dana Alokasi Umum			Penyandang Masalah Kesejahteraan Sosial (PMKS)	60 orang	115.500.000	Dinas Sosial
1	06	04	2,02	08	Pemberian Bimbingan Sosial kepada Keluarga Penyandang Masalah Kesejahteraan Sosial (PMKS) Lainnya Bukan Korban HIV/AIDS dan NAPZA	Jumlah bimbingan yang dilakukan terhadap keluarga Penyandang disabilitas, anak terlantar, lanjut usia terlantar, serta gelandangan pengemis dan masyarakat	70 orang			70 orang	12.400.000	Kota Banda Aceh, Semua Kecamatan, Semua Kelurahan	[DANA KHUSUS] - Dana Transfer Umum - Dana Alokasi Umum			Penyandang Masalah Kesejahteraan Sosial (PMKS)	70 orang	57.750.000	Dinas Sosial
1	06	04	2,02	09	Fasilitasi Pembuatan Nomor Induk Kependudukan, Akta Kelahiran, Surat Nikah, dan Kartu Identitas Anak	Jumlah Dokumen Kependudukan yang diterbitkan	50 orang			50 orang	0	Kota Banda Aceh, Semua Kecamatan, Semua Kelurahan	[DANA KHUSUS] - Dana Transfer Umum - Dana Alokasi Umum			Penyandang Masalah Kesejahteraan Sosial (PMKS)	50 orang	3.685.085	Dinas Sosial
1	06	04	2,02	10	Pemberian Akses ke Layanan Pendidikan dan Kesehatan Dasar	Jumlah akses layanan yang diberikan	20 orang			20 orang	2.050.000	Kota Banda Aceh, Semua Kecamatan, Semua Kelurahan	[DANA KHUSUS] - Dana Transfer Umum - Dana Alokasi Umum			Penyandang Masalah Kesejahteraan Sosial (PMKS)	20 orang	1.155.000	Dinas Sosial
1	06	04	2,02	11	Pemberian Pelayanan Penelusuran Keluarga	Jumlah pelayanan penelusuran keluarga yang diberikan	50 orang			50 orang	2.600.000	Kota Banda Aceh, Semua Kecamatan, Semua Kelurahan	[DANA KHUSUS] - Dana Transfer Umum - Dana Alokasi Umum			Penyandang Masalah Kesejahteraan Sosial (PMKS)	50 orang	28.875.000	Dinas Sosial
1	06	04	2,02	12	Pemberian Pelayanan Reunifikasi Keluarga	Jumlah pemulangan keluarga yang dilaksanakan	50 orang			50 orang	5.400.000	Kota Banda Aceh, Semua Kecamatan, Semua Kelurahan	[DANA KHUSUS] - Dana Transfer Umum - Dana Alokasi Umum			Penyandang Masalah Kesejahteraan Sosial (PMKS)	50 orang	14.437.500	Dinas Sosial

Kode					Urusan/ Bidang Urusan/ Program/ Kegiatan/ Sub Kegiatan	Indikator Program/ Kegiatan/ Sub Kegiatan	Target Akhir Periode	Realisasi Capaian RKPD Tahun 2020	Prakiraan Capaian Target RKPD Tahun 2021	Capaian Kinerja dan Kerangka Pendanaan						Kelompok Sasaran	Prakiraan Maju Rencana Tahun 2023		Perangkat Daerah Penanggung Jawab
										Target 2022	Pagu Indikatif	Lokasi	Sumber Dana	Prioritas			Target	Pagu Indikatif	
														Nasional	Daerah				
1	06	04	2,02	13	Pemberian Layanan Rujukan	Terlaksananya layanan rujukan yang diberikan kepada Penyandang Masalah Kesejahteraan Sosial (PMKS) Lainnya Bukan Korban HIV/Aids dan Napza di Luar Panti Sosial (LPKS	100 %			100 %	0	Kota Banda Aceh, Semua Kecamatan, Semua Kelurahan	[DANA KHUSUS] - Dana Transfer Umum - Dana Alokasi Umum			Penyandang Masalah Kesejahteraan Sosial (PMKS)	100 %	11.550.000	Dinas Sosial
1	06	04	2,02	14	Kerjasama antar Lembaga dan Kemitraan dalam Pelaksanaan Rehabilitasi Sosial Kabupaten/Kota	Jumlah kerjasama antar lembaga dan kemitraan dalam pelaksanaan rehabilitasi sosial	10 kali			10 kali	46.640.000	Kota Banda Aceh, Semua Kecamatan, Semua Kelurahan	[DANA KHUSUS] - Dana Transfer Umum - Dana Alokasi Umum			Penyandang Masalah Kesejahteraan Sosial (PMKS)	10 kali	1.100.000	Dinas Sosial
1	**06**	**05**			**PROGRAM PERLINDUNGAN DAN JAMINAN SOSIAL**	Persentase meningkatnya perlindungan dan jaminan sosial bagi PMKS	%		%	100 %	**4.255.971.500**						100 %	**3.815.211.109**	
1	**06**	**05**	2,01		**Pemeliharaan Anak-Anak Terlantar**	Persentase Anak-Anak Terlantar Yang Dapat Dijangkau	%		%	100 %	**20.273.000**						100 %	**56.650.000**	
1	06	05	2,01	01	Penjangkauan Anak- Anak Terlantar	Jumlah anak anak telantar yang dapat dijangkau	30 anak			30 anak	11.473.000	Kota Banda Aceh, Semua Kecamatan, Semua Kelurahan	[DANA KHUSUS] - Dana Transfer Umum - Dana Alokasi Umum			Anak Terlantar	30 anak	55.000.000	Dinas Sosial
1	06	05	2,01	02	Rujukan Anak-Anak Terlantar	Jumlah anak-anak terlantar dirujuk	30 anak			30 anak	5.800.000	Kota Banda Aceh, Semua Kecamatan, Semua Kelurahan	[DANA KHUSUS] - Dana Transfer Umum - Dana Alokasi Umum			Anak Terlantar	30 anak	1.100.000	Dinas Sosial
1	06	05	2,01	03	Pemantauan terhadap Pelaksanaan Pemeliharaan Anak Terlantar	Jumlah anak-anak terlantar yang mendapatkan penjangkauan	30 anak			30 anak	3.000.000	Kota Banda Aceh, Semua Kecamatan, Semua Kelurahan	[DANA KHUSUS] - Dana Transfer Umum - Dana Alokasi Umum			Anak Terlantar	30 anak	550.000	Dinas Sosial
1	**06**	**05**	2,02		**Pengelolaan Data Fakir Miskin Cakupan Daerah Kabupaten/Kota**	Jumlah waktu Pengelolaan Data Fakir Miskin Cakupan Daerah Kabupaten/Kota	bulan		bulan	12 bulan	**4.235.698.500**						12 bulan	**3.758.561.109**	
1	06	05	2,02	01	Pendataan Fakir Miskin Cakupan Daerah Kabupaten/Kota	Jumlah fakir miskin yang diverifikasi dan validasi	8589 kk			8589 kk	287.654.000	Kota Banda Aceh, Semua Kecamatan, Semua Kelurahan	[DANA KHUSUS] - Dana Transfer Umum - Dana Alokasi Umum			SDM PKH, Pemohon Santunan Kematian	8589 kk	553.756.000	Dinas Sosial
1	06	05	2,02	02	Pengelolaan Data Fakir Miskin Cakupan Daerah Kabupaten/Kota	Jumlah dukungan dalam operasional penerimaan santunan kematian Jumlah pendamping kecamatan yang mendapat dukungan operasional Jumlah penerima santunan	12 bulan 24 orang 830 orang			12 bulan 24 orang 830 orang	2.509.041.000	Kota Banda Aceh, Semua Kecamatan, Semua Kelurahan	[DANA KHUSUS] - Dana Transfer Umum - Dana Alokasi Umum			SDM PKH, Pemohon Santunan Kematian	12 bulan 24 orang 830 orang	2.929.805.109	Dinas Sosial
1	06	05	2,02	03	Fasilitasi Bantuan Sosial Kesejahteraan Keluarga	Jumlah penerima bantuan Sembako	1000 orang			1000 orang	1.439.003.500	Kota Banda Aceh, Semua Kecamatan, Semua Kelurahan	[DANA KHUSUS] - Dana Transfer Umum - Dana Alokasi Umum			SDM PKH, Pemohon Santunan Kematian	1000 orang	220.000.000	Dinas Sosial
1	06	05	2,02	04	Fasilitasi Bantuan Pengembangan Ekonomi Masyarakat	Terlaksananya fasilitasi bantuan pengembangan ekonomi bagi fakir miskin yang telah memiliki embrio usaha	100 %			100 %	0	Kota Banda Aceh, Semua Kecamatan, Semua Kelurahan	[DANA KHUSUS] - Dana Transfer Umum - Dana Alokasi Umum			SDM PKH, Pemohon Santunan Kematian	100 %	55.000.000	Dinas Sosial

Kode					Urusan/ Bidang Urusan/ Program/ Kegiatan/ Sub Kegiatan	Indikator Program/ Kegiatan/ Sub Kegiatan	Target Akhir Periode	Realisasi Capaian RKPD Tahun 2020	Prakiraan Capaian Target RKPD Tahun 2021	Capaian Kinerja dan Kerangka Pendanaan						Kelompok Sasaran	Prakiraan Maju Rencana Tahun 2023		Perangkat Daerah Penanggung Jawab
										Target 2022	Pagu Indikatif	Lokasi	Sumber Dana	Prioritas			Target	Pagu Indikatif	
														Nasional	Daerah				
1	**06**	**06**			**PROGRAM PENANGANAN BENCANA**	Persentase meningkatnya penanganan terhadap korban bencana	%		%	100 %	**637.066.000**						100 %	**369.875.000**	
1	**06**	**06**	2,01		**Perlindungan Sosial Korban Bencana Alam dan Sosial Kabupaten/Kota**	Persentase Korban Bencana Alam dan Sosial Kabupaten/Kota yang mendapatkan perlindungan sosial	%		%	100 %	**637.066.000**						100 %	**369.875.000**	
1	06	06	2,01	01	Penyediaan Makanan	Jumlah Penerima logistik korban kebakaran, bencana alam atau kejadian luar biasa	30 kk			30 kk	101.901.000	Kota Banda Aceh, Semua Kecamatan, Semua Kelurahan	[DANA KHUSUS] - Dana Transfer Umum - Dana Alokasi Umum			Korban Bencana Sosial dan Alam	30 kk	103.950.000	Dinas Sosial
1	06	06	2,01	02	Penyediaan Sandang	Jumlah Penerima logistik korban kebakaran, bencana alam atau kejadian luar biasa	30 kk			30 kk	51.800.000	Kota Banda Aceh, Semua Kecamatan, Semua Kelurahan	[DANA KHUSUS] - Dana Transfer Umum - Dana Alokasi Umum			Korban Bencana Sosial dan Alam	30 kk	103.950.000	Dinas Sosial
1	06	06	2,01	03	Penyediaan Tempat Penampungan Pengungsi	Terpenuhinya Jumlah dukungan pada operasional pembentukan dapur umum lapangan	1 kegiatan			1 kegiatan	452.930.000	Kota Banda Aceh, Semua Kecamatan, Semua Kelurahan	[DANA KHUSUS] - Dana Transfer Umum - Dana Alokasi Umum			Korban Bencana Sosial dan Alam	1 kegiatan	51.975.000	Dinas Sosial
1	06	06	2,01	04	Penanganan Khusus bagi Kelompok Rentan	Terlaksananya kelompok rentan yang mendapatkan penanganan	1 kegiatan			1 kegiatan	12.680.000	Kota Banda Aceh, Semua Kecamatan, Semua Kelurahan	[DANA KHUSUS] - Dana Transfer Umum - Dana Alokasi Umum			Korban Bencana Sosial dan Alam	1 kegiatan	55.000.000	Dinas Sosial
1	06	06	2,01	05	Pelayanan Dukungan Psikososial	Terlaksananya korban yang mendapatkan dukungan Psikososial	1 kegiatan			1 kegiatan	17.755.000	Kota Banda Aceh, Semua Kecamatan, Semua Kelurahan	[DANA KHUSUS] - Dana Transfer Umum - Dana Alokasi Umum			Korban Bencana Sosial dan Alam	1 kegiatan	55.000.000	Dinas Sosial
2					**URUSAN PEMERINTAHAN WAJIB YANG TIDAK BERKAITAN DENGAN PELAYANAN DASAR**														
2	**07**				**URUSAN PEMERINTAHAN BIDANG TENAGA KERJA**						**9.121.200.832**							**10.033.320.915**	
2	**07**	**01**			**PROGRAM PENUNJANG URUSAN PEMERINTAHAN DAERAH KABUPATEN/KOTA**	Persentase pemenuhan kebutuhan penunjang perangkat daerah	%		%	100 %	**6.738.027.532**						100 %	**7.411.830.285**	
2	**07**	**01**	2,01		**Perencanaan, Penganggaran, dan Evaluasi Kinerja Perangkat Daerah**	Persentase pemenuhan administrasi perkantoran	%		%	100 %	**45.000.000**						100 %	**49.500.000**	
2	07	01	2,01	01	Penyusunan Dokumen Perencanaan Perangkat Daerah	Jumlah dokumen perencanaan yang disusun	5 Dokumen			5 Dokumen	45.000.000	Kota Banda Aceh, Banda Raya, Mibo	[DANA KHUSUS] - Dana Transfer Umum - Dana Alokasi Umum			Dinas Tenaga Kerja	5 Dokumen	49.500.000	Dinas Tenaga Kerja
2	**07**	**01**	2,02		**Administrasi Keuangan Perangkat Daerah**	Persentase pemenuhan administrasi perkantoran	%		%	100 %	**3.819.567.283**						100 %	**4.201.524.011**	
2	07	01	2,02	01	Penyediaan Gaji dan Tunjangan ASN	Jumlah waktu pembayaran gaji dan tunjangan ASN yang disediakan	12 bulan			12 bulan	3.400.917.283	Kota Banda Aceh, Banda Raya, Mibo	[DANA KHUSUS] - Dana Transfer Umum - Dana Alokasi Umum			Dinas Tenaga Kerja	12 bulan	3.741.009.011	Dinas Tenaga Kerja
2	07	01	2,02	02	Penyediaan Administrasi Pelaksanaan Tugas ASN	Jumlah waktu Jasa Tenaga Pendukung Administrasi/ Teknis Perkantoran yang disediakan	12 Bulan			12 Bulan	418.650.000	Kota Banda Aceh, Banda Raya, Mibo	[DANA KHUSUS] - Dana Transfer Umum - Dana Alokasi Umum			Dinas Tenaga Kerja	12 Bulan	460.515.000	Dinas Tenaga Kerja
2	**07**	**01**	2,05		**Administrasi Kepegawaian Perangkat Daerah**	Persentase pemenuhan administrasi perkantoran	%		%	100 %	**45.100.000**						100 %	**49.610.000**	
2	07	01	2,05	02	Pengadaan Pakaian Dinas Beserta Atribut Kelengkapannya	Jumlah Pakaian Dinas Beserta Perlengkapan- nya yang disediakan	35 Stel			35 Stel	45.100.000	Kota Banda Aceh, Banda Raya, Mibo	[DANA KHUSUS] - Dana Transfer Umum - Dana Alokasi Umum			Dinas Tenaga Kerja	35 Stel	49.610.000	Dinas Tenaga Kerja
2	**07**	**01**	2,06		**Administrasi Umum Perangkat Daerah**	Persentase pemenuhan administrasi perkantoran	%		%	100 %	**778.927.749**						100 %	**856.820.524**	
2	07	01	2,06	01	Penyediaan Komponen Instalasi Listrik/Penerangan Bangunan Kantor	Jumlah jenis Komponen Instalasi Listrik/ Penerangan Bangunan Kantor yang disediakan	8 Jenis			8 Jenis	2.200.000	Kota Banda Aceh, Banda Raya, Mibo	[DANA KHUSUS] - Dana Transfer Umum - Dana Alokasi Umum			Dinas Tenaga Kerja	8 Jenis	2.420.000	Dinas Tenaga Kerja
2	07	01	2,06	05	Penyediaan Barang Cetakan dan Penggandaan	Jumlah jenis Barang Cetakan dan Penggandaan yang disediakan	9 Jenis			9 Jenis	12.371.350	Kota Banda Aceh, Banda Raya, Mibo	[DANA KHUSUS] - Dana Transfer Umum - Dana Alokasi Umum			Dinas Tenaga Kerja	9 Jenis	13.608.485	Dinas Tenaga Kerja

Kode					Urusan/ Bidang Urusan/ Program/ Kegiatan/ Sub Kegiatan	Indikator Program/ Kegiatan/ Sub Kegiatan	Target Akhir Periode	Realisasi Capaian RKPD Tahun 2020	Prakiraan Capaian Target RKPD Tahun 2021	Capaian Kinerja dan Kerangka Pendanaan					Kelompok Sasaran	Prakiraan Maju Rencana Tahun 2023		Perangkat Daerah Penanggung Jawab
										Target 2022	Pagu Indikatif	Lokasi	Sumber Dana	Prioritas			Target	Pagu Indikatif	
														Nasional	Daerah				
2	07	01	2,06	09	Penyelenggaraan Rapat Koordinasi dan Konsultasi SKPD	Jumlah laporan rapat koordinasi dan konsultasi ke luar daerah yang dilaksanakan	50 Laporan			50 Laporan	764.356.399	Kota Banda Aceh, Banda Raya, Mibo	[DANA KHUSUS] - Dana Transfer Umum - Dana Alokasi Umum			Dinas Tenaga Kerja	50 Laporan	840.792.039	Dinas Tenaga Kerja
2	**07**	**01**	2,07		**Pengadaan Barang Milik Daerah Penunjang Urusan Pemerintah Daerah**	Persentase pemenuhan administrasi perkantoran	%		%	100 %	**510.959.200**						100 %	**562.055.120**	
2	07	01	2,07	02	Pengadaan Kendaraan Dinas Operasional atau Lapangan	Jumlah Kendaraan Dinas Operasional atau Lapangan yang disediakan	1 Unit			1 Unit	280.000.000	Kota Banda Aceh, Banda Raya, Mibo	[DANA KHUSUS] - Dana Transfer Umum - Dana Alokasi Umum			Dinas Tenaga Kerja	1 Unit	308.000.000	Dinas Tenaga Kerja
2	07	01	2,07	06	Pengadaan Peralatan dan Mesin Lainnya	Jumlah Peralatan dan Mesin Lainnya yang disediakan	100 Unit			100 Unit	230.959.200	Kota Banda Aceh, Banda Raya, Mibo	[DANA KHUSUS] - Dana Transfer Umum - Dana Alokasi Umum			Dinas Tenaga Kerja	100 Unit	254.055.120	Dinas Tenaga Kerja
2	**07**	**01**	2,08		**Penyediaan Jasa Penunjang Urusan Pemerintahan Daerah**	Persentase pemenuhan administrasi perkantoran	%		%	100 %	**176.949.650**						100 %	**194.644.615**	
2	07	01	2,08	02	Penyediaan Jasa Komunikasi, Sumber Daya Air dan Listrik	Jumlah waktu Penyediaan Jasa Komunikasi, Sumber Daya Air & Listrik	12 Bulan			12 Bulan	128.280.000	Kota Banda Aceh, Banda Raya, Mibo	[DANA KHUSUS] - Dana Transfer Umum - Dana Alokasi Umum			Dinas Tenaga Kerja	12 Bulan	141.108.000	Dinas Tenaga Kerja
2	07	01	2,08	04	Penyediaan Jasa Pelayanan Umum Kantor	Jumlah waktu Penyediaan Jasa Pelayanan Umum Kantor	12 Bulan			12 Bulan	48.669.650	Kota Banda Aceh, Banda Raya, Mibo	[DANA KHUSUS] - Dana Transfer Umum - Dana Alokasi Umum			Dinas Tenaga Kerja	12 Bulan	53.536.615	Dinas Tenaga Kerja
2	**07**	**01**	2,09		**Pemeliharaan Barang Milik Daerah Penunjang Urusan Pemerintahan Daerah**	Persentase pemenuhan administrasi perkantoran	%		%	100 %	**1.361.523.650**						100 %	**1.497.676.015**	
2	07	01	2,09	02	Penyediaan Jasa Pemeliharaan, Biaya Pemeliharaan, Pajak, dan Perizinan Kendaraan Dinas Operasional atau Lapangan	Jumlah Unit Pemeliharaan, Pembayaran Pajak dan Perizinan Kendaraan Dinas Operasional atau Lapangan	6 Unit			6 Unit	59.264.000	Kota Banda Aceh, Banda Raya, Mibo	[DANA KHUSUS] - Dana Transfer Umum - Dana Alokasi Umum			Dinas Tenaga Kerja	6 Unit	65.190.400	Dinas Tenaga Kerja
2	07	01	2,09	06	Pemeliharaan Peralatan dan Mesin Lainnya	Jumlah Peralatan dan Mesin Lainnya yang dipelihara	100 Unit			100 Unit	15.320.000	Kota Banda Aceh, Banda Raya, Mibo	[DANA KHUSUS] - Dana Transfer Umum - Dana Alokasi Umum			Dinas Tenaga Kerja	100 Unit	16.852.000	Dinas Tenaga Kerja
2	07	01	2,09	09	Pemeliharaan/Rehabilit asi Gedung Kantor dan Bangunan Lainnya	Jumlah gedung kantor dan Bangunan Lainnya yang dipelihara/direhab	2 Unit			2 Unit	1.286.939.650	Kota Banda Aceh, Banda Raya, Mibo	[DANA KHUSUS] - Dana Transfer Umum - Dana Alokasi Umum [DANA KHUSUS] - Dana Otonomi Khusus - Provinsi Aceh			Dinas Tenaga Kerja	2 Unit	1.415.633.615	Dinas Tenaga Kerja
2	**07**	**03**			**PROGRAM PELATIHAN KERJA DAN PRODUKTIVITAS TENAGA KERJA**	Persentase peserta pelatihan yang bekerja	%		%	55 %	**1.852.524.000**						55 %	**2.037.776.400**	
2	**07**	**03**	2,01		**Pelaksanaan Pelatihan berdasarkan Unit Kompetensi**	Persentase pencari kerja yang ditempatkan	%		%	46 %	**1.852.524.000**						46 %	**2.037.776.400**	
2	07	03	2,01	01	Proses Pelaksanaan Pendidikan dan Pelatihan Keterampilan bagi Pencari Kerja berdasarkan Klaster Kompetensi	Jumlah kegiatan pelatihan bagi pencari kerja	15 Paket			15 Paket	1.852.524.000	Kota Banda Aceh, Banda Raya, Mibo	[DANA KHUSUS] - Dana Transfer Umum - Dana Alokasi Umum			Pencari Kerja	15 Paket	2.037.776.400	Dinas Tenaga Kerja
2	**07**	**04**			**PROGRAM PENEMPATAN TENAGA KERJA**	Persentase Penempatan Tenaga Kerja Terdaftar	%		%	70 %	**185.649.300**						70 %	**204.214.230**	
2	**07**	**04**	2,03		**Pengelolaan Informasi Pasar Kerja**	Persentase pencari kerja yang ditempatkan	%		%	46 %	**185.649.300**						46 %	**204.214.230**	
2	07	04	2,03	01	Pemeliharaan dan Operasional Aplikasi Informasi Pasar Kerja Online	Jumlah hari aplikasi informasi pasar kerja online tidak bisa digunakan	10 hari			10 hari	20.000.000	Kota Banda Aceh, Banda Raya, Mibo	[DANA KHUSUS] - Dana Transfer Umum - Dana Alokasi Umum			Tenaga Kerja	10 hari	22.000.000	Dinas Tenaga Kerja
2	07	04	2,03	02	Pelayanan dan Penyediaan Informasi Pasar Kerja Online	Jumlah pencari kerja yang terdaftar	500 Pencaker			500 Pencaker	30.000.000	Kota Banda Aceh, Banda Raya, Mibo	[DANA KHUSUS] - Dana Transfer Umum - Dana Alokasi Umum			Tenaga Kerja	500 Pencaker	33.000.000	Dinas Tenaga Kerja
2	07	04	2,03	03	Job Fair/Bursa Kerja	Jumlah pencari kerja pada kegiatan jobfair yang ditempatkan	400 Pencari Kerja			400 Pencari Kerja	135.649.300	Kota Banda Aceh, Banda Raya, Mibo	[DANA KHUSUS] - Dana Transfer Umum - Dana Alokasi Umum			Tenaga Kerja	400 Pencari Kerja	149.214.230	Dinas Tenaga Kerja

Kode					Urusan/ Bidang Urusan/ Program/ Kegiatan/ Sub Kegiatan	Indikator Program/ Kegiatan/ Sub Kegiatan	Target Akhir Periode	Realisasi Capaian RKPD Tahun 2020	Prakiraan Capaian Target RKPD Tahun 2021	Capaian Kinerja dan Kerangka Pendanaan						Kelompok Sasaran	Prakiraan Maju Rencana Tahun 2023		Perangkat Daerah Penanggung Jawab
										Target 2022	Pagu Indikatif	Lokasi	Sumber Dana	Prioritas			Target	Pagu Indikatif	
														Nasional	Daerah				
2	**07**	**05**			**PROGRAM HUBUNGAN INDUSTRIAL**	Persentase Pembinaan Terhadap Kelembagaan dan Sarana Hubungan Industrial di Perusahaan	%		%	25 %	**345.000.000**						25 %	**379.500.000**	
2	**07**	**05**	2,02		**Pencegahan dan Penyelesaian Perselisihan Hubungan Industrial, Mogok Kerja dan Penutupan Perusahaan di Daerah Kabupaten/Kota**	Persentase penyelesaian perselisihan hubungan industrial	%		%	95 %	**345.000.000**						95 %	**379.500.000**	
2	07	05	2,02	01	Pencegahan Perselisihan Hubungan Industrial, Mogok Kerja, dan Penutupan Perusahaan yang Berakibat/Berdampak pada Kepentingan di 1 (satu) Daerah	Jumlah pelaksanaan monitoring dan evaluasi yang dilaksanakan	250 Kali			250 Kali	65.068.000	Kota Banda Aceh, Banda Raya, Mibo	[DANA KHUSUS] - Dana Transfer Umum - Dana Alokasi Umum			Pekerja dan Pengusaha	250 Kali	71.574.800	Dinas Tenaga Kerja
2	07	05	2,02	02	Penyelesaian Perselisihan Hubungan Industrial, Mogok Kerja, dan Penutupan Perusahaan yang Berakibat/Berdampak pada Kepentingan di 1 (satu) Daerah	Jumlah Kasus Perselisihan HI yang di selesaikan	30 Kasus			30 Kasus	88.378.000	Kota Banda Aceh, Banda Raya, Mibo	[DANA KHUSUS] - Dana Transfer Umum - Dana Alokasi Umum			Pekerja dan Pengusaha	30 Kasus	97.215.800	Dinas Tenaga Kerja
2	07	05	2,02	03	Penyelenggaraan Verifikasi dan Rekapitulasi Keanggotaan pada Organisasi Pengusaha, Federasi dan Konfederasi Serikat Pekerja/Serikat	Jumlah Organisasi/ lembaga yang di verifikasi	15 Organisasi /Lembaga			15 Organisasi /Lembaga	80.000.000	Kota Banda Aceh, Banda Raya, Mibo	[DANA KHUSUS] - Dana Transfer Umum - Dana Alokasi Umum			Pekerja dan Pengusaha	15 Organisasi /Lembaga	88.000.000	Dinas Tenaga Kerja
2	07	05	2,02	04	Pelaksanaan Operasional Lembaga Kerjasama Tripartit Daerah Kabupaten/Kota	Jumlah Rapat LKS Tripartit	12 Kali			12 Kali	111.554.000	Kota Banda Aceh, Banda Raya, Mibo	[DANA KHUSUS] - Dana Transfer Umum - Dana Alokasi Umum			Pekerja dan Pengusaha	12 Kali	122.709.400	Dinas Tenaga Kerja
3					**URUSAN PEMERINTAHAN PILIHAN**														
3	**31**				**URUSAN PEMERINTAHAN BIDANG PERINDUSTRIAN**						**23.692.417.000**							**26.061.658.700**	
3	**31**	**02**			**PROGRAM PERENCANAAN DAN PEMBANGUNAN INDUSTRI**	Persentase Gampong yang Memiliki Minimal Satu Produk Industri Kecil/Menengah	%		%	65 %	**23.616.912.000**						65 %	**25.978.603.200**	
3	**31**	**02**	2,01		**Penyusunan dan Evaluasi Rencana Pembangunan Industri Kabupaten/Kota**	Jumlah penetapan sentra industri	Sentra		Sentra	1 Sentra	**23.616.912.000**						1 Sentra	**25.978.603.200**	
3	31	02	2,01	03	Koordinasi, Sinkronisasi, dan pelaksanaan Pembangunan Sumber Daya Industri	Jumlah sumber daya industri kecil yang mendapatkan pembinaan pelatihan kerajinan dan fasilitasi peralatan	100 IKM			100 IKM	14.980.277.000	Kota Banda Aceh, Banda Raya, Mibo	[DANA KHUSUS] - Dana Transfer Umum - Dana Alokasi Umum			IKM	100 IKM	16.478.304.700	Dinas Tenaga Kerja
3	31	02	2,01	04	Koordinasi, Sinkronisasi, dan Pelaksanaan Pembangunan Sarana dan Prasarana Industri	Jumlah industri kecil yang mendapatkan pembinaan pelatihan pangan dan fasilitasi sarana dan prasarana industri	60 IKM			60 IKM	146.560.000	Semua Kabupaten/Kota, Semua Kecamatan, Semua Kelurahan Kota Banda Aceh, Banda Raya,	[DANA KHUSUS] - Dana Transfer Umum - Dana Alokasi Umum			IKM	60 IKM	161.216.000	Dinas Tenaga Kerja

Kode					Urusan/ Bidang Urusan/ Program/ Kegiatan/ Sub Kegiatan	Indikator Program/ Kegiatan/ Sub Kegiatan	Target Akhir Periode	Realisasi Capaian RKPD Tahun 2020	Prakiraan Capaian Target RKPD Tahun 2021	Capaian Kinerja dan Kerangka Pendanaan						Kelompok Sasaran	Prakiraan Maju Rencana Tahun 2023		Perangkat Daerah Penanggung Jawab
										Target 2022	Pagu Indikatif	Lokasi	Sumber Dana	Prioritas Nasional	Prioritas Daerah		Target	Pagu Indikatif	
3	31	02	2,01	05	Koordinasi, Sinkronisasi, dan Pelaksanaan Pemberdayaan Industri dan Peran Serta Masyarakat	Jumlah industri kecil yang mendapatkan pembinaan pelatihan dan fasilitasi promosi pemasaran	50 IKM			50 IKM	8.465.648.000	Kota Banda Aceh, Banda Raya, Mibo	[DANA KHUSUS] - Dana Transfer Umum - Dana Alokasi Umum [DANA KHUSUS] - DAK Fisik - Bidang Industri Kecil dan Menengah - Reguler [DANA KHUSUS] - Dana Otonomi Khusus - Provinsi			IKM	50 IKM	9.312.212.800	Dinas Tenaga Kerja
3	31	02	2,01	06	Evaluasi terhadap Pelaksanaan Rencana Pembangunan Industri	Jumlah promosi produk industri kecil Kota Banda Aceh	8 Kali			8 Kali	24.427.000	Kota Banda Aceh, Banda Raya, Mibo	[DANA KHUSUS] - Dana Transfer Umum - Dana Alokasi Umum			IKM	8 Kali	26.869.700	Dinas Tenaga Kerja
3	**31**	**04**			**PROGRAM PENGELOLAAN SISTEM INFORMASI INDUSTRI NASIONAL**	Persentase Jumlah Penataan IKM	%		%	8,9 %	**75.505.000**						8,9 %	**83.055.500**	
3	**31**	**04**	2,01		**Penyediaan Informasi Industri untuk Informasi Industri untuk IUI, IPUI, IUKI dan IPKI Kewenangan**	Persentase produk yang telah memenuhi standar mutu industri	%		%	5,30 %	**75.505.000**						5,30 %	**83.055.500**	
3	31	04	2,01	01	Fasilitasi Pengumpulan, Pengolahan dan Analisis Data Industri, Data Kawasan Industri serta Data Lain Lingkup Kabupaten/Kota melalui Sistem Informasi Industri	Jumlah fasilitasi izin usaha industri yang terintegresi secara elektronik	60 IKM			60 IKM	44.055.000	Kota Banda Aceh, Banda Raya, Mibo	[DANA KHUSUS] - Dana Transfer Umum - Dana Alokasi Umum			IKM	60 IKM	48.460.500	Dinas Tenaga Kerja
3	31	04	2,01	02	Diseminasi, Publikasi Data Informasi dan Analisa Industri Kabupaten/Kota melalui SIINas	Jumlah fasilitasi izin usaha industri memenuhi ketentuan perizinan	2580 IKM			2580 IKM	31.450.000	Kota Banda Aceh, Banda Raya, Mibo	[DANA KHUSUS] - Dana Transfer Umum - Dana Alokasi Umum			IKM	2580 IKM	34.595.000	Dinas Tenaga Kerja
2					**URUSAN PEMERINTAHAN WAJIB YANG TIDAK BERKAITAN DENGAN PELAYANAN DASAR**														
2	**08**				**URUSAN PEMERINTAHAN BIDANG PEMBERDAYAAN PEREMPUAN DAN PERLINDUNGAN ANAK**						**9.847.341.673**							**7.692.356.560**	
2	**08**	**01**			**PROGRAM PENUNJANG URUSAN PEMERINTAHAN DAERAH KABUPATEN/KOTA**	Persentase Pemenuhan Kebutuhan Penunjang Perangkat Daerah	%		%	100 %	**5.770.320.173**						100 %	**4.899.687.131**	
2	**08**	**01**	2,01		**Perencanaan, Penganggaran, dan Evaluasi Kinerja Perangkat Daerah**	Persentase dokumen perencanaan, penganggaran dan evaluasi OPD yang tersusun	%		%	100 %	**45.000.000**						100 %	**11.553.465**	
2	08	01	2,01	01	Penyusunan Dokumen Perencanaan Perangkat Daerah	Jumlah dokumen perencanaan yang disusun	1 dokumen			1 dokumen	45.000.000	Kota Banda Aceh, Kuta Raja, Merduati	[DANA KHUSUS] - Dana Transfer Umum - Dana Alokasi Umum			Dinas P3AP2KB	1 dokumen	11.553.465	Dinas Pemberdayaan Perempuan dan Perlindungan Anak serta Pengendalian Penduduk dan Keluarga Berencana
2	**08**	**01**	2,02		**Administrasi Keuangan Perangkat Daerah**	Persentase pemenuhan administrasi keuangan	%		%	100 %	**3.726.065.223**						100 %	**4.098.671.745**	
2	08	01	2,02	01	Penyediaan Gaji dan Tunjangan ASN	Jumlah waktu gaji dan tunjangan ASN yang disediakan	12 bulan			12 bulan	3.211.415.223	Kota Banda Aceh, Kuta Raja, Merduati	[DANA KHUSUS] - Dana Transfer Umum - Dana Alokasi Umum			PNS dan Non PNS Dinas P3AP2KB	12 bulan	3.532.556.745	Dinas Pemberdayaan Perempuan dan Perlindungan Anak serta Pengendalian Penduduk dan Keluarga Berencana
2	08	01	2,02	02	Penyediaan Administrasi Pelaksanaan Tugas ASN	Jumlah waktu jasa tenaga pendukung administrasi/teknis perkantoran yang disediakan	12 bulan			12 bulan	514.650.000	Kota Banda Aceh, Kuta Raja, Merduati	[DANA KHUSUS] - Dana Transfer Umum - Dana Alokasi Umum			PNS dan Non PNS Dinas P3AP2KB	12 bulan	566.115.000	Dinas Pemberdayaan Perempuan dan Perlindungan Anak serta Pengendalian Penduduk dan Keluarga Berencana

Kode					Urusan/ Bidang Urusan/ Program/ Kegiatan/ Sub Kegiatan	Indikator Program/ Kegiatan/ Sub Kegiatan	Target Akhir Periode	Realisasi Capaian RKPD Tahun 2020	Prakiraan Capaian Target RKPD Tahun 2021	Capaian Kinerja dan Kerangka Pendanaan						Kelompok Sasaran	Prakiraan Maju Rencana Tahun 2023		Perangkat Daerah Penanggung Jawab
										Target 2022	Pagu Indikatif	Lokasi	Sumber Dana	Prioritas			Target	Pagu Indikatif	
														Nasional	Daerah				
2	**08**	**01**	2,05		**Administrasi Kepegawaian Perangkat Daerah**	Persentase pemenuhan administrasi kepegawaian perangkat daerah	%		%	100 %	**50.600.000**						100 %	**27.315.750**	
2	08	01	2,05	02	Pengadaan Pakaian Dinas Beserta Atribut Kelengkapannya	Jumlah Pakaian Dinas Beserta Atribut Kelengkapannya yang disediakan	47 stel			47 stel	50.600.000	Kota Banda Aceh, Kuta Raja, Merduati	[DANA KHUSUS] - Dana Transfer Umum - Dana Alokasi Umum			PNS dan Non PNS Dinas P3AP2KB	47 stel	27.315.750	Dinas Pemberdayaan Perempuan dan Perlindungan Anak serta Pengendalian Penduduk dan Keluarga Berencana
2	**08**	**01**	2,06		**Administrasi Umum Perangkat Daerah**	Persentase Pemenuhan Kebutuhan Penunjang Administrasi Umum	%		%	100 %	**439.163.100**						100 %	**164.461.143**	
2	08	01	2,06	01	Penyediaan Komponen Instalasi Listrik/Penerangan Bangunan Kantor	Jumlah jenis komponen instalasi listrik/penerangan bangunan kantor yang disediakan	10 jenis			10 jenis	6.837.000	Kota Banda Aceh, Kuta Raja, Merduati	[DANA KHUSUS] - Dana Transfer Umum - Dana Alokasi Umum			Dinas P3AP2KB	10 jenis	7.896.735	Dinas Pemberdayaan Perempuan dan Perlindungan Anak serta Pengendalian Penduduk dan Keluarga Berencana
2	08	01	2,06	05	Penyediaan Barang Cetakan dan Penggandaan	Jumlah jenis barang cetakan dan penggandaan yang disediakan	6 jenis			6 jenis	332.326.100	Kota Banda Aceh, Kuta Raja, Merduati	[DANA KHUSUS] - Dana Transfer Umum - Dana Alokasi Umum			Dinas P3AP2KB	6 jenis	41.064.408	Dinas Pemberdayaan Perempuan dan Perlindungan Anak serta Pengendalian Penduduk dan Keluarga Berencana
2	08	01	2,06	09	Penyelenggaraan Rapat Koordinasi dan Konsultasi SKPD	Jumlah laporan rapat koordinasi dan konsultasi SKPD yang diselenggarakan	12 laporan			12 laporan	100.000.000	Kota Banda Aceh, Kuta Raja, Merduati	[DANA KHUSUS] - Dana Transfer Umum - Dana Alokasi Umum			Dinas P3AP2KB	12 laporan	115.500.000	Dinas Pemberdayaan Perempuan dan Perlindungan Anak serta Pengendalian Penduduk dan Keluarga Berencana
2	**08**	**01**	2,07		**Pengadaan Barang Milik Daerah Penunjang Urusan Pemerintah Daerah**	Persentase Pemenuhan Kebutuhan Barang Milik Daerah Penunjang Urusan Pemerintah Daerah	%		%	100 %	**107.235.800**						100 %	**71.301.615**	
2	08	01	2,07	06	Pengadaan Peralatan dan Mesin Lainnya	Jumlah peralatan dan mesin lainnya yang disediakan	8 jenis			8 jenis	107.235.800	Kota Banda Aceh, Kuta Raja, Merduati	[DANA KHUSUS] - Dana Transfer Umum - Dana Alokasi Umum			Dinas P3AP2KB	8 jenis	71.301.615	Dinas Pemberdayaan Perempuan dan Perlindungan Anak serta Pengendalian Penduduk dan Keluarga Berencana
2	**08**	**01**	2,08		**Penyediaan Jasa Penunjang Urusan Pemerintahan Daerah**	Persentase Pemenuhan Penyediaan Jasa Penunjang Urusan Pemerintahan Daerah	%		%	100 %	**895.798.050**						100 %	**213.212.423**	
2	08	01	2,08	02	Penyediaan Jasa Komunikasi, Sumber Daya Air dan Listrik	Jumlah waktu penyediaan jasa komunikasi, sumber daya air dan listrik	12 bulan			12 bulan	101.700.000	Kota Banda Aceh, Kuta Raja, Merduati	[DANA KHUSUS] - Dana Transfer Umum - Dana Alokasi Umum			Dinas P3AP2KB	12 bulan	121.621.500	Dinas Pemberdayaan Perempuan dan Perlindungan Anak serta Pengendalian Penduduk dan Keluarga Berencana
2	08	01	2,08	04	Penyediaan Jasa Pelayanan Umum Kantor	Jumlah waktu penyediaan jasa umum pelayanan kantor	12 bulan			12 bulan	794.098.050	Kota Banda Aceh, Kuta Raja, Merduati	[DANA KHUSUS] - Dana Transfer Umum - Dana Alokasi Umum			Dinas P3AP2KB	12 bulan	91.590.923	Dinas Pemberdayaan Perempuan dan Perlindungan Anak serta Pengendalian Penduduk dan Keluarga Berencana
2	**08**	**01**	2,09		**Pemeliharaan Barang Milik Daerah Penunjang Urusan Pemerintahan Daerah**	Persentase Pemenuhan Kebutuhan Pemeliharaan Barang Milik Daerah Penunjang Urusan Penunjang Pemerintahan Daerah	%		%	100 %	**506.458.000**						100 %	**313.170.990**	
2	08	01	2,09	02	Penyediaan Jasa Pemeliharaan, Biaya Pemeliharaan, Pajak, dan Perizinan Kendaraan Dinas Operasional atau	Jumlah unit pemeliharaan, pembayaran pajak dan perizinan kenderaan dinas operasional/lapangan	35 unit			35 unit	195.738.000	Kota Banda Aceh, Kuta Raja, Merduati	[DANA KHUSUS] - Dana Transfer Umum - Dana Alokasi Umum			Dinas P3AP2KB	35 unit	226.077.390	Dinas Pemberdayaan Perempuan dan Perlindungan Anak serta Pengendalian Penduduk dan Keluarga Berencana
2	08	01	2,09	06	Pemeliharaan Peralatan dan Mesin Lainnya	Jumlah peralatan dan mesin lainnya yang dipelihara	48 unit			48 unit	19.410.000	Kota Banda Aceh, Kuta Raja, Merduati	[DANA KHUSUS] - Dana Transfer Umum - Dana Alokasi Umum			Dinas P3AP2KB	48 unit	39.380.550	Dinas Pemberdayaan Perempuan dan Perlindungan Anak serta Pengendalian Penduduk dan Keluarga Berencana
2	08	01	2,09	09	Pemeliharaan/Rehabilit asi Gedung Kantor dan Bangunan Lainnya	Jumlah gedung kantor dan bangunan lainnya yang dipelihara/direhab	1 unit			1 unit	291.310.000	Kota Banda Aceh, Kuta Raja, Merduati	[DANA KHUSUS] - Dana Transfer Umum - Dana Alokasi Umum			Dinas P3AP2KB	1 unit	47.713.050	Dinas Pemberdayaan Perempuan dan Perlindungan Anak serta Pengendalian Penduduk dan Keluarga Berencana

Kode					Urusan/ Bidang Urusan/ Program/ Kegiatan/ Sub Kegiatan	Indikator Program/ Kegiatan/ Sub Kegiatan	Target Akhir Periode	Realisasi Capaian RKPD Tahun 2020	Prakiraan Capaian Target RKPD Tahun 2021	Capaian Kinerja dan Kerangka Pendanaan						Kelompok Sasaran	Prakiraan Maju Rencana Tahun 2023		Perangkat Daerah Penanggung Jawab
										Target 2022	Pagu Indikatif	Lokasi	Sumber Dana	Prioritas			Target	Pagu Indikatif	
														Nasional	Daerah				
2	**08**	**02**			**PROGRAM PENGARUSUTAMAA N GENDER DAN PEMBERDAYAAN PEREMPUAN**	Persentase Capaian Kesetaraan Gender dan Pemberdayaan Perempuan	%		%	95,3 %	**1.776.005.000**						95,3 %	**561.623.426**	
2	**08**	**02**	2,01		**Pelembagaan Pengarusutamaan Gender (PUG) pada Lembaga Pemerintah Kewenangan**	Persentase Pelembagaan Pengarusutamaan Gender (PUG) pada Lembaga Pemerintah Kewenangan	%		%	100 %	**541.104.500**						100 %	**216.801.641**	
2	08	02	2,01	03	Advokasi Kebijakan dan Pendampingan Pelaksanaan PUG termasuk PPRG	Jumlah anggota kelompok kerja (POKJA) PUG yang mendapat pendampingan PUG	44 OPD			44 OPD	61.465.000	Kota Banda Aceh, Semua Kecamatan, Semua	[DANA KHUSUS] - Dana Transfer Umum - Dana Alokasi Umum			OPD Kota Banda Aceh	44 OPD	71.813.858	Dinas Pemberdayaan Perempuan dan Perlindungan Anak serta Pengendalian Penduduk
2	08	02	2,01	04	Sosialisasi kebijakan Pelaksanaan PUG termasuk PPRG	Jumlah Focal Point yang Mengikuti Sosialisasi Kebijakan PUG	44 orang			44 orang	479.639.500	Kota Banda Aceh, Kuta Raja, Merduati	[DANA KHUSUS] - Dana Transfer Umum - Dana Alokasi Umum			OPD Kota Banda Aceh	44 orang	144.987.783	Dinas Pemberdayaan Perempuan dan Perlindungan Anak serta Pengendalian Penduduk
2	**08**	**02**	2,02		**Pemberdayaan Perempuan Bidang Politik, Hukum, Sosial, dan Ekonomi pada Organisasi Kemasyarakatan Kewenangan**	Persentase Pemberdayaan Perempuan Bidang Politik, Hukum, Sosial dan Ekonomi pada Organisasi Kemasyarakatan Kewenangan Kabupaten/Kota	%		%	100 %	**763.743.000**						100 %	**160.599.285**	
2	08	02	2,02	01	Sosialisasi Peningkatan Partisipasi Perempuan di Bidang Politik, Hukum, Sosial dan Ekonomi	Jumlah perempuan yang mendapatkan sosialisasi untuk peningkatan partisipasi	110 orang			110 orang	763.743.000	Kota Banda Aceh, Semua Kecamatan, Semua	[DANA KHUSUS] - Retribusi Jasa Umum			Perempuan di Kota Banda Aceh	110 orang	160.599.285	Dinas Pemberdayaan Perempuan dan Perlindungan Anak serta Pengendalian Penduduk
2	**08**	**02**	2,03		**Penguatan dan Pengembangan Lembaga Penyedia Layanan Pemberdayaan Perempuan Kewenangan Kabupaten/Kota**	Persentase Penguatan dan Pengembangan Lembaga Penyedia Layanan Pemberdayaan Perempuan Kewenangan Kabupaten/Kota	%		%	100 %	**471.157.500**						100 %	**184.222.500**	
2	08	02	2,03	01	Advokasi Kebijakan dan Pendampingan kepada Lembaga Penyedia Layanan Pemberdayaan Perempuan Kewenangan						0					WDC dan Balee Inong		0	Dinas Pemberdayaan Perempuan dan Perlindungan Anak serta Pengendalian Penduduk dan Keluarga Berencana
2	08	02	2,03	02	Peningkatan Kapasitas Sumber Daya Lembaga Penyedia Layanan Pemberdayaan Perempuan Kewenangan	Jumlah anggota/pengurus Balee Inong dan WDC yang mendapat pembinaan/pelatihan kelembagaan	29 orang			29 orang	471.157.500	Kota Banda Aceh, Semua Kecamatan, Semua Kelurahan	[DANA KHUSUS] - Dana Transfer Umum - Dana Alokasi Umum			WDC dan Balee Inong	29 orang	184.222.500	Dinas Pemberdayaan Perempuan dan Perlindungan Anak serta Pengendalian Penduduk dan Keluarga Berencana

Kode					Urusan/ Bidang Urusan/ Program/ Kegiatan/ Sub Kegiatan	Indikator Program/ Kegiatan/ Sub Kegiatan	Target Akhir Periode	Realisasi Capaian RKPD Tahun 2020	Prakiraan Capaian Target RKPD Tahun 2021	Capaian Kinerja dan Kerangka Pendanaan						Kelompok Sasaran	Prakiraan Maju Rencana Tahun 2023		Perangkat Daerah Penanggung Jawab
										Target 2022	Pagu Indikatif	Lokasi	Sumber Dana	Prioritas			Target	Pagu Indikatif	
														Nasional	Daerah				
2	**08**	**03**			**PROGRAM PERLINDUNGAN PEREMPUAN**	Persentase Kasus - Kasus Kekerasan Pada Perempuan yang Terselesaikan	%		%	100 %	**938.571.500**						100 %	**802.927.374**	
2	**08**	**03**	2,01		**Pencegahan Kekerasan terhadap Perempuan Lingkup Daerah Kabupaten/Kota**	Persentase Pencegahan Kekerasan terhadap Perempuan Lingkup Daerah Kabupaten/Kota	%		%	100 %	**474.583.000**						100 %	**137.152.704**	
2	08	03	2,01	01	Koordinasi dan Sinkronisasi Pelaksanaan Kebijakan, Program dan Kegiatan Pencegahan Kekerasan terhadap Perempuan Lingkup	Jumlah kader PATBM yang dilatih	90 kader			90 kader	474.583.000	Kota Banda Aceh, Semua Kecamatan, Semua Kelurahan	[DANA KHUSUS] - Dana Transfer Umum - Dana Alokasi Umum			Masyarakat Kota Banda Aceh	90 kader	137.152.704	Dinas Pemberdayaan Perempuan dan Perlindungan Anak serta Pengendalian Penduduk dan Keluarga Berencana
2	**08**	**03**	2,02		**Penyediaan Layanan Rujukan Lanjutan bagi Perempuan Korban Kekerasan yang Memerlukan Koordinasi Kewenangan Kabupaten/Kota**	Persentase Penyediaan Layanan Rujukan Lanjutan bagi Perempuan Korban Kekerasan yang Memerlukan Koordinasi Kewenangan Kabupaten/Kota	%		%	100 %	**434.026.000**						100 %	**540.637.295**	
2	08	03	2,02	01	Penyediaan Layanan Pengaduan Masyarakat bagi Perempuan Korban Kekerasan Kewenangan	Jumlah pengaduan kasus perempuan korban kekerasan yang dilayani	67 kasus			67 kasus	198.201.000	Kota Banda Aceh, Semua Kecamatan, Semua Kelurahan	[DANA KHUSUS] - Dana Transfer Umum - Dana Alokasi Umum			Perempuan di Kota Banda Aceh	67 kasus	281.229.795	Dinas Pemberdayaan Perempuan dan Perlindungan Anak serta Pengendalian Penduduk dan Keluarga Berencana
2	08	03	2,02	02	Koordinasi dan Sinkronisasi Pelaksanaan Penyediaan Layanan Rujukan Lanjutan bagi Perempuan Korban Kekerasan Kewenangan	Jumlah pengaduan kasus perempuan korban kekerasan yang mendapatkan layanan perlindungan khusus	67 kasus			67 kasus	235.825.000	Kota Banda Aceh, Semua Kecamatan, Semua Kelurahan	[DANA KHUSUS] - Dana Transfer Khusus - Dana Alokasi Khusus Non Fisik			Perempuan di Kota Banda Aceh	67 kasus	259.407.500	Dinas Pemberdayaan Perempuan dan Perlindungan Anak serta Pengendalian Penduduk dan Keluarga Berencana
2	**08**	**03**	2,03		**Penguatan dan Pengembangan Lembaga Penyedia Layanan Perlindungan Perempuan Tingkat Daerah Kabupaten/Kota**	Persentase Penguatan dan Pengembangan Lembaga Penyedia Layanan Perlindungan Perempuan Tingkat Daerah Kabupaten/Kota	%		%	100 %	**29.962.500**						100 %	**125.137.375**	
2	08	03	2,03	03	Penyediaan Kebutuhan Spesifik bagi Perempuan dalam Situasi Darurat dan Kondisi Khusus Kewenangan	Jumlah kasus perempuan yang mendapatkan pelayanan spesifik dalam situasi darurat	2 kasus			2 kasus	29.962.500	Kota Banda Aceh, Semua Kecamatan, Semua Kelurahan	[DANA KHUSUS] - Dana Transfer Umum - Dana Alokasi Umum			Perempuan Kota Banda Aceh	2 kasus	125.137.375	Dinas Pemberdayaan Perempuan dan Perlindungan Anak serta Pengendalian Penduduk dan Keluarga Berencana
2	**08**	**04**			**PROGRAM PENINGKATAN KUALITAS KELUARGA**	Persentase permasalahan keluarga yang ditangani	%		%	100 %	**189.989.500**						100 %	**128.306.351**	
2	**08**	**04**	2,01		**Peningkatan Kualitas Keluarga dalam Mewujudkan Kesetaraan Gender (KG) dan Hak Anak Tingkat Daerah Kabupaten/Kota**	Persentase Peningkatan Kualitas Keluarga dalam Mewujudkan Kesetaraan Gender (KG) dan Hak Anak tingkat Daerah Kabupaten/Kota	%		%	100 %	**189.989.500**						100 %	**128.306.351**	
2	08	04	2,01	02	Pelaksanaan Komunikasi, Informasi dan Edukasi KG dan Perlindungan Anak bagi Keluarga Kewenangan	Jumlah keluarga yang mendapatkan layanan	100 keluarga			100 keluarga	189.989.500	Kota Banda Aceh, Semua Kecamatan, Semua Kelurahan	[DANA KHUSUS] - Dana Transfer Umum - Dana Alokasi Umum			Keluarga di Kota Banda Aceh	100 keluarga	128.306.351	Dinas Pemberdayaan Perempuan dan Perlindungan Anak serta Pengendalian Penduduk dan Keluarga Berencana

Kode					Urusan/ Bidang Urusan/ Program/ Kegiatan/ Sub Kegiatan	Indikator Program/ Kegiatan/ Sub Kegiatan	Target Akhir Periode	Realisasi Capaian RKPD Tahun 2020	Prakiraan Capaian Target RKPD Tahun 2021	Capaian Kinerja dan Kerangka Pendanaan						Kelompok Sasaran	Prakiraan Maju Rencana Tahun 2023		Perangkat Daerah Penanggung Jawab
										Target 2022	Pagu Indikatif	Lokasi	Sumber Dana	Prioritas			Target	Pagu Indikatif	
														Nasional	Daerah				
2	**08**	**05**			**PROGRAM PENGELOLAAN SISTEM DATA GENDER DAN ANAK**	Persentase informasi data terpilah dan isu gender	%		%	80 %	**29.679.000**						80 %	**112.894.375**	
2	**08**	**05**	2,01		**Pengumpulan, Pengolahan Analisis dan Penyajian Data Gender dan Anak Dalam Kelembagaan Data di Tingkat Daerah**	Persentase Pengumpulan, Pengolahan Analisis dan Penyajian Data Gender dan Anak Dalam Kelembagaan Data di Tingkat Daerah Kabupaten/Kota	%		%	100 %	**29.679.000**						100 %	**112.894.375**	
2	08	05	2,01	01	Penyediaan Data Gender dan Anak di Kewenangan Kabupaten/Kota	Jumlah data terpilah yang disediakan	1 dokumen			1 dokumen	29.679.000	Kota Banda Aceh, Semua Kecamatan, Semua Kelurahan	[DANA KHUSUS] - Dana Transfer Umum - Dana Alokasi Umum			OPD Kota Banda Aceh	1 dokumen	112.894.375	Dinas Pemberdayaan Perempuan dan Perlindungan Anak serta Pengendalian Penduduk dan Keluarga Berencana
2	**08**	**06**			**PROGRAM PEMENUHAN HAK ANAK (PHA)**	Persentase indikator kota layak anak yang dipenuhi	%		%	85 %	**638.546.500**						85 %	**402.682.088**	
2	**08**	**06**	2,01		**Pelembagaan PHA pada Lembaga Pemerintah, Nonpemerintah, dan Dunia Usaha Kewenangan Kabupaten/Kota**	Persentase Pelembagaan PHA dan Lembaga Pemerintah Pemerintah, Non Pemerintah dan Dunia Usaha Kewenangan	%		%	100 %	**638.546.500**						100 %	**402.682.088**	
2	08	06	2,01	01	Advokasi Kebijakan dan Pendampingan Pemenuhan Hak Anak pada Lembaga Pemerintah, Non Pemerintah, Media dan Dunia Usaha Kewenangan	Jumlah nilai indikator kota layak anak yang dicapai	885 skor			885 skor	638.546.500	Kota Banda Aceh, Semua Kecamatan, Semua Kelurahan	[DANA KHUSUS] - Dana Transfer Umum - Dana Alokasi Umum			Masyarakat Kota Banda Aceh	885 skor	402.682.088	Dinas Pemberdayaan Perempuan dan Perlindungan Anak serta Pengendalian Penduduk dan Keluarga Berencana
2	**08**	**07**			**PROGRAM PERLINDUNGAN KHUSUS ANAK**	Persentase kasus - Kasus Kekerasan Pada anak yang Terselesaikan				100%	**504.230.000**						100%	**784.235.815**	
2	**08**	**07**	2,01		**Pencegahan Kekerasan Terhadap Anak yang Melibatkan para Pihak Lingkup Daerah Kabupaten/Kota**						**54.700.000**							**60.170.000**	
2	08	07	2,01	02	Koordinasi dan Sinkronisasi Pencegahan Kekerasan terhadap Anak Kewenangan Kabupaten/Kota	Jumlah pengaduan kasus anak korban kekerasan yang mendapatkan layanan perlindungan khusus	70 kasus			70 kasus	54.700.000	Kota Banda Aceh, Semua Kecamatan, Semua Kelurahan	[DANA KHUSUS] - Dana Transfer Khusus - Dana Alokasi Khusus Non Fisik				70 kasus	60.170.000	Dinas Pemberdayaan Perempuan dan Perlindungan Anak serta Pengendalian Penduduk dan Keluarga Berencana
2	**08**	**07**	2,02		**Penyediaan Layanan bagi Anak yang Memerlukan Perlindungan Khusus yang Memerlukan Koordinasi Tingkat Daerah Kabupaten/Kota**	Persentase Penyediaan Layanan bagi Anak yang Memerlukan Perlindungan Khusus yang Memerlukan Koordinasi Tingkat Daerah Kabupaten/Kota	%		%	100 %	**212.270.000**						100 %	**463.079.815**	
2	08	07	2,02	01	Penyediaan Layanan Pengaduan Masyarakat bagi Anak yang Memerlukan Perlindungan Khusus Tingkat Daerah Kabupaten/Kota	Jumlah pengaduan kasus anak korban kekerasan yang mendapatkan layanan perlindungan khusus	70 kasus			70 kasus	212.270.000	Kota Banda Aceh, Semua Kecamatan, Semua Kelurahan	[DANA KHUSUS] - Dana Transfer Umum - Dana Alokasi Umum			Anak di Kota Banda Aceh	70 kasus	202.093.815	Dinas Pemberdayaan Perempuan dan Perlindungan Anak serta Pengendalian Penduduk dan Keluarga Berencana
2	08	07	2,02	02	Koordinasi dan Sinkronisasi Pelaksanaan Pendampingan Anak yang Memerlukan Perlindungan Khusus Kewenangan Kabupaten/Kota	Jumlah pengaduan kasus anak korban kekerasan yang mendapatkan layanan perlindungan khusus	67 kasus			67 kasus	0	Kota Banda Aceh, Semua Kecamatan, Semua Kelurahan	[DANA KHUSUS] - Dana Transfer Khusus - Dana Alokasi Khusus Non Fisik			Anak di Kota Banda Aceh	67 kasus	260.986.000	Dinas Pemberdayaan Perempuan dan Perlindungan Anak serta Pengendalian Penduduk dan Keluarga Berencana

Kode					Urusan/ Bidang Urusan/ Program/ Kegiatan/ Sub Kegiatan	Indikator Program/ Kegiatan/ Sub Kegiatan	Target Akhir Periode	Realisasi Capaian RKPD Tahun 2020	Prakiraan Capaian Target RKPD Tahun 2021	Capaian Kinerja dan Kerangka Pendanaan						Kelompok Sasaran	Prakiraan Maju Rencana Tahun 2023		Perangkat Daerah Penanggung Jawab
										Target 2022	Pagu Indikatif	Lokasi	Sumber Dana	Prioritas			Target	Pagu Indikatif	
														Nasional	Daerah				
2	**08**	**07**	2,03		**Penguatan dan Pengembangan Lembaga Penyedia Layanan bagi Anak yang Memerlukan Perlindungan Khusus Tingkat Daerah Kabupaten/Kota**	Persentase Penguatan dan Pengembangan Lembaga Penyedia Layanan bagi Anak yang Memerlukan Perlindungan Khusus Tingkat Daerah Kabupaten/Kota	%		%	100 %	**237.260.000**						100 %	**260.986.000**	
2	08	07	2,03	01	Koordinasi dan Sinkronisasi Penyediaan Sarana Prasarana Layanan bagi Anak yang Memerlukan Perlindungan Khusus Tingkat Daerah Kabupaten/Kota	Jumlah kasus anak yang mendapatkan perlindungan khusus	6 kasus			6 kasus	237.260.000	Kota Banda Aceh, Semua Kecamatan, Semua Kelurahan	[DANA KHUSUS] - Dana Transfer Umum - Dana Alokasi Umum [DANA KHUSUS] - DAK Non Fisik - BOKKB - BOKB			Anak di Kota Banda Aceh	6 kasus	260.986.000	Dinas Pemberdayaan Perempuan dan Perlindungan Anak serta Pengendalian Penduduk dan Keluarga Berencana
2	**14**				**URUSAN PEMERINTAHAN BIDANG PENGENDALIAN PENDUDUK DAN KELUARGA BERENCANA**						**3.621.287.000**							**4.152.940.044**	
2	**14**	**03**			**PROGRAM PEMBINAAN KELUARGA BERENCANA (KB)**	Persentase Pembinaan Keluarga Berencana	%		%	47 %	**3.555.318.000**						47 %	**4.075.849.800**	
2	**14**	**03**	2,01		**Pelaksanaan Advokasi, Komunikasi, Informasi dan Edukasi (KIE) Pengendalian Penduduk dan KB sesuai Kearifan Budaya Lokal**	Persentase Pelaksanaan Advokasi, Komunikasi, Informasi dan Edukasi (KIE) Pengendalian Penduduk dan KB Sesuai Kearifan Budaya Lokal	%		%	100 %	**2.001.835.000**						100 %	**2.367.018.500**	
2	14	03	2,01	08	Pengendalian Program KKBPK	Jumlah program KKBPK yang dikendalikan	7 program			7 program	2.001.835.000	Kota Banda Aceh, Semua Kecamatan, Semua Kelurahan	[DANA KHUSUS] - Dana Transfer Umum - Dana Alokasi Umum [DANA KHUSUS] - DAK Non Fisik - BOKKB - BOKB			Masyarakat Kota Banda Aceh	7 program	2.367.018.500	Dinas Pemberdayaan Perempuan dan Perlindungan Anak serta Pengendalian Penduduk dan Keluarga Berencana
2	**14**	**03**	2,03		**Pengendalian dan Pendistribusian Kebutuhan Alat dan Obat Kontrasepsi serta Pelaksanaan Pelayanan KB di Daerah**	Persentase Pengendalian dan Pendistribusian Kebutuhan Alat dan Obat Kontrasepsi serta Pelaksanaan Pelayanan KB di Daerah Kabupaten/Kota	%		%	100 %	**1.553.483.000**						100 %	**1.708.831.300**	
2	14	03	2,03	06	Penyediaan Sarana Penunjang Pelayanan KB	Jumlah jenis sarana penunjang pelayanan KB yang disediakan	3 jenis			3 jenis	1.553.483.000	Kota Banda Aceh, Semua Kecamatan, Semua Kelurahan	[DANA KHUSUS] - Dana Transfer Umum - Dana Alokasi Umum [DANA KHUSUS] - DAK Fisik - Bidang Kesehatan - Pelayanan KB			Balai Penyuluh	3 jenis	1.708.831.300	Dinas Pemberdayaan Perempuan dan Perlindungan Anak serta Pengendalian Penduduk dan Keluarga Berencana
2	**14**	**04**			**PROGRAM PEMBERDAYAAN DAN PENINGKATAN KELUARGA SEJAHTERA (KS)**	Persentase Pembinaan Keluarga melalui 8 fungsi keluarga	%		%	100 %	**65.969.000**						100 %	**77.090.244**	
2	**14**	**04**	2,01		**Pelaksanaan Pembangunan Keluarga melalui Pembinaan Ketahanan dan Kesejahteraan Keluarga**	Persentase Pelaksanaan Pembangunan Keluarga melalui Pembinaan Ketahanan dan Kesejahteraan Keluarga	%		%	100 %	**65.969.000**						100 %	**77.090.244**	
2	14	04	2,01	08	Promosi dan Sosialisasi Kelompok Kegiatan Ketahanan dan Kesejahteraan Keluarga (Menjadi Orang Tua Hebat, Generasi Berencana, Kelanjutusiaan serta Pengelolaan	Jumlah pasangan dewasa muda yang mendapat bimbingan Pra Nikah	26 pasang			26 pasang	65.969.000	Kota Banda Aceh, Semua Kecamatan, Semua Kelurahan	[DANA KHUSUS] - Dana Transfer Umum - Dana Alokasi Umum			Pasangan dewasa muda	26 pasang	77.090.244	Dinas Pemberdayaan Perempuan dan Perlindungan Anak serta Pengendalian Penduduk dan Keluarga Berencana

Kode					Urusan/ Bidang Urusan/ Program/ Kegiatan/ Sub Kegiatan	Indikator Program/ Kegiatan/ Sub Kegiatan	Target Akhir Periode	Realisasi Capaian RKPD Tahun 2020	Prakiraan Capaian Target RKPD Tahun 2021	Capaian Kinerja dan Kerangka Pendanaan						Kelompok Sasaran	Prakiraan Maju Rencana Tahun 2023		Perangkat Daerah Penanggung Jawab
										Target 2022	Pagu Indikatif	Lokasi	Sumber Dana	Prioritas			Target	Pagu Indikatif	
														Nasional	Daerah				
2					**URUSAN PEMERINTAHAN WAJIB YANG TIDAK BERKAITAN DENGAN PELAYANAN DASAR**														
2	**09**				**URUSAN PEMERINTAHAN BIDANG PANGAN**						**11.277.550.394**							**14.108.454.755**	
2	**09**	**01**			**PROGRAM PENUNJANG URUSAN PEMERINTAHAN DAERAH KABUPATEN/KOTA**	Persentase Pemenuhan Kebutuhan Penunjang Perangkat Daerah				100%	**11.128.796.894**						100%	**12.129.051.626**	
2	**09**	**01**	2,01		**Perencanaan, Penganggaran, dan Evaluasi Kinerja Perangkat Daerah**	Persentase dokumen perencanaan, penganngaran, dan evaluasi OPD yang tersusun				100%	**0**						100%	**0**	
2	09	01	2,01	01	Penyusunan Dokumen Perencanaan Perangkat Daerah	Jumlah dokumen perencanaan yang disusun	0 Dokumen			0 Dokumen	0	Kota Banda Aceh, Semua Kecamatan, Semua Kelurahan	[DANA KHUSUS] - Dana Transfer Umum - Dana Alokasi Umum				0 Dokumen	0	Dinas Pangan, Pertanian, Kelautan dan Perikanan
2	**09**	**01**	2,02		**Administrasi Keuangan Perangkat Daerah**	Persentase pemenuhan administrasi keuangan				100%	**9.488.983.609**						100%	**10.437.881.970**	
2	09	01	2,02	01	Penyediaan Gaji dan Tunjangan ASN	Jumlah waktu pembayaran gaji dan tunjangan ASN yang disediakan	12 Bulan			12 Bulan	8.877.798.609	Kota Banda Aceh, Semua Kecamatan, Semua Kelurahan					12 Bulan	9.765.578.470	Dinas Pangan, Pertanian, Kelautan dan Perikanan
2	09	01	2,02	02	Penyediaan Administrasi Pelaksanaan Tugas ASN	Jumlah Waktu Jasa Tenaga Pendukung Administrasi / Teknis Perkantoran yang disediakan	12 Bulan			12 Bulan	587.600.000	Kota Banda Aceh, Semua Kecamatan, Semua Kelurahan	[DANA KHUSUS] - Dana Transfer Umum - Dana Alokasi Umum				12 Bulan	646.360.000	Dinas Pangan, Pertanian, Kelautan dan Perikanan
2	09	01	2,02	08	Penyusunan Pelaporan dan Analisis Prognosis Realisasi Anggaran	Jumlah Laporan dan Analisis Prognosis Realisasi Anggaran yang disusun	10 Laporan			10 Laporan	23.585.000	Kota Banda Aceh, Semua Kecamatan, Semua Kelurahan	[DANA KHUSUS] - Dana Transfer Umum - Dana Alokasi Umum				10 Laporan	25.943.500	Dinas Pangan, Pertanian, Kelautan dan Perikanan
2	**09**	**01**	2,05		**Administrasi Kepegawaian Perangkat Daerah**	Persentase pemenuhan administrasi Kepegawaian Perangkat Daerah				100%	**134.200.000**						100%	**147.620.000**	
2	09	01	2,05	01	Peningkatan Sarana dan Prasarana Disiplin Pegawai	Jumlah Pakaian Tertentu Hari hari tertentu yang disediakan	103 stel			103 stel	0	Kota Banda Aceh, Semua Kecamatan, Semua Kelurahan	[DANA KHUSUS] - Dana Transfer Umum - Dana Alokasi Umum				103 stel	0	Dinas Pangan, Pertanian, Kelautan dan Perikanan
2	09	01	2,05	02	Pengadaan Pakaian Dinas Beserta Atribut Kelengkapannya	Jumlah pakaian dinas beserta perlengkapan yang disediakan	103 Stel			103 Stel	134.200.000	Kota Banda Aceh, Semua Kecamatan, Semua Kelurahan	[DANA KHUSUS] - Dana Transfer Umum - Dana Alokasi Umum				103 Stel	147.620.000	Dinas Pangan, Pertanian, Kelautan dan Perikanan
2	**09**	**01**	2,06		**Administrasi Umum Perangkat Daerah**	Persentase Pemenuhan Kebutuhan Penunjang Administrasi Umum				100%	**565.766.575**						100%	**509.718.275**	
2	09	01	2,06	01	Penyediaan Komponen Instalasi Listrik/Penerangan Bangunan Kantor	Jumlah jenis komponen instalasi listrik/penerangan bangunan kantor yang disediakan	3 Jenis			3 Jenis	134.200.000	Kota Banda Aceh, Semua Kecamatan, Semua Kelurahan	[DANA KHUSUS] - Dana Transfer Umum - Dana Alokasi Umum				3 Jenis	7.612.440	Dinas Pangan, Pertanian, Kelautan dan Perikanan
2	09	01	2,06	04	Penyediaan Bahan Logistik Kantor	Jumlah jenis bahan logistik kantor yang disediakan	1 Jenis			1 Jenis	0	Kota Banda Aceh, Semua Kecamatan, Semua Kelurahan	[DANA KHUSUS] - Dana Transfer Umum - Dana Alokasi Umum				1 Jenis	0	Dinas Pangan, Pertanian, Kelautan dan Perikanan
2	09	01	2,06	05	Penyediaan Barang Cetakan dan Penggandaan	Jumlah jenis cetak dan penggandaan yang disediakan	7 Jenis			7 Jenis	6.459.850	Kota Banda Aceh, Semua Kecamatan, Semua Kelurahan	[DANA KHUSUS] - Dana Transfer Umum - Dana Alokasi Umum				7 Jenis	7.105.835	Dinas Pangan, Pertanian, Kelautan dan Perikanan
2	09	01	2,06	06	Penyediaan Bahan Bacaan dan Peraturan Perundang-undangan	Jumlah jenis bahan bacaan dan peraturan perundang-undangan	1 Jenis			1 Jenis	0	Kota Banda Aceh, Semua Kecamatan, Semua Kelurahan	[DANA KHUSUS] - Dana Transfer Umum - Dana Alokasi Umum				1 Jenis	0	Dinas Pangan, Pertanian, Kelautan dan Perikanan

Kode					Urusan/ Bidang Urusan/ Program/ Kegiatan/ Sub Kegiatan	Indikator Program/ Kegiatan/ Sub Kegiatan	Target Akhir Periode	Realisasi Capaian RKPD Tahun 2020	Prakiraan Capaian Target RKPD Tahun 2021	Capaian Kinerja dan Kerangka Pendanaan						Kelompok Sasaran	Prakiraan Maju Rencana Tahun 2023		Perangkat Daerah Penanggung Jawab
										Target 2022	Pagu Indikatif	Lokasi	Sumber Dana	Prioritas			Target	Pagu Indikatif	
														Nasional	Daerah				
2	09	01	2,06	09	Penyelenggaraan Rapat Koordinasi dan Konsultasi SKPD	Jumlah laporan rapat koordinasi dan konsultasi keluar daerah yang di laksanakan	4 Laporan			4 Laporan	425.106.725		[DANA KHUSUS] - Dana Transfer Umum - Dana Alokasi Umum				4 Laporan	495.000.000	Dinas Pangan, Pertanian, Kelautan dan Perikanan
2	**09**	**01**	2,07		**Pengadaan Barang Milik Daerah Penunjang Urusan Pemerintah Daerah**	Persentase pemenuhan kebutuhan Barang Milik Daerah Penunjang Urusan Pemerintah Daerah				100%	**52.119.100**						100%	**57.331.010**	
2	09	01	2,07	06	Pengadaan Peralatan dan Mesin Lainnya	Jumlah peralatan dan mesin lainnya yang disediakan	3 Unit			3 Unit	52.119.100	Kota Banda Aceh, Semua Kecamatan, Semua Kelurahan	[DANA KHUSUS] - Dana Transfer Umum - Dana Alokasi Umum				3 Unit	57.331.010	Dinas Pangan, Pertanian, Kelautan dan Perikanan
2	**09**	**01**	2,08		**Penyediaan Jasa Penunjang Urusan Pemerintahan Daerah**	Persentase pemenuhan Penyediaan Jasa Penunjang Urusan Pemerintahan Daerah				100%	**313.862.210**						100%	**345.248.431**	
2	09	01	2,08	02	Penyediaan Jasa Komunikasi, Sumber Daya Air dan Listrik	Jumlah waktu jasa komunikasi,sumber daya air,dan listrik yang disediakan	12 Bulan			12 Bulan	234.600.000	Kota Banda Aceh, Semua Kecamatan, Semua Kelurahan	[DANA KHUSUS] - Dana Transfer Umum - Dana Alokasi Umum				12 Bulan	258.060.000	Dinas Pangan, Pertanian, Kelautan dan Perikanan
2	09	01	2,08	04	Penyediaan Jasa Pelayanan Umum Kantor	Jumlah waktu penyediaan jasa pelayanan umum kantor	12 Bulan			12 Bulan	79.262.210	Kota Banda Aceh, Semua Kecamatan, Semua Kelurahan	[DANA KHUSUS] - Dana Transfer Umum - Dana Alokasi Umum				12 Bulan	87.188.431	Dinas Pangan, Pertanian, Kelautan dan Perikanan
2	**09**	**01**	2,09		**Pemeliharaan Barang Milik Daerah Penunjang Urusan Pemerintahan Daerah**	Persentase pemenuhan kebutuhan Pemeliharaan Barang Milik Daerah Penunjang Urusan Pemerintahan Daerah				100%	**573.865.400**						100%	**631.251.940**	
2	09	01	2,09	01	Penyediaan Jasa Pemeliharaan, Biaya Pemeliharaan dan Pajak Kendaraan Perorangan Dinas atau Kendaraan Dinas Jabatan	Jumlah unit pemeliharaan dan pembayaran pajak kendaraan perorangan dinas atau kendaraan dinas jabatan	55 Unit			55 Unit	297.993.400	Kota Banda Aceh, Semua Kecamatan, Semua Kelurahan	[DANA KHUSUS] - Dana Transfer Umum - Dana Alokasi Umum				55 Unit	327.792.740	Dinas Pangan, Pertanian, Kelautan dan Perikanan
2	09	01	2,09	06	Pemeliharaan Peralatan dan Mesin Lainnya	Jumlah peralatan dan mesin lainnya yang dipelihara	20 Unit			20 Unit	4.744.000	Kota Banda Aceh, Semua Kecamatan, Semua Kelurahan	[DANA KHUSUS] - Dana Transfer Umum - Dana Alokasi Umum				20 Unit	5.218.400	Dinas Pangan, Pertanian, Kelautan dan Perikanan
2	09	01	2,09	07	Pemeliharaan Aset Tetap Lainnya	Jumlah jenis aset tetap lainnya yang dipelihara	3 Jenis			3 Jenis	273.500.000	Kota Banda Aceh, Semua Kecamatan, Semua Kelurahan	[DANA KHUSUS] - Dana Transfer Umum - Dana Alokasi Umum				3 Jenis	300.850.000	Dinas Pangan, Pertanian, Kelautan dan Perikanan

Kode					Urusan/ Bidang Urusan/ Program/ Kegiatan/ Sub Kegiatan	Indikator Program/ Kegiatan/ Sub Kegiatan	Target Akhir Periode	Realisasi Capaian RKPD Tahun 2020	Prakiraan Capaian Target RKPD Tahun 2021	Capaian Kinerja dan Kerangka Pendanaan						Kelompok Sasaran	Prakiraan Maju Rencana Tahun 2023		Perangkat Daerah Penanggung Jawab
										Target 2022	Pagu Indikatif	Lokasi	Sumber Dana	Prioritas			Target	Pagu Indikatif	
														Nasional	Daerah				
2	**09**	**02**			**PROGRAM PENGELOLAAN SUMBER DAYA EKONOMI UNTUK KEDAULATAN DAN KEMANDIRIAN PANGAN**	Persentase Peningkatan Sumber Daya Ekonomi Kemandirian Pangan				100%	**0**						100%	**50.494.279**	
2	**09**	**02**	2,01		**Penyediaan Infrastruktur dan Seluruh Pendukung Kemandirian Pangan sesuai Kewenangan Daerah Kabupaten/Kota**	Kemandirian Pangan				2 Kali	**0**						2 Kali	**50.494.279**	
2	09	02	2,01	01	Penyediaan Infrastruktur Lumbung Pangan	Pembangunan Lumbung Pangan	1 Unit			1 Unit	0	Kota Banda Aceh, Semua Kecamatan, Semua Kelurahan	[DANA KHUSUS] - Dana Transfer Umum - Dana Alokasi Umum				1 Unit	0	Dinas Pangan, Pertanian, Kelautan dan Perikanan
2	09	02	2,01	05	Penyusunan Rencana dan Peta Jalan Kebutuhan Infrastruktur Pendukung Kemandirian Pangan	Peta Kerawanan dan Kerentanan Pangan	1 Peta			1 Peta	0	Kota Banda Aceh, Semua Kecamatan, Semua Kelurahan	[DANA KHUSUS] - Dana Transfer Umum - Dana Alokasi Umum				1 Peta	50.494.279	Dinas Pangan, Pertanian, Kelautan dan Perikanan
2	**09**	**03**			**PROGRAM PENINGKATAN DIVERSIFIKASI DAN KETAHANAN PANGAN MASYARAKAT**	Persentase Diversifikasi Jenis Pangan Baru				30%	**103.435.000**						30%	**1.879.058.500**	
2	**09**	**03**	2,01		**Penyediaan dan Penyaluran Pangan Pokok atau Pangan Lainnya sesuai dengan Kebutuhan Daerah Kabupaten/Kota dalam rangka Stabilisasi Pasokan dan**	Keamanan Pangan Daerah				100%	**9.350.000**						100%	**972.565.000**	
2	09	03	2,01	01	Penyediaan Informasi Harga Pangan dan Neraca Bahan Makanan	Laporan Neraca Bahan Pangan	2 Laporan			2 Laporan	0	Kota Banda Aceh, Semua Kecamatan, Semua Kelurahan	[DANA KHUSUS] - Dana Transfer Umum - Dana Alokasi Umum				2 Laporan	0	Dinas Pangan, Pertanian, Kelautan dan Perikanan
2	09	03	2,01	02	Penyediaan Pangan Berbasis Sumber Daya Lokal	Jumlah Keragaman Pangan Lokal	30 Gampong			30 Gampong	9.350.000	Kota Banda Aceh, Semua Kecamatan, Semua Kelurahan	[DANA KHUSUS] - Dana Transfer Umum - Dana Alokasi Umum				30 Gampong	37.565.000	Dinas Pangan, Pertanian, Kelautan dan Perikanan
2	09	03	2,01	04	Pemantauan Stok, Pasokan dan Harga Pangan	Harga 47 Komoditi Bahan Pangan	47 Harga Pangan			47 Harga Pangan	0	Kota Banda Aceh, Semua Kecamatan, Semua Kelurahan	[DANA KHUSUS] - Dana Transfer Umum - Dana Alokasi Umum				47 Harga Pangan	385.000.000	Dinas Pangan, Pertanian, Kelautan dan Perikanan
2	09	03	2,01	06	Pengembangan Kelembagaan Usaha Pangan Masyarakat dan Toko Tani Indonesia	Pembentukan Toko Tani Indonesia	1 Lembaga			1 Lembaga	0	Kota Banda Aceh, Semua Kecamatan, Semua Kelurahan	[DANA KHUSUS] - Dana Transfer Umum - Dana Alokasi Umum				1 Lembaga	550.000.000	Dinas Pangan, Pertanian, Kelautan dan Perikanan
2	**09**	**03**	2,02		**Pengelolaan dan Keseimbangan Cadangan Pangan Kabupaten/Kota**	Managemen Cadangan Pangan Daerah				1 Qanun	**0**						1 Qanun	**803.000.000**	
2	09	03	2,02	01	Koordinasi dan Sinkronisasi Pengendalian Cadangan Pangan Kabupaten/Kota	Qanun Pangan	1 Qanun			1 Qanun	0	Kota Banda Aceh, Semua Kecamatan, Semua Kelurahan	[DANA KHUSUS] - Dana Transfer Umum - Dana Alokasi Umum				1 Qanun	803.000.000	Dinas Pangan, Pertanian, Kelautan dan Perikanan

Kode					Urusan/ Bidang Urusan/ Program/ Kegiatan/ Sub Kegiatan	Indikator Program/ Kegiatan/ Sub Kegiatan	Target Akhir Periode	Realisasi Capaian RKPD Tahun 2020	Prakiraan Capaian Target RKPD Tahun 2021	Capaian Kinerja dan Kerangka Pendanaan						Kelompok Sasaran	Prakiraan Maju Rencana Tahun 2023		Perangkat Daerah Penanggung Jawab
										Target 2022	Pagu Indikatif	Lokasi	Sumber Dana	Prioritas			Target	Pagu Indikatif	
														Nasional	Daerah				
2	**09**	**03**	2,04		**Pelaksanaan Pencapaian Target Konsumsi Pangan Perkapita/Tahun sesuai dengan Angka Kecukupan Gizi**	Persentase Peningkatan Angka Pola Pangan Harapan Daerah				1 Laporan	**94.085.000**						1 Laporan	**103.493.500**	
2	09	03	2,04	01	Penyusunan dan Penetapan Target Konsumsi Pangan per Kapita per Tahun	Laporan Pola Konsumsi dan Suplay Pangan	1 Laporan			1 Laporan	0	Kota Banda Aceh, Semua Kecamatan, Semua Kelurahan	[DANA KHUSUS] - Dana Transfer Umum - Dana Alokasi Umum				1 Laporan	0	Dinas Pangan, Pertanian, Kelautan dan Perikanan
2	09	03	2,04	02	Pemberdayaan Masyarakat dalam Penganekaragaman Konsumsi Pangan Berbasis Sumber Daya Lokal	Varian Menu Makanan yang dihasilkan	5 Menu			5 Menu	94.085.000	Kota Banda Aceh, Semua Kecamatan, Semua Kelurahan	[DANA KHUSUS] - Dana Transfer Umum - Dana Alokasi Umum				5 Menu	103.493.500	Dinas Pangan, Pertanian, Kelautan dan Perikanan
2	**09**	**05**			**PROGRAM PENGAWASAN KEAMANAN PANGAN**	Persentase Peningkatan Pengawasan Keamanan Pangan				10%	**45.318.500**						10%	**49.850.350**	
2	**09**	**05**	2,01		**Pelaksanaan Pengawasan Keamanan Pangan Segar Asal Tumbuhan Daerah Kabupaten/Kota**	Jenis Pangan Segar Asal Tumbuhan yang aman dikonsumsi				1 Unit	**45.318.500**						1 Unit	**49.850.350**	
2	09	05	2,01	05	Penyediaan Sarana dan Prasarana Pengujian Mutu dan Keamanan Pangan Segar Asal Tumbuhan Daerah Kabupaten/Kota	Revilitalisasi Laboratorium Pangan	1 Bangunan			1 Bangunan	45.318.500	Kota Banda Aceh, Semua Kecamatan, Semua Kelurahan	[DANA KHUSUS] - Dana Transfer Umum - Dana Alokasi Umum				1 Bangunan	49.850.350	Dinas Pangan, Pertanian, Kelautan dan Perikanan
3					**URUSAN PEMERINTAHAN PILIHAN**														
3	**25**				**URUSAN PEMERINTAHAN BIDANG KELAUTAN DAN PERIKANAN**						**4.875.672.689**							**5.580.615.260**	
3	**25**	**03**			**PROGRAM PENGELOLAAN PERIKANAN TANGKAP**	Persentase Pengelolaan Perikanan Tangkap				35%	**3.027.000.000**						35%	**2.952.345.000**	
3	**25**	**03**	2,01		**Pengelolaan Penangkapan Ikan di Wilayah Sungai, Danau, Waduk, Rawa, dan Genangan Air Lainnya yang dapat Diusahakan dalam 1 (satu) Daerah**	Persentase Jumlah Wilayah Penangkapan				100%	**3.027.000.000**						100%	**2.952.345.000**	
3	25	03	2,01	01	Penyediaan Data dan Informasi Sumber Daya Ikan	Data dan Informasi SDI	5 Kecamatan			5 Kecamatan	0	Kota Banda Aceh, Semua Kecamatan, Semua Kelurahan	[DANA KHUSUS] - Dana Transfer Umum - Dana Alokasi Umum				5 Kecamatan	176.000.000	Dinas Pangan, Pertanian, Kelautan dan Perikanan
3	25	03	2,01	02	Penyediaan Prasarana Usaha Perikanan Tangkap	Jenis prasarana pendukung untuk usaha perikanan	20 Kelompok			20 Kelompok	2.066.000.000	Kota Banda Aceh, Semua Kecamatan, Semua Kelurahan	[DANA KHUSUS] - Dana Transfer Umum - Dana Alokasi Umum				20 Kelompok	1.843.600.000	Dinas Pangan, Pertanian, Kelautan dan Perikanan
3	25	03	2,01	03	Penjaminan Ketersediaan Sarana Usaha Perikanan Tangkap	Jenis Sarana Pendukung untuk usaha perikanan	10 Klpk			10 Klpk	961.000.000	Kota Banda Aceh, Semua Kecamatan, Semua Kelurahan	[DANA KHUSUS] - Dana Transfer Umum - Dana Alokasi Umum				10 Klpk	932.745.000	Dinas Pangan, Pertanian, Kelautan dan Perikanan
3	**25**	**04**			**PROGRAM PENGELOLAAN PERIKANAN BUDIDAYA**	Persentase Pengelolaan Perikanan Budidaya				35%	**1.663.125.000**						35%	**2.158.432.760**	
3	**25**	**04**	2,02		**Pemberdayaan Pembudi Daya Ikan Kecil**	Persentase jumlah pembudidaya ikan				100%	**1.663.125.000**						100%	**2.158.432.760**	

Kode					Urusan/ Bidang Urusan/ Program/ Kegiatan/ Sub Kegiatan	Indikator Program/ Kegiatan/ Sub Kegiatan	Target Akhir Periode	Realisasi Capaian RKPD Tahun 2020	Prakiraan Capaian Target RKPD Tahun 2021	Capaian Kinerja dan Kerangka Pendanaan						Kelompok Sasaran	Prakiraan Maju Rencana Tahun 2023		Perangkat Daerah Penanggung Jawab
										Target 2022	Pagu Indikatif	Lokasi	Sumber Dana	Prioritas			Target	Pagu Indikatif	
														Nasional	Daerah				
3	25	04	2,02	01	Pengembangan Kapasitas Pembudi Daya Ikan Kecil	Jumlah kelompok perikanan yang dibina	5 Kecamatan			5 Kecamatan	1.663.125.000	Kota Banda Aceh, Semua Kecamatan, Semua Kelurahan					5 Kecamatan	2.158.432.760	Dinas Pangan, Pertanian, Kelautan dan Perikanan
3	**25**	**06**			**PROGRAM PENGOLAHAN DAN PEMASARAN HASIL PERIKANAN**	Persentase Olahan Perikanan				25%	**185.547.689**						25%	**469.837.500**	
3	**25**	**06**	2,02		**Pembinaan Mutu dan Keamanan Hasil Perikanan Bagi Usaha Pengolahan dan Pemasaran Skala Mikro dan Kecil**	Jaminan mutu dan keamanan				1 Pameran	**0**						1 Pameran	**275.000.000**	
3	25	06	2,02	01	Pelaksanaan Bimbingan dan Penerapan Persyaratan atau Standar pada Usaha Pengolahan dan Pemasaran Skala Mikro dan Kecil	Jumlah kelompok pengolah dan pemasar (POLAKSAR) hasil perikanan	11 Produk			11 Produk	0	Kota Banda Aceh, Semua Kecamatan, Semua Kelurahan	[DANA KHUSUS] - Dana Transfer Umum - Dana Alokasi Umum				11 Produk	275.000.000	Dinas Pangan, Pertanian, Kelautan dan Perikanan
3	**25**	**06**	2,03		**Penyediaan dan Penyaluran Bahan Baku Industri Pengolahan Ikan dalam 1 (satu) Daerah Kabupaten/ Kota**	Persentase jumlah bahan baku industri				100%	**185.547.689**						100%	**194.837.500**	
3	25	06	2,03	02	Pemberian Fasilitas bagi Pelaku Usaha Perikanan Skala Mikro dan Kecil dalam 1 (satu) Daerah Kabupaten/Kota	Jumlah kelompok pedagang ikan	6 Kelompok			6 Kelompok	185.547.689	Kota Banda Aceh, Semua Kecamatan, Semua Kelurahan	[DANA KHUSUS] - Dana Transfer Umum - Dana Alokasi Umum				6 Kelompok	194.837.500	Dinas Pangan, Pertanian, Kelautan dan Perikanan
3	**27**				**URUSAN PEMERINTAHAN BIDANG PERTANIAN**						**6.471.762.675**							**7.870.736.442**	
3	**27**	**02**			**PROGRAM PENYEDIAAN DAN PENGEMBANGAN SARANA PERTANIAN**	Persentase Pemanfaatan Sarana Pertanian				40%	**3.557.945.000**						40%	**4.668.037.000**	
3	**27**	**02**	2,01		**Pengawasan Penggunaan Sarana Pertanian**	Jumlah Sarana Pertanian				2 Kali	**863.020.000**						2 Kali	**1.274.757.000**	
3	27	02	2,01	01	Pengawasan Penggunaan Sarana Pendukung Pertanian sesuai dengan Komoditas, Teknologi dan Spesifik Lokasi	Jumlah Sarana Pendukung Pertanian	2 Kali			2 Kali	863.020.000	Kota Banda Aceh, Semua Kecamatan, Semua Kelurahan	[DANA KHUSUS] - Dana Transfer Umum - Dana Alokasi Umum				2 Kali	669.757.000	Dinas Pangan, Pertanian, Kelautan dan Perikanan
3	27	02	2,01	02	Pendampingan Penggunaan Sarana Pendukung Pertanian	Jumlah petani yang inovatif	10 Orang			10 Orang	0	Kota Banda Aceh, Semua Kecamatan, Semua Kelurahan	[DANA KHUSUS] - Dana Transfer Umum - Dana Alokasi Umum				10 Orang	605.000.000	Dinas Pangan, Pertanian, Kelautan dan Perikanan
3	**27**	**02**	2,02		**Pengelolaan Sumber Daya Genetik (SDG) Hewan, Tumbuhan, dan Mikro Organisme Kewenangan Kabupaten/Kota**	Jumlah SDG Hewan, Tumbuhan, dan Mikro Organisme yang dikelola				2 Jenis	**0**						2 Jenis	**1.006.500.000**	
3	27	02	2,02	02	Peningkatan Kualitas SDG Hewan/Tanaman	Jumlah SDG Hewan/Tanaman yang unggul	1 Jenis			1 Jenis	0	Kota Banda Aceh, Semua Kecamatan, Semua Kelurahan	[DANA KHUSUS] - Dana Transfer Umum - Dana Alokasi Umum				1 Jenis	478.500.000	Dinas Pangan, Pertanian, Kelautan dan Perikanan
3	27	02	2,02	03	Pemanfaatan SDG Hewan/Tanaman	Jumlah SDG Hewan/Tanaman yang termanfaatkan	1 Jenis			1 Jenis	0	Kota Banda Aceh, Semua Kecamatan, Semua Kelurahan	[DANA KHUSUS] - Dana Transfer Umum - Dana Alokasi Umum				1 Jenis	528.000.000	Dinas Pangan, Pertanian, Kelautan dan Perikanan

Kode					Urusan/ Bidang Urusan/ Program/ Kegiatan/ Sub Kegiatan	Indikator Program/ Kegiatan/ Sub Kegiatan	Target Akhir Periode	Realisasi Capaian RKPD Tahun 2020	Prakiraan Capaian Target RKPD Tahun 2021	Capaian Kinerja dan Kerangka Pendanaan						Kelompok Sasaran	Prakiraan Maju Rencana Tahun 2023		Perangkat Daerah Penanggung Jawab
										Target 2022	Pagu Indikatif	Lokasi	Sumber Dana	Prioritas			Target	Pagu Indikatif	
														Nasional	Daerah				
3	**27**	**02**	2,05		**Pengendalian dan Pengawasan Penyediaan dan Peredaran Benih/Bibit Ternak, dan Hijauan Pakan Ternak dalam Daerah Kabupaten/Kota**	Persentase Jumlah Benih/Bibit Ternak dan Hijauan Pakan Ternak				100%	**2.694.925.000**						`	**1.451.780.000**	
3	27	02	2,05	05	Pengendalian Penyediaan Benih/Bibit Ternak dan Hijauan Pakan Ternak	JUMLAH BENIH BIBIT TERNAK DAN HIJAUAN PAKAN TERNAK YANG TERSEDIA	10900 EKOR			10900 EKOR	2.694.925.000		[DANA KHUSUS] - Dana Transfer Umum - Dana Alokasi Umum				10900 EKOR	1.176.780.000	Dinas Pangan, Pertanian, Kelautan dan Perikanan
3	27	02	2,05	06	Pengawasan Produksi Benih/Bibit Ternak dan HPT, Bahan Pakan/Pakan	Jumlah Produksi Benih/bibit ternak dan HPT, Bahan Pakan/Pakan	10900 Ekor			10900 Ekor	0	Kota Banda Aceh, Semua Kecamatan, Semua Kelurahan	[DANA KHUSUS] - Dana Transfer Umum - Dana Alokasi Umum				10900 Ekor	275.000.000	Dinas Pangan, Pertanian, Kelautan dan Perikanan
3	**27**	**02**	2,06		**Penyediaan Benih/Bibit Ternak dan Hijauan Pakan Ternak yang Sumbernya dalam 1 (satu) Daerah Kabupaten/Kota Lain**						**0**							**935.000.000**	
3	27	02	2,06	01	Pengadaan Benih/Bibit Ternak yang Sumbernya dari Daerah Kabupaten/Kota Lain	Jumlah Produksi Benih/bibit ternak yang didatangkan	1 Jenis			1 Jenis	0	Kota Banda Aceh, Semua Kecamatan, Semua Kelurahan	[DANA KHUSUS] - Dana Transfer Umum - Dana Alokasi Umum				1 Jenis	935.000.000	Dinas Pangan, Pertanian, Kelautan dan Perikanan
3	**27**	**03**			**PROGRAM PENYEDIAAN DAN PENGEMBANGAN PRASARANA PERTANIAN**	Persentase Prasarana Pertanian				30%	**2.744.332.675**						30%	**3.018.765.942**	
3	**27**	**03**	2,01		**Pengembangan Prasarana Pertanian**	Jumlah Pengembangan Prasarana Pertanian				2 Kegiatan	**0**						2 Kegiatan	**0**	
3	27	03	2,01	01	Pengelolaan Lahan Pertanian Pangan Berkelanjutan/LP2B, Kawasan Pertanian Pangan Berkelanjutan/KP2B dan Lahan Cadangan Pertanian Pangan Berkelanjutan/LCP2B	Jumlah LP2B, KP2B, LCP2B	1 Kegiatan			1 Kegiatan	0	Kota Banda Aceh, Semua Kecamatan, Semua Kelurahan	[DANA KHUSUS] - Dana Transfer Umum - Dana Alokasi Umum				1 Kegiatan	0	Dinas Pangan, Pertanian, Kelautan dan Perikanan
3	27	03	2,01	02	Penyusunan Peta Lahan Pertanian Pangan Berkelanjutan/LP2B	Jumlah peta lahan pertanian pangan berkelanjutan LP2B	1 Kegiatan			1 Kegiatan	0	Semua Kabupaten/Kota, Semua Kecamatan, Semua Kelurahan	[DANA KHUSUS] - Dana Transfer Umum - Dana Alokasi Umum				1 Kegiatan	0	Dinas Pangan, Pertanian, Kelautan dan Perikanan
3	27	03	2,01	03	Koordinasi dan Sinkronisasi Prasarana Pendukung Pertanian lainnya	Jumlah Laporan	1 Kegiatan			1 Kegiatan	0	Semua Kabupaten/Kota, Semua Kecamatan, Semua Kelurahan	[DANA KHUSUS] - Dana Transfer Umum - Dana Alokasi Umum				1 Kegiatan	0	Dinas Pangan, Pertanian, Kelautan dan Perikanan
3	**27**	**03**	2,02		**Pembangunan Prasarana Pertanian**	Jumlah Prasarana Pertanian				8 Unit	**2.744.332.675**						8 Unit	**3.018.765.942**	
3	27	03	2,02	07	Pembangunan, Rehabilitasi dan Pemeliharaan Rumah Potong Hewan	Jumlah sarana dan prasarana yang mendukung pelayanan pemotongan ternak di RPH	5 Unit			5 Unit	2.731.882.675	Kota Banda Aceh, Semua Kecamatan, Semua Kelurahan	[DANA KHUSUS] - Dana Transfer Umum - Dana Alokasi Umum				5 Unit	3.005.070.942	Dinas Pangan, Pertanian, Kelautan dan Perikanan
3	27	03	2,02	08	Pembangunan, Rehabilitasi dan Pemeliharaan Balai Penyuluh di Kecamatan serta sarana pendukungnya	Jumlah BPP	3 Unit			3 Unit	6.000.000	Kota Banda Aceh, Semua Kecamatan, Semua Kelurahan	[DANA KHUSUS] - Dana Transfer Umum - Dana Alokasi Umum				3 Unit	6.600.000	Dinas Pangan, Pertanian, Kelautan dan Perikanan

Kode					Urusan/ Bidang Urusan/ Program/ Kegiatan/ Sub Kegiatan	Indikator Program/ Kegiatan/ Sub Kegiatan	Target Akhir Periode	Realisasi Capaian RKPD Tahun 2020	Prakiraan Capaian Target RKPD Tahun 2021	Capaian Kinerja dan Kerangka Pendanaan						Kelompok Sasaran	Prakiraan Maju Rencana Tahun 2023		Perangkat Daerah Penanggung Jawab
										Target 2022	Pagu Indikatif	Lokasi	Sumber Dana	Prioritas			Target	Pagu Indikatif	
														Nasional	Daerah				
3	27	03	2,02	09	Pembangunan, Rehabilitasi dan Pemeliharaan Prasarana Pertanian Lainnya	Jumlah Prasarana Pertanian	2 Kegiatan			2 Kegiatan	6.450.000	Kota Banda Aceh, Semua Kecamatan, Semua Kelurahan	[DANA KHUSUS] - Dana Transfer Umum - Dana Alokasi Umum				2 Kegiatan	7.095.000	Dinas Pangan, Pertanian, Kelautan dan Perikanan
3	**27**	**04**			**PROGRAM PENGENDALIAN KESEHATAN HEWAN DAN KESEHATAN MASYARAKAT VETERINER**	Persentase Pengendalian Kesehatan Hewan dan Kesmavet				50%	**144.485.000**						50%	**158.933.500**	
3	**27**	**04**	2,01		**Penjaminan Kesehatan Hewan, Penutupan dan Pembukaan Daerah Wabah Penyakit Hewan Menular Dalam Daerah Kabupaten/Kota**	Jumlah Pelayanan Kesehatan Hewan				32.276 ekor	**144.485.000**						32.276 ekor	**158.933.500**	
3	27	04	2,01	01	Pengendalian dan Penanggulangan Penyakit Hewan dan Zoonosis	Jumlah ternak yang divaksin dan diobati	10900 Ekor			10900 Ekor	0	Kota Banda Aceh, Semua Kecamatan, Semua Kelurahan	[DANA KHUSUS] - Dana Transfer Umum - Dana Alokasi Umum				10900 Ekor	0	Dinas Pangan, Pertanian, Kelautan dan Perikanan
3	27	04	2,01	02	Pembebasan Penyakit Hewan Menular dalam 1 (satu) Daerah Kabupaten/Kota	Jumlah Lokasi Pembebasan	10900 Ekor			10900 Ekor	144.485.000	Kota Banda Aceh, Semua Kecamatan, Semua Kelurahan	[DANA KHUSUS] - Dana Transfer Umum - Dana Alokasi Umum				10900 Ekor	158.933.500	Dinas Pangan, Pertanian, Kelautan dan Perikanan
3	**27**	**04**	2,04		**Penerapan dan Pengawasan Persyaratan Teknis Kesehatan Masyarakat Veteriner**	Jumlah Dokumen yang diterbitkan				2 Kali	**0**						2 Kali	**0**	
3	27	04	2,04	01	Pendampingan Unit Usaha Hewan dan Produk Hewan	Jumlah Unit Usaha Hewan dan Produk Hewan	10900 Ekor			10900 Ekor	0	Kota Banda Aceh, Semua Kecamatan, Semua Kelurahan	[DANA KHUSUS] - Dana Transfer Umum - Dana Alokasi Umum				10900 Ekor	0	Dinas Pangan, Pertanian, Kelautan dan Perikanan
3	27	04	2,04	04	Pengujian Laboratorium Kesehatan Masyarakat Veteriner	Jumlah Sampel yang diperiksa	12 Sampel			12 Sampel	0	Kota Banda Aceh, Semua Kecamatan, Semua Kelurahan	[DANA KHUSUS] - Dana Transfer Umum - Dana Alokasi Umum				12 Sampel	0	Dinas Pangan, Pertanian, Kelautan dan Perikanan
3	**27**	**05**			**PROGRAM PENGENDALIAN DAN PENANGGULANGAN BENCANA PERTANIAN**	PERSENTASE PENGENDALIAN DAN PENANGGULANGAN BENCANA PERTANIAN				50%	**0**						50%	**0**	
3	**27**	**05**	2,01		**Pengendalian dan Penanggulangan Bencana Pertanian Kabupaten/Kota**	Jumlah Luas Areal Bencana yang terkendali				1 Kali	**0**						1 Kali	**0**	
3	27	05	2,01	01	Pengendalian Organisme Pengganggu Tumbuhan (OPT) Tanaman Pangan, Hortikultura, dan Perkebunan	Jumlah Organisme Pengganggu Tumbuhan (OPT)	1 Kegiatan			1 Kegiatan	0	Kota Banda Aceh, Semua Kecamatan, Semua Kelurahan	[DANA KHUSUS] - Dana Transfer Umum - Dana Alokasi Umum				1 Kegiatan	0	Dinas Pangan, Pertanian, Kelautan dan Perikanan
3	27	05	2,01	02	Penanganan Dampak Perubahan Iklim (DPI) Tanaman Pangan, Hortikultura, dan Perkebunan	Jumlah Petani terdampak	3 Jenis			3 Jenis	0	Kota Banda Aceh, Semua Kecamatan, Semua Kelurahan	[DANA KHUSUS] - Dana Transfer Umum - Dana Alokasi Umum				3 Jenis	0	Dinas Pangan, Pertanian, Kelautan dan Perikanan

Kode					Urusan/ Bidang Urusan/ Program/ Kegiatan/ Sub Kegiatan	Indikator Program/ Kegiatan/ Sub Kegiatan	Target Akhir Periode	Realisasi Capaian RKPD Tahun 2020	Prakiraan Capaian Target RKPD Tahun 2021	Capaian Kinerja dan Kerangka Pendanaan						Kelompok Sasaran	Prakiraan Maju Rencana Tahun 2023		Perangkat Daerah Penanggung Jawab
										Target 2022	Pagu Indikatif	Lokasi	Sumber Dana	Prioritas Nasional	Prioritas Daerah		Target	Pagu Indikatif	
3	**27**	**06**			**PROGRAM PERIZINAN USAHA PERTANIAN**	PERSENTASE PERIZINAN USAHA PERTANIAN				50%	**0**						50%	**0**	
3	**27**	**06**	2,01		**Penerbitan Izin Usaha Pertanian yang Kegiatan Usahanya dalam Daerah Kabupaten/Kota**	Jumlah Izin Usaha Pertanian				15 Izin Usaha	**0**						15 Izin Usaha	**0**	
3	27	06	2,01	02	Penilaian Kelayakan dan Pemberian Pertimbangan Teknis Izin Usaha Pertanian	Jumlah Usaha Pertanian yang direkomendasikan	15 Izin Usaha			15 Izin Usaha	0	Kota Banda Aceh, Semua Kecamatan, Semua Kelurahan	[DANA KHUSUS] - Dana Transfer Umum - Dana Alokasi Umum				15 Izin Usaha	0	Dinas Pangan, Pertanian, Kelautan dan Perikanan
3	**27**	**07**			**PROGRAM PENYULUHAN PERTANIAN**	Persentase Peningkatan Penyuluh Pertanian / Perkebunan				25%	**25.000.000**						25%	**25.000.000**	
3	**27**	**07**	2,01		**Pelaksanaan Penyuluhan Pertanian**	Jumlah Kelompok Tani Binaan				9 Kecamatan	**25.000.000**						9 Kecamatan	**25.000.000**	
3	27	07	2,01	01	Peningkatan Kapasitas Kelembagaan Penyuluhan Pertanian di Kecamatan dan Desa	Jumlah Lembaga Penyuluh Pertanian	3 BPP			3 BPP	0	Kota Banda Aceh, Semua Kecamatan, Semua Kelurahan	[DANA KHUSUS] - Dana Transfer Umum - Dana Alokasi Umum				3 BPP	0	Dinas Pangan, Pertanian, Kelautan dan Perikanan
3	27	07	2,01	02	Pengembangan Kapasitas Kelembagaan Petani di Kecamatan dan Desa	Jumlah Pengembangan Kualitas Kelembagaan Petani	3 BPP			3 BPP	25.000.000	Kota Banda Aceh, Semua Kecamatan, Semua Kelurahan	[DANA KHUSUS] - Dana Transfer Umum - Dana Alokasi Umum				3 BPP	25.000.000	Dinas Pangan, Pertanian, Kelautan dan Perikanan
3	27	07	2,01	03	Penyediaan dan Pemanfaatan Sarana dan Prasarana Penyuluhan Pertanian	Jumlah sarana dan prasarana penyuluhan pertanian	1 Kegiatan			1 Kegiatan	0	Kota Banda Aceh, Semua Kecamatan, Semua Kelurahan	[DANA KHUSUS] - Dana Transfer Umum - Dana Alokasi Umum				1 Kegiatan	0	Dinas Pangan, Pertanian, Kelautan dan Perikanan
3	27	07	2,01	04	Pembentukan Badan Usaha Milik Petani	Jumlah BUMP yang berbadan hukum	30 BUMP			30 BUMP	0	Kota Banda Aceh, Semua Kecamatan, Semua Kelurahan	[DANA KHUSUS] - Dana Transfer Umum - Dana Alokasi Umum				30 BUMP	0	Dinas Pangan, Pertanian, Kelautan dan Perikanan
2					**URUSAN PEMERINTAHAN WAJIB YANG TIDAK BERKAITAN DENGAN PELAYANAN DASAR**														
2	**11**				**URUSAN PEMERINTAHAN BIDANG LINGKUNGAN HIDUP**						**74.627.780.162**							**81.414.774.578**	
2	**11**	**01**			**PROGRAM PENUNJANG URUSAN PEMERINTAHAN DAERAH KABUPATEN/KOTA**	Persentase pemenuhan kebutuhan penunjang perangkat daerah				100%	**48.758.302.322**						100%	**53.650.058.954**	
2	**11**	**01**	2,01		**Perencanaan, Penganggaran, dan Evaluasi Kinerja Perangkat Daerah**	Persentase dokumen perencanaan, penganggaran dan evaluasi OPD yang tersusun				100%	**171.736.000**						100%	**176.236.000**	
2	11	01	2,01	01	Penyusunan Dokumen Perencanaan Perangkat Daerah	Jumlah dokumen perencanaan yang disusun	12 dokumen			12 dokumen	171.736.000	Kota Banda Aceh, Semua Kecamatan, Semua Kelurahan	[DANA KHUSUS] - Dana Transfer Umum - Dana Alokasi Umum				12 dokumen	176.236.000	Dinas Lingkungan Hidup, Kebersihan dan Keindahan
2	**11**	**01**	2,02		**Administrasi Keuangan Perangkat Daerah**	Persentase pemenuhan administrasi keuangan				100%	**24.597.965.022**						100%	**27.057.761.524**	
2	11	01	2,02	01	Penyediaan Gaji dan Tunjangan ASN	Jumlah waktu pembayaran gaji dan tunjangan ASN yang disediakan	12 bulan			12 bulan	5.454.073.022	Kota Banda Aceh, Semua Kecamatan, Semua Kelurahan	[DANA KHUSUS] - Dana Transfer Umum - Dana Alokasi Umum				12 bulan	5.999.480.324	Dinas Lingkungan Hidup, Kebersihan dan Keindahan
2	11	01	2,02	02	Penyediaan Administrasi Pelaksanaan Tugas ASN	Jumlah waktu Jasa Tenaga Pendukung Administrasi/ Teknis Perkantoran yang disediakan	12 bulan			12 bulan	19.143.892.000	Kota Banda Aceh, Semua Kecamatan, Semua Kelurahan	[DANA KHUSUS] - Dana Transfer Umum - Dana Alokasi Umum				12 bulan	21.058.281.200	Dinas Lingkungan Hidup, Kebersihan dan Keindahan
2	**11**	**01**	2,05		**Administrasi Kepegawaian Perangkat Daerah**	Persentase pemenuhan Administrasi Kepegawaian Perangkat Daerah				100%	**939.027.200**						100%	**1.032.929.920**	

Kode					Urusan/ Bidang Urusan/ Program/ Kegiatan/ Sub Kegiatan	Indikator Program/ Kegiatan/ Sub Kegiatan	Target Akhir Periode	Realisasi Capaian RKPD Tahun 2020	Prakiraan Capaian Target RKPD Tahun 2021	Capaian Kinerja dan Kerangka Pendanaan						Kelompok Sasaran	Prakiraan Maju Rencana Tahun 2023		Perangkat Daerah Penanggung Jawab
										Target 2022	Pagu Indikatif	Lokasi	Sumber Dana	Prioritas			Target	Pagu Indikatif	
														Nasional	Daerah				
2	11	01	2,05	02	Pengadaan Pakaian Dinas Beserta Atribut Kelengkapannya	Jumlah Pakaian Dinas Beserta Perlengkapan- nya yang disediakan	704 stell			704 stell	939.027.200	Kota Banda Aceh, Semua Kecamatan, Semua Kelurahan	[DANA KHUSUS] - Dana Transfer Umum - Dana Alokasi Umum				704 stell	1.032.929.920	Dinas Lingkungan Hidup, Kebersihan dan Keindahan
2	**11**	**01**	2,06		**Administrasi Umum Perangkat Daerah**	Persentase pemenuhan kebutuhan penunjang administrasi umum				100%	**1.495.084.900**						100%	**1.673.193.390**	
2	11	01	2,06	01	Penyediaan Komponen Instalasi Listrik/Penerangan Bangunan Kantor	Jumlah jenis Komponen Instalasi Listrik/ Penerangan Bangunan Kantor yang disediakan	8 jenis			8 jenis	891.570.000	Kota Banda Aceh, Semua Kecamatan, Semua Kelurahan	[DANA KHUSUS] - Dana Transfer Umum - Dana Alokasi Umum				8 jenis	980.727.000	Dinas Lingkungan Hidup, Kebersihan dan Keindahan
2	11	01	2,06	02	Penyediaan Peralatan dan Perlengkapan Kantor	Jumlah jenis Peralatan dan Perlengkapan Kantor yang disediakan	10 jenis			10 jenis	220.488.000	Kota Banda Aceh, Semua Kecamatan, Semua Kelurahan	[DANA KHUSUS] - Dana Transfer Umum - Dana Alokasi Umum				10 jenis	242.536.800	Dinas Lingkungan Hidup, Kebersihan dan Keindahan
2	11	01	2,06	05	Penyediaan Barang Cetakan dan Penggandaan	Jumlah jenis Barang Cetakan dan Penggandaan yang disediakan	9 jenis			9 jenis	123.026.900	Kota Banda Aceh, Semua Kecamatan, Semua Kelurahan	[DANA KHUSUS] - Dana Transfer Umum - Dana Alokasi Umum				9 jenis	135.329.590	Dinas Lingkungan Hidup, Kebersihan dan Keindahan
2	11	01	2,06	09	Penyelenggaraan Rapat Koordinasi dan Konsultasi SKPD	Jumlah laporan rapat koordinasi dan konsultasi ke luar daerah yang dilaksanakan	22 laporan			22 laporan	260.000.000	Kota Banda Aceh, Semua Kecamatan, Semua Kelurahan	[DANA KHUSUS] - Dana Transfer Umum - Dana Alokasi Umum				22 laporan	314.600.000	Dinas Lingkungan Hidup, Kebersihan dan Keindahan
2	**11**	**01**	2,07		**Pengadaan Barang Milik Daerah Penunjang Urusan Pemerintah Daerah**	Persentase pemenuhan kebutuhan Barang Milik Daerah Penunjang Urusan Pemerintah Daerah				100%	**220.000.000**						100%	**242.000.000**	
2	11	01	2,07	05	Pengadaan Mebel	Jumlah mebel yang disediakan	85 unit			85 unit	220.000.000	Kota Banda Aceh, Semua Kecamatan, Semua Kelurahan	[DANA KHUSUS] - Dana Transfer Umum - Dana Alokasi Umum				85 unit	242.000.000	Dinas Lingkungan Hidup, Kebersihan dan Keindahan
2	**11**	**01**	2,08		**Penyediaan Jasa Penunjang Urusan Pemerintahan Daerah**	Persentase pemenuhan Penyediaan Jasa Penunjang Urusan Pemerintahan Daerah				100%	**13.753.300.900**						100%	**15.128.630.990**	
2	11	01	2,08	02	Penyediaan Jasa Komunikasi, Sumber Daya Air dan Listrik	Jumlah waktu jasa komunikasi, sumber daya air dan listrik yang disediakan	12 bulan			12 bulan	13.526.408.600	Kota Banda Aceh, Semua Kecamatan, Semua Kelurahan	[DANA KHUSUS] - Dana Transfer Umum - Dana Alokasi Umum				12 bulan	14.879.049.460	Dinas Lingkungan Hidup, Kebersihan dan Keindahan
2	11	01	2,08	04	Penyediaan Jasa Pelayanan Umum Kantor	Jumlah waktu jasa pelayanan umum kantor yang disediakan	12 bulan			12 bulan	226.892.300	Kota Banda Aceh, Semua Kecamatan, Semua Kelurahan	[DANA KHUSUS] - Dana Transfer Umum - Dana Alokasi Umum				12 bulan	249.581.530	Dinas Lingkungan Hidup, Kebersihan dan Keindahan
2	**11**	**01**	2,09		**Pemeliharaan Barang Milik Daerah Penunjang Urusan Pemerintahan Daerah**	Persentase pemenuhan kebutuhan Pemeliharaan Barang Milik Daerah Penunjang Urusan Pemerintahan Daerah				100%	**7.581.188.300**						100%	**8.339.307.130**	
2	11	01	2,09	02	Penyediaan Jasa Pemeliharaan, Biaya Pemeliharaan, Pajak, dan Perizinan Kendaraan Dinas Operasional atau	Jumlah Unit Pemeliharaan dan Pembayaran Pajak Kendaraan Perorangan Dinas atau Kendaraan Dinas Jabatan	134 unit			134 unit	7.363.554.900	Kota Banda Aceh, Semua Kecamatan, Semua Kelurahan	[DANA KHUSUS] - Dana Transfer Umum - Dana Alokasi Umum				134 unit	8.099.910.390	Dinas Lingkungan Hidup, Kebersihan dan Keindahan
2	11	01	2,09	06	Pemeliharaan Peralatan dan Mesin Lainnya	Jumlah Peralatan dan Mesin Lainnya yang dipelihara	108 unit			108 unit	15.833.400	Kota Banda Aceh, Semua Kecamatan, Semua Kelurahan	[DANA KHUSUS] - Dana Transfer Umum - Dana Alokasi Umum				108 unit	17.416.740	Dinas Lingkungan Hidup, Kebersihan dan Keindahan
2	11	01	2,09	09	Pemeliharaan/Rehabilit asi Gedung Kantor dan Bangunan Lainnya	Jumlah gedung kantor dan Bangunan Lainnya yang dipelihara/direhab	1 unit			1 unit	201.800.000	Kota Banda Aceh, Semua Kecamatan, Semua Kelurahan	[DANA KHUSUS] - Dana Transfer Umum - Dana Alokasi Umum				1 unit	221.980.000	Dinas Lingkungan Hidup, Kebersihan dan Keindahan

Kode					Urusan/ Bidang Urusan/ Program/ Kegiatan/ Sub Kegiatan	Indikator Program/ Kegiatan/ Sub Kegiatan	Target Akhir Periode	Realisasi Capaian RKPD Tahun 2020	Prakiraan Capaian Target RKPD Tahun 2021	Capaian Kinerja dan Kerangka Pendanaan						Kelompok Sasaran	Prakiraan Maju Rencana Tahun 2023		Perangkat Daerah Penanggung Jawab
										Target 2022	Pagu Indikatif	Lokasi	Sumber Dana	Prioritas			Target	Pagu Indikatif	
														Nasional	Daerah				
2	**11**	**02**			**PROGRAM PERENCANAAN LINGKUNGAN HIDUP**	Persentase Penyusunan Dokumen RPPLH				100%	**178.578.800**						100%	**196.436.680**	
2	**11**	**02**	2,01		**Rencana Perlindungan dan Pengelolaan Lingkungan Hidup (RPPLH) Kabupaten/Kota**	Persentase Penyusunan Dokumen RPPLH				100%	**178.578.800**						100%	**196.436.680**	
2	11	02	2,01	02	Pengendalian Pelaksanaan RPPLH Kabupaten/Kota	Jumlah dokumen RPPLH	1 dokumen			1 dokumen	178.578.800	Kota Banda Aceh, Semua Kecamatan, Semua Kelurahan	[DANA KHUSUS] - Dana Transfer Umum - Dana Alokasi Umum				1 dokumen	196.436.680	Dinas Lingkungan Hidup, Kebersihan dan Keindahan
2	**11**	**03**			**PROGRAM PENGENDALIAN PENCEMARAN DAN/ATAU KERUSAKAN LINGKUNGAN HIDUP**	Persentase Pengendalian Pencemaran dan/atau Kerusakan Lingkungan Hidup				100%	**1.868.172.800**						100%	**2.054.990.080**	
2	**11**	**03**	2,01		**Pencegahan Pencemaran dan/atau Kerusakan Lingkungan Hidup Kabupaten/Kota**	Persentase Penurunan emisi gas rumah kaca terhadap target RAD GRK Banda Aceh				5%	**1.868.172.800**						5%	**2.054.990.080**	
2	11	03	2,01	01	Koordinasi, Sinkronisasi, dan Pelaksanaan Pencegahan Pencemaran Lingkungan Hidup Dilaksanakan terhadap Media Tanah, Air, Udara,	IKLH Kota Banda Aceh	63.61 indeks			63.61 indeks	358.299.000	Kota Banda Aceh, Semua Kecamatan, Semua Kelurahan	[DANA KHUSUS] - Dana Transfer Umum - Dana Alokasi Umum				63.61 indeks	394.128.900	Dinas Lingkungan Hidup, Kebersihan dan Keindahan
2	11	03	2,01	02	Koordinasi, Sinkronisasi dan Pelaksanaan Pengendalian Emisi Gas Rumah Kaca, Mitigasi dan Adaptasi	Jumlah daya energi listrik terbarukan	35.76 kWp			35.76 kWp	1.509.873.800	Kota Banda Aceh, Semua Kecamatan, Semua Kelurahan	[DANA KHUSUS] - Dana Transfer Umum - Dana Alokasi Umum				35.76 kWp	1.660.861.180	Dinas Lingkungan Hidup, Kebersihan dan Keindahan
2	**11**	**04**			**PROGRAM PENGELOLAAN KEANEKARAGAMAN HAYATI (KEHATI)**	Persentase Luasan RTH				15%	**15.890.604.600**						15%	**17.300.665.060**	
2	**11**	**04**	2,01		**Pengelolaan Keanekaragaman Hayati Kabupaten/Kota**	Persentase Luas RTH yang dipelihara untuk meningkatkan keanekaragaman hayati				3,45%	**15.890.604.600**						3,45%	**17.300.665.060**	
2	11	04	2,01	04	Pengelolaan Ruang Terbuka Hijau (RTH)	Jumlah lokasi RTH yang dipelihara	496 lokasi			496 lokasi	15.605.500.400	Kota Banda Aceh, Semua Kecamatan, Semua Kelurahan	[DANA KHUSUS] - Dana Transfer Umum - Dana Alokasi Umum				496 lokasi	17.097.050.440	Dinas Lingkungan Hidup, Kebersihan dan Keindahan
2	11	04	2,01	05	Pengelolaan Taman Keanekaragaman Hayati Lainnya	Jumlah tanaman yang ditanam untuk menambah keanekaragaman hayati RTH	6000 tanaman			6000 tanaman	285.104.200	Kota Banda Aceh, Semua Kecamatan, Semua Kelurahan	[DANA KHUSUS] - Dana Transfer Umum - Dana Alokasi Umum				6000 tanaman	203.614.620	Dinas Lingkungan Hidup, Kebersihan dan Keindahan
2	**11**	**06**			**PROGRAM PEMBINAAN DAN PENGAWASAN TERHADAP IZIN LINGKUNGAN DAN IZIN PERLINDUNGAN DAN PENGELOLAAN LINGKUNGAN HIDUP**	Persentase Pembinaan dan Pengawasan Terhadap Izin Lingkungan dan Izin Perlindungan dan Pengelolaan Lingkungan Hidup (PPLH)				13,33%	**42.916.400**						13,33%	**47.208.040**	
2	**11**	**06**	2,01		**Pembinaan dan Pengawasan Terhadap Usaha dan/atau Kegiatan yang Izin Lingkungan dan Izin PPLH diterbitkan oleh Pemerintah Daerah Kabupaten/Kota**	Persentase Pembinaan dan Pengawasan Terhadap Izin Lingkungan dan Izin Perlindungan dan Pengelolaan Lingkungan Hidup (PPLH)				13,33%	**42.916.400**						13,33%	**47.208.040**	

Kode					Urusan/ Bidang Urusan/ Program/ Kegiatan/ Sub Kegiatan	Indikator Program/ Kegiatan/ Sub Kegiatan	Target Akhir Periode	Realisasi Capaian RKPD Tahun 2020	Prakiraan Capaian Target RKPD Tahun 2021	Capaian Kinerja dan Kerangka Pendanaan						Kelompok Sasaran	Prakiraan Maju Rencana Tahun 2023		Perangkat Daerah Penanggung Jawab
										Target 2022	Pagu Indikatif	Lokasi	Sumber Dana	Prioritas			Target	Pagu Indikatif	
														Nasional	Daerah				
2	11	06	2,01	03	Pengawasan Usaha dan/atau Kegiatan yang Izin Lingkungan Hidup, Izin PPLH yang Diterbitkan oleh Pemerintah Daerah Kabupaten/Kota	Jumlah usaha/kegiatan yang sudah mempunyai izin/rekomendasi lingkungan yang di awasi	300 kegiatan/ Usaha			300 kegiatan/ Usaha	42.916.400	Kota Banda Aceh, Semua Kecamatan, Semua Kelurahan	[DANA KHUSUS] - Dana Transfer Umum - Dana Alokasi Umum				300 kegiatan/ Usaha	47.208.040	Dinas Lingkungan Hidup, Kebersihan dan Keindahan
2	**11**	**08**			**PROGRAM PENINGKATAN PENDIDIKAN, PELATIHAN DAN PENYULUHAN LINGKUNGAN HIDUP UNTUK MASYARAKAT**	Persentase sekolah dan komunitas yang yang dibina/dilatih dalam peningkatan kualitas lingkungan hidup				35%	**251.076.100**						35%	**276.183.710**	
2	**11**	**08**	2,01		**Penyelenggaraan Pendidikan, Pelatihan, dan Penyuluhan Lingkungan Hidup untuk Lembaga Kemasyarakatan Tingkat Daerah Kabupaten/Kota**	Persentase sekolah dan komunitas yang yang dibina/dilatih dalam peningkatan kualitas lingkungan hidup				35%	**251.076.100**						35%	**276.183.710**	
2	11	08	2,01	01	Peningkatan Kapasitas dan Kompetensi Sumber Daya Manusia Bidang Lingkungan Hidup untuk Lembaga Kemasyarakatan	Jumlah sekolah yang dibina untuk mewujudkan sekolah adiwiyata dan jumlah duta lingkungan yang dibina	40 sekolah			40 sekolah	178.249.100	Kota Banda Aceh, Semua Kecamatan, Semua Kelurahan	[DANA KHUSUS] - Dana Transfer Umum - Dana Alokasi Umum				40 sekolah	196.074.010	Dinas Lingkungan Hidup, Kebersihan dan Keindahan
2	11	08	2,01	02	Pendampingan Gerakan Peduli Lingkungan Hidup	Jumlah Mitra Komunitas	20 komunitas			20 komunitas	72.827.000	Kota Banda Aceh, Semua Kecamatan, Semua Kelurahan	[DANA KHUSUS] - Dana Transfer Umum - Dana Alokasi Umum				20 komunitas	80.109.700	Dinas Lingkungan Hidup, Kebersihan dan Keindahan
2	**11**	**10**			**PROGRAM PENANGANAN PENGADUAN LINGKUNGAN HIDUP**	Persentase Penanganan Pengaduan Lingkungan Hidup				100%	**43.651.000**						100%	**48.016.100**	
2	**11**	**10**	2,01		**Penyelesaian Pengaduan Masyarakat di Bidang Perlindungan dan Pengelolaan Lingkungan Hidup (PPLH) Kabupaten/Kota**	Persentase Pelaksanaan Penegakan Hukum Lingkungan yang diselesaikan				100%	**43.651.000**						100%	**48.016.100**	
2	11	10	2,01	02	Koordinasi dan Sinkronisasi Penerapan Sanksi Administrasi, Penyelesaian Sengketa, dan/atau Penyidikan Lingkungan Hidup di Luar Pengadilan atau melalui	Jumlah pelaksanaan penegakan hukum lingkungan	24 kali			24 kali	43.651.000	Kota Banda Aceh, Semua Kecamatan, Semua Kelurahan	[DANA KHUSUS] - Dana Transfer Umum - Dana Alokasi Umum				24 kali	48.016.100	Dinas Lingkungan Hidup, Kebersihan dan Keindahan

Kode					Urusan/ Bidang Urusan/ Program/ Kegiatan/ Sub Kegiatan	Indikator Program/ Kegiatan/ Sub Kegiatan	Target Akhir Periode	Realisasi Capaian RKPD Tahun 2020	Prakiraan Capaian Target RKPD Tahun 2021	Capaian Kinerja dan Kerangka Pendanaan						Kelompok Sasaran	Prakiraan Maju Rencana Tahun 2023		Perangkat Daerah Penanggung Jawab
										Target 2022	Pagu Indikatif	Lokasi	Sumber Dana	Prioritas			Target	Pagu Indikatif	
														Nasional	Daerah				
2	**11**	**11**			**PROGRAM PENGELOLAAN PERSAMPAHAN**	Persentase Sampah Terkelola				99%	**7.594.478.140**						99%	**7.841.215.954**	
2	**11**	**11**	2,01		**Pengelolaan Sampah**	Persentase Sampah Terkelola				99%	**7.480.035.140**						99%	**7.715.328.654**	
2	11	11	2,01	02	Pengurangan Sampah dengan melakukan Pembatasan, Pendauran Ulang dan Pemanfaatan Kembali	Jumlah pengurangan sampah	22181 ton			22181 ton	524.781.700	Kota Banda Aceh, Semua Kecamatan, Semua Kelurahan	[DANA KHUSUS] - Dana Transfer Umum - Dana Alokasi Umum				22181 ton	577.259.870	Dinas Lingkungan Hidup, Kebersihan dan Keindahan
2	11	11	2,01	03	Penanganan Sampah dengan melakukan Pemilahan, Pengumpulan, Pengangkutan, Pengolahan, dan Pemrosesan Akhir Sampah di TPA/TPST/SPA	Jumlah sampah yang ditangani di TPA	68391 ton			68391 ton	1.164.315.000	Kota Banda Aceh, Semua Kecamatan, Semua Kelurahan	[DANA KHUSUS] - Dana Transfer Umum - Dana Alokasi Umum				68391 ton	1.280.746.500	Dinas Lingkungan Hidup, Kebersihan dan Keindahan
2	11	11	2,01	04	Peningkatan Peran serta Masyarakat dalam Pengelolaan Persampahan	Jumlah peserta kegiatan pengelolaan sampah yang melibatkan partisipasi masyarakat	500 orang			500 orang	1.004.819.540	Kota Banda Aceh, Semua Kecamatan, Semua Kelurahan	[DANA KHUSUS] - Dana Transfer Umum - Dana Alokasi Umum				500 orang	775.301.494	Dinas Lingkungan Hidup, Kebersihan dan Keindahan
2	11	11	2,01	05	Koordinasi dan Sinkronisasi Penyediaan Sarana dan Prasarana Pengelolaan Persampahan	Jumlah TPS liar yang ditutup	35 titik			35 titik	208.897.500	Kota Banda Aceh, Semua Kecamatan, Semua Kelurahan	[DANA KHUSUS] - Dana Transfer Umum - Dana Alokasi Umum				35 titik	229.787.250	Dinas Lingkungan Hidup, Kebersihan dan Keindahan
2	11	11	2,01	06	Penyusunan Kebijakan Kerjasama Pengelolaan Persampahan	Jumlah penerimaan retribusi sampah	761741590 0 rupiah			761741590 0 rupiah	362.381.400	Kota Banda Aceh, Semua Kecamatan, Semua Kelurahan	[DANA KHUSUS] - Dana Transfer Umum - Dana Alokasi Umum				761741590 0 rupiah	398.619.540	Dinas Lingkungan Hidup, Kebersihan dan Keindahan
2	11	11	2,01	07	Penyediaan Sarana dan Prasarana Pengelolaan Persampahan di TPA/TPST/SPA Kabupaten/Kota	Jumlah Sarana dan Prasarana yang disediakan	6 unit			6 unit	4.214.840.000	Kota Banda Aceh, Semua Kecamatan, Semua Kelurahan	[DANA KHUSUS] - Dana Transfer Umum - Dana Alokasi Umum				6 unit	4.453.614.000	Dinas Lingkungan Hidup, Kebersihan dan Keindahan
2	**11**	**11**	2,03		**Pembinaan dan Pengawasan Pengelolaan Sampah yang Diselenggarakan oleh Pihak Swasta**	Persentase lokasi yang di monitoring kebersihan dan keindahannya				100%	**114.443.000**						100%	**125.887.300**	
2	11	11	2,03	03	Monitoring dan Evaluasi Pemenuhan Target dan Standar Pelayanan Pengelolaan Sampah	Jumlah lokasi yang di monitoring dan evaluasi kebersihan dan keindahan kota yang melibatkan pihak terkait	345 lokasi			345 lokasi	114.443.000	Kota Banda Aceh, Semua Kecamatan, Semua Kelurahan	[DANA KHUSUS] - Dana Transfer Umum - Dana Alokasi Umum				345 lokasi	125.887.300	Dinas Lingkungan Hidup, Kebersihan dan Keindahan
2					**URUSAN PEMERINTAHAN WAJIB YANG TIDAK BERKAITAN DENGAN PELAYANAN DASAR**														
2	**12**				**URUSAN PEMERINTAHAN BIDANG ADMINISTRASI KEPENDUDUKAN DAN PENCATATAN SIPIL**						**7.321.560.577**							**10.328.109.313**	
2	**12**	**01**			**PROGRAM PENUNJANG URUSAN PEMERINTAHAN DAERAH KABUPATEN/KOTA**	Persentase Pemenuhan Kebutuhan Penunjang Perangkat Daerah	%		%	100 %	**5.902.237.247**						100 %	**8.766.600.329**	
2	**12**	**01**	2,01		**Perencanaan, Penganggaran, dan Evaluasi Kinerja Perangkat Daerah**	Jumlah Dokumen Perencanaan yang Disusun	Dokumen		Dokumen	5 Dokumen	**45.000.000**						5 Dokumen	**49.500.000**	
2	12	01	2,01	01	Penyusunan Dokumen Perencanaan Perangkat Daerah	Jumlah Dokumen Perencanaan yang disusun	5 Dokumen			5 Dokumen	45.000.000	Kota Banda Aceh, Baiturrahman, Kampung Baru	[DANA KHUSUS] - Dana Transfer Umum - Dana Alokasi Umum			Dinas Kependudukan dan Pencatatan Sipil	5 Dokumen	49.500.000	Dinas Kependudukan dan Pencatatan Sipil

Kode					Urusan/ Bidang Urusan/ Program/ Kegiatan/ Sub Kegiatan	Indikator Program/ Kegiatan/ Sub Kegiatan	Target Akhir Periode	Realisasi Capaian RKPD Tahun 2020	Prakiraan Capaian Target RKPD Tahun 2021	Capaian Kinerja dan Kerangka Pendanaan						Kelompok Sasaran	Prakiraan Maju Rencana Tahun 2023		Perangkat Daerah Penanggung Jawab
										Target 2022	Pagu Indikatif	Lokasi	Sumber Dana	Prioritas			Target	Pagu Indikatif	
														Nasional	Daerah				
2	**12**	**01**	2,02		**Administrasi Keuangan Perangkat Daerah**	Jumlah Waktu Pembayaran Gaji dan Tunjangan ASN yang Disediakan	Bulan		Bulan	12 Bulan	**4.787.935.128**						12 Bulan	**5.266.728.642**	
2	12	01	2,02	01	Penyediaan Gaji dan Tunjangan ASN	Jumlah Waktu Pembayaran Gaji dan Tunjangan ASN yang Disediakan	12 Bulan			12 Bulan	4.322.785.128	Kota Banda Aceh, Baiturrahman, Kampung Baru	[DANA KHUSUS] - Dana Transfer Umum - Dana Alokasi Umum			Pegawai Dinas Kependudukan dan Pencatatan Sipil	12 Bulan	4.755.063.642	Dinas Kependudukan dan Pencatatan Sipil
2	12	01	2,02	02	Penyediaan Administrasi Pelaksanaan Tugas ASN	Jumlah Waktu Jasa Tenaga Pendukung administrasi/Teknis Perkantoran yang Disediakan	12 Bulan			12 Bulan	465.150.000	Kota Banda Aceh, Baiturrahman, Kampung Baru				Pegawai Dinas Kependudukan dan Pencatatan Sipil	12 Bulan	511.665.000	Dinas Kependudukan dan Pencatatan Sipil
2	**12**	**01**	2,05		**Administrasi Kepegawaian Perangkat Daerah**	Jumlah PAkaian Dinas Beserta Perlengkapannya yang disediakan	Stell		Stell	47 Stell	**50.600.000**						47 Stell	**55.660.000**	
2	12	01	2,05	02	Pengadaan Pakaian Dinas Beserta Atribut Kelengkapannya	Jumlah Pakaian Dinas Beserta Perlengkapan yang Disediakan	47 Stell			47 Stell	50.600.000	Kota Banda Aceh, Baiturrahman, Kampung Baru	[DANA KHUSUS] - Dana Transfer Umum - Dana Alokasi Umum			Pegawai Dinas Kependudukan dan Pencatatan Sipil	47 Stell	55.660.000	Dinas Kependudukan dan Pencatatan Sipil
2	**12**	**01**	2,06		**Administrasi Umum Perangkat Daerah**	Persentase Pemenuhan Kebutuhan Penunjang Administrasi Umum	%		%	100 %	**427.702.119**						100 %	**2.744.611.687**	
2	12	01	2,06	01	Penyediaan Komponen Instalasi Listrik/Penerangan Bangunan Kantor	Jumlah Jenis Komponen Instalasi Listrik/Penerangan Bangunan Kantor yang Disediakan	12 Jenis			12 Jenis	1.749.000	Kota Banda Aceh, Baiturrahman, Kampung Baru	[DANA KHUSUS] - Dana Transfer Umum - Dana Alokasi Umum			Dinas Kependudukan dan Pencatatan Sipil	12 Jenis	1.923.900	Dinas Kependudukan dan Pencatatan Sipil
2	12	01	2,06	02	Penyediaan Peralatan dan Perlengkapan Kantor	Jumlah Jenis Peralatan dan Perlengkapan Kantor yang disediakan	10 Jenis			10 Jenis	229.711.046	Kota Banda Aceh, Baiturrahman, Kampung Baru				Dinas Kependudukan dan Pencatatan Sipil	10 Jenis	2.526.821.506	Dinas Kependudukan dan Pencatatan Sipil
2	12	01	2,06	05	Penyediaan Barang Cetakan dan Penggandaan	Jumlah Jenis Barang Cetakan dan Penggandaan yang Disediakan	20 Jenis			20 Jenis	24.867.000	Kota Banda Aceh, Baiturrahman, Kampung Baru	[DANA KHUSUS] - Dana Transfer Umum - Dana Alokasi Umum			Dinas Kependudukan dan Pencatatan Sipil	20 Jenis	27.353.700	Dinas Kependudukan dan Pencatatan Sipil
2	12	01	2,06	09	Penyelenggaraan Rapat Koordinasi dan Konsultasi SKPD	Jumlah Laporan Rapat Koordinasi dan Konsultasi ke Luar Daerah yang dilaksanakan	30 Laporan			30 Laporan	171.375.073	Kota Banda Aceh, Baiturrahman, Kampung Baru	[DANA KHUSUS] - Dana Transfer Umum - Dana Alokasi Umum [DANA KHUSUS] - DAK Non Fisik - Dana Yanminduk			Dinas Kependudukan dan Pencatatan Sipil	30 Laporan	188.512.581	Dinas Kependudukan dan Pencatatan Sipil
2	**12**	**01**	2,07		**Pengadaan Barang Milik Daerah Penunjang Urusan Pemerintah Daerah**	Persentase Pemenuhan Barang Milik Daerah Penunjang Urusan Pemerintah Daerah	%		%	100 %	**15.000.000**						100 %	**16.500.000**	
2	12	01	2,07	02	Pengadaan Kendaraan Dinas Operasional atau Lapangan	Jumlah Kendaraan Dinas Operasional atau Lapangan yang Disediakan	1 Unit			1 Unit	15.000.000	Kota Banda Aceh, Semua Kecamatan, Semua Kelurahan	[DANA KHUSUS] - Dana Transfer Umum - Dana Alokasi Umum			Dinas Kepndudukan dan Pencatatan Sipil	1 Unit	16.500.000	Dinas Kependudukan dan Pencatatan Sipil
2	**12**	**01**	2,08		**Penyediaan Jasa Penunjang Urusan Pemerintahan Daerah**	Persentase Pemenuhan Penyediaan Jasa Penunjang Urusan Pemerintahan Daerah	%		%	100 %	**493.905.000**						100 %	**543.295.500**	
2	12	01	2,08	02	Penyediaan Jasa Komunikasi, Sumber Daya Air dan Listrik	Jumlah Waktu Penyediaan Jasa Komunikasi, Sumber Daya Air dan Listrik	12 Bulan			12 Bulan	35.620.000	Kota Banda Aceh, Baiturrahman, Kampung Baru	[DANA KHUSUS] - Dana Transfer Umum - Dana Alokasi Umum			Dinas Kependudukan dan Pencatatan Sipil	12 Bulan	39.182.000	Dinas Kependudukan dan Pencatatan Sipil
2	12	01	2,08	04	Penyediaan Jasa Pelayanan Umum Kantor	Jumlah Waktu Penyediaan Jasa Pelayanan Umum Kantor	12 Bulan			12 Bulan	458.285.000	Kota Banda Aceh, Baiturrahman, Kampung Baru	[DANA KHUSUS] - Dana Transfer Umum - Dana Alokasi Umum			Dinas Kependudukan dan Pencatatan Sipil	12 Bulan	504.113.500	Dinas Kependudukan dan Pencatatan Sipil
2	**12**	**01**	2,09		**Pemeliharaan Barang Milik Daerah Penunjang Urusan Pemerintahan Daerah**	Persentase Pemenuhan Kebutuhan Pemeliharaan Barang Milik Daerah Penunjang Urusan Pemerintah Daerah	%		%	100 %	**82.095.000**						100 %	**90.304.500**	
2	12	01	2,09	02	Penyediaan Jasa Pemeliharaan, Biaya Pemeliharaan, Pajak, dan Perizinan Kendaraan Dinas Operasional atau Lapangan	Jumlah Unit Pemeliharaan, Pembayaran Pajak dan Perizinan Kendaraan Dinas Operasional atau Lapangan	3 Unit			3 Unit	53.875.000	Kota Banda Aceh, Baiturrahman, Kampung Baru	[DANA KHUSUS] - Dana Transfer Umum - Dana Alokasi Umum			Dinas Kependudukan dan Pencatatan Sipil	3 Unit	59.262.500	Dinas Kependudukan dan Pencatatan Sipil

Kode					Urusan/ Bidang Urusan/ Program/ Kegiatan/ Sub Kegiatan	Indikator Program/ Kegiatan/ Sub Kegiatan	Target Akhir Periode	Realisasi Capaian RKPD Tahun 2020	Prakiraan Capaian Target RKPD Tahun 2021	Capaian Kinerja dan Kerangka Pendanaan					Kelompok Sasaran	Prakiraan Maju Rencana Tahun 2023		Perangkat Daerah Penanggung Jawab
										Target 2022	Pagu Indikatif	Lokasi	Sumber Dana	Prioritas			Target	Pagu Indikatif	
														Nasional	Daerah				
2	12	01	2,09	06	Pemeliharaan Peralatan dan Mesin Lainnya	Jumlah Peralatan dan Mesin Lainnya yang dipelihara	30 Unit			30 Unit	28.220.000	Kota Banda Aceh, Baiturrahman, Kampung Baru	[DANA KHUSUS] - Dana Transfer Umum - Dana Alokasi Umum			Dinas Kependudukan dan Pencatatan Sipil	30 Unit	31.042.000	Dinas Kependudukan dan Pencatatan Sipil
2	**12**	**02**			**PROGRAM PENDAFTARAN PENDUDUK**	Cakupan Kepemilikan Dokumen Kependudukan	%		%	97,5 %	**1.103.805.882**						97,5 %	**1.214.186.471**	
2	**12**	**02**	2,01		**Pelayanan Pendaftaran Penduduk**	Persentase Penduduk yang Mendapatkan Pelayanan Administrasi Kependudukan	%		%	100 %	**1.103.805.882**						100 %	**1.214.186.471**	
2	12	02	2,01	01	Pendataan Penduduk Non Permanen dan Rentan Administrasi Kependudukan	Jumlah Penduduk Non Permanen yang terdata	500 Orang			500 Orang	80.334.830	Kota Banda Aceh, Baiturrahman, Semua Kelurahan	[DANA KHUSUS] - Dana Transfer Umum - Dana Alokasi Umum			Penduduk Kota Banda Aceh	500 Orang	88.368.313	Dinas Kependudukan dan Pencatatan Sipil
2	12	02	2,01	02	Pencatatan, Penatausahaan dan Penerbitan Dokumen atas Pendaftaran Penduduk	Jumlah Dokumentasi Arsip Kependudukan dan Pencatatan Sipil yang di Tata	980 Dokumen			980 Dokumen	30.842.550	Kota Banda Aceh, Baiturrahman, Semua Kelurahan	[DANA KHUSUS] - Dana Transfer Umum - Dana Alokasi Umum			Penduduk Kota Banda Aceh	980 Dokumen	33.926.805	Dinas Kependudukan dan Pencatatan Sipil
2	12	02	2,01	04	Peningkatan Pelayanan Pendaftaran Penduduk	Cakupan Kepemilikan Dokumen Kependudukan	88 %			88 %	992.628.502	Kota Banda Aceh, Baiturrahman, Kampung Baru	[DANA KHUSUS] - Dana Transfer Umum - Dana Alokasi Umum [DANA KHUSUS] - DAK Non Fisik - Dana Yanminduk			Penduduk Kota Banda Aceh	88 %	1.091.891.353	Dinas Kependudukan dan Pencatatan Sipil
2	12	02	2,01	08	Pengumpulan, Analisis, dan Diseminasi Data terkait Pendaftaran dan Perkembangan Penduduk	Tersedianya Aplikasi Pelayanan Kependudukan	1 Aplikasi			1 Aplikasi	0	Kota Banda Aceh, Baiturrahman, Kampung Baru	[DANA KHUSUS] - Dana Transfer Umum - Dana Alokasi Umum			Penduduk Kota Banda Aceh	1 Aplikasi	0	Dinas Kependudukan dan Pencatatan Sipil
2	**12**	**03**			**PROGRAM PENCATATAN SIPIL**	Cakupan Kepemilikan Dokumen Pencatatan sipil	%		%	88,50 %	**200.463.798**						88,50 %	**220.763.498**	
2	**12**	**03**	2,01		**Pelayanan Pencatatan Sipil**	Meningkatnya kepemilikan dokumen pencatatan sipil	%		%	100 %	**61.211.000**						100 %	**67.332.100**	
2	12	03	2,01	02	Peningkatan dalam Pelayanan Pencatatan Sipil	Jumlah Perjanjian Kerjasama Terkait Akta Kelahiran	8 PKS			8 PKS	61.211.000	Kota Banda Aceh, Baiturrahman, Kampung Baru	[DANA KHUSUS] - Dana Transfer Umum - Dana Alokasi Umum			Penduduk Kota Banda Aceh	8 PKS	67.332.100	Dinas Kependudukan dan Pencatatan Sipil
2	**12**	**03**	2,02		**Penyelenggaraan Pencatatan Sipil**	Terlaksananya Sosialisasi Pencatatan Sipil	%		%	100 %	**139.252.798**						100 %	**153.431.398**	
2	12	03	2,02	03	Koordinasi Antar Lembaga Pemerintah dan Lembaga Non- Pemerintah di Kabupaten/Kota dalam Penertiban Pelayanan Pencatatan Sipil	Jumlah Sosialisasi tentang Permasalahan Pencatatan Sipil yang dilaksanakan	6 Kali			6 Kali	57.466.798	Kota Banda Aceh, Baiturrahman, Kampung Baru	[DANA KHUSUS] - Dana Transfer Umum - Dana Alokasi Umum			Penduduk Kota Banda Aceh	6 Kali	63.466.798	Dinas Kependudukan dan Pencatatan Sipil
2	12	03	2,02	08	Sosialisasi terkait Pencatatan Sipil	Jumlah Aparat Gampong yang mengikuti Sosialisasi	110 Orang			110 Orang	81.786.000	Kota Banda Aceh, Baiturrahman, Kampung Baru	[DANA KHUSUS] - Dana Transfer Umum - Dana Alokasi Umum			Penduduk Kota Banda Aceh	110 Orang	89.964.600	Dinas Kependudukan dan Pencatatan Sipil
2	**12**	**04**			**PROGRAM PENGELOLAAN INFORMASI ADMINISTRASI KEPENDUDUKAN**	Persentase penyajian data kependudukan	%		%	97 %	**63.494.700**						97 %	**69.844.170**	
2	**12**	**04**	2,01		**Pengumpulan Data Kependudukan dan Pemanfaatan dan Penyajian Database Kependudukan**	Persentase Data Base Kependudukan yang Akurat	%		%	96 %	**63.494.700**						96 %	**69.844.170**	
2	12	04	2,01	02	Kerjasama Pemanfaatan Data Kependudukan	Jumlah Instansi/Lembaga yang memanfaatkan Data	10 Instansi			10 Instansi	63.494.700	Kota Banda Aceh, Baiturrahman, Kampung Baru	[DANA KHUSUS] - Dana Transfer Umum - Dana Alokasi Umum			Penduduk Kota Banda Aceh	10 Instansi	69.844.170	Dinas Kependudukan dan Pencatatan Sipil

Kode					Urusan/ Bidang Urusan/ Program/ Kegiatan/ Sub Kegiatan	Indikator Program/ Kegiatan/ Sub Kegiatan	Target Akhir Periode	Realisasi Capaian RKPD Tahun 2020	Prakiraan Capaian Target RKPD Tahun 2021	Capaian Kinerja dan Kerangka Pendanaan						Kelompok Sasaran	Prakiraan Maju Rencana Tahun 2023		Perangkat Daerah Penanggung Jawab
										Target 2022	Pagu Indikatif	Lokasi	Sumber Dana	Prioritas			Target	Pagu Indikatif	
														Nasional	Daerah				
2	**12**	**05**			**PROGRAM PENGELOLAAN PROFIL KEPENDUDUKAN**	Persentase pengelolaan profil kependudukan	%		%	100 %	**51.558.950**						100 %	**56.714.845**	
2	**12**	**05**	2,01		**Penyusunan Profil Kependudukan**	Tersedianya Buku Profil Kependudukan	%		%	100 %	**51.558.950**						100 %	**56.714.845**	
2	12	05	2,01	02	Penyusunan Profil Data Perkembangan dan Proyeksi Kependudukan serta Kebutuhan yang lain	Jumlah Jenis Buku Profil Informasi Kependudukan yang Diterbitkan	3 Buku			3 Buku	51.558.950	Kota Banda Aceh, Baiturrahman, Kampung Baru	[DANA KHUSUS] - Dana Transfer Umum - Dana Alokasi Umum			Kecamatan dan Instansi Terkait	3 Buku	56.714.845	Dinas Kependudukan dan Pencatatan Sipil
2					**URUSAN PEMERINTAHAN WAJIB YANG TIDAK BERKAITAN DENGAN PELAYANAN DASAR**														
2	**13**				**URUSAN PEMERINTAHAN BIDANG PEMBERDAYAAN MASYARAKAT DAN DESA**						**9.843.680.819**							**11.163.548.901**	
2	**13**	**01**			**PROGRAM PENUNJANG URUSAN PEMERINTAHAN DAERAH KABUPATEN/KOTA**	Persentase Pemenuhan Kebutuhan Penunjang Perangkat Daerah	%		%	100 %	**4.735.027.619**						100 %	**5.280.030.381**	
2	**13**	**01**	2,01		**Perencanaan, Penganggaran, dan Evaluasi Kinerja Perangkat Daerah**	Persentase dokumen perencanaan, pengganggaran dan evaluasi OPD yang tersusun	%		%	100 %	**45.000.000**						100 %	**49.500.000**	
2	13	01	2,01	01	Penyusunan Dokumen Perencanaan Perangkat Daerah	Jumlah dokumen renstra dan renja yang tersusun, dan dokumen profil DPMG yang tersusun	3 Dokumen			3 Dokumen	45.000.000	Kota Banda Aceh, Kuta Alam, Laksana	[DANA KHUSUS] - Dana Transfer Umum - Dana Alokasi Umum			DPMG Kota Banda Aceh	3 Dokumen	49.500.000	Dinas Pemberdayaan Masyarakat dan Gampong
2	**13**	**01**	2,02		**Administrasi Keuangan Perangkat Daerah**	Persentase pemenuhan kebutuhan Penunjang administrasi umum	%		%	100 %	**3.354.284.322**						100 %	**3.689.712.754**	
2	13	01	2,02	01	Penyediaan Gaji dan Tunjangan ASN	Jumlah Gaji dan Tunjangan Aparatur yang disediakan	12 Bulan			12 Bulan	3.106.484.322	Kota Banda Aceh, Kuta Alam, Laksana	[DANA KHUSUS] - Dana Transfer Umum - Dana Alokasi Umum			DPMG Kota Banda Aceh	12 Bulan	3.417.132.754	Dinas Pemberdayaan Masyarakat dan Gampong
2	13	01	2,02	02	Penyediaan Administrasi Pelaksanaan Tugas ASN	Jumlah waktu jasa tenaga administrasi pendukung pelaksanaan tugas ASN yang di sediakan	12 Bulan			12 Bulan	247.800.000	Kota Banda Aceh, Kuta Alam, Laksana	[DANA KHUSUS] - Dana Transfer Umum - Dana Alokasi Umum			DPMG Kota Banda Aceh	12 Bulan	272.580.000	Dinas Pemberdayaan Masyarakat dan Gampong
2	**13**	**01**	2,05		**Administrasi Kepegawaian Perangkat Daerah**	Persentase Pemenuhan Administrasi Kepegawaian Perangkat Daerah	%		%	100 %	**39.600.000**						100 %	**43.560.000**	
2	13	01	2,05	02	Pengadaan Pakaian Dinas Beserta Atribut Kelengkapannya	Jumlah Pakaian Khusus hari-hari tertentu yang disedikan	82 stell			82 stell	39.600.000	Kota Banda Aceh, Kuta Alam, Laksana	[DANA KHUSUS] - Dana Transfer Umum - Dana Alokasi Umum			Pegawai Kantor DPMG Kota Banda Aceh	82 stell	43.560.000	Dinas Pemberdayaan Masyarakat dan Gampong
2	**13**	**01**	2,06		**Administrasi Umum Perangkat Daerah**	Persentase Pemenuhan Kebutuhan Penunjang Administrasi Umum	%		%	100 %	**736.529.297**						100 %	**810.182.227**	
2	13	01	2,06	01	Penyediaan Komponen Instalasi Listrik/Penerangan Bangunan Kantor	Jumlah jenis komponen instalasi listrik/Penerangan bangunan kantor yang disediakan	12 Jenis			12 Jenis	8.520.000	Kota Banda Aceh, Kuta Alam, Laksana	[DANA KHUSUS] - Dana Transfer Umum - Dana Alokasi Umum			DPMG Kota Banda Aceh	12 Jenis	9.372.000	Dinas Pemberdayaan Masyarakat dan Gampong
2	13	01	2,06	05	Penyediaan Barang Cetakan dan Penggandaan	Jumlah jenis cetakan dan penggadaan yang disediakan	12 Jenis			12 Jenis	27.899.000	Kota Banda Aceh, Kuta Alam, Laksana	[DANA KHUSUS] - Dana Transfer Umum - Dana Alokasi Umum			DPMG Kota Banda Aceh	12 Jenis	30.688.900	Dinas Pemberdayaan Masyarakat dan Gampong
2	13	01	2,06	09	Penyelenggaraan Rapat Koordinasi dan Konsultasi SKPD	Jumlah laporan rapat- rapat koordinasi dan konsultasi ke luar daerah yang dilaksanakan	60 laporan			60 laporan	700.110.297	Kota Banda Aceh, Kuta Alam, Laksana	[DANA KHUSUS] - Dana Transfer Umum - Dana Alokasi Umum			DPMG Kota Banda Aceh	60 laporan	770.121.327	Dinas Pemberdayaan Masyarakat dan Gampong
2	**13**	**01**	2,07		**Pengadaan Barang Milik Daerah Penunjang Urusan Pemerintah Daerah**	Persentase Pemenuhan kebutuhan barang milik daerah penunjang urusan pemerintah daerah	%		%	100 %	**301.922.000**						100 %	**332.114.200**	
2	13	01	2,07	02	Pengadaan Kendaraan Dinas Operasional atau Lapangan	Jumlah kendaraan dinas yang disediakan	1 Unit			1 Unit	25.000.000	Kota Banda Aceh, Kuta Alam, Laksana	[DANA KHUSUS] - Dana Transfer Umum - Dana Alokasi Umum			DPMG Kota Banda Aceh	1 Unit	27.500.000	Dinas Pemberdayaan Masyarakat dan Gampong
2	13	01	2,07	10	Pengadaan Sarana dan Prasarana Gedung Kantor atau Bangunan Lainnya	Jumlah jenis perlengkapan gedung kantor yang disediakan	12 Jenis			12 Jenis	276.922.000	Kota Banda Aceh, Kuta Alam, Laksana	[DANA KHUSUS] - Dana Transfer Umum - Dana Alokasi Umum			DPMG Kota Banda Aceh	12 Jenis	304.614.200	Dinas Pemberdayaan Masyarakat dan Gampong

Kode					Urusan/ Bidang Urusan/ Program/ Kegiatan/ Sub Kegiatan	Indikator Program/ Kegiatan/ Sub Kegiatan	Target Akhir Periode	Realisasi Capaian RKPD Tahun 2020	Prakiraan Capaian Target RKPD Tahun 2021	Capaian Kinerja dan Kerangka Pendanaan						Kelompok Sasaran	Prakiraan Maju Rencana Tahun 2023		Perangkat Daerah Penanggung Jawab
										Target 2022	Pagu Indikatif	Lokasi	Sumber Dana	Prioritas			Target	Pagu Indikatif	
														Nasional	Daerah				
2	**13**	**01**	2,08		**Penyediaan Jasa Penunjang Urusan Pemerintahan Daerah**	Persentase pemenuhan penyediaan jasa penunjang urusan pemerintahan daerah	%		%	100 %	**177.453.000**						100 %	**195.198.300**	
2	13	01	2,08	02	Penyediaan Jasa Komunikasi, Sumber Daya Air dan Listrik	Jumlah waktu jasa komunikasi, sumber daya air dan listrik yang disediakan	12 Bulan			12 Bulan	105.180.000	Kota Banda Aceh, Kuta Alam, Laksana	[DANA KHUSUS] - Dana Transfer Umum - Dana Alokasi Umum			DPMG Kota Banda Aceh	12 Bulan	115.698.000	Dinas Pemberdayaan Masyarakat dan Gampong
2	13	01	2,08	04	Penyediaan Jasa Pelayanan Umum Kantor	Jumlah waktu jasa pelayanan umum kantor yang disediakan	12 Bulan			12 Bulan	72.273.000	Kota Banda Aceh, Kuta Alam, Laksana	[DANA KHUSUS] - Dana Transfer Umum - Dana Alokasi Umum			DPMG Kota Banda Aceh	12 Bulan	79.500.300	Dinas Pemberdayaan Masyarakat dan Gampong
2	**13**	**01**	2,09		**Pemeliharaan Barang Milik Daerah Penunjang Urusan Pemerintahan Daerah**	Persentase pemenuhan kebutuhan pemeliharaan barang milik daerah penunjang urusan pemerintahan daerah	%		%	100 %	**80.239.000**						100 %	**159.762.900**	
2	13	01	2,09	01	Penyediaan Jasa Pemeliharaan, Biaya Pemeliharaan dan Pajak Kendaraan Perorangan Dinas atau Kendaraan Dinas Jabatan	Jumlah Pemeliharaan Kendaraan Dinas/Operasional yang di Laksanakan	9 Kali			9 Kali	55.456.000	Kota Banda Aceh, Semua Kecamatan, Semua Kelurahan	[DANA KHUSUS] - Dana Transfer Umum - Dana Alokasi Umum			DPMG Kota Banda Aceh	9 Kali	61.001.600	Dinas Pemberdayaan Masyarakat dan Gampong
2	13	01	2,09	06	Pemeliharaan Peralatan dan Mesin Lainnya	Jumlah peralatan dan mesin lainnya yang dipelihara	96 Kali			96 Kali	24.783.000	Kota Banda Aceh, Kuta Alam, Laksana	[DANA KHUSUS] - Dana Transfer Umum - Dana Alokasi Umum			DPMG Kota Banda Aceh	96 Kali	27.261.300	Dinas Pemberdayaan Masyarakat dan Gampong
2	13	01	2,09	09	Pemeliharaan/Rehabilit asi Gedung Kantor dan Bangunan Lainnya	Jumlah Peralatan Gedung Kantor yang dilaksanakan	12 Bulan			12 Bulan	0	Kota Banda Aceh, Kuta Alam, Laksana	[DANA KHUSUS] - Dana Transfer Umum - Dana Alokasi Umum			DPMG Kota Banda Aceh	12 Bulan	71.500.000	Dinas Pemberdayaan Masyarakat dan Gampong
2	**13**	**02**			**PROGRAM PENATAAN DESA**	Persentase Prasarana dan Sarana Pemerintahan Gampong yang baik	%		%	100 %	**1.534.135.300**						100 %	**1.687.548.830**	
2	**13**	**02**	2,01		**Penyelenggaraan Penataan Desa**	Persentase Prasarana dan sarana pelayanan pemerintahanan gampong yang tersedia	%		%	100 %	**1.534.135.300**						100 %	**1.687.548.830**	
2	13	02	2,01	06	Fasilitasi Sarana dan Prasarana Desa	Jumlah penyediaan sarana dan prasarana gampong	600 Unit			600 Unit	1.534.135.300	Kota Banda Aceh, Kuta Alam, Laksana	[DANA KHUSUS] - Dana Transfer Umum - Dana Alokasi Umum			Gampong Dalam Kota Banda Aceh	600 Unit	1.687.548.830	Dinas Pemberdayaan Masyarakat dan Gampong
2	**13**	**03**			**PROGRAM PENINGKATAN KERJASAMA DESA**	Persentase kerjasama antar gampong dan pihak ketiga yang terbentuk	%		%	100 %	**138.999.950**						100 %	**268.399.945**	
2	**13**	**03**	2,01		**Fasilitasi Kerja sama antar Desa**	Persentase Gampong yang melakukan kerjasama antar gampong dan pihak ke tiga	%		%	100 %	**138.999.950**						100 %	**268.399.945**	
2	13	03	2,01	01	Fasilitasi Kerja Sama Antar Desa dalam Kabupaten/Kota	Jumlah Gampong Yang Melakukan Kerjasama	10 Gampong			10 Gampong	99.000.000	Kota Banda Aceh, Kuta Alam, Laksana	[DANA KHUSUS] - Dana Transfer Umum - Dana Alokasi Umum			Gampong Dalam Kota Banda Aceh	10 Gampong	108.900.000	Dinas Pemberdayaan Masyarakat dan Gampong
2	13	03	2,01	02	Fasilitasi Kerja Sama Antar Desa dengan Pihak Ketiga dalam Kabupaten/Kota	Jumlah Gampong Yang Melakukan Kerjasama Dengan Pihak Ketiga	20 Gampong			20 Gampong	39.999.950	Kota Banda Aceh, Kuta Alam, Laksana	[DANA KHUSUS] - Dana Transfer Umum - Dana Alokasi Umum			Gampong Dalam Kota Banda Aceh	20 Gampong	43.999.945	Dinas Pemberdayaan Masyarakat dan Gampong
2	13	03	2,01	03	Fasilitasi Pembangunan Kawasan Perdesaan	Jumlah Badan Kerjasama antar Desa (BKAN) dan Pihak ke tiaga yang di bentuk	8 BKD			8 BKD	0	Kota Banda Aceh, Kuta Alam, Laksana	[DANA KHUSUS] - Dana Transfer Umum - Dana Alokasi Umum			Gampong Dalam Kota Banda Aceh	8 BKD	115.500.000	Dinas Pemberdayaan Masyarakat dan Gampong
2	**13**	**04**			**PROGRAM ADMINISTRASI PEMERINTAHAN DESA**	Persentase gampong yang memiliki tata kelola pemerintahan gampong yang baik	%		%	100 %	**1.308.293.850**						100 %	**1.532.623.235**	
2	**13**	**04**	2,01		**Pembinaan dan Pengawasan Penyelenggaraan Administrasi Pemerintahan Desa**	Persentase Peningkatan Penyelenggaraan Administrasi Pemerintahan Desa yang baik	%		%	100 %	**1.308.293.850**						100 %	**1.532.623.235**	
2	13	04	2,01	01	Fasilitasi Penyelenggaraan Administrasi Pemerintahan Desa	Jumlah Aparatur pemerintahan gampong yang mengikuti pelatihan administrasi pemerintahan Gampong	630 Orang			630 Orang	299.300.000	Kota Banda Aceh, Semua Kecamatan, Semua Kelurahan Kota Banda Aceh, Kuta Alam,	[DANA KHUSUS] - Dana Transfer Umum - Dana Alokasi Umum			Aparatur Pemerintahan Gampong dalam Kota Banda Aceh	630 Orang	329.230.000	Dinas Pemberdayaan Masyarakat dan Gampong

Rancangan Akhir Rencana Kerja Pemerintah Daerah (RKPD)
Kota Banda Aceh
Tahun 2022

Kode					Urusan/ Bidang Urusan/ Program/ Kegiatan/ Sub Kegiatan	Indikator Program/ Kegiatan/ Sub Kegiatan	Target Akhir Periode	Realisasi Capaian RKPD Tahun 2020	Prakiraan Capaian Target RKPD Tahun 2021	Capaian Kinerja dan Kerangka Pendanaan						Kelompok Sasaran	Prakiraan Maju Rencana Tahun 2023		Perangkat Daerah Penanggung Jawab
										Target 2022	Pagu Indikatif	Lokasi	Sumber Dana	Prioritas			Target	Pagu Indikatif	
														Nasional	Daerah				
2	13	04	2,01	02	Fasilitasi Penyusunan Produk Hukum Desa	Jumlah Penyusunan Reusam Gampong Yang Difasilitasi	318 Produk			318 Produk	27.978.000	Kota Banda Aceh, Kuta Alam, Laksana	[DANA KHUSUS] - Dana Transfer Umum - Dana Alokasi Umum			Aparatur Pemerintahan Gampong dalam Kota Banda Aceh	318 Produk	30.775.800	Dinas Pemberdayaan Masyarakat dan Gampong
2	13	04	2,01	03	Fasilitasi Penyusunan Perencanaan Pembangunan Desa	Tersedianya RPJM,RKPG, dan APBG setiap Gampong	203 Dokumen			203 Dokumen	44.499.800	Kota Banda Aceh, Kuta Alam, Laksana	[DANA KHUSUS] - Dana Transfer Umum - Dana Alokasi Umum			Aparatur Pemerintahan Gampong dalam Kota Banda Aceh	203 Dokumen	48.949.780	Dinas Pemberdayaan Masyarakat dan Gampong
2	13	04	2,01	04	Fasilitasi Pengelolaan Keuangan Desa	Jumlah Aparatur Gampong Yang Mengikuti Pelatihan Penata Usahaan Keuangan Dan Aset Gampong	810 Orang			810 Orang	294.954.500	Kota Banda Aceh, Kuta Alam, Laksana	[DANA KHUSUS] - Dana Transfer Umum - Dana Alokasi Umum			Aparatur Pemerintahan Gampong dalam Kota Banda Aceh	810 Orang	324.449.950	Dinas Pemberdayaan Masyarakat dan Gampong
2	13	04	2,01	05	Pembinaan Peningkatan Kapasitas Aparatur Pemerintah Desa	Jumlah Keuchik Dan Aparatur Desa Yang Mengikuti Pelatihan Manajemen Pemerintah Gampong	180 Orang			180 Orang	42.752.750	Kota Banda Aceh, Kuta Alam, Laksana	[DANA KHUSUS] - Dana Transfer Umum - Dana Alokasi Umum			Aparatur Pemerintahan Gampong dalam Kota Banda Aceh	180 Orang	47.028.025	Dinas Pemberdayaan Masyarakat dan Gampong
2	13	04	2,01	06	Fasilitasi Penyelenggaraan Musyawarah Desa	Jumlah Gampong Yang Difasilitasi Penyelenggaraan Musyawarah Gampong	90 Gampong			90 Gampong	41.820.000	Kota Banda Aceh, Kuta Alam, Laksana	[DANA KHUSUS] - Dana Transfer Umum - Dana Alokasi Umum			Aparatur Pemerintahan Gampong dalam Kota Banda Aceh	90 Gampong	46.002.000	Dinas Pemberdayaan Masyarakat dan Gampong
2	13	04	2,01	07	Evaluasi dan Pengawasan Peraturan Desa	Terlaksananya Evaluasi Pengelolaan Keuangan Gampong	25 Gampong			25 Gampong	114.703.000	Kota Banda Aceh, Kuta Alam, Laksana	[DANA KHUSUS] - Dana Transfer Umum - Dana Alokasi Umum			Aparatur Pemerintahan Gampong dalam Kota Banda Aceh	25 Gampong	126.173.300	Dinas Pemberdayaan Masyarakat dan Gampong
2	13	04	2,01	08	Pembinaan dan Pemberdayaan BUM Desa dan Lembaga Kerja sama antar Desa	Jumlah Pengurus BUMG dan Lembaga Kerjasama Antar Gampong Yang Dibina	30 BUMG			30 BUMG	250.198.500	Kota Banda Aceh, Kuta Alam, Laksana	[DANA KHUSUS] - Dana Transfer Umum - Dana Alokasi Umum			Aparatur Pemerintahan Gampong dalam Kota Banda Aceh	30 BUMG	275.218.350	Dinas Pemberdayaan Masyarakat dan Gampong
2	13	04	2,01	09	Penyelenggaraan Pemilihan, Pengangkatan dan Pemberhentian Kepala Desa	Jumlah Gampong Yang Menyelenggarakan Pemelihan, Pengangkatan Dan Pemberhentian Keuchik	25 Gampong			25 Gampong	0	Kota Banda Aceh, Kuta Alam, Laksana	[DANA KHUSUS] - Dana Transfer Umum - Dana Alokasi Umum			Aparatur Pemerintahan Gampong dalam Kota Banda Aceh	25 Gampong	93.500.000	Dinas Pemberdayaan Masyarakat dan Gampong
2	13	04	2,01	11	Fasilitasi Penyusunan Profil Desa	Jumlah Desa Yang Menyelesaikan Profil Gampong	90 Gampong			90 Gampong	26.306.550	Kota Banda Aceh, Kuta Alam, Laksana	[DANA KHUSUS] - Dana Transfer Umum - Dana Alokasi Umum			Aparatur Pemerintahan Gampong dalam Kota Banda Aceh	90 Gampong	28.937.205	Dinas Pemberdayaan Masyarakat dan Gampong
2	13	04	2,01	13	Fasilitasi Pengelolaan Aset Desa	Jumlah Peserta Yang Mengikuti Pelatihan Aset Gampong	90 Gampong			90 Gampong	25.360.000	Kota Banda Aceh, Kuta Alam, Laksana	[DANA KHUSUS] - Dana Transfer Umum - Dana Alokasi Umum			Aparatur Pemerintahan Gampong dalam Kota Banda Aceh	90 Gampong	27.896.000	Dinas Pemberdayaan Masyarakat dan Gampong
2	13	04	2,01	14	Pembinaan Peningkatan Kapasitas Anggota BPD	Jumlah Peserta Yang Mengikuti Pelatihan TPG	180 Orang			180 Orang	38.476.750	Kota Banda Aceh, Kuta Alam, Laksana	[DANA KHUSUS] - Dana Transfer Umum - Dana Alokasi Umum			Aparatur Pemerintahan Gampong dalam Kota Banda Aceh	180 Orang	42.324.425	Dinas Pemberdayaan Masyarakat dan Gampong
2	13	04	2,01	15	Fasilitasi Penetapan dan Penegasan Batas Desa	Jumlah Pelaksana Tapal Batas	10 Kali			10 Kali	21.191.000	Kota Banda Aceh, Kuta Alam, Laksana	[DANA KHUSUS] - Dana Transfer Umum - Dana Alokasi Umum			Aparatur Pemerintahan Gampong dalam Kota Banda Aceh	10 Kali	23.310.100	Dinas Pemberdayaan Masyarakat dan Gampong
2	13	04	2,01	16	Fasilitasi Pembinaan Laporan Kepala Desa	Jumlah Gampong yang dilakukan pembinaan dan pengawasan penyelenggaraan administrasi desa	90 gampong			90 gampong	18.298.000	Kota Banda Aceh, Kuta Alam, Laksana	[DANA KHUSUS] - Dana Transfer Umum - Dana Alokasi Umum			Aparatur Pemerintahan Gampong dalam Kota Banda Aceh	90 gampong	20.127.800	Dinas Pemberdayaan Masyarakat dan Gampong
2	13	04	2,01	18	Fasilitasi Evaluasi Perkembangan Desa serta Lomba Desa dan Kelurahan	Jumlah Peserta Lomba Gampong	9 Gampong			9 Gampong	212.105.000	Kota Banda Aceh, Kuta Alam, Laksana	[DANA KHUSUS] - Dana Transfer Umum - Dana Alokasi Umum			Aparatur Pemerintahan Gampong dalam Kota Banda Aceh	9 Gampong	233.315.500	Dinas Pemberdayaan Masyarakat dan Gampong

Kode					Urusan/ Bidang Urusan/ Program/ Kegiatan/ Sub Kegiatan	Indikator Program/ Kegiatan/ Sub Kegiatan	Target Akhir Periode	Realisasi Capaian RKPD Tahun 2020	Prakiraan Capaian Target RKPD Tahun 2021	Capaian Kinerja dan Kerangka Pendanaan						Kelompok Sasaran	Prakiraan Maju Rencana Tahun 2023		Perangkat Daerah Penanggung Jawab
										Target 2022	Pagu Indikatif	Lokasi	Sumber Dana	Prioritas			Target	Pagu Indikatif	
														Nasional	Daerah				
2	**13**	**05**			**PROGRAM PEMBERDAYAAN LEMBAGA KEMASYARAKATAN, LEMBAGA ADAT DAN MASYARAKAT HUKUM ADAT**	Persentase lembaga kemasyarakatan dan lembaga adat yang baik	%		%	100 %	**2.127.224.100**						100 %	**2.394.946.510**	
2	**13**	**05**	2,01		**Pemberdayaan Lembaga Kemasyarakatan yang Bergerak di Bidang Pemberdayaan Desa dan Lembaga Adat Tingkat Daerah Kabupaten/Kota serta Pemberdayaan Masyarakat Hukum Adat yang Masyarakat Pelakunya Hukum Adat yang Sama dalam Daerah Kabupaten/Kota**	Persentase Lembaga Kemasyarakatan yang di bina	%		%	100 %	**2.127.224.100**						100 %	**2.394.946.510**	
2	13	05	2,01	03	Peningkatan Kapasitas Kelembagaan Lembaga Kemasyarakatan Desa/Kelurahan (RT, RW, PKK, Posyandu, LPM, dan Karang Taruna), Lembaga Adat Desa/Kelurahan dan	Jumlah Pengurus/Kader Lembaga Gampong Yang Dilatih	804 Orang			804 Orang	50.292.100	Kota Banda Aceh, Kuta Alam, Laksana	[DANA KHUSUS] - Dana Transfer Umum - Dana Alokasi Umum			Lembaga Gampong, UMKM, Pelaku TTG, Pemerintahan Gampong dan Kader PKK di	804 Orang	55.321.310	Dinas Pemberdayaan Masyarakat dan Gampong
2	13	05	2,01	04	Fasilitasi Penyediaan Sarana dan Prasarana Kelembagaan Lembaga Kemasyarakatan Desa/Kelurahan (RT, RW, PKK, Posyandu, LPM, dan Karang Taruna), Lembaga Adat Desa/Kelurahan dan	Tersedianya Sarana dan Prasarana Kelembagaan Gampong	300 Unit			300 Unit	571.819.000	Kota Banda Aceh, Kuta Alam, Laksana	[DANA KHUSUS] - Dana Transfer Umum - Dana Alokasi Umum			Lembaga Gampong, UMKM, Pelaku TTG, Pemerintahan Gampong dan Kader PKK di Gampong	300 Unit	629.000.900	Dinas Pemberdayaan Masyarakat dan Gampong
2	13	05	2,01	05	Fasilitasi Pengembangan Usaha Ekonomi Masyarakat dan Pemerintah Desa dalam Meningkatkan Pendapatan Asli Desa	Terlatihnya Debitur Dalam PUEM	550 UMK			550 UMK	101.100.500	Kota Banda Aceh, Kuta Alam, Laksana	[DANA KHUSUS] - Dana Transfer Umum - Dana Alokasi Umum			Lembaga Gampong, UMKM, Pelaku TTG, Pemerintahan Gampong dan Kader PKK di	550 UMK	111.210.550	Dinas Pemberdayaan Masyarakat dan Gampong
2	13	05	2,01	06	Fasilitasi Pemerintah Desa dalam Pemanfaatan Teknologi Tepat Guna	Jumlah Usaha TTG Yang Difasilitasi Pemanfaatan Teknologi Tepat Guna	6 UTTG			6 UTTG	418.826.000	Kota Banda Aceh, Kuta Alam, Laksana	[DANA KHUSUS] - Dana Transfer Umum - Dana Alokasi Umum			Lembaga Gampong, UMKM, Pelaku TTG, Pemerintahan Gampong dan Kader PKK di	6 UTTG	460.708.600	Dinas Pemberdayaan Masyarakat dan Gampong
2	13	05	2,01	07	Fasilitasi Bulan Bhakti Gotong Royong Masyarakat	Jumlah Pelaksanaan Kegiatan BBGRM	1 Kali			1 Kali	185.186.500	Kota Banda Aceh, Kuta Alam, Laksana	[DANA KHUSUS] - Dana Transfer Umum - Dana Alokasi Umum			Lembaga Gampong, UMKM, Pelaku TTG, Pemerintahan Gampong dan Kader PKK di	1 Kali	203.705.150	Dinas Pemberdayaan Masyarakat dan Gampong
2	13	05	2,01	09	Fasilitasi Tim Penggerak PKK dalam Penyelenggaraan Gerakan Pemberdayaan Masyarakat dan Kesejahteraan Keluarga	Jumlah Kader PKK Yang Dibina	650 Orang			650 Orang	800.000.000	Kota Banda Aceh, Kuta Alam, Laksana	[DANA KHUSUS] - Dana Transfer Umum - Dana Alokasi Umum			Lembaga Gampong, UMKM, Pelaku TTG, Pemerintahan Gampong dan Kader PKK di	650 Orang	935.000.000	Dinas Pemberdayaan Masyarakat dan Gampong
2					**URUSAN PEMERINTAHAN WAJIB YANG TIDAK BERKAITAN DENGAN PELAYANAN DASAR**														

Rancangan Akhir Rencana Kerja Pemerintah Daerah (RKPD)
Kota Banda Aceh
Tahun 2022

Kode					Urusan/ Bidang Urusan/ Program/ Kegiatan/ Sub Kegiatan	Indikator Program/ Kegiatan/ Sub Kegiatan	Target Akhir Periode	Realisasi Capaian RKPD Tahun 2020	Prakiraan Capaian Target RKPD Tahun 2021	Capaian Kinerja dan Kerangka Pendanaan						Kelompok Sasaran	Prakiraan Maju Rencana Tahun 2023		Perangkat Daerah Penanggung Jawab
										Target 2022	Pagu Indikatif	Lokasi	Sumber Dana	Prioritas			Target	Pagu Indikatif	
														Nasional	Daerah				
2	**15**				**URUSAN PEMERINTAHAN BIDANG PERHUBUNGAN**						**44.218.402.659**							**48.726.954.548**	
2	**15**	**01**			**PROGRAM PENUNJANG URUSAN PEMERINTAHAN DAERAH KABUPATEN/KOTA**	Persentase pemenuhan kebutuhan penunjang perangkat daerah	%		%	100 %	**15.274.408.752**						100 %	**16.888.561.251**	
2	**15**	**01**	2,01		**Perencanaan, Penganggaran, dan Evaluasi Kinerja Perangkat Daerah**	Persentase dokumen perencanaan, penganggaran dan evaluasi OPD yang tersusun	%		%	100 %	**45.000.000**						100 %	**49.500.000**	
2	15	01	2,01	01	Penyusunan Dokumen Perencanaan Perangkat Daerah	jumlah dokumen perencanaan yang disusun	5 dokumen			5 dokumen	45.000.000	Kota Banda Aceh, Syiah Kuala, Peurada	[DANA KHUSUS] - Dana Transfer Umum - Dana Alokasi Umum			Masyarakat	5 dokumen	49.500.000	Dinas Perhubungan
2	**15**	**01**	2,02		**Administrasi Keuangan Perangkat Daerah**	Persentase pemenuhan administrasi keuangan	%		%	100 %	**12.335.797.178**						100 %	**13.569.376.895**	
2	15	01	2,02	01	Penyediaan Gaji dan Tunjangan ASN	Jumlah waktu pembayaran gaji dan tunjangan ASN yang disediakan	12 bulan			12 bulan	9.236.647.178	Kota Banda Aceh, Syiah Kuala, Peurada Kota Banda Aceh, Lueng Bata, Leung Bata Kota Banda Aceh, Kuta Raja, Keudah	[DANA KHUSUS] - Dana Transfer Umum - Dana Alokasi Umum			PNS dan Non PNS	12 bulan	10.160.311.895	Dinas Perhubungan
2	15	01	2,02	02	Penyediaan Administrasi Pelaksanaan Tugas ASN	Jumlah waktu jasa tenaga pendukung administrasi/teknis perkantoran yang disediakan	12 bulan			12 bulan	3.099.150.000	Kota Banda Aceh, Syiah Kuala, Peurada Kota Banda Aceh, Lueng Bata, Leung Bata Kota Banda Aceh, Kuta Raja, Keudah	[DANA KHUSUS] - Dana Transfer Umum - Dana Alokasi Umum			PNS dan Non PNS	12 bulan	3.409.065.000	Dinas Perhubungan
2	**15**	**01**	2,05		**Administrasi Kepegawaian Perangkat Daerah**	Persentase Pemenuhan Administrasi Kepegawaian Perangkat Daerah	%		%	100 %	**183.150.000**						100 %	**276.049.125**	
2	15	01	2,05	01	Peningkatan Sarana dan Prasarana Disiplin Pegawai	Jumlah Sarana dan Prasarana Disiplin Pegawai yang disediakan	2 unit			2 unit	0	Kota Banda Aceh, Syiah Kuala, Peurada Kota Banda Aceh, Lueng Bata, Leung Bata Kota Banda Aceh, Kuta Raja, Keudah	[DANA KHUSUS] - Dana Transfer Umum - Dana Alokasi Umum			PNS dan Non PNS	2 unit	36.382.500	Dinas Perhubungan
2	15	01	2,05	02	Pengadaan Pakaian Dinas Beserta Atribut Kelengkapannya	Jumlah Pakaian Dinas Beserta Perlengkapannya yang disediakan	334 stell			334 stell	183.150.000	Kota Banda Aceh, Syiah Kuala, Peurada Kota Banda Aceh, Lueng Bata, Leung Bata Kota Banda Aceh, Kuta Raja, Keudah	[DANA KHUSUS] - Dana Transfer Umum - Dana Alokasi Umum			PNS dan Non PNS	334 stell	201.465.000	Dinas Perhubungan
2	15	01	2,05	09	Pendidikan dan Pelatihan Pegawai Berdasarkan Tugas dan Fungsi	Jumlah Pegawai yang mengikuti Pendidikan dan Pelatihan Pegawai Berdasarkan Tugas dan Fungsi	4 pegawai			4 pegawai	0	Kota Banda Aceh, Syiah Kuala, Peurada	[DANA KHUSUS] - Dana Transfer Umum - Dana Alokasi Umum			PNS dan Non PNS	4 pegawai	38.201.625	Dinas Perhubungan

Kode					Urusan/ Bidang Urusan/ Program/ Kegiatan/ Sub Kegiatan	Indikator Program/ Kegiatan/ Sub Kegiatan	Target Akhir Periode	Realisasi Capaian RKPD Tahun 2020	Prakiraan Capaian Target RKPD Tahun 2021	Capaian Kinerja dan Kerangka Pendanaan						Kelompok Sasaran	Prakiraan Maju Rencana Tahun 2023		Perangkat Daerah Penanggung Jawab
										Target 2022	Pagu Indikatif	Lokasi	Sumber Dana	Prioritas			Target	Pagu Indikatif	
														Nasional	Daerah				
2	**15**	**01**	2,06		**Administrasi Umum Perangkat Daerah**	Persentase pemenuhan kebutuhan penunjang administrasi umum	%		%	100 %	**175.920.500**						100 %	**193.512.550**	
2	15	01	2,06	01	Penyediaan Komponen Instalasi Listrik/Penerangan Bangunan Kantor	jumlah jenis komponen instalasi listrik/penerangan bangunan kantor yang disediakan	9 jenis			9 jenis	5.200.000	Kota Banda Aceh, Syiah Kuala, Peurada Kota Banda Aceh, Lueng Bata, Leung Bata Kota Banda Aceh, Kuta Raja, Keudah	[DANA KHUSUS] - Dana Transfer Umum - Dana Alokasi Umum			Kantor Dishub, PNS Non PNS	9 jenis	5.720.000	Dinas Perhubungan
2	15	01	2,06	05	Penyediaan Barang Cetakan dan Penggandaan	Jumlah jenis barang cetakan dan pengadaan yang disediakan	11 jenis			11 jenis	50.720.500	Kota Banda Aceh, Syiah Kuala, Peurada Kota Banda Aceh, Lueng Bata, Leung Bata Kota Banda Aceh, Lueng Bata, Batoh Kota Banda Aceh, Kuta Raja, Keudah	[DANA KHUSUS] - Dana Transfer Umum - Dana Alokasi Umum			Kantor Dishub, PNS Non PNS	11 jenis	55.792.550	Dinas Perhubungan
2	15	01	2,06	09	Penyelenggaraan Rapat Koordinasi dan Konsultasi SKPD	Jumlah laporan rapat koordinasi dan konsultasi luar daerah yang dilaksanakan	20 laporan			20 laporan	120.000.000	Kota Banda Aceh, Syiah Kuala, Peurada	[DANA KHUSUS] - Dana Transfer Umum - Dana Alokasi Umum			Kantor Dishub, PNS Non PNS	20 laporan	132.000.000	Dinas Perhubungan
2	**15**	**01**	2,07		**Pengadaan Barang Milik Daerah Penunjang Urusan Pemerintah Daerah**	Persentase pemenuhan kebutuhan Barang Milik Daerah Penunjang Urusan Pemerintah Daerah	%		%	100 %	**1.196.880.450**						100 %	**1.316.568.495**	
2	15	01	2,07	02	Pengadaan Kendaraan Dinas Operasional atau Lapangan	Jumlah kendaraan dinas operasional atau lapangan yang disediakan	7 unit			7 unit	1.087.516.450	Kota Banda Aceh, Syiah Kuala, Peurada	[DANA KHUSUS] - Dana Transfer Umum - Dana Alokasi Umum			Pengguna jasa kantor	7 unit	1.196.268.095	Dinas Perhubungan
2	15	01	2,07	05	Pengadaan Mebel	jumlah mebel yang disediakan	8 unit			8 unit	8.690.000	Kota Banda Aceh, Syiah Kuala, Peurada Kota Banda Aceh, Lueng Bata, Leung Bata Kota Banda Aceh, Lueng Bata, Batoh Kota Banda Aceh, Kuta Raja, Keudah	[DANA KHUSUS] - Dana Transfer Umum - Dana Alokasi Umum			Pengguna jasa kantor	8 unit	9.559.000	Dinas Perhubungan
2	15	01	2,07	06	Pengadaan Peralatan dan Mesin Lainnya	Jumlah peralatan dan mesin lainnya yang disediakan	8 unit			8 unit	68.296.000	Kota Banda Aceh, Syiah Kuala, Peurada Kota Banda Aceh, Lueng Bata, Batoh	[DANA KHUSUS] - Dana Transfer Umum - Dana Alokasi Umum			Pengguna jasa kantor	8 unit	75.125.600	Dinas Perhubungan
2	15	01	2,07	10	Pengadaan Sarana dan Prasarana Gedung Kantor atau Bangunan Lainnya	Jumlah sarana dan prasarana pendukung gedung kantor atau bangunan lainnya yang disediakan	6 unit			6 unit	32.378.000	Kota Banda Aceh, Syiah Kuala, Peurada	[DANA KHUSUS] - Dana Transfer Umum - Dana Alokasi Umum			Pengguna jasa kantor	6 unit	35.615.800	Dinas Perhubungan

Kode					Urusan/ Bidang Urusan/ Program/ Kegiatan/ Sub Kegiatan	Indikator Program/ Kegiatan/ Sub Kegiatan	Target Akhir Periode	Realisasi Capaian RKPD Tahun 2020	Prakiraan Capaian Target RKPD Tahun 2021	Capaian Kinerja dan Kerangka Pendanaan						Kelompok Sasaran	Prakiraan Maju Rencana Tahun 2023		Perangkat Daerah Penanggung Jawab
										Target 2022	Pagu Indikatif	Lokasi	Sumber Dana	Prioritas			Target	Pagu Indikatif	
														Nasional	Daerah				
2	**15**	**01**	2,08		**Penyediaan Jasa Penunjang Urusan Pemerintahan Daerah**	Persentase pemenuhan penyediaan jasa penunjang urusan pemerintahan daerah	%		%	100 %	**852.817.044**						100 %	**938.098.748**	
2	15	01	2,08	02	Penyediaan Jasa Komunikasi, Sumber Daya Air dan Listrik	Jumlah waktu penyediaan jasa komunikasi, sumber daya air & listrik	12 bulan			12 bulan	537.060.000	Kota Banda Aceh, Meuraxa, Ulee Lheue Kota Banda Aceh, Syiah Kuala, Peurada Kota Banda Aceh, Lueng Bata, Leung	[DANA KHUSUS] - Dana Transfer Umum - Dana Alokasi Umum			Pengguna jasa kantor	12 bulan	590.766.000	Dinas Perhubungan
2	15	01	2,08	04	Penyediaan Jasa Pelayanan Umum Kantor	Jumlah waktu penyediaan jasa pelayanan umum kantor	12 bulan			12 bulan	315.757.044	Kota Banda Aceh, Meuraxa, Ulee Lheue Kota Banda Aceh, Syiah Kuala, Peurada Kota Banda Aceh, Lueng Bata, Leung Bata Kota Banda Aceh, Kuta Raja, Keudah	[DANA KHUSUS] - Dana Transfer Umum - Dana Alokasi Umum			Pengguna jasa kantor	12 bulan	347.332.748	Dinas Perhubungan
2	**15**	**01**	2,09		**Pemeliharaan Barang Milik Daerah Penunjang Urusan Pemerintahan Daerah**	Persentase pemenuhan kebutuhan pemeliharaan Barang Milik Daerah Penunjang Urusan	%		%	100 %	**484.843.580**						100 %	**545.455.438**	
2	15	01	2,09	02	Penyediaan Jasa Pemeliharaan, Biaya Pemeliharaan, Pajak, dan Perizinan Kendaraan Dinas Operasional atau Lapangan	Jumlah Unit Pemeliharaan, Pembayaran Pajak dan Perizinan Kendaraan Dinas Operasional atau Lapangan	20 unit			20 unit	387.568.000	Kota Banda Aceh, Meuraxa, Ulee Lheue Kota Banda Aceh, Syiah Kuala, Peurada Kota Banda Aceh, Lueng Bata, Leung Bata Kota Banda Aceh, Lueng Bata, Batoh	[DANA KHUSUS] - Dana Transfer Umum - Dana Alokasi Umum			Pengguna jasa kantor	20 unit	426.324.800	Dinas Perhubungan
2	15	01	2,09	05	Pemeliharaan Mebel	Jumlah Mebel yang dipelihara	30 unit			30 unit	0	Kota Banda Aceh, Syiah Kuala, Peurada	[DANA KHUSUS] - Dana Transfer Umum - Dana Alokasi Umum			Pengguna jasa kantor	30 unit	12.127.500	Dinas Perhubungan
2	15	01	2,09	06	Pemeliharaan Peralatan dan Mesin Lainnya	Jumlah peralatan dan mesin lainnya yang dipelihara	20 unit			20 unit	9.100.080	Kota Banda Aceh, Syiah Kuala, Peurada	[DANA KHUSUS] - Dana Transfer Umum - Dana Alokasi Umum			Pengguna jasa kantor	20 unit	10.010.088	Dinas Perhubungan
2	15	01	2,09	09	Pemeliharaan/Rehabilit asi Gedung Kantor dan Bangunan Lainnya	Jumlah gedung kantor dan bangunan lainnya yang dipelihara/direhab	1 paket			1 paket	78.273.000	Kota Banda Aceh, Syiah Kuala, Peurada	[DANA KHUSUS] - Dana Transfer Umum - Dana Alokasi Umum			Pengguna jasa kantor	1 paket	86.100.300	Dinas Perhubungan
2	15	01	2,09	10	Pemeliharaan/Rehabilit asi Sarana dan Prasarana Gedung Kantor atau Bangunan Lainnya	Jumlah Sarana dan Prasarana Gedung Kantor atau Bangunan Lainnya yang dipelihara/direhab	24 unit			24 unit	9.902.500	Kota Banda Aceh, Syiah Kuala, Peurada	[DANA KHUSUS] - Dana Transfer Umum - Dana Alokasi Umum			Pengguna jasa kantor	24 unit	10.892.750	Dinas Perhubungan
2	**15**	**02**			**PROGRAM PENYELENGGARAAN LALU LINTAS DAN ANGKUTAN JALAN (LLAJ)**	Persentase Layanan Lalu Lintas dan Angkutan Jalan (LLAJ)	%		%	100 %	**28.943.993.907**						100 %	**31.838.393.297**	
2	**15**	**02**	2,01		**Penetapan Rencana Induk Jaringan LLAJ Kabupaten/Kota**	Persentase Jaringan LLAJ yang ditetapkan	%		%	100 %	**300.000.000**						100 %	**330.000.000**	
2	15	02	2,01	01	Pelaksanaan Penyusunan Rencana Induk Jaringan LLAJ Kabupaten/Kota	Jumlah dokumen Perencanaan yang disusun	3 dok			3 dok	200.000.000	Kota Banda Aceh, Syiah Kuala, Peurada	[DANA KHUSUS] - Dana Transfer Umum - Dana Alokasi Umum			Masyarakat	3 dok	220.000.000	Dinas Perhubungan

Kode					Urusan/ Bidang Urusan/ Program/ Kegiatan/ Sub Kegiatan	Indikator Program/ Kegiatan/ Sub Kegiatan	Target Akhir Periode	Realisasi Capaian RKPD Tahun 2020	Prakiraan Capaian Target RKPD Tahun 2021	Capaian Kinerja dan Kerangka Pendanaan						Kelompok Sasaran	Prakiraan Maju Rencana Tahun 2023		Perangkat Daerah Penanggung Jawab
										Target 2022	Pagu Indikatif	Lokasi	Sumber Dana	Prioritas			Target	Pagu Indikatif	
														Nasional	Daerah				
2	15	02	2,01	02	Penetapan Kebijakan dan Sosialisasi Rencana Induk Jaringan LLAJ Kabupaten/Kota	Jumlah standar dan prosedur rencana induk jaringan yang tersusun	1 dokumen			1 dokumen	100.000.000	Kota Banda Aceh, Syiah Kuala, Peurada	[DANA KHUSUS] - Dana Transfer Umum - Dana Alokasi Umum			Masyarakat	1 dokumen	110.000.000	Dinas Perhubungan
2	**15**	**02**	2,02		**Penyediaan Perlengkapan Jalan di Jalan Kabupaten/Kota**	Persentase perlengkapan jalan yang disediakan	%		%	100 %	**13.763.121.007**						100 %	**15.139.433.107**	
2	15	02	2,02	02	Penyediaan Perlengkapan Jalan di Jalan Kabupaten/Kota	Jumlah perlengkapan jalan yang disediakan	69 paket			69 paket	10.066.188.195	Kota Banda Aceh, Semua Kecamatan, Semua Kelurahan	[DANA KHUSUS] - Dana Transfer Umum - Dana Alokasi Umum			Pengguna Jalan	69 paket	11.072.807.014	Dinas Perhubungan
2	15	02	2,02	04	Rehabilitasi dan Pemeliharaan Perlengkapan Jalan	Jumlah Rehabilitasi dan pemeliharaan perlengkapan jalan yang dilaksanakan	19 paket			19 paket	3.696.932.812	Kota Banda Aceh, Semua Kecamatan, Semua Kelurahan	[DANA KHUSUS] - Dana Transfer Umum - Dana Alokasi Umum			Pengguna Jalan	19 paket	4.066.626.093	Dinas Perhubungan
2	**15**	**02**	2,03		**Pengelolaan Terminal Penumpang Tipe C**	Persentase sarana dan prasarana terminal yang dikelola	%		%	20 %	**4.621.382.000**						20 %	**5.083.520.200**	
2	15	02	2,03	01	Penyusunan Rencana Pembangunan Terminal Penumpang Tipe C	jumlah dokumen perencanaan sarana dan prasarana terminal yang disusun	1 dokumen			1 dokumen	50.000.000	Kota Banda Aceh, Lueng Bata, Leung Bata Kota Banda Aceh, Kuta Raja, Keudah	[DANA KHUSUS] - Dana Transfer Umum - Dana Alokasi Umum			Pengguna jasa terminal	1 dokumen	55.000.000	Dinas Perhubungan
2	15	02	2,03	02	Pembangunan Gedung Terminal	Jumlah pembangunan di terminal yang dilaksanakan	2 paket			2 paket	647.000.000	Kota Banda Aceh, Lueng Bata, Leung Bata Kota Banda Aceh, Kuta Raja, Keudah	[DANA KHUSUS] - Dana Transfer Umum - Dana Alokasi Umum			Pengguna jasa terminal	2 paket	711.700.000	Dinas Perhubungan
2	15	02	2,03	03	Pengembangan Sarana dan Prasarana Terminal	Jumlah sarana dan prasarana terminal yang dikembangkan	3 paket			3 paket	2.422.000.000	Kota Banda Aceh, Lueng Bata, Leung Bata Kota Banda Aceh, Kuta Raja, Keudah	[DANA KHUSUS] - Dana Transfer Umum - Dana Alokasi Umum [DANA KHUSUS] - Dana Otonomi Khusus - Provinsi Aceh			Pengguna jasa terminal	3 paket	2.664.200.000	Dinas Perhubungan
2	15	02	2,03	04	Rehabilitasi dan Pemeliharaan Terminal (Fasilitas Utama dan Pendukung)	Jumlah rehabiltasi dan pemeliharaan terminal yang dilaksanakan	2 paket			2 paket	1.502.382.000	Kota Banda Aceh, Lueng Bata, Leung Bata Kota Banda Aceh, Kuta Raja, Keudah	[DANA KHUSUS] - Dana Transfer Umum - Dana Alokasi Umum [DANA KHUSUS] - Dana Otonomi Khusus - Provinsi Aceh			Pengguna jasa terminal	2 paket	1.652.620.200	Dinas Perhubungan
2	**15**	**02**	2,04		**Penerbitan Izin Penyelenggaraan dan Pembangunan Fasilitas Parkir**	Persentase izin pembangunan Fasilitas Parkir yang diselenggarakan	%		%	100 %	**6.896.086.000**						100 %	**7.585.694.600**	
2	15	02	2,04	01	Fasilitasi Pemenuhan Persyaratan Perolehan Izin Penyelenggaraan dan Pembangunan Fasilitas Parkir Kewenangan Kabupaten/Kota dalam Sistem Pelayanan Perizinan berusaha Terintegrasi secara	Jumlah zona parkir / kawasan parkir	4 kawasan			4 kawasan	5.845.586.000	Kota Banda Aceh, Semua Kecamatan, Semua Kelurahan	[DANA KHUSUS] - Dana Transfer Umum - Dana Alokasi Umum [DANA KHUSUS] - Dana Otonomi Khusus - Provinsi Aceh			Pengguna Jalan, Pengguna Parkir, Juru Parkir	4 kawasan	6.430.144.600	Dinas Perhubungan
2	15	02	2,04	02	Koordinasi dan Sinkronisasi Pengawasan Pelaksanaan Izin Penyelenggaraan dan Pembangunan Fasilitas Parkir Kewenangan	Jumlah juru parkir yang disediakan	350 orang			350 orang	1.050.500.000	Kota Banda Aceh, Semua Kecamatan, Semua Kelurahan	[DANA KHUSUS] - Dana Transfer Umum - Dana Alokasi Umum			Pengguna Jalan, Pengguna Parkir, Juru Parkir	350 orang	1.155.550.000	Dinas Perhubungan

Kode					Urusan/ Bidang Urusan/ Program/ Kegiatan/ Sub Kegiatan	Indikator Program/ Kegiatan/ Sub Kegiatan	Target Akhir Periode	Realisasi Capaian RKPD Tahun 2020	Prakiraan Capaian Target RKPD Tahun 2021	Capaian Kinerja dan Kerangka Pendanaan						Kelompok Sasaran	Prakiraan Maju Rencana Tahun 2023		Perangkat Daerah Penanggung Jawab
										Target 2022	Pagu Indikatif	Lokasi	Sumber Dana	Prioritas			Target	Pagu Indikatif	
														Nasional	Daerah				
2	**15**	**02**	2,05		**Pengujian Berkala Kendaraan Bermotor**	Persentase peningkatan keselamatan pengguna jasa jalan	%		%	88 %	**914.891.900**						88 %	**1.006.381.090**	
2	15	02	2,05	01	Penyediaan Sarana dan Prasarana Pengujian Berkala Kendaraan Bermotor	Jumlah alat pengujian kendaraan yang tersedia	2 unit			2 unit	419.333.500	Kota Banda Aceh, Lueng Bata, Batoh	[DANA KHUSUS] - Dana Transfer Umum - Dana Alokasi Umum			Pengguna jalan, Pengguna kenderaan, Alat uji kenderaan	2 unit	461.266.850	Dinas Perhubungan
2	15	02	2,05	04	Penyediaan Bukti Lulus Uji Pengujian Berkala Kendaraan Bermotor	Jumlah bukti lulus kendaraan yang dikeluarkan	7600 buah			7600 buah	241.765.400	Kota Banda Aceh, Lueng Bata, Batoh	[DANA KHUSUS] - Dana Transfer Umum - Dana Alokasi Umum			Pengguna jalan, Pengguna kenderaan, Alat uji kenderaan	7600 buah	265.941.940	Dinas Perhubungan
2	15	02	2,05	07	Pemeliharaan Sarana dan Prasarana Pengujian Berkala Kendaraan Bermotor	Jumlah pemeliharaan alat uji kendaraan bermotor	10 unit			10 unit	154.000.000	Kota Banda Aceh, Lueng Bata, Batoh	[DANA KHUSUS] - Dana Transfer Umum - Dana Alokasi Umum			Pengguna jalan, Pengguna kenderaan, Alat uji kenderaan	10 unit	169.400.000	Dinas Perhubungan
2	15	02	2,05	10	Monitoring dan Evaluasi Penyelenggaraan Pengujian Berkala Kendaraan Bermotor	Jumlah uji petik kelaikan kendaraan bermotor yang dilaksanakan	12 kali			12 kali	99.793.000	Kota Banda Aceh, Lueng Bata, Batoh	[DANA KHUSUS] - Dana Transfer Umum - Dana Alokasi Umum			Pengguna jalan, Pengguna kenderaan, Alat uji kenderaan	12 kali	109.772.300	Dinas Perhubungan
2	**15**	**02**	2,06		**Pelaksanaan Manajemen dan Rekayasa Lalu Lintas untuk Jaringan Jalan Kabupaten/Kota**	Persentase Manajemen dan Rekayasa Lalu Lintas Jalan yang dilaksanakan	%		%	100 %	**1.861.013.000**						100 %	**2.047.114.300**	
2	15	02	2,06	02	Pengadaan, Pemasangan, Perbaikan dan Pemeliharaan Perlengkapan Jalan dalam rangka Manajemen dan Rekayasa Lalu Lintas	Jumlah pemasangan. Perlengkapan dan perbaikan Jalan yang dilaksanakan	1 kali			1 kali	100.000.000	Kota Banda Aceh, Semua Kecamatan, Semua Kelurahan	[DANA KHUSUS] - Dana Transfer Umum - Dana Alokasi Umum			Pengguna jalan, Masyarakat dan siswa sekolah, Pengguna angkutan	1 kali	110.000.000	Dinas Perhubungan
2	15	02	2,06	03	Uji Coba dan Sosialisasi Pelaksanaan Manajemen dan Rekayasa Lalu Lintas untuk Jaringan Jalan Kabupaten/Kota	Jumlah sosialisasi ketertiban lalu lintas dan angkutan yang dilaksanakan	7 kali			7 kali	1.091.861.000	Kota Banda Aceh, Semua Kecamatan, Semua Kelurahan	[DANA KHUSUS] - Dana Transfer Umum - Dana Alokasi Umum			Pengguna jalan, Masyarakat dan siswa sekolah, Pengguna angkutan	7 kali	1.201.047.100	Dinas Perhubungan
2	15	02	2,06	04	Pengawasan dan Pengendalian Efektivitas Pelaksanaan Kebijakan untuk Jalan Kabupaten/Kota	Jumlah Penertiban kendaraan dan pengendalian disiplin angkutan jalan yang dilaksanakan	360 kali			360 kali	669.152.000	Kota Banda Aceh, Semua Kecamatan, Semua Kelurahan	[DANA KHUSUS] - Dana Transfer Umum - Dana Alokasi Umum			Pengguna jalan, Masyarakat dan siswa sekolah, Pengguna angkutan	360 kali	736.067.200	Dinas Perhubungan
2	**15**	**02**	2,09		**Penyediaan Angkutan Umum untuk Jasa Angkutan Orang dan/atau Barang antar Kota dalam 1 (satu) Daerah Kabupaten/Kota**	Jumlah pemilihan sopir teladan yang dilaksanakan	kali		kali	1 kali	**487.500.000**						1 kali	**536.250.000**	
2	15	02	2,09	01	Penyediaan Angkutan Umum untuk Jasa Angkutan Orang dan/atau Barang antar Kota dalam 1 (satu) Daerah Kabupaten/Kota	Jumlah angkutan penghubung yang disediakan	12 unit			12 unit	487.500.000	Kota Banda Aceh, Syiah Kuala, Semua Kelurahan Kota Banda Aceh, Ulee Kareng, Semua	[DANA KHUSUS] - Dana Transfer Umum - Dana Alokasi Umum			Pengguna angkutan, Sopir	12 unit	536.250.000	Dinas Perhubungan
2	**15**	**02**	2,11		**Penetapan Rencana Umum Jaringan Trayek Perkotaan dalam 1 (satu) Daerah Kabupaten/Kota**	Persentase rencana jaringan trayek perkotaan	%		%	100 %	**100.000.000**						100 %	**110.000.000**	
2	15	02	2,11	02	Penetapan Kebijakan dan Sosialisasi Rencana Umum Jaringan Trayek Perkotaan dalam 1 (satu) Daerah Kabupaten/Kota	Jumlah standar dan dokumen rencana umum jaringan trayek perkotaan yang disusun	1 dokumen			1 dokumen	100.000.000	Kota Banda Aceh, Semua Kecamatan, Semua Kelurahan	[DANA KHUSUS] - Dana Transfer Umum - Dana Alokasi Umum			Masyarakat	1 dokumen	110.000.000	Dinas Perhubungan

Kode					Urusan/ Bidang Urusan/ Program/ Kegiatan/ Sub Kegiatan	Indikator Program/ Kegiatan/ Sub Kegiatan	Target Akhir Periode	Realisasi Capaian RKPD Tahun 2020	Prakiraan Capaian Target RKPD Tahun 2021	Capaian Kinerja dan Kerangka Pendanaan					Kelompok Sasaran	Prakiraan Maju Rencana Tahun 2023		Perangkat Daerah Penanggung Jawab
										Target 2022	Pagu Indikatif	Lokasi	Sumber Dana	Prioritas			Target	Pagu Indikatif	
														Nasional	Daerah				
2					**URUSAN PEMERINTAHAN WAJIB YANG TIDAK BERKAITAN DENGAN PELAYANAN DASAR**														
2	**16**				**URUSAN PEMERINTAHAN BIDANG KOMUNIKASI DAN INFORMATIKA**						**20.064.243.745**							**22.124.494.969**	
2	**16**	**01**			**PROGRAM PENUNJANG URUSAN PEMERINTAHAN DAERAH KABUPATEN/KOTA**	Persentase pemenuhan kebutuhan penunjang perangkat daerah	%		%	100 %	**7.905.346.615**						100 %	**8.695.881.277**	
2	**16**	**01**	2,01		**Perencanaan, Penganggaran, dan Evaluasi Kinerja Perangkat Daerah**	Persentase dokumen perencanaan, penganggaran dan evaluasi OPD yang tersusun	%		%	100 %	**45.000.000**						100 %	**49.500.000**	
2	16	01	2,01	01	Penyusunan Dokumen Perencanaan Perangkat Daerah	Jumlah dokumen perencanaan yang disusun	5 Dokumen			5 Dokumen	45.000.000	Kota Banda Aceh, Syiah Kuala, Peurada	[DANA KHUSUS] - Dana Transfer Umum - Dana Alokasi Umum			Pegawai Pada Diskominfotik	5 Dokumen	49.500.000	Dinas Komunikasi, Informatika dan Statistik
2	**16**	**01**	2,02		**Administrasi Keuangan Perangkat Daerah**	Persentase pemenuhan administrasi keuangan	%		%	100 %	**5.702.080.365**						100 %	**6.272.288.402**	
2	16	01	2,02	01	Penyediaan Gaji dan Tunjangan ASN	Jumlah waktu pembayaran gaji dan tunjangan ASN yang disediakan	12 bulan			12 bulan	3.702.820.365	Kota Banda Aceh, Syiah Kuala, Peurada	[DANA KHUSUS] - Dana Transfer Umum - Dana Alokasi Umum			Pegawai Pada Diskominfotik , Tenaga ADM / Teknis Perkantoran Non PNS	12 bulan	4.073.102.402	Dinas Komunikasi, Informatika dan Statistik
2	16	01	2,02	02	Penyediaan Administrasi Pelaksanaan Tugas ASN	Jumlah waktu Jasa Tenaga Pendukung Administrasi/ Teknis Perkantoran yang disediakan	12 bulan			12 bulan	1.999.260.000	Kota Banda Aceh, Syiah Kuala, Peurada	[DANA KHUSUS] - Dana Transfer Umum - Dana Alokasi Umum			Pegawai Pada Diskominfotik , Tenaga ADM / Teknis Perkantoran Non PNS	12 bulan	2.199.186.000	Dinas Komunikasi, Informatika dan Statistik
2	**16**	**01**	2,05		**Administrasi Kepegawaian Perangkat Daerah**	Persentase pemenuhan Administrasi Kepegawaian Perangkat	%		%	100 %	**80.300.000**						100 %	**88.330.000**	
2	16	01	2,05	02	Pengadaan Pakaian Dinas Beserta Atribut Kelengkapannya	Jumlah Pakaian Dinas Beserta Perlengkapan- nya yang disediakan	146 stel			146 stel	80.300.000	Kota Banda Aceh, Syiah Kuala, Peurada	[DANA KHUSUS] - Dana Transfer Umum - Dana Alokasi Umum			Pegawai Pada Diskominfotik	146 stel	88.330.000	Dinas Komunikasi, Informatika dan Statistik
2	**16**	**01**	2,06		**Administrasi Umum Perangkat Daerah**	Persentase pemenuhan kebutuhan penunjang administrasi umum	%		%	100 %	**127.189.150**						100 %	**139.908.065**	
2	16	01	2,06	01	Penyediaan Komponen Instalasi Listrik/Penerangan Bangunan Kantor	Jumlah jenis Komponen Instalasi Listrik/ Penerangan Bangunan Kantor yang disediakan	6 Jenis			6 Jenis	8.384.000	Kota Banda Aceh, Syiah Kuala, Peurada	[DANA KHUSUS] - Dana Transfer Umum - Dana Alokasi Umum			Kantor Diskominfotik, Pegawai Pada Diskominfotik	6 Jenis	9.222.400	Dinas Komunikasi, Informatika dan Statistik
2	16	01	2,06	05	Penyediaan Barang Cetakan dan Penggandaan	Jumlah jenis Barang Cetakan dan Penggandaan yang disediakan	7 Jenis			7 Jenis	22.153.000	Kota Banda Aceh, Syiah Kuala, Peurada	[DANA KHUSUS] - Dana Transfer Umum - Dana Alokasi Umum			Kantor Diskominfotik, Pegawai Pada Diskominfotik	7 Jenis	24.368.300	Dinas Komunikasi, Informatika dan Statistik
2	16	01	2,06	09	Penyelenggaraan Rapat Koordinasi dan Konsultasi SKPD	Jumlah laporan rapat koordinasi dan konsultasi ke luar daerah yang dilaksanakan	20 Laporan			20 Laporan	96.652.150	Kota Banda Aceh, Syiah Kuala, Peurada	[DANA KHUSUS] - Dana Transfer Umum - Dana Alokasi Umum			Kantor Diskominfotik, Pegawai Pada Diskominfotik	20 Laporan	106.317.365	Dinas Komunikasi, Informatika dan Statistik
2	**16**	**01**	2,07		**Pengadaan Barang Milik Daerah Penunjang Urusan Pemerintah Daerah**	Persentase pemenuhan kebutuhan Barang Milik Daerah Penunjang Urusan Pemerintah Daerah	%		%	100 %	**1.239.207.000**						100 %	**1.363.127.700**	
2	16	01	2,07	02	Pengadaan Kendaraan Dinas Operasional atau Lapangan	Jumlah Kendaraan Dinas Operasional atau Lapangan yang disediakan	1 Unit			1 Unit	250.000.000	Kota Banda Aceh, Syiah Kuala, Peurada	[DANA KHUSUS] - Dana Transfer Umum - Dana Alokasi Umum			Kendaraan Dinas Kantor Diskominfotik Banda Aceh, Kantor Diskominfotik	1 Unit	275.000.000	Dinas Komunikasi, Informatika dan Statistik
2	16	01	2,07	06	Pengadaan Peralatan dan Mesin Lainnya	Jumlah Peralatan dan Mesin Lainnya yang disediakan	10 Unit			10 Unit	989.207.000	Kota Banda Aceh, Syiah Kuala, Peurada	[DANA KHUSUS] - Dana Transfer Umum - Dana Alokasi Umum			Kendaraan Dinas Kantor Diskominfotik Banda Aceh, Kantor Diskominfotik	10 Unit	1.088.127.700	Dinas Komunikasi, Informatika dan Statistik

Kode					Urusan/ Bidang Urusan/ Program/ Kegiatan/ Sub Kegiatan	Indikator Program/ Kegiatan/ Sub Kegiatan	Target Akhir Periode	Realisasi Capaian RKPD Tahun 2020	Prakiraan Capaian Target RKPD Tahun 2021	Capaian Kinerja dan Kerangka Pendanaan						Kelompok Sasaran	Prakiraan Maju Rencana Tahun 2023		Perangkat Daerah Penanggung Jawab
										Target 2022	Pagu Indikatif	Lokasi	Sumber Dana	Prioritas			Target	Pagu Indikatif	
														Nasional	Daerah				
2	**16**	**01**	2,08		**Penyediaan Jasa Penunjang Urusan Pemerintahan Daerah**	Persentase pemenuhan Penyediaan Jasa Penunjang Urusan Pemerintahan Daerah	%		%	100 %	**508.902.500**						100 %	**559.792.750**	
2	16	01	2,08	02	Penyediaan Jasa Komunikasi, Sumber Daya Air dan Listrik	Jumlah waktu Penyediaan Jasa Komunikasi, Sumber Daya Air & Listrik	12 bulan			12 bulan	451.364.000	Kota Banda Aceh, Syiah Kuala, Peurada	[DANA KHUSUS] - Dana Transfer Umum - Dana Alokasi Umum			Kantor Diskominfotik, Pegawai Pada Diskominfotik	12 bulan	496.500.400	Dinas Komunikasi, Informatika dan Statistik
2	16	01	2,08	04	Penyediaan Jasa Pelayanan Umum Kantor	Jumlah waktu Penyediaan Jasa Pelayanan Umum Kantor	12 bulan			12 bulan	57.538.500	Kota Banda Aceh, Syiah Kuala, Peurada	[DANA KHUSUS] - Dana Transfer Umum - Dana Alokasi Umum			Kantor Diskominfotik, Pegawai Pada Diskominfotik	12 bulan	63.292.350	Dinas Komunikasi, Informatika dan Statistik
2	**16**	**01**	2,09		**Pemeliharaan Barang Milik Daerah Penunjang Urusan Pemerintahan Daerah**	Persentase pemenuhan kebutuhan Pemeliharaan Barang Milik Daerah Penunjang Urusan Pemerintahan Daerah	%		%	100 %	**202.667.600**						100 %	**222.934.360**	
2	16	01	2,09	02	Penyediaan Jasa Pemeliharaan, Biaya Pemeliharaan, Pajak, dan Perizinan Kendaraan Dinas Operasional atau Lapangan	Jumlah Unit Pemeliharaan, Pembayaran Pajak dan Perizinan Kendaraan Dinas Operasional atau Lapangan	4 Unit			4 Unit	109.392.100	Kota Banda Aceh, Syiah Kuala, Peurada	[DANA KHUSUS] - Dana Transfer Umum - Dana Alokasi Umum			Kendaraan Dinas Kantor Diskominfotik Banda Aceh, Kantor Diskominfotik	4 Unit	120.331.310	Dinas Komunikasi, Informatika dan Statistik
2	16	01	2,09	06	Pemeliharaan Peralatan dan Mesin Lainnya	Jumlah Peralatan dan Mesin Lainnya yang dipelihara	58 Unit			58 Unit	93.275.500	Kota Banda Aceh, Syiah Kuala, Peurada	[DANA KHUSUS] - Dana Transfer Umum - Dana Alokasi Umum			Kendaraan Dinas Kantor Diskominfotik Banda Aceh, Kantor Diskominfotik	58 Unit	102.603.050	Dinas Komunikasi, Informatika dan Statistik
2	**16**	**02**			**PROGRAM INFORMASI DAN KOMUNIKASI PUBLIK**	Persentase Terlaksananya Diseminasi Informasi kepada Masyarakat	%		%	100 %	**1.720.397.150**						100 %	**1.892.436.865**	
2	**16**	**02**	2,01		**Pengelolaan Informasi dan Komunikasi Publik Pemerintah Daerah Kabupaten/Kota**	Persentase informasi dan komunikasi publik pemerintah yang sampaikan kepada masyarakat	%		%	100 %	**1.720.397.150**						100 %	**1.892.436.865**	
2	16	02	2,01	02	Monitoring Opini dan Aspirasi Publik	Jumlah Aspirasi atau Pengaduan Warga yang Direspon	12 Aspirasi			12 Aspirasi	116.162.000	Kota Banda Aceh, Syiah Kuala, Peurada	[DANA KHUSUS] - Dana Transfer Umum - Dana Alokasi Umum			Pengguna Informasi, Wartawan Pemula, Kelompok Informasi Gampong	12 Aspirasi	127.778.200	Dinas Komunikasi, Informatika dan Statistik
2	16	02	2,01	04	Pengelolaan Konten dan Perencanaan Media Komunikasi Publik	Jumlah Rilis Berita, Informasi dan Liputan yang dipublikasi	600 Berita			600 Berita	218.891.500	Kota Banda Aceh, Syiah Kuala, Peurada	[DANA KHUSUS] - Dana Transfer Umum - Dana Alokasi Umum			Pengguna Informasi, Wartawan Pemula, Kelompok Informasi Gampong	600 Berita	240.780.650	Dinas Komunikasi, Informatika dan Statistik
2	16	02	2,01	06	Pelayanan Informasi Publik	Jumlah Permohonan Informasi Publik yang Direspon dan Diverifikasi	12 Permohonan			12 Permohonan	392.718.900	Kota Banda Aceh, Syiah Kuala, Peurada	[DANA KHUSUS] - Dana Transfer Umum - Dana Alokasi Umum			Pengguna Informasi, Wartawan Pemula, Kelompok Informasi Gampong	12 Permohonan	431.990.790	Dinas Komunikasi, Informatika dan Statistik
2	16	02	2,01	07	Layanan Hubungan Media	Jumlah Media Massa dan Media Luar Ruang yang Digunakan Untuk Mendesiminasikan Informasi	5 Media			5 Media	906.622.850	Kota Banda Aceh, Syiah Kuala, Peurada	[DANA KHUSUS] - Dana Transfer Umum - Dana Alokasi Umum			Pengguna Informasi, Wartawan Pemula, Kelompok Informasi Gampong	5 Media	997.285.135	Dinas Komunikasi, Informatika dan Statistik
2	16	02	2,01	08	Kemitraan dengan Pemangku Kepentingan	Jumlah Pelaksanaan Sosialisasi Internet Syariah di Fasilitas Publik Kota Banda Aceh	10 Kali			10 Kali	20.264.900	Kota Banda Aceh, Syiah Kuala, Peurada	[DANA KHUSUS] - Dana Transfer Umum - Dana Alokasi Umum			Pengguna Informasi, Wartawan Pemula, Kelompok Informasi Gampong	10 Kali	22.291.390	Dinas Komunikasi, Informatika dan Statistik

Kode					Urusan/ Bidang Urusan/ Program/ Kegiatan/ Sub Kegiatan	Indikator Program/ Kegiatan/ Sub Kegiatan	Target Akhir Periode	Realisasi Capaian RKPD Tahun 2020	Prakiraan Capaian Target RKPD Tahun 2021	Capaian Kinerja dan Kerangka Pendanaan						Kelompok Sasaran	Prakiraan Maju Rencana Tahun 2023		Perangkat Daerah Penanggung Jawab
										Target 2022	Pagu Indikatif	Lokasi	Sumber Dana	Prioritas			Target	Pagu Indikatif	
														Nasional	Daerah				
2	16	02	2,01	10	Penguatan Kapasitas Sumber Daya Komunikasi Publik	Jumlah SDM OPD yang diberikan Pelatihan Penguatan Kapasitas Sumber Daya Komunikasi Publik	45 Orang			45 Orang	16.768.000	Kota Banda Aceh, Syiah Kuala, Peurada	[DANA KHUSUS] - Dana Transfer Umum - Dana Alokasi Umum			Pengguna Informasi, Wartawan Pemula, Kelompok Informasi Gampong	45 Orang	18.444.800	Dinas Komunikasi, Informatika dan Statistik
2	16	02	2,01	12	Penyelenggaraan Hubungan Masyarakat, Media dan Kemitraan Komunitas	Jumlah Pembinaan Kelompok Informasi Gampong yang Dilaksanakan	1 Kali			1 Kali	48.969.000	Kota Banda Aceh, Syiah Kuala, Peurada	[DANA KHUSUS] - Dana Transfer Umum - Dana Alokasi Umum			Pengguna Informasi, Wartawan Pemula, Kelompok Informasi Gampong	1 Kali	53.865.900	Dinas Komunikasi, Informatika dan Statistik
2	**16**	**03**			**PROGRAM APLIKASI INFORMATIKA**	Persentase terpenuhinya layanan jaring komunikasi dan layanan serta data terintegrasi	%		%	100 %	**10.438.499.980**						100 %	**11.536.176.827**	
2	**16**	**03**	2,01		**Pengelolaan Nama Domain yang telah Ditetapkan oleh Pemerintah Pusat dan Sub Domain di Lingkup Pemerintah Daerah Kabupaten/Kota**	Persentase domain jaring komunikasi yang dikelola	%		%	100 %	**4.703.963.280**						100 %	**5.174.359.608**	
2	16	03	2,01	03	Penyelenggaraan Sistem Jaringan Intra Pemerintah Daerah	Jumlah SKPD yang Diberikan Layanan Jaringan Intra (WAN) Pemerintah	44 SKPD			44 SKPD	4.703.963.280	Kota Banda Aceh, Syiah Kuala, Peurada	[DANA KHUSUS] - Dana Transfer Umum - Dana Alokasi Umum [DANA KHUSUS] - Dana Otonomi Khusus - Provinsi Aceh			SKPD Kota Banda Aceh	44 SKPD	5.174.359.608	Dinas Komunikasi, Informatika dan Statistik
2	**16**	**03**	2,02		**Pengelolaan e-government Di Lingkup Pemerintah Daerah Kabupaten/Kota**	persentase layanan e-government yang dikelola	%		%	100 %	**5.734.536.700**						100 %	**6.361.817.219**	
2	16	03	2,02	01	Penatalaksanaan dan Pengawasan e-government dalam Penyelenggaraan Pemerintahan Daerah Kabupaten/Kota	Jumlah SDM Pemda yang Dilatih Untuk Pembuatan Dokumen Proses Bisnis SKPK	47 Orang			47 Orang	254.047.750	Kota Banda Aceh, Syiah Kuala, Peurada	[DANA KHUSUS] - Dana Transfer Umum - Dana Alokasi Umum			SKPD Kota Banda Aceh	47 Orang	279.452.525	Dinas Komunikasi, Informatika dan Statistik
2	16	03	2,02	03	Pengelolaan Pusat Data Pemerintahan Daerah	Jumlah Jangka Waktu Pelayanan Operasional Pusat Data	1 Tahun			1 Tahun	278.332.000	Kota Banda Aceh, Syiah Kuala, Peurada	[DANA KHUSUS] - Dana Transfer Umum - Dana Alokasi Umum			SKPD Kota Banda Aceh	1 Tahun	306.165.200	Dinas Komunikasi, Informatika dan Statistik
2	16	03	2,02	06	Koordinasi dan Sinkronisasi Data dan Informasi Elektronik	Jumlah Dokumen Arsitektur SPBE Kota	1 Dokumen			1 Dokumen	80.057.000	Kota Banda Aceh, Syiah Kuala, Peurada	[DANA KHUSUS] - Dana Transfer Umum - Dana Alokasi Umum			SKPD Kota Banda Aceh	1 Dokumen	88.062.700	Dinas Komunikasi, Informatika dan Statistik
2	16	03	2,02	07	Pengembangan Aplikasi dan Proses Bisnis Pemerintahan Berbasis Elektronik	Jumlah Aplikasi Khusus yang Dikembangkan	3 Aplikasi			3 Aplikasi	293.956.600	Kota Banda Aceh, Syiah Kuala, Peurada	[DANA KHUSUS] - Dana Transfer Umum - Dana Alokasi Umum			SKPD Kota Banda Aceh	3 Aplikasi	323.352.260	Dinas Komunikasi, Informatika dan Statistik
2	16	03	2,02	09	Pengembangan dan Pengelolaan Ekosistem Kabupaten/Kota Cerdas dan Kota Cerdas	Jumlah Jenis Penguatan Command Center Kota yang Dilaksanakan	2 Jenis			2 Jenis	4.828.143.350	Kota Banda Aceh, Syiah Kuala, Peurada	[DANA KHUSUS] - Dana Transfer Umum - Dana Alokasi Umum [DANA KHUSUS] - Dana Otonomi Khusus - Provinsi Aceh			SKPD Kota Banda Aceh	2 Jenis	5.310.957.685	Dinas Komunikasi, Informatika dan Statistik
2	16	03	2,02	12	Monitoring, Evaluasi dan Pelaporan Pengembangan Ekosistem SPBE	Jumlah Laporan Monev SPBE	1 Laporan			1 Laporan	0	Kota Banda Aceh, Syiah Kuala, Peurada	[DANA KHUSUS] - Dana Transfer Umum - Dana Alokasi Umum			SKPD Kota Banda Aceh	1 Laporan	53.826.849	Dinas Komunikasi, Informatika dan Statistik
2	**20**				**URUSAN PEMERINTAHAN BIDANG STATISTIK**						**229.150.650**							**252.065.715**	
2	**20**	**02**			**PROGRAM PENYELENGGARAAN STATISTIK SEKTORAL**	Persentase terpenuhinya data base statistik daerah	%		%	100 %	**229.150.650**						100 %	**252.065.715**	
2	**20**	**02**	2,01		**Penyelenggaraan Statistik Sektoral di Lingkup Daerah Kabupaten/Kota**	Persentase Penyelenggaraan Statistik Sektoral di Lingkup Daerah Kota	%		%	100 %	**229.150.650**						100 %	**252.065.715**	

Kode					Urusan/ Bidang Urusan/ Program/ Kegiatan/ Sub Kegiatan	Indikator Program/ Kegiatan/ Sub Kegiatan	Target Akhir Periode	Realisasi Capaian RKPD Tahun 2020	Prakiraan Capaian Target RKPD Tahun 2021	Capaian Kinerja dan Kerangka Pendanaan						Kelompok Sasaran	Prakiraan Maju Rencana Tahun 2023		Perangkat Daerah Penanggung Jawab
										Target 2022	Pagu Indikatif	Lokasi	Sumber Dana	Prioritas			Target	Pagu Indikatif	
														Nasional	Daerah				
2	20	02	2,01	02	Peningkatan kapasitas SDM Pemerintah Daerah dalam Peningkatan Mutu Statistik Daerah yang Terintegrasi	Jumlah SDM Pemda yang Memiliki Kapasitas Mutu Integrasi Statistik Daerah	68 Orang			68 Orang	132.704.150	Kota Banda Aceh, Syiah Kuala, Peurada	[DANA KHUSUS] - Dana Transfer Umum - Dana Alokasi Umum			SKPD Kota Banda Aceh	68 Orang	145.974.565	Dinas Komunikasi, Informatika dan Statistik
2	20	02	2,01	04	Peningkatan Kapasitas Kelembagaan Statistik Sektoral	Jumlah OPD yang diverifikasi/validasi, diupdate dan dianalisis open/public datasetnya	34 OPD			34 OPD	96.446.500	Kota Banda Aceh, Syiah Kuala, Peurada	[DANA KHUSUS] - Dana Transfer Umum - Dana Alokasi Umum			SKPD Kota Banda Aceh	34 OPD	106.091.150	Dinas Komunikasi, Informatika dan Statistik
2	**21**				**URUSAN PEMERINTAHAN BIDANG PERSANDIAN**						**300.321.500**							**330.353.650**	
2	**21**	**02**			**PROGRAM PENYELENGGARAAN PERSANDIAN UNTUK PENGAMANAN INFORMASI**	Persentase Penyelenggaraan Kegiatan Persandian Untuk Pengamanan Informasi	%		%	100 %	**300.321.500**						100 %	**330.353.650**	
2	**21**	**02**	2,01		**Penyelenggaraan Persandian untuk Pengamanan Informasi Pemerintah Daerah Kabupaten/Kota**	Persentase kegiatan persandian dan pengamanan informasi yang terlaksana	%		%	100 %	**281.004.500**						100 %	**309.104.950**	
2	21	02	2,01	03	Pelaksanaan Keamanan Informasi Pemerintahan Daerah Kabupaten/Kota Berbasis Elektronik dan Non Elektronik	Jumlah Jangka Waktu Layanan Sistem Keamanan Jaringan yang Diadakan	1 Tahun			1 Tahun	281.004.500	Kota Banda Aceh, Syiah Kuala, Peurada	[DANA KHUSUS] - Dana Transfer Umum - Dana Alokasi Umum			SKPD Kota Banda Aceh	1 Tahun	309.104.950	Dinas Komunikasi, Informatika dan Statistik
2	**21**	**02**	2,02		**Penetapan Pola Hubungan Komunikasi Sandi Antar Perangkat Daerah Kabupaten/Kota**	Persentase jaring komunikasi sandi daerah yang dilaksanakan	%		%	100 %	**19.317.000**						100 %	**21.248.700**	
2	21	02	2,02	01	Operasionalisasi Jaring Komunikasi Sandi Pemerintah Daerah Kabupaten/Kota	Jumlah Surat Sandi yang Dikelola	200 Surat			200 Surat	19.317.000	Kota Banda Aceh, Syiah Kuala, Peurada	[DANA KHUSUS] - Dana Transfer Umum - Dana Alokasi Umum			SKPD Kota Banda Aceh	200 Surat	21.248.700	Dinas Komunikasi, Informatika dan Statistik
2					**URUSAN PEMERINTAHAN WAJIB YANG TIDAK BERKAITAN DENGAN PELAYANAN DASAR**														
2	**17**				**URUSAN PEMERINTAHAN BIDANG KOPERASI, USAHA KECIL, DAN MENENGAH**						**15.285.653.417**							**17.588.728.758**	
2	**17**	**01**			**PROGRAM PENUNJANG URUSAN PEMERINTAHAN DAERAH KABUPATEN/KOTA**	Persentase pemenuhan kebutuhan penunjang perangkat daerah	%		%	100 %	**7.655.383.327**						100 %	**8.420.921.659**	
2	**17**	**01**	2,01		**Perencanaan, Penganggaran, dan Evaluasi Kinerja Perangkat Daerah**	Persentase dokumen perencanaan, penganggaran dan evaluasi Dinas Koperasi, UKM dan Perdagangan yang tersusun	%		%	100 %	**45.000.004**						100 %	**49.500.004**	
2	17	01	2,01	01	Penyusunan Dokumen Perencanaan Perangkat Daerah	Jumlah dokumen perencanaan yang disusun	4 dokumen			4 dokumen	45.000.004	Kota Banda Aceh, Banda Raya, Mibo	[DANA KHUSUS] - Dana Transfer Umum - Dana Alokasi Umum			Dinas Koperasi, UKM dan Perdagangan Kota Banda Aceh	4 dokumen	49.500.004	Dinas Koperasi, Usaha Kecil Menengah dan Perdagangan
2	**17**	**01**	2,02		**Administrasi Keuangan Perangkat Daerah**	Persentase Pemenuhan Administrasi Keuangan	%		%	100 %	**6.576.259.042**						100 %	**7.233.884.946**	
2	17	01	2,02	01	Penyediaan Gaji dan Tunjangan ASN	Jumlah waktu pembayaran gaji dan tunjangan ASN yang disediakan	12 bulan			12 bulan	5.946.679.042	Kota Banda Aceh, Banda Raya, Mibo	[DANA KHUSUS] - Dana Transfer Umum - Dana Alokasi Umum			Dinas Koperasi, UKM dan Perdagangan Kota Banda Aceh	12 bulan	6.541.346.946	Dinas Koperasi, Usaha Kecil Menengah dan Perdagangan
2	17	01	2,02	02	Penyediaan Administrasi Pelaksanaan Tugas ASN	Jumlah waktu jasa tenaga pendukung administrasi/teknis perkantoran yang disediakan	12 bulan			12 bulan	629.580.000	Kota Banda Aceh, Banda Raya, Mibo	[DANA KHUSUS] - Dana Transfer Umum - Dana Alokasi Umum			Dinas Koperasi, UKM dan Perdagangan Kota Banda Aceh	12 bulan	692.538.000	Dinas Koperasi, Usaha Kecil Menengah dan Perdagangan
2	**17**	**01**	2,05		**Administrasi Kepegawaian Perangkat Daerah**	Persentase Pemenuhan Administrasi Kepegawaian Perangkat Daerah	%		%	100 %	**83.700.000**						100 %	**92.070.000**	
2	17	01	2,05	02	Pengadaan Pakaian Dinas Beserta Atribut Kelengkapannya	Jumlah pakaian dinas beserta perlengkapannya yang disediakan	61 stell			61 stell	83.700.000	Kota Banda Aceh, Banda Raya, Mibo	[DANA KHUSUS] - Dana Transfer Umum - Dana Alokasi Umum			Pegawai Dinas Koperasi, UKM dan Perdagangan Kota Banda Aceh	61 stell	92.070.000	Dinas Koperasi, Usaha Kecil Menengah dan Perdagangan

Kode					Urusan/ Bidang Urusan/ Program/ Kegiatan/ Sub Kegiatan	Indikator Program/ Kegiatan/ Sub Kegiatan	Target Akhir Periode	Realisasi Capaian RKPD Tahun 2020	Prakiraan Capaian Target RKPD Tahun 2021	Capaian Kinerja dan Kerangka Pendanaan						Kelompok Sasaran	Prakiraan Maju Rencana Tahun 2023		Perangkat Daerah Penanggung Jawab
										Target 2022	Pagu Indikatif	Lokasi	Sumber Dana	Prioritas			Target	Pagu Indikatif	
														Nasional	Daerah				
2	**17**	**01**	2,06		**Administrasi Umum Perangkat Daerah**	Persentase Pemenuhan Kebutuhan Penunjang Administrasi Umum	%		%	100 %	**226.808.400**						100 %	**249.489.240**	
2	17	01	2,06	01	Penyediaan Komponen Instalasi Listrik/Penerangan Bangunan Kantor	Jumlah jenis komponen instalasi listrik/penerangan bangunan kantor yang disediakan	1 jenis			1 jenis	3.600.000	Kota Banda Aceh, Banda Raya, Mibo	[DANA KHUSUS] - Dana Transfer Umum - Dana Alokasi Umum	Memperkuat Ketahanan Ekonomi Untuk Pertumbuhan Yang Berkualitas dan Berkeadilan		Dinas Koperasi, UKM dan Perdagangan Kota Banda Aceh	1 jenis	3.960.000	Dinas Koperasi, Usaha Kecil Menengah dan Perdagangan
2	17	01	2,06	05	Penyediaan Barang Cetakan dan Penggandaan	Jumlah jenis barang cetakan dan penggandaan yang disediakan	5 jenis			5 jenis	18.208.400	Kota Banda Aceh, Banda Raya, Mibo	[DANA KHUSUS] - Dana Transfer Umum - Dana Alokasi Umum	Memperkuat Ketahanan Ekonomi Untuk Pertumbuhan Yang Berkualitas dan Berkeadilan		Dinas Koperasi, UKM dan Perdagangan Kota Banda Aceh	5 jenis	20.029.240	Dinas Koperasi, Usaha Kecil Menengah dan Perdagangan
2	17	01	2,06	09	Penyelenggaraan Rapat Koordinasi dan Konsultasi SKPD	Jumlah laporan rapat koordinasi dan konsultasi keluar daerah yang dilaksanakan	5 laporan			5 laporan	205.000.000	Kota Banda Aceh, Banda Raya, Mibo	[DANA KHUSUS] - Dana Transfer Umum - Dana Alokasi Umum	Memperkuat Ketahanan Ekonomi Untuk Pertumbuhan Yang Berkualitas dan Berkeadilan		Dinas Koperasi, UKM dan Perdagangan Kota Banda Aceh	5 laporan	225.500.000	Dinas Koperasi, Usaha Kecil Menengah dan Perdagangan
2	**17**	**01**	2,07		**Pengadaan Barang Milik Daerah Penunjang Urusan Pemerintah Daerah**	Persentase Pemenuhan Kebutuhan Barang Milik Daerah Penunjang Urusan Pemerintah Daerah	%		%	100 %	**309.017.881**						100 %	**339.919.669**	
2	17	01	2,07	02	Pengadaan Kendaraan Dinas Operasional atau Lapangan	Jumlah kendaraan dinas/operasional yang disediakan	1 unit			1 unit	25.000.000	Kota Banda Aceh, Banda Raya, Mibo	[DANA KHUSUS] - Dana Transfer Umum - Dana Alokasi Umum	Memperkuat Ketahanan Ekonomi Untuk Pertumbuhan Yang Berkualitas dan Berkeadilan		Dinas Koperasi, UKM dan Perdagangan Kota Banda Aceh	1 unit	27.500.000	Dinas Koperasi, Usaha Kecil Menengah dan Perdagangan
2	17	01	2,07	10	Pengadaan Sarana dan Prasarana Gedung Kantor atau Bangunan Lainnya	Jumlah sarana dan prasarana gedung kantor atau bangunan lainnya yang disediakan	10 unit			10 unit	284.017.881	Kota Banda Aceh, Banda Raya, Mibo	[DANA KHUSUS] - Dana Transfer Umum - Dana Alokasi Umum	Memperkuat Ketahanan Ekonomi Untuk Pertumbuhan Yang Berkualitas dan Berkeadilan		Dinas Koperasi, UKM dan Perdagangan Kota Banda Aceh	10 unit	312.419.669	Dinas Koperasi, Usaha Kecil Menengah dan Perdagangan
2	**17**	**01**	2,08		**Penyediaan Jasa Penunjang Urusan Pemerintahan Daerah**	Persentase Pemenuhan Penyediaan Jasa Penunjang Urusan Pemerintahan Daerah	%		%	100 %	**196.152.000**						100 %	**215.767.200**	
2	17	01	2,08	02	Penyediaan Jasa Komunikasi, Sumber Daya Air dan Listrik	Jumlah waktu penyediaan jasa komunikasi, sumber daya air dan listrik	12 bulan			12 bulan	137.052.000	Kota Banda Aceh, Banda Raya, Mibo	[DANA KHUSUS] - Dana Transfer Umum - Dana Alokasi Umum			Dinas Koperasi, UKM dan Perdagangan Kota Banda Aceh	12 bulan	150.757.200	Dinas Koperasi, Usaha Kecil Menengah dan Perdagangan
2	17	01	2,08	04	Penyediaan Jasa Pelayanan Umum Kantor	Jumlah waktu penyediaan jasa pelayanan umum kantor	12 bulan			12 bulan	59.100.000	Kota Banda Aceh, Banda Raya, Mibo	[DANA KHUSUS] - Dana Transfer Umum - Dana Alokasi Umum			Dinas Koperasi, UKM dan Perdagangan Kota Banda Aceh	12 bulan	65.010.000	Dinas Koperasi, Usaha Kecil Menengah dan Perdagangan
2	**17**	**01**	2,09		**Pemeliharaan Barang Milik Daerah Penunjang Urusan Pemerintahan Daerah**	Persentase Pemenuhan Kebutuhan Pemeliharaan Barang Milik daerah Penunjang Urusan Pemerintahan Daerah	%		%	100 %	**218.446.000**						100 %	**240.290.600**	
2	17	01	2,09	02	Penyediaan Jasa Pemeliharaan, Biaya Pemeliharaan, Pajak, dan Perizinan Kendaraan Dinas Operasional atau	Jumlah unit pemeliharaan, pembayaran pajak dan perizinan kendaraan dinas operasional atau lapangan	84 kali			84 kali	154.872.000	Kota Banda Aceh, Banda Raya, Mibo	[DANA KHUSUS] - Dana Transfer Umum - Dana Alokasi Umum	Memperkuat Ketahanan Ekonomi Untuk Pertumbuhan Yang Berkualitas dan Berkeadilan		Dinas Koperasi, UKM dan Perdagangan Kota Banda Aceh	84 kali	170.359.200	Dinas Koperasi, Usaha Kecil Menengah dan Perdagangan
2	17	01	2,09	06	Pemeliharaan Peralatan dan Mesin Lainnya	Jumlah peralatan dan mesin lainnnya yang dipelihara	28 kali			28 kali	13.574.000	Kota Banda Aceh, Banda Raya, Mibo	[DANA KHUSUS] - Dana Transfer Umum - Dana Alokasi Umum	Memperkuat Ketahanan Ekonomi Untuk Pertumbuhan Yang Berkualitas dan Berkeadilan		Dinas Koperasi, UKM dan Perdagangan Kota Banda Aceh	28 kali	14.931.400	Dinas Koperasi, Usaha Kecil Menengah dan Perdagangan
2	17	01	2,09	09	Pemeliharaan/Rehabilit asi Gedung Kantor dan Bangunan Lainnya	Jumlah gedung kantor dan bangunan lainnya yang dipelihara/direhab	4 kali			4 kali	50.000.000	Kota Banda Aceh, Banda Raya, Mibo	[DANA KHUSUS] - Dana Transfer Umum - Dana Alokasi Umum	Memperkuat Ketahanan Ekonomi Untuk Pertumbuhan Yang Berkualitas dan Berkeadilan		Dinas Koperasi, UKM dan Perdagangan Kota Banda Aceh	4 kali	55.000.000	Dinas Koperasi, Usaha Kecil Menengah dan Perdagangan

Kode					Urusan/ Bidang Urusan/ Program/ Kegiatan/ Sub Kegiatan	Indikator Program/ Kegiatan/ Sub Kegiatan	Target Akhir Periode	Realisasi Capaian RKPD Tahun 2020	Prakiraan Capaian Target RKPD Tahun 2021	Capaian Kinerja dan Kerangka Pendanaan						Kelompok Sasaran	Prakiraan Maju Rencana Tahun 2023		Perangkat Daerah Penanggung Jawab
										Target 2022	Pagu Indikatif	Lokasi	Sumber Dana	Prioritas			Target	Pagu Indikatif	
														Nasional	Daerah				
2	**17**	**02**			**PROGRAM PELAYANAN IZIN USAHA SIMPAN PINJAM**	Persentase meningkatnya jumlah koperasi yang mempunyai izin usaha simpan pinjam	%		%	100 %	**0**						100 %	**55.000.000**	
2	**17**	**02**	2,01		**Penerbitan Izin Usaha Simpan Pinjam untuk Koperasi dengan Wilayah Keanggotaan dalam Daerah Kabupaten/Kota**	Persentase update data jumlah koperasi yang mempunyai izin simpan pinjam	%		%	100 %	**0**						100 %	**27.500.000**	
2	17	02	2,01	01	Fasilitasi Pemenuhan Izin Usaha Simpan Pinjam dan Pembukaan Kantor Cabang, Cabang Pembantu dan Kantor Kas Koperasi Simpan Pinjam untuk Koperasi dengan Wilayah Keanggotaan dalam Daerah	Jumlah pengurus koperasi yang memahami tentang izin usaha simpan pinjam dan izin pembukaan kantor cabang	0 pengurus koperasi			0 pengurus koperasi	0	Kota Banda Aceh, Banda Raya, Mibo	[DANA KHUSUS] - Dana Transfer Umum - Dana Alokasi Umum			Pengurus Koperasi	0 pengurus koperasi	27.500.000	Dinas Koperasi, Usaha Kecil Menengah dan Perdagangan
2	**17**	**02**	2,02		**Penerbitan Izin Pembukaan Kantor Cabang, Cabang Pembantu dan Kantor Kas Koperasi Simpan Pinjam untuk Koperasi dengan Wilayah Keanggotaan dalam Daerah**	Persentase update data dan jumlah koperasi yang mebuka kantor cabang pembantu	%		%	100 %	**0**						100 %	**27.500.000**	
2	17	02	2,02	01	Fasilitasi Pemenuhan Izin Usaha Pembukaan Kantor Cabang, Cabang Pembantu dan Kantor Kas Koperasi Simpan Pinjam untuk Koperasi dengan Wilayah Keanggotaan dalam Daerah	Jumlah pengurus koperasi yang memahami tentang prosedur pembukaan kantor cabang	0 pengurus koperasi			0 pengurus koperasi	0	Kota Banda Aceh, Banda Raya, Mibo	[DANA KHUSUS] - Dana Transfer Umum - Dana Alokasi Umum			Pengurus Koperasi	0 pengurus koperasi	27.500.000	Dinas Koperasi, Usaha Kecil Menengah dan Perdagangan
2	**17**	**03**			**PROGRAM PENGAWASAN DAN PEMERIKSAAN KOPERASI**	Persentase update dan jumlah koperasi aktif yang dilakukan pembinaan dan pengawasan	%		%	100 %	**390.304.000**						100 %	**452.434.400**	
2	**17**	**03**	2,01		**Pemeriksaan dan Pengawasan Koperasi, Koperasi Simpan Pinjam/Unit Simpan Pinjam Koperasi yang Wilayah Keanggotaannya dalam Daerah**	Persentase koperasi aktif yang dialkukan pembinaan dan pengawasan	%		%	100 %	**390.304.000**						100 %	**452.434.400**	
2	17	03	2,01	01	Pengawasan Kekuatan, Kesehatan, Kemandirian, Ketangguhan, serta Akuntabilitas Koperasi Kewenangan Kabupaten/Kota	Jumlah koperasi yang diawasi dan diperiksa	60 koperasi			60 koperasi	390.304.000	Kota Banda Aceh, Banda Raya, Mibo	[DANA KHUSUS] - Dana Transfer Khusus - Dana Alokasi Khusus Non Fisik			Koperasi	60 koperasi	429.334.400	Dinas Koperasi, Usaha Kecil Menengah dan Perdagangan
2	17	03	2,01	02	Pemeriksaan Kepatuhan Koperasi terhadap Peraturan Perundang-Undangan Kewenangan Kabupaten/Kota	Jumlah koperasi yang taat dan patuh pada aturan perundang- undangan	0 koperasi			0 koperasi	0	Kota Banda Aceh, Banda Raya, Mibo	[DANA KHUSUS] - Dana Transfer Umum - Dana Alokasi Umum			Koperasi	0 koperasi	23.100.000	Dinas Koperasi, Usaha Kecil Menengah dan Perdagangan

Kode					Urusan/ Bidang Urusan/ Program/ Kegiatan/ Sub Kegiatan	Indikator Program/ Kegiatan/ Sub Kegiatan	Target Akhir Periode	Realisasi Capaian RKPD Tahun 2020	Prakiraan Capaian Target RKPD Tahun 2021	Capaian Kinerja dan Kerangka Pendanaan						Kelompok Sasaran	Prakiraan Maju Rencana Tahun 2023		Perangkat Daerah Penanggung Jawab
										Target 2022	Pagu Indikatif	Lokasi	Sumber Dana	Prioritas			Target	Pagu Indikatif	
														Nasional	Daerah				
2	**17**	**04**			**PROGRAM PENILAIAN KESEHATAN KSP/USP KOPERASI**	Persentase jumlah koperasi yang telah mendapatkan pembinaan dan pelatihan	%		%	90 %	**112.439.100**						90 %	**123.683.010**	
2	**17**	**04**	2,01		**Penilaian Kesehatan Koperasi Simpan Pinjam/Unit Simpan Pinjam Koperasi yang Wilayah Keanggotaanya dalam 1 (satu) Daerah Kabupaten/Kota**	Persentase KSP/USP yang sudah dinilai kesehatannya serta mendapatkan predikat sehat dan cukup sehat	%		%	90 %	**112.439.100**						90 %	**123.683.010**	
2	17	04	2,01	01	Pelaksanaan Penilaian Kesehatan KSP/USP Koperasi Kewenangan Kabupaten/Kota	Jumlah KSP/USP yang dinilai kesehatannya	30 koperasi			30 koperasi	14.999.950	Kota Banda Aceh, Banda Raya, Mibo	[DANA KHUSUS] - Dana Transfer Umum - Dana Alokasi Umum	Memperkuat Ketahanan Ekonomi Untuk Pertumbuhan Yang Berkualitas dan Berkeadilan		Koperasi	30 koperasi	16.499.945	Dinas Koperasi, Usaha Kecil Menengah dan Perdagangan
2	17	04	2,01	02	Penghargaan Kesehatan KSP/USP Koperasi Kewenangan Kabupaten/Kota	Jumlah KSP/USP yang mendapatkan penghargaan predikat seht dan cukup sehat	4 koperasi			4 koperasi	97.439.150	Kota Banda Aceh, Banda Raya, Mibo	[DANA KHUSUS] - Dana Transfer Umum - Dana Alokasi Umum	Memperkuat Ketahanan Ekonomi Untuk Pertumbuhan Yang Berkualitas dan Berkeadilan		Koperasi	4 koperasi	107.183.065	Dinas Koperasi, Usaha Kecil Menengah dan Perdagangan
2	**17**	**05**			**PROGRAM PENDIDIKAN DAN LATIHAN PERKOPERASIAN**	Persentase jumlah koperasi yang telah mendapatkan pembinaan dan pelatihan	%		%	90 %	**0**						90 %	**128.260.000**	
2	**17**	**05**	2,01		**Pendidikan dan Latihan Perkoperasian Bagi Koperasi yang Wilayah Keanggotaan dalam Daerah Kabupaten/Kota**	Persentase koperasi yang memahami pengelolaan kompetensi SDM koperasi	%		%	95 %	**0**						95 %	**128.260.000**	
2	17	05	2,01	01	Peningkatan Pemahaman dan Pengetahuan Perkoperasian serta Kapasitas dan Kompetensi SDM Koperasi	Jumlah koperasi yang meemahami pengelolaan kompetebsi SDM koperasi	0 koperasi			0 koperasi	0	Kota Banda Aceh, Banda Raya, Mibo	[DANA KHUSUS] - Dana Transfer Umum - Dana Alokasi Umum			Koperasi	0 koperasi	128.260.000	Dinas Koperasi, Usaha Kecil Menengah dan Perdagangan
2	**17**	**07**			**PROGRAM PEMBERDAYAAN USAHA MENENGAH, USAHA KECIL, DAN USAHA MIKRO (UMKM)**	Persentase usaha mikro yang naik kelas menjadi usaha kecil	%		%	85 %	**7.075.433.990**						85 %	**8.351.127.389**	
2	**17**	**07**	2,01		**Pemberdayaan Usaha Mikro yang Dilakukan melalui Pendataan, Kemitraan, Kemudahan Perizinan, Penguatan Kelembagaan dan Koordinasi dengan Para Pemangku Kepentingan**	Persentase jumlah usaha mikro yang didata, difasilitasi izin usaha, difasilitasi mitra usaha, dibina dan jumlah database sesuai cluster	%		%	85 %	**7.075.433.990**						85 %	**8.351.127.389**	
2	17	07	2,01	01	Pendataan Potensi dan Pengembangan Usaha Mikro	Jumlah databasre usaha mikro sesuai cluster	750 usaha mikro			750 usaha mikro	28.525.000	Kota Banda Aceh, Banda Raya, Mibo	[DANA KHUSUS] - Dana Transfer Umum - Dana Alokasi Umum	Memperkuat Ketahanan Ekonomi Untuk Pertumbuhan Yang Berkualitas dan Berkeadilan		Pelaku Usaha Mikro	750 usaha mikro	31.377.500	Dinas Koperasi, Usaha Kecil Menengah dan Perdagangan
2	17	07	2,01	02	Pemberdayaan melalui Kemitraan Usaha Mikro	Jumlah usaha mikro yang difasilitasi mitra usaha	100 usaha mikro			100 usaha mikro	30.578.990	Kota Banda Aceh, Banda Raya, Mibo	[DANA KHUSUS] - Dana Transfer Umum - Dana Alokasi Umum	Memperkuat Ketahanan Ekonomi Untuk Pertumbuhan Yang Berkualitas dan Berkeadilan		Pelaku Usaha Mikro	100 usaha mikro	33.636.889	Dinas Koperasi, Usaha Kecil Menengah dan Perdagangan
2	17	07	2,01	03	Fasilitasi Kemudahan Perizinan Usaha Mikro	Jumlah usaha mikro yang difasilitasi untuk mendapatkan izin usaha	0 usaha mikro			0 usaha mikro	0	Kota Banda Aceh, Banda Raya, Mibo	[DANA KHUSUS] - Dana Transfer Umum - Dana Alokasi Umum	Memperkuat Ketahanan Ekonomi Untuk Pertumbuhan Yang Berkualitas dan Berkeadilan		Pelaku Usaha Mikro	0 usaha mikro	550.000.000	Dinas Koperasi, Usaha Kecil Menengah dan Perdagangan

Kode					Urusan/ Bidang Urusan/ Program/ Kegiatan/ Sub Kegiatan	Indikator Program/ Kegiatan/ Sub Kegiatan	Target Akhir Periode	Realisasi Capaian RKPD Tahun 2020	Prakiraan Capaian Target RKPD Tahun 2021	Capaian Kinerja dan Kerangka Pendanaan						Kelompok Sasaran	Prakiraan Maju Rencana Tahun 2023		Perangkat Daerah Penanggung Jawab
										Target 2022	Pagu Indikatif	Lokasi	Sumber Dana	Prioritas			Target	Pagu Indikatif	
														Nasional	Daerah				
2	17	07	2,01	04	Pemberdayaan Kelembagaan Potensi dan Pengembangan Usaha Mikro	Jumlah usaha mikro yang dibina untuk pengembangan usaha	500 usaha mikro			500 usaha mikro	7.016.330.000	Kota Banda Aceh, Banda Raya, Mibo	[DANA KHUSUS] - Dana Transfer Umum - Dana Alokasi Umum	Memperkuat Ketahanan Ekonomi Untuk Pertumbuhan Yang Berkualitas dan Berkeadilan		Pelaku Usaha Mikro	500 usaha mikro	7.717.963.000	Dinas Koperasi, Usaha Kecil Menengah dan Perdagangan
2	17	07	2,01	05	Koordinasi dan Sinkronisasi dengan Para Pemangku Kepentingan dalam Pemberdayaan Usaha Mikro	Jumlah laporan koordinasi	0 buku			0 buku	0	Kota Banda Aceh, Banda Raya, Mibo	[DANA KHUSUS] - Dana Transfer Umum - Dana Alokasi Umum	Memperkuat Ketahanan Ekonomi Untuk Pertumbuhan Yang Berkualitas dan Berkeadilan		Pelaku Usaha Mikro	0 buku	18.150.000	Dinas Koperasi, Usaha Kecil Menengah dan Perdagangan
2	**17**	**08**			**PROGRAM PENGEMBANGAN UMKM**	Persentase terlaksananya promosi Usaha Mikro	%		%	85 %	**52.093.000**						85 %	**57.302.300**	
2	**17**	**08**	2,01		**Pengembangan Usaha Mikro dengan Orientasi Peningkatan Skala Usaha Menjadi Usaha Kecil**	Persentase Produk Usaha Mikro yang Dipromosikan	%		%	80 %	**52.093.000**						80 %	**57.302.300**	
2	17	08	2,01	01	Fasilitasi Usaha Mikro Menjadi Usaha Kecil dalam Pengembangan Produksi dan Pengolahan, Pemasaran, SDM, serta Desain dan Teknologi	Jumlah produk usaha mikro yang dipromosikan	18 produk			18 produk	52.093.000	Kota Banda Aceh, Banda Raya, Mibo	[DANA KHUSUS] - Dana Transfer Umum - Dana Alokasi Umum			Pelaku Usaha Mikro	18 produk	57.302.300	Dinas Koperasi, Usaha Kecil Menengah dan Perdagangan
3					**URUSAN PEMERINTAHAN PILIHAN**														
3	**30**				**URUSAN PEMERINTAHAN BIDANG PERDAGANGAN**						**18.324.400.944**							**20.243.850.095**	
3	**30**	**03**			**PROGRAM PENINGKATAN SARANA DISTRIBUSI PERDAGANGAN**	Persentase meningkatnya sarana distribusi perdagangan	%		%	90 %	**17.992.569.319**						90 %	**19.819.326.250**	
3	**30**	**03**	2,01		**Pembangunan dan Pengelolaan Sarana Distribusi Perdagangan**	Persentase jumlah pasar yang dibangun, direhap dan dilengkapi fasilitasnya	%		%	90 %	**17.981.368.319**						90 %	**19.779.505.150**	
3	30	03	2,01	01	Penyediaan Sarana Distribusi Perdagangan	Jumlah pasar yang dibangun dan direhab	2 pasar			2 pasar	9.444.561.750	Kota Banda Aceh, Banda Raya, Mibo	[DANA KHUSUS] - Dana Transfer Umum - Dana Alokasi Umum [DANA KHUSUS] - Dana Otonomi Khusus - Provinsi Aceh			Pedagang	2 pasar	10.389.017.925	Dinas Koperasi, Usaha Kecil Menengah dan Perdagangan
3	30	03	2,01	02	Fasilitasi Pengelolaan Sarana Distribusi Perdagangan	Julah pasar yang harus dilengkapi fasilitasnya	10 pasar			10 pasar	8.536.806.569	Kota Banda Aceh, Banda Raya, Mibo	[DANA KHUSUS] - Dana Transfer Umum - Dana Alokasi Umum			Pedagang	10 pasar	9.390.487.225	Dinas Koperasi, Usaha Kecil Menengah dan Perdagangan
3	**30**	**03**	2,02		**Pembinaan Terhadap Pengelola Sarana Distribusi Perdagangan Masyarakat di Wilayah Kerjanya**	Persentase jumlah pasar yang dikelola dan SDM pengelola pasar	%		%	90 %	**11.201.000**						90 %	**39.821.100**	
3	30	03	2,02	01	Pembinaan dan Pengendalian Pengelola Sarana Distribusi Perdagangan	Jumlah pasar yang dibina dan dikelola	13 pasar			13 pasar	11.201.000	Kota Banda Aceh, Banda Raya, Mibo	[DANA KHUSUS] - Dana Transfer Umum - Dana Alokasi Umum			Pasar	13 pasar	12.321.100	Dinas Koperasi, Usaha Kecil Menengah dan Perdagangan
3	30	03	2,02	02	Pemberdayaan Pengelola Sarana Distribusi Perdagangan	Jumlah SDM yang mampu menjadi pengelola pasar	0 orang			0 orang	0	Kota Banda Aceh, Banda Raya, Mibo	[DANA KHUSUS] - Dana Transfer Umum - Dana Alokasi Umum			Pasar	0 orang	27.500.000	Dinas Koperasi, Usaha Kecil Menengah dan Perdagangan
3	**30**	**04**			**PROGRAM STABILISASI HARGA BARANG KEBUTUHAN POKOK DAN BARANG PENTING**	Persentase jumlah data ketersediaan / stok barang pokok, rekapitulasi harga dan pelaksanaan pasar murah	%		%	100 %	**265.102.125**						100 %	**291.612.337**	
3	**30**	**04**	2,01		**Menjamin Ketersediaan Barang Kebutuhan Pokok dan Barang Penting di Tingkat Daerah Kabupaten/ Kota**	Persentase ketersediaan/stok barang pokok	%		%	100 %	**21.110.500**						100 %	**23.221.550**	
3	30	04	2,01	01	Koordinasi dan Sinkronisasi Ketersediaan Barang Kebutuhan Pokok dan Barang Penting di Tingkat Agen dan Pasar Rakyat	Jumlah stok jenis bahan pokok yang terdapat pada distributor/pedagang grosir di pasar-pasar rakyat	3 laporan			3 laporan	21.110.500	Kota Banda Aceh, Banda Raya, Mibo	[DANA KHUSUS] - Dana Transfer Umum - Dana Alokasi Umum	Memperkuat Ketahanan Ekonomi Untuk Pertumbuhan Yang Berkualitas dan Berkeadilan		masyarakat	3 laporan	23.221.550	Dinas Koperasi, Usaha Kecil Menengah dan Perdagangan

Kode					Urusan/ Bidang Urusan/ Program/ Kegiatan/ Sub Kegiatan	Indikator Program/ Kegiatan/ Sub Kegiatan	Target Akhir Periode	Realisasi Capaian RKPD Tahun 2020	Prakiraan Capaian Target RKPD Tahun 2021	Capaian Kinerja dan Kerangka Pendanaan						Kelompok Sasaran	Prakiraan Maju Rencana Tahun 2023		Perangkat Daerah Penanggung Jawab
										Target 2022	Pagu Indikatif	Lokasi	Sumber Dana	Prioritas			Target	Pagu Indikatif	
														Nasional	Daerah				
3	**30**	**04**	2,02		**Pengendalian Harga, dan Stok Barang Kebutuhan Pokok dan Barang Penting di Tingkat Pasar Kabupaten/Kota**	persentase data rekapitulasi harga barang pokok dan pelaksanaan pasar murah	%		%	100 %	**243.991.625**						100 %	**268.390.787**	
3	30	04	2,02	01	Pemantauan Harga dan Stok Barang Kebutuhan Pokok dan Barang Penting pada Pelaku Usaha Distribusi Barang dalam 1 (satu) Kabupaten/Kota	Jumlah data rekapitulasi harga barang kebutuhan pokok dan barang penting dari beberapa pasar yang diinformasikan setiap minggunya	37 jenis			37 jenis	27.940.500	Kota Banda Aceh, Banda Raya, Mibo	[DANA KHUSUS] - Dana Transfer Umum - Dana Alokasi Umum			masyarakat	37 jenis	30.734.550	Dinas Koperasi, Usaha Kecil Menengah dan Perdagangan
3	30	04	2,02	03	Pelaksanaan Operasi Pasar Reguler dan Pasar Khusus yang Berdampak dalam 1 (satu) Kabupaten/Kota	Jumlah pelaksanaan pasar murah menjelang hari-hari besar keagamaan	3 kali			3 kali	216.051.125	Kota Banda Aceh, Banda Raya, Mibo	[DANA KHUSUS] - Dana Transfer Umum - Dana Alokasi Umum			masyarakat	3 kali	237.656.237	Dinas Koperasi, Usaha Kecil Menengah dan Perdagangan
3	**30**	**06**			**PROGRAM STANDARDISASI DAN PERLINDUNGAN KONSUMEN**	Persentase meningkatnya perlindungan konsumen	%		%	90 %	**63.401.500**						90 %	**129.250.708**	
3	**30**	**06**	2,01		**Pelaksanaan Metrologi Legal, Berupa Tera, Tera Ulang, dan Pengawasan**	Persentase jumlah UTTP, barang yang terbungkus dan jumlah SDM pada kegiatan metrologi legal	%		%	90 %	**63.401.500**						90 %	**129.250.708**	
3	30	06	2,01	01	Pelaksanaan Metrologi Legal, Berupa Tera, Tera Ulang	Jumlah UTTP yang bertanda tera sah	1250 UTTP			1250 UTTP	63.401.500	Kota Banda Aceh, Banda Raya, Mibo	[DANA KHUSUS] - Dana Transfer Umum - Dana Alokasi Umum	Memperkuat Ketahanan Ekonomi Untuk Pertumbuhan Yang Berkualitas dan Berkeadilan		Pedagang dan pelaku usaha	1250 UTTP	69.741.650	Dinas Koperasi, Usaha Kecil Menengah dan Perdagangan
3	30	06	2,01	02	Pengawasan/Penyuluh an Metrologi Legal	Jumlah barang dalam keadaan terbungkus yang telah menggunakan penulisan berat dan volume yang sesuai dengan peraturan perundang-undangan	0 produk			0 produk	0	Kota Banda Aceh, Banda Raya, Mibo	[DANA KHUSUS] - Dana Transfer Umum - Dana Alokasi Umum	Memperkuat Ketahanan Ekonomi Untuk Pertumbuhan Yang Berkualitas dan Berkeadilan		Pedagang dan pelaku usaha	0 produk	26.509.058	Dinas Koperasi, Usaha Kecil Menengah dan Perdagangan
3	30	06	2,01	03	Penyidikan Metrologi Legal	Jumlah SDM yang mampu melaksanakan penyidikan terhadap pealnggaran UTTP	0 orang			0 orang	0	Kota Banda Aceh, Banda Raya, Mibo	[DANA KHUSUS] - Dana Transfer Umum - Dana Alokasi Umum	Memperkuat Ketahanan Ekonomi Untuk Pertumbuhan Yang Berkualitas dan Berkeadilan		Pedagang dan pelaku usaha	0 orang	33.000.000	Dinas Koperasi, Usaha Kecil Menengah dan Perdagangan
3	**30**	**07**			**PROGRAM PENGGUNAAN DAN PEMASARAN PRODUK DALAM NEGERI**	Persentase terpasangnya running text pada pasar	%		%	90 %	**3.328.000**						90 %	**3.660.800**	
3	**30**	**07**	2,01		**Pelaksanaan Promosi, Pemasaran dan Peningkatan Penggunaan Produk Dalam Negeri**	Persentase running text yang dipasang	%		%	90 %	**3.328.000**						90 %	**3.660.800**	
3	30	07	2,01	03	Peningkatan Sistem dan Jaringan Informasi Perdagangan	Jumlah running text yang dipasang di pasar	1 unit			1 unit	3.328.000	Kota Banda Aceh, Banda Raya, Mibo	[DANA KHUSUS] - Dana Transfer Umum - Dana Alokasi Umum	Memperkuat Ketahanan Ekonomi Untuk Pertumbuhan Yang Berkualitas dan Berkeadilan		masyarakat	1 unit	3.660.800	Dinas Koperasi, Usaha Kecil Menengah dan Perdagangan

Kode					Urusan/ Bidang Urusan/ Program/ Kegiatan/ Sub Kegiatan	Indikator Program/ Kegiatan/ Sub Kegiatan	Target Akhir Periode	Realisasi Capaian RKPD Tahun 2020	Prakiraan Capaian Target RKPD Tahun 2021	Capaian Kinerja dan Kerangka Pendanaan						Kelompok Sasaran	Prakiraan Maju Rencana Tahun 2023		Perangkat Daerah Penanggung Jawab
										Target 2022	Pagu Indikatif	Lokasi	Sumber Dana	Prioritas			Target	Pagu Indikatif	
														Nasional	Daerah				
2					**URUSAN PEMERINTAHAN WAJIB YANG TIDAK BERKAITAN DENGAN PELAYANAN DASAR**														
2	**18**				**URUSAN PEMERINTAHAN BIDANG PENANAMAN MODAL**						**10.430.889.567**							**10.456.833.908**	
2	**18**	**01**			**PROGRAM PENUNJANG URUSAN PEMERINTAHAN DAERAH KABUPATEN/KOTA**	Persentase pemenuhan kebutuhan penunjang perangkat daerah	%		%	100 %	**9.437.332.117**						100 %	**9.413.493.483**	
2	**18**	**01**	2,01		**Perencanaan, Penganggaran, dan Evaluasi Kinerja Perangkat Daerah**	Persentase dokumen perencanaan, penganggaran dan evaluasi OPD yang tersusun	%		%	100 %	**7.059.000**						100 %	**8.512.350**	
2	18	01	2,01	01	Penyusunan Dokumen Perencanaan Perangkat Daerah	Jumlah dokumen perencanaan yang disusun	9 Dokumen			9 Dokumen	7.059.000	Kota Banda Aceh, Baiturrahman, Kampung Baru	[DANA KHUSUS] - Dana Transfer Umum - Dana Alokasi Umum			Dinas Penanaman Modal dan Pelayanan Terpadu Satu Pintu Kota Banda Aceh	9 Dokumen	8.512.350	Dinas Penanaman Modal Dan Pelayanan Terpadu Satu Pintu
2	**18**	**01**	2,02		**Administrasi Keuangan Perangkat Daerah**	Persentase pemenuhan administrasi keuangan	%		%	100 %	**5.624.006.292**						100 %	**6.308.083.139**	
2	18	01	2,02	01	Penyediaan Gaji dan Tunjangan ASN	Jumlah waktu pembayaran gaji dan tunjangan ASN yang disediakan	12 bulan			12 bulan	4.716.956.292	Kota Banda Aceh, Baiturrahman, Kampung Baru	[DANA KHUSUS] - Dana Transfer Umum - Dana Alokasi Umum			Pegawai Dinas Penanaman Modal dan Pelayanan Terpadu Satu Pintu Kota Banda Aceh	12 bulan	5.241.083.139	Dinas Penanaman Modal Dan Pelayanan Terpadu Satu Pintu
2	18	01	2,02	02	Penyediaan Administrasi Pelaksanaan Tugas ASN	Jumlah waktu Jasa Tenaga Pendukung Administrasi/ Teknis Perkantoran yang disediakan	12 bulan			12 bulan	907.050.000	Kota Banda Aceh, Baiturrahman, Kampung Baru	[DANA KHUSUS] - Dana Transfer Umum - Dana Alokasi Umum			Pegawai Dinas Penanaman Modal dan Pelayanan Terpadu Satu Pintu Kota Banda Aceh	12 bulan	1.067.000.000	Dinas Penanaman Modal Dan Pelayanan Terpadu Satu Pintu
2	**18**	**01**	2,05		**Administrasi Kepegawaian Perangkat Daerah**	Persentase pemenuhan Administrasi Kepegawaian Perangkat Daerah	%		%	100 %	**82.230.000**						100 %	**56.760.000**	
2	18	01	2,05	01	Peningkatan Sarana dan Prasarana Disiplin Pegawai	Jumlah Sarana dan Prasarana Disiplin Pegawai yang disediakan	1 unit			1 unit	6.000.000	Kota Banda Aceh, Baiturrahman, Kampung Baru	[DANA KHUSUS] - Dana Transfer Umum - Dana Alokasi Umum			Pegawai Dinas Penanaman Modal dan Pelayanan Terpadu Satu Pintu Kota Banda Aceh	1 unit	7.260.000	Dinas Penanaman Modal Dan Pelayanan Terpadu Satu Pintu
2	18	01	2,05	02	Pengadaan Pakaian Dinas Beserta Atribut Kelengkapannya	Jumlah Pakaian Dinas Beserta Perlengkapan- nya yang disediakan	70 stel			70 stel	76.230.000	Kota Banda Aceh, Baiturrahman, Kampung Baru	[DANA KHUSUS] - Dana Transfer Umum - Dana Alokasi Umum			Pegawai Dinas Penanaman Modal dan Pelayanan Terpadu Satu Pintu Kota Banda Aceh	70 stel	49.500.000	Dinas Penanaman Modal Dan Pelayanan Terpadu Satu Pintu
2	**18**	**01**	2,06		**Administrasi Umum Perangkat Daerah**	Persentase pemenuhan kebutuhan penunjang administrasi umum	%		%	100 %	**496.421.525**						100 %	**350.051.961**	
2	18	01	2,06	01	Penyediaan Komponen Instalasi Listrik/Penerangan Bangunan Kantor	Jumlah jenis Komponen Instalasi Listrik/ Penerangan Bangunan Kantor yang disediakan	9 jenis			9 jenis	10.762.000	Kota Banda Aceh, Baiturrahman, Kampung Baru	[DANA KHUSUS] - Dana Transfer Umum - Dana Alokasi Umum			Dinas Penanaman Modal dan Pelayanan Terpadu Satu Pintu Kota Banda Aceh	9 jenis	9.015.267	Dinas Penanaman Modal Dan Pelayanan Terpadu Satu Pintu
2	18	01	2,06	04	Penyediaan Bahan Logistik Kantor	Jumlah jenis Bahan Logistik Kantor yang disediakan	6 jenis			6 jenis	44.022.100	Kota Banda Aceh, Baiturrahman, Kampung Baru	[DANA KHUSUS] - Dana Transfer Umum - Dana Alokasi Umum			Dinas Penanaman Modal dan Pelayanan Terpadu Satu Pintu Kota Banda Aceh	6 jenis	52.505.409	Dinas Penanaman Modal Dan Pelayanan Terpadu Satu Pintu
2	18	01	2,06	05	Penyediaan Barang Cetakan dan Penggandaan	Jumlah jenis Barang Cetakan dan Penggandaan yang disediakan	16 jenis			16 jenis	141.637.425	Kota Banda Aceh, Baiturrahman, Kampung Baru	[DANA KHUSUS] - Dana Transfer Umum - Dana Alokasi Umum			Dinas Penanaman Modal dan Pelayanan Terpadu Satu Pintu Kota Banda Aceh	16 jenis	177.431.285	Dinas Penanaman Modal Dan Pelayanan Terpadu Satu Pintu

Kode					Urusan/ Bidang Urusan/ Program/ Kegiatan/ Sub Kegiatan	Indikator Program/ Kegiatan/ Sub Kegiatan	Target Akhir Periode	Realisasi Capaian RKPD Tahun 2020	Prakiraan Capaian Target RKPD Tahun 2021	Capaian Kinerja dan Kerangka Pendanaan						Kelompok Sasaran	Prakiraan Maju Rencana Tahun 2023		Perangkat Daerah Penanggung Jawab
										Target 2022	Pagu Indikatif	Lokasi	Sumber Dana	Prioritas			Target	Pagu Indikatif	
														Nasional	Daerah				
2	18	01	2,06	06	Penyediaan Bahan Bacaan dan Peraturan Perundang-undangan	Jumlah jenis Bahan Bacaan dan Peraturan Perundang-undangan yang disediakan	2 jenis			2 jenis	0	Kota Banda Aceh, Baiturrahman, Kampung Baru	[DANA KHUSUS] - Dana Transfer Umum - Dana Alokasi Umum			Dinas Penanaman Modal dan Pelayanan Terpadu Satu Pintu Kota Banda Aceh	2 jenis	1.100.000	Dinas Penanaman Modal Dan Pelayanan Terpadu Satu Pintu
2	18	01	2,06	09	Penyelenggaraan Rapat Koordinasi dan Konsultasi SKPD	Jumlah laporan rapat koordinasi dan konsultasi ke luar daerah yang dilaksanakan	10 laporan			10 laporan	300.000.000	Kota Banda Aceh, Baiturrahman, Kampung Baru	[DANA KHUSUS] - Dana Transfer Umum - Dana Alokasi Umum			Dinas Penanaman Modal dan Pelayanan Terpadu Satu Pintu Kota Banda Aceh	10 laporan	110.000.000	Dinas Penanaman Modal Dan Pelayanan Terpadu Satu Pintu
2	**18**	**01**	2,07		**Pengadaan Barang Milik Daerah Penunjang Urusan Pemerintah Daerah**	Persentase pemenuhan kebutuhan Barang Milik Daerah Penunjang Urusan Pemerintah Daerah	%		%	100 %	**924.478.100**						100 %	**255.779.433**	
2	18	01	2,07	02	Pengadaan Kendaraan Dinas Operasional atau Lapangan	Jumlah Kendaraan Perorangan Dinas atau Kendaraan Dinas Jabatan yang disediakan	1 Unit			1 Unit	457.710.000	Kota Banda Aceh, Baiturrahman, Kampung Baru	[DANA KHUSUS] - Dana Transfer Umum - Dana Alokasi Umum			Dinas Penanaman Modal dan Pelayanan Terpadu Satu Pintu Kota Banda Aceh	1 Unit	33.000.000	Dinas Penanaman Modal Dan Pelayanan Terpadu Satu Pintu
2	18	01	2,07	05	Pengadaan Mebel	Jumlah mebel yang disediakan	5 unit			5 unit	0	Kota Banda Aceh, Baiturrahman, Kampung Baru	[DANA KHUSUS] - Dana Transfer Umum - Dana Alokasi Umum			Dinas Penanaman Modal dan Pelayanan Terpadu Satu Pintu Kota Banda Aceh	5 unit	55.000.000	Dinas Penanaman Modal Dan Pelayanan Terpadu Satu Pintu
2	18	01	2,07	06	Pengadaan Peralatan dan Mesin Lainnya	Jumlah Peralatan dan Mesin Lainnya yang disediakan	70 unit			70 unit	398.073.100	Kota Banda Aceh, Baiturrahman, Kampung Baru	[DANA KHUSUS] - Dana Transfer Umum - Dana Alokasi Umum			Dinas Penanaman Modal dan Pelayanan Terpadu Satu Pintu Kota Banda Aceh	70 unit	118.931.733	Dinas Penanaman Modal Dan Pelayanan Terpadu Satu Pintu
2	18	01	2,07	10	Pengadaan Sarana dan Prasarana Gedung Kantor atau Bangunan Lainnya	Jumlah Sarana dan Prasarana Gedung Kantor atau Bangunan Lainnya yang disediakan	16 unit			16 unit	68.695.000	Kota Banda Aceh, Baiturrahman, Kampung Baru	[DANA KHUSUS] - Dana Transfer Umum - Dana Alokasi Umum			Dinas Penanaman Modal dan Pelayanan Terpadu Satu Pintu Kota Banda Aceh	16 unit	48.847.700	Dinas Penanaman Modal Dan Pelayanan Terpadu Satu Pintu
2	**18**	**01**	2,08		**Penyediaan Jasa Penunjang Urusan Pemerintahan Daerah**	Persentase pemenuhan Penyediaan Jasa Penunjang Urusan Pemerintahan Daerah	%		%	100 %	**2.071.841.400**						100 %	**2.207.975.000**	
2	18	01	2,08	02	Penyediaan Jasa Komunikasi, Sumber Daya Air dan Listrik	Jumlah waktu Penyediaan Jasa Komunikasi, Sumber Daya Air dan Listrik	12 bulan			12 bulan	1.398.250.000	Kota Banda Aceh, Baiturrahman, Kampung Baru	[DANA KHUSUS] - Dana Transfer Umum - Dana Alokasi Umum			Dinas Penanaman Modal dan Pelayanan Terpadu Satu Pintu Kota Banda Aceh	12 bulan	1.531.475.000	Dinas Penanaman Modal Dan Pelayanan Terpadu Satu Pintu
2	18	01	2,08	04	Penyediaan Jasa Pelayanan Umum Kantor	Jumlah waktu Penyediaan Jasa Pelayanan Umum Kantor	12 bulan			12 bulan	673.591.400	Kota Banda Aceh, Baiturrahman, Kampung Baru	[DANA KHUSUS] - Dana Transfer Umum - Dana Alokasi Umum			Dinas Penanaman Modal dan Pelayanan Terpadu Satu Pintu Kota Banda Aceh	12 bulan	676.500.000	Dinas Penanaman Modal Dan Pelayanan Terpadu Satu Pintu
2	**18**	**01**	2,09		**Pemeliharaan Barang Milik Daerah Penunjang Urusan Pemerintahan Daerah**	Persentase pemenuhan kebutuhan Pemeliharaan Barang Milik Daerah Penunjang Urusan Pemerintahan Daerah	%		%	100 %	**231.295.800**						100 %	**226.331.600**	
2	18	01	2,09	02	Penyediaan Jasa Pemeliharaan, Biaya Pemeliharaan, Pajak, dan Perizinan Kendaraan Dinas Operasional atau Lapangan	Jumlah Unit Pemeliharaan, Pembayaran Pajak dan Perizinan Kendaraan Dinas Operasional atau Lapangan	7 unit			7 unit	66.450.000	Kota Banda Aceh, Baiturrahman, Kampung Baru	[DANA KHUSUS] - Dana Transfer Umum - Dana Alokasi Umum			Dinas Penanaman Modal dan Pelayanan Terpadu Satu Pintu Kota Banda Aceh	7 unit	64.568.020	Dinas Penanaman Modal Dan Pelayanan Terpadu Satu Pintu

Kode					Urusan/ Bidang Urusan/ Program/ Kegiatan/ Sub Kegiatan	Indikator Program/ Kegiatan/ Sub Kegiatan	Target Akhir Periode	Realisasi Capaian RKPD Tahun 2020	Prakiraan Capaian Target RKPD Tahun 2021	Capaian Kinerja dan Kerangka Pendanaan						Kelompok Sasaran	Prakiraan Maju Rencana Tahun 2023		Perangkat Daerah Penanggung Jawab
										Target 2022	Pagu Indikatif	Lokasi	Sumber Dana	Prioritas			Target	Pagu Indikatif	
														Nasional	Daerah				
2	18	01	2,09	05	Pemeliharaan Mebel	Jumlah Mebel yang dipelihara	10 unit			10 unit	0	Kota Banda Aceh, Baiturrahman, Kampung Baru	[DANA KHUSUS] - Dana Transfer Umum - Dana Alokasi Umum			Dinas Penanaman Modal dan Pelayanan Terpadu Satu Pintu Kota Banda Aceh	10 unit	11.000.000	Dinas Penanaman Modal Dan Pelayanan Terpadu Satu Pintu
2	18	01	2,09	06	Pemeliharaan Peralatan dan Mesin Lainnya	Jumlah Peralatan dan Mesin Lainnya yang dipelihara	59 unit			59 unit	96.150.800	Kota Banda Aceh, Baiturrahman, Kampung Baru	[DANA KHUSUS] - Dana Transfer Umum - Dana Alokasi Umum			Dinas Penanaman Modal dan Pelayanan Terpadu Satu Pintu Kota Banda Aceh	59 unit	128.511.680	Dinas Penanaman Modal Dan Pelayanan Terpadu Satu Pintu
2	18	01	2,09	10	Pemeliharaan/Rehabilit asi Sarana dan Prasarana Gedung Kantor atau Bangunan Lainnya	Jumlah gedung kantor dan Bangunan Lainnya yang dipelihara/direhab	32 unit			32 unit	68.695.000	Kota Banda Aceh, Baiturrahman, Kampung Baru	[DANA KHUSUS] - Dana Transfer Umum - Dana Alokasi Umum			Dinas Penanaman Modal dan Pelayanan Terpadu Satu Pintu Kota Banda Aceh	32 unit	22.251.900	Dinas Penanaman Modal Dan Pelayanan Terpadu Satu Pintu
2	**18**	**02**			**PROGRAM PENGEMBANGAN IKLIM PENANAMAN MODAL**	Persentase Pengembangan iklim penanaman modal	%		%	100 %	**62.000.000**						100 %	**281.600.000**	
2	**18**	**02**	2,01		**Penetapan Pemberian Fasilitas/Insentif Dibidang Penanaman Modal yang menjadi Kewenangan Daerah Kabupaten/Kota**	"Jumlah Penetapan Pemberian Fasilitas/Insentif Dibidang Penanaman Modal "	Dokumen		Dokumen	2 Dokumen	**60.000.000**						2 Dokumen	**123.200.000**	
2	18	02	2,01	01	Penetapan Kebijakan Daerah mengenai Pemberian Fasilitas/Insentif dan Kemudahan Penanaman Modal	Jumlah Penetapan Kebijakan Daerah Mengenai Pemberian Fasilitas/Insentif dan Kemudahan Penanaman Modal	1 dokumen			1 dokumen	60.000.000	Kota Banda Aceh, Baiturrahman, Kampung Baru	[DANA KHUSUS] - Dana Transfer Umum - Dana Alokasi Umum			Aparatur dan Masyarakat	1 dokumen	95.700.000	Dinas Penanaman Modal Dan Pelayanan Terpadu Satu Pintu
2	18	02	2,01	02	Evaluasi Pelaksanaan Pemberian Fasilitas/Insentif dan Kemudahan Penanaman Modal	Evaluasi Pelaksanaan Pemberian Fasilitas/Insentif dan Kemudahan Penanaman Modal	1 kali			1 kali	0	Kota Banda Aceh, Baiturrahman, Kampung Baru	[DANA KHUSUS] - Dana Transfer Umum - Dana Alokasi Umum			Aparatur dan Masyarakat	1 kali	27.500.000	Dinas Penanaman Modal Dan Pelayanan Terpadu Satu Pintu
2	**18**	**02**	2,02		**Pembuatan Peta Potensi Investasi Kabupaten/Kota**	Jumlah Pembuatan Peta Potensi Penanaman Modal	Dokumen		Dokumen	2 Dokumen	**2.000.000**						2 Dokumen	**158.400.000**	
2	18	02	2,02	01	Penyusunan Rencana Umum Penanaman Modal Daerah Kabupaten/Kota	Jumlah Rencana Umum Penanaman Modal Daerah Kabupaten/Kota yang dikeluarkan	1 dokumen			1 dokumen	1.000.000	Kota Banda Aceh, Baiturrahman, Kampung Baru	[DANA KHUSUS] - Dana Transfer Umum - Dana Alokasi Umum			Aparatur dan Investor	1 dokumen	92.400.000	Dinas Penanaman Modal Dan Pelayanan Terpadu Satu Pintu
2	18	02	2,02	02	Penyediaan Peta Potensi dan Peluang Usaha Kabupaten/Kota	Jumlah Peta Potensi dan Peluang Usaha Kabupaten/Kota yang disediakan	1 dokumen			1 dokumen	1.000.000	Kota Banda Aceh, Baiturrahman, Kampung Baru	[DANA KHUSUS] - Dana Transfer Umum - Dana Alokasi Umum			Aparatur dan Investor	1 dokumen	66.000.000	Dinas Penanaman Modal Dan Pelayanan Terpadu Satu Pintu
2	**18**	**03**			**PROGRAM PROMOSI PENANAMAN MODAL**	Persentase Promosi Penanaman Modal	%		%	100 %	**170.435.550**						100 %	**203.500.000**	
2	**18**	**03**	2,01		**Penyelenggaraan Promosi Penanaman Modal yang menjadi Kewenangan Daerah Kabupaten/Kota**	Jumlah Laporan Penyelenggaraan Promosi Penanaman Modal	%		%	100 %	**170.435.550**						100 %	**203.500.000**	
2	18	03	2,01	01	Penyusunan Strategi Promosi Penanaman Modal	Jumlah dokumen strategi promosi investasi	1 Dokumen			1 Dokumen	20.435.550	Kota Banda Aceh, Baiturrahman, Kampung Baru	[DANA KHUSUS] - Dana Transfer Umum - Dana Alokasi Umum			Aparatur dan Investor	1 Dokumen	38.500.000	Dinas Penanaman Modal Dan Pelayanan Terpadu Satu Pintu
2	18	03	2,01	02	Pelaksanaan Kegiatan Promosi Penanaman Modal Daerah Kabupaten/Kota	Jumlah Keikutsertaan Pameran investasi	1 kali			1 kali	150.000.000	Kota Banda Aceh, Baiturrahman, Kampung Baru	[DANA KHUSUS] - Dana Transfer Umum - Dana Alokasi Umum			Aparatur dan Investor	1 kali	165.000.000	Dinas Penanaman Modal Dan Pelayanan Terpadu Satu Pintu

Kode					Urusan/ Bidang Urusan/ Program/ Kegiatan/ Sub Kegiatan	Indikator Program/ Kegiatan/ Sub Kegiatan	Target Akhir Periode	Realisasi Capaian RKPD Tahun 2020	Prakiraan Capaian Target RKPD Tahun 2021	Capaian Kinerja dan Kerangka Pendanaan						Kelompok Sasaran	Prakiraan Maju Rencana Tahun 2023		Perangkat Daerah Penanggung Jawab
										Target 2022	Pagu Indikatif	Lokasi	Sumber Dana	Prioritas			Target	Pagu Indikatif	
														Nasional	Daerah				
2	**18**	**04**			**PROGRAM PELAYANAN PENANAMAN MODAL**	Persentase Tingkat kepuasan masyarakat	%		%	100 %	**135.000.000**						100 %	**326.674.392**	
2	**18**	**04**	2,01		**Pelayanan Perizinan dan Non Perizinan secara Terpadu Satu Pintu dibidang Penanaman Modal yang menjadi Kewenangan Daerah Kabupaten/ Kota**	Jumlah Laporan Pelayanan Perizinan dan Nonperizinan Secara Terpadu Satu Pintu Dibidang Penanaman Modal	Laporan		Laporan	2 Laporan	**135.000.000**						2 Laporan	**326.674.392**	
2	18	04	2,01	01	Penyediaan Pelayanan Terpadu Perizinan dan Nonperizinan berbasis Sistem Pelayanan Perizinan Berusaha Terintegrasi secara Elektronik	jumlah masyarakat penerima Layanan	2500 masyaraka t			2500 masyaraka t	1.000.000	Kota Banda Aceh, Baiturrahman, Kampung Baru	[DANA KHUSUS] - Dana Transfer Umum - Dana Alokasi Umum			Pelaku Usaha dan Masyarakat	2500 masyaraka t	55.000.000	Dinas Penanaman Modal Dan Pelayanan Terpadu Satu Pintu
2	18	04	2,01	02	Pemantauan Pemenuhan Komitmen Perizinan dan Non Perizinan Penanaman Modal	Jumlah pelaku usaha yang sudah memenuhi komitmen perizinan dan non perizinan	2000 Pelaku Usaha			2000 Pelaku Usaha	123.000.000	Kota Banda Aceh, Baiturrahman, Kampung Baru	[DANA KHUSUS] - Dana Transfer Umum - Dana Alokasi Umum			Pelaku Usaha dan Masyarakat	2000 Pelaku Usaha	161.674.392	Dinas Penanaman Modal Dan Pelayanan Terpadu Satu Pintu
2	18	04	2,01	03	Penyediaan Layanan Konsultasi dan Pengelolaan Pengaduan Masyarakat terhadap Pelayanan Terpadu Perizinan dan Non Perizinan	Jumlah responden yang mengikuti survey kepuasan masyarakat	248 responden			248 responden	10.000.000	Kota Banda Aceh, Baiturrahman, Kampung Baru	[DANA KHUSUS] - Dana Transfer Umum - Dana Alokasi Umum			Pelaku Usaha dan Masyarakat	248 responden	55.000.000	Dinas Penanaman Modal Dan Pelayanan Terpadu Satu Pintu
2	18	04	2,01	04	Koordinasi dan Sinkronisasi Penetapan pemberian Fasilitas/Insentif Daerah	Jumlah dokumen Penetapan pemberian Fasilitas/ Insentif Daerah yang dilaksanakanInsentif Daerah yang dilaksanakan	1 dokumen			1 dokumen	1.000.000	Kota Banda Aceh, Baiturrahman, Kampung Baru	[DANA KHUSUS] - Dana Transfer Umum - Dana Alokasi Umum			Pelaku Usaha dan Masyarakat	1 dokumen	55.000.000	Dinas Penanaman Modal Dan Pelayanan Terpadu Satu Pintu
2	**18**	**05**			**PROGRAM PENGENDALIAN PELAKSANAAN PENANAMAN MODAL**	Persentase nilai penanaman modal	%		%	100 %	**326.121.900**						100 %	**176.566.033**	
2	**18**	**05**	2,01		**Pengendalian Pelaksanaan Penanaman Modal yang menjadi Kewenangan Daerah Kabupaten/Kota**	Jumlah Laporan Pengendalian Pelaksanaan Penanaman Modal	Laporan		Laporan	1 Laporan	**326.121.900**						1 Laporan	**176.566.033**	
2	18	05	2,01	01	Koordinasi dan Sinkronisasi Pemantauan Pelaksanaan Penanaman Modal	Jumlah Laporan pemantauan LKPM	1 laporan			1 laporan	114.456.000	Kota Banda Aceh, Baiturrahman, Kampung Baru	[DANA KHUSUS] - Dana Transfer Umum - Dana Alokasi Umum			Investor	1 laporan	66.566.033	Dinas Penanaman Modal Dan Pelayanan Terpadu Satu Pintu
2	18	05	2,01	02	Koordinasi dan Sinkronisasi Pembinaan Pelaksanaan Penanaman Modal	Jumlah Laporan pelaku usaha yang telah mendapatkan pembinaan terhadap penyampaian LKPM	1 laporan			1 laporan	186.328.900	Kota Banda Aceh, Baiturrahman, Kampung Baru	[DANA KHUSUS] - Dana Transfer Umum - Dana Alokasi Umum			Investor	1 laporan	55.000.000	Dinas Penanaman Modal Dan Pelayanan Terpadu Satu Pintu
2	18	05	2,01	03	Koordinasi dan Sinkronisasi Pengawasan Pelaksanaan Penanaman Modal	Jumlah laporan pengawasan terhadap kepatuhan penyampaian LKPM oleh investor	1 laporan			1 laporan	25.337.000	Kota Banda Aceh, Baiturrahman, Kampung Baru	[DANA KHUSUS] - Dana Transfer Umum - Dana Alokasi Umum			Investor	1 laporan	55.000.000	Dinas Penanaman Modal Dan Pelayanan Terpadu Satu Pintu

Kode					Urusan/ Bidang Urusan/ Program/ Kegiatan/ Sub Kegiatan	Indikator Program/ Kegiatan/ Sub Kegiatan	Target Akhir Periode	Realisasi Capaian RKPD Tahun 2020	Prakiraan Capaian Target RKPD Tahun 2021	Capaian Kinerja dan Kerangka Pendanaan						Kelompok Sasaran	Prakiraan Maju Rencana Tahun 2023		Perangkat Daerah Penanggung Jawab
										Target 2022	Pagu Indikatif	Lokasi	Sumber Dana	Prioritas			Target	Pagu Indikatif	
														Nasional	Daerah				
2	**18**	**06**			**PROGRAM PENGELOLAAN DATA DAN SISTEM INFORMASI PENANAMAN MODAL**	Persentase peningkatan pengunjung MPP	%		%	100 %	**300.000.000**						100 %	**55.000.000**	
2	**18**	**06**	2,01		**Pengelolaan Data dan Informasi Perizinan dan Non Perizinan yang Terintegrasi pada Tingkat Daerah Kabupaten/Kota**	Jumlah pengunjung MPP	Pengunjun g		Pengunjung	48000 Pengunjun g	**300.000.000**						48000 Pengunjun g	**55.000.000**	
2	18	06	2,01	01	Pengolahan, Penyajian dan Pemanfaatan Data dan Informasi Perizinan dan Non Perizinan Berbasis Sistem Pelayanan Perizinan Berusaha Terintegrasi secara Elektronik	Jumlah pengunjung MPP	90000000 Pengunjun g			90000000 Pengunjun g	300.000.000	Kota Banda Aceh, Baiturrahman, Kampung Baru	[DANA KHUSUS] - Dana Transfer Umum - Dana Alokasi Umum			Pelaku Usaha	90000000 Pengunjun g	55.000.000	Dinas Penanaman Modal Dan Pelayanan Terpadu Satu Pintu
2					**URUSAN PEMERINTAHAN WAJIB YANG TIDAK BERKAITAN DENGAN PELAYANAN DASAR**														
2	**19**				**URUSAN PEMERINTAHAN BIDANG KEPEMUDAAN DAN OLAHRAGA**						**23.325.911.288**							**42.656.841.327**	
2	**19**	**01**			**PROGRAM PENUNJANG URUSAN PEMERINTAHAN DAERAH KABUPATEN/KOTA**	Persentase pemenuhan kebutuhan penunjang perangkat daerah	%		%	100 %	**5.212.300.288**						100 %	**5.584.722.067**	
2	**19**	**01**	2,01		**Perencanaan, Penganggaran, dan Evaluasi Kinerja Perangkat Daerah**	Persentase Dokumen Perencanaan, Penganggaran, dan Evaluasi OPD yang Tersusun	%		%	100 %	**45.000.000**						100 %	**49.500.000**	
2	19	01	2,01	01	Penyusunan Dokumen Perencanaan Perangkat Daerah	Jumlah Dokumen Perencanaan yang Disusun	5 dokumen			5 dokumen	45.000.000	Kota Banda Aceh, Kuta Alam, Kota Baru	[DANA KHUSUS] - Dana Transfer Umum - Dana Alokasi Umum	Meningkatkan Sumber Daya Manusia Yang Berkualitas Dan Berdaya Saing		Dispora	5 dokumen	49.500.000	Dinas Pemuda dan Olahraga
2	**19**	**01**	2,02		**Administrasi Keuangan Perangkat Daerah**	Persentase Pemenuhan Administrasi Keuangan	%		%	100 %	**3.901.828.779**						100 %	**4.292.011.657**	
2	19	01	2,02	01	Penyediaan Gaji dan Tunjangan ASN	Jumlah Waktu Pembayaran Gaji dan Tunjangan ASN yang Disediakan	12 bulan			12 bulan	3.542.578.779	Kota Banda Aceh, Kuta Alam, Kota Baru	[DANA KHUSUS] - Dana Transfer Umum - Dana Alokasi Umum	Meningkatkan Sumber Daya Manusia Yang Berkualitas Dan Berdaya Saing		Dispora Kota Banda Aceh	12 bulan	3.896.836.657	Dinas Pemuda dan Olahraga
2	19	01	2,02	02	Penyediaan Administrasi Pelaksanaan Tugas ASN	Jumlah waktu Jasa Tenaga Pendukung Administrasi/ Teknis Perkantoran yang disediakan	12 bulan			12 bulan	359.250.000	Kota Banda Aceh, Kuta Alam, Kota Baru	[DANA KHUSUS] - Dana Transfer Umum - Dana Alokasi Umum	Meningkatkan Sumber Daya Manusia Yang Berkualitas Dan Berdaya Saing		Dispora Kota Banda Aceh	12 bulan	395.175.000	Dinas Pemuda dan Olahraga
2	**19**	**01**	2,05		**Administrasi Kepegawaian Perangkat Daerah**	Persentase pemenuhan Administrasi Kepegawaian Perangkat Daerah	%		%	100 %	**49.500.000**						100 %	**52.030.000**	
2	19	01	2,05	02	Pengadaan Pakaian Dinas Beserta Atribut Kelengkapannya	Jumlah Pakaian Dinas Beserta Perlengkapan- nya yang disediakan	45 stel			45 stel	49.500.000	Kota Banda Aceh, Kuta Alam, Kota Baru	[DANA KHUSUS] - Dana Transfer Umum - Dana Alokasi Umum	Meningkatkan Sumber Daya Manusia Yang Berkualitas Dan Berdaya Saing		Dispora Kota Banda Aceh	45 stel	52.030.000	Dinas Pemuda dan Olahraga
2	**19**	**01**	2,06		**Administrasi Umum Perangkat Daerah**	Persentase pemenuhan kebutuhan penunjang administrasi umum	%		%	100 %	**178.981.950**						100 %	**416.880.445**	
2	19	01	2,06	01	Penyediaan Komponen Instalasi Listrik/Penerangan Bangunan Kantor	Jumlah jenis Komponen Instalasi Listrik/ Penerangan Bangunan Kantor yang disediakan	6 jenis			6 jenis	2.642.000	Kota Banda Aceh, Kuta Alam, Kota Baru	[DANA KHUSUS] - Dana Transfer Umum - Dana Alokasi Umum			Dispora Kota Banda Aceh	6 jenis	2.906.500	Dinas Pemuda dan Olahraga
2	19	01	2,06	05	Penyediaan Barang Cetakan dan Penggandaan	Jumlah jenis Barang Cetakan dan Penggandaan yang disediakan	6 Jenis			6 Jenis	26.339.950	Kota Banda Aceh, Kuta Alam, Kota Baru	[DANA KHUSUS] - Dana Transfer Umum - Dana Alokasi Umum			Dispora Kota Banda Aceh	6 Jenis	248.973.945	Dinas Pemuda dan Olahraga
2	19	01	2,06	09	Penyelenggaraan Rapat Koordinasi dan Konsultasi SKPD	Jumlah laporan rapat koordinasi dan konsultasi ke luar daerah yang dilaksanakan	12 Laporan			12 Laporan	150.000.000	Kota Banda Aceh, Kuta Alam, Kota Baru	[DANA KHUSUS] - Dana Transfer Umum - Dana Alokasi Umum			Dispora Kota Banda Aceh	12 Laporan	165.000.000	Dinas Pemuda dan Olahraga

Kode					Urusan/ Bidang Urusan/ Program/ Kegiatan/ Sub Kegiatan	Indikator Program/ Kegiatan/ Sub Kegiatan	Target Akhir Periode	Realisasi Capaian RKPD Tahun 2020	Prakiraan Capaian Target RKPD Tahun 2021	Capaian Kinerja dan Kerangka Pendanaan						Kelompok Sasaran	Prakiraan Maju Rencana Tahun 2023		Perangkat Daerah Penanggung Jawab
										Target 2022	Pagu Indikatif	Lokasi	Sumber Dana	Prioritas			Target	Pagu Indikatif	
														Nasional	Daerah				
2	**19**	**01**	2,07		**Pengadaan Barang Milik Daerah Penunjang Urusan Pemerintah Daerah**	Persentase pemenuhan kebutuhan Barang Milik Daerah Penunjang Urusan Pemerintah Daerah	%		%	100 %	**135.969.759**						100 %	**149.497.765**	
2	19	01	2,07	06	Pengadaan Peralatan dan Mesin Lainnya	Jumlah Peralatan dan Mesin Lainnya yang disediakan	16 Jenis			16 Jenis	135.969.759	Kota Banda Aceh, Kota Alam, Kota Baru	[DANA KHUSUS] - Dana Transfer Umum - Dana Alokasi Umum			Dispora Kota Banda Aceh	16 Jenis	149.497.765	Dinas Pemuda dan Olahraga
2	**19**	**01**	2,08		**Penyediaan Jasa Penunjang Urusan Pemerintahan Daerah**	Persentase pemenuhan Penyediaan Jasa Penunjang Urusan Pemerintahan Daerah	%		%	100 %	**717.256.800**						100 %	**298.959.100**	
2	19	01	2,08	02	Penyediaan Jasa Komunikasi, Sumber Daya Air dan Listrik	Jumlah waktu Penyediaan Jasa Komunikasi, Sumber Daya Air & Listrik	12 bulan			12 bulan	206.600.000	Kota Banda Aceh, Kota Alam, Kota Baru	[DANA KHUSUS] - Dana Transfer Umum - Dana Alokasi Umum			Dispora Kota Banda Aceh	12 bulan	227.260.000	Dinas Pemuda dan Olahraga
2	19	01	2,08	04	Penyediaan Jasa Pelayanan Umum Kantor	Jumlah waktu Penyediaan Jasa Pelayanan Umum Kantor	12 Bulan			12 Bulan	510.656.800	Kota Banda Aceh, Kota Alam, Kota Baru	[DANA KHUSUS] - Dana Transfer Umum - Dana Alokasi Umum			Dispora Kota Banda Aceh	12 Bulan	71.699.100	Dinas Pemuda dan Olahraga
2	**19**	**01**	2,09		**Pemeliharaan Barang Milik Daerah Penunjang Urusan Pemerintahan Daerah**	Persentase pemenuhan kebutuhan Barang Milik Daerah Penunjang Urusan Pemerintah Daerah	%		%	100 %	**183.763.000**						100 %	**325.843.100**	
2	19	01	2,09	02	Penyediaan Jasa Pemeliharaan, Biaya Pemeliharaan, Pajak, dan Perizinan Kendaraan Dinas Operasional atau	Jumlah Unit Pemeliharaan, Pembayaran Pajak dan Perizinan Kendaraan Dinas Operasional atau Lapangan	3 Unit			3 Unit	43.226.000	Kota Banda Aceh, Kota Alam, Kota Baru	[DANA KHUSUS] - Dana Transfer Umum - Dana Alokasi Umum			Dispora Kota Banda Aceh	3 Unit	44.248.600	Dinas Pemuda dan Olahraga
2	19	01	2,09	09	Pemeliharaan/Rehabilit asi Gedung Kantor dan Bangunan Lainnya	Jumlah gedung kantor dan Bangunan Lainnya yang dipelihara/direhab	4 Unit			4 Unit	77.000.000	Kota Banda Aceh, Kota Alam, Kota Baru				Dispora Kota Banda Aceh	4 Unit	84.700.000	Dinas Pemuda dan Olahraga
2	19	01	2,09	10	Pemeliharaan/Rehabilit asi Sarana dan Prasarana Gedung Kantor atau Bangunan Lainnya	Jumlah Sarana dan Prasarana Gedung Kantor atau Bangunan Lainnya yang dipelihara/direhab	48 Unit			48 Unit	63.537.000	Kota Banda Aceh, Kota Alam, Kota Baru	[DANA KHUSUS] - Dana Transfer Umum - Dana Alokasi Umum			Dispora Kota Banda Aceh	48 Unit	196.894.500	Dinas Pemuda dan Olahraga
2	**19**	**02**			**PROGRAM PENGEMBANGAN KAPASITAS DAYA SAING KEPEMUDAAN**	Persentase Pelaksanaan Kegiatan Pengembangan Kapasitas Daya Saing Kepemudaan	%		%	100 %	**1.063.246.000**						100 %	**1.738.000.000**	
2	**19**	**02**	2,01		**Penyadaran, Pemberdayaan, dan Pengembangan Pemuda dan Kepemudaan Terhadap Pemuda Pelopor Kabupaten/Kota, Wirausaha Muda Pemula, dan Pemuda Kader Kabupaten/Kota**	Persentase Pelaksanaan Kegiatan Penyadaran, Pemberdayaan, dan Pengembangan Kepemudaan Terhadap Pemuda Pelopor, Wirausaha Muda Pemula, dan Pemuda Kader	%		%	100 %	**863.246.000**						100 %	**1.518.000.000**	
2	19	02	2,01	02	Koordinasi, Sinkronisasi dan Penyelenggaraan Peningkatan Kapasitas Daya Saing Wira Usaha Pemula	Jumlah wirausaha muda yang mandiri	12 Orang			12 Orang	340.000.000	Kota Banda Aceh, Kota Alam, Kota Baru	[DANA KHUSUS] - Dana Transfer Umum - Dana Alokasi Umum			Pemuda Kota Banda Aceh	12 Orang	264.000.000	Dinas Pemuda dan Olahraga
2	19	02	2,01	06	Perencanaan, Pengadaan, Pemanfaatan, Pemeliharaan, dan Pengawasan Prasarana dan Sarana Kepemudaan Kab/Kota	Jumlah fasilitas Prasarana dan sarana Pelayanan kepemudaan	12 Fasilitas			12 Fasilitas	0	Kota Banda Aceh, Kota Alam, Kota Baru	[DANA KHUSUS] - Dana Transfer Umum - Dana Alokasi Umum			Pemuda Kota Banda Aceh	12 Fasilitas	220.000.000	Dinas Pemuda dan Olahraga
2	19	02	2,01	07	Pemberian Penghargaan Pemuda dan Organisasi Pemuda yang Berjasa dan/atau Berprestasi	jumlah pemuda yang mendapatkan penghargaan terhadap prestasi yang didapat	0 Orang			0 Orang	0	Kota Banda Aceh, Kota Alam, Kota Baru	[DANA KHUSUS] - Dana Transfer Umum - Dana Alokasi Umum			Pemuda Kota Banda Aceh	0 Orang	0	Dinas Pemuda dan Olahraga
2	19	02	2,01	08	Peningkatan Kepemimpinan, Kepeloporan dan Kesukarelawanan Pemuda	jumlah pemuda kader kepemimpinan, kepeloporan dan kesukarelawanan	155 Orang			155 Orang	421.950.000	Kota Banda Aceh, Kota Alam, Kota Baru	[DANA KHUSUS] - Dana Transfer Umum - Dana Alokasi Umum			Pemuda Kota Banda Aceh	155 Orang	924.000.000	Dinas Pemuda dan Olahraga
2	19	02	2,01	09	Penyelenggaraan Seleksi dan Pelatihan Pasukan Pengibar Bendera	Jumlah Peserta Paskibraka asal Kota Banda Aceh	2 Orang			2 Orang	101.296.000	Kota Banda Aceh, Kota Alam, Kota Baru	[DANA KHUSUS] - Dana Transfer Umum - Dana Alokasi Umum			Pemuda Kota Banda Aceh	2 Orang	110.000.000	Dinas Pemuda dan Olahraga

Kode					Urusan/ Bidang Urusan/ Program/ Kegiatan/ Sub Kegiatan	Indikator Program/ Kegiatan/ Sub Kegiatan	Target Akhir Periode	Realisasi Capaian RKPD Tahun 2020	Prakiraan Capaian Target RKPD Tahun 2021	Capaian Kinerja dan Kerangka Pendanaan						Kelompok Sasaran	Prakiraan Maju Rencana Tahun 2023		Perangkat Daerah Penanggung Jawab
										Target 2022	Pagu Indikatif	Lokasi	Sumber Dana	Prioritas			Target	Pagu Indikatif	
														Nasional	Daerah				
2	**19**	**02**	2,02		**Pemberdayaan dan Pengembangan Organisasi Kepemudaan Tingkat Daerah Kabupaten/Kota**	Persentase Pemberdayaan dan Pengembangan Organisasi Kepemudaan yang dilaksanakan	%		%	100 %	**200.000.000**						100 %	**220.000.000**	
2	19	02	2,02	01	Koordinasi, Sinkronisasi dan Pelaksanaan Pemberdayaan Pemuda atau Organisasi Kepemudaan melalui Kemitraan dengan Dunia Usaha	Jumlah kegiatan pelatihan Pola kemitraan antar pemuda dengan Dunia Usaha yang dilaksanakan	0 kali			0 kali	0	Kota Banda Aceh, Kuta Alam, Kota Baru	[DANA KHUSUS] - Dana Transfer Umum - Dana Alokasi Umum			Pemuda dan OKP Kota Banda Aceh	0 kali	0	Dinas Pemuda dan Olahraga
2	19	02	2,02	02	Peningkatan Kapasitas Pemuda dan Organisasi Kepemudaan Kabupaten/Kota	Jumlah OKP yang ditingkatkan kapasitasnya	1 OKP			1 OKP	200.000.000	Kota Banda Aceh, Kuta Alam, Kota Baru	[DANA KHUSUS] - Dana Transfer Umum - Dana Alokasi Umum			Pemuda dan OKP Kota Banda Aceh	1 OKP	220.000.000	Dinas Pemuda dan Olahraga
2	**19**	**03**			**PROGRAM PENGEMBANGAN KAPASITAS DAYA SAING KEOLAHRAGAAN**	Persentase Pelaksanaan Kegiatan Pengembangan Daya Saing Keolahragaan	%		%	95 %	**15.848.265.000**						95 %	**33.189.119.260**	
2	**19**	**03**	2,01		**Pembinaan dan Pengembangan Olahraga Pendidikan pada Jenjang Pendidikan yang menjadi Kewenangan Daerah Kabupaten/Kota**	Persentase pelaksanaan Pembinaan dan Pengembangan Olahraga Pendidikan pada Jenjang Pendidikan yang menjadi Kewenangan Daerah Kabupaten/Kota	%		%	100 %	**9.655.381.000**						100 %	**27.743.606.000**	
2	19	03	2,01	03	Koordinasi, Sinkronisasi dan Pelaksanaan Penyediaan Sarana dan Prasarana Olahraga Kabupaten/Kota	Jumlah fasilitas Prasarana dan sarana Olahraga yang disediakan	2 Fasilitas			2 Fasilitas	9.655.381.000	Kota Banda Aceh, Kuta Alam, Kota Baru	[DANA KHUSUS] - Dana Transfer Umum - Dana Alokasi Umum	Meningkatkan Sumber Daya Manusia Yang Berkualitas Dan Berdaya Saing		Masyarakat Kota Banda Aceh	2 Fasilitas	27.743.606.000	Dinas Pemuda dan Olahraga
2	**19**	**03**	2,02		**Penyelenggaraan Kejuaraan Olahraga Tingkat Daerah Kabupaten/Kota**	Persentase Penyelenggaraan Kejuaraan Olahraga Tingkat Daerah Kabupaten/Kota	%		%	100 %	**4.038.834.000**						100 %	**2.477.713.260**	
2	19	03	2,02	01	Penyelenggaraan Kejuaraan Olahraga Multi Event dan Single Event Tingkat Kabupaten/Kota	Jumlah kejuaraan Olahraga Multi Event dan Single Event yang diselenggarakan	2 Event			2 Event	1.901.500.000	Kota Banda Aceh, Kuta Alam, Kota Baru	[DANA KHUSUS] - Dana Transfer Umum - Dana Alokasi Umum			Masyarakat, pengurus cabor, komunitas olahraga, dan atlet	2 Event	2.227.500.000	Dinas Pemuda dan Olahraga
2	19	03	2,02	03	Partisipasi dan Keikutsertaan dalam Penyelenggaraan Kejuaraan	Jumlah atlet POPDA yang dibina dan dikirim	148 Atlet			148 Atlet	2.137.334.000	Kota Banda Aceh, Kuta Alam, Kota Baru	[DANA KHUSUS] - Dana Transfer Umum - Dana Alokasi Umum			Masyarakat, pengurus cabor, komunitas olahraga, dan atlet	148 Atlet	250.213.260	Dinas Pemuda dan Olahraga
2	**19**	**03**	2,03		**Pembinaan dan Pengembangan Olahraga Prestasi Tingkat Daerah Provinsi**	Persentase pelaksanaan Pembinaan dan Pengembangan Olahraga Prestasi Tingkat Daerah Provinsi	%		%	100 %	**250.000.000**						100 %	**275.000.000**	
2	19	03	2,03	01	Seleksi Atlet Daerah	Jumlah atlit yang mengikuti seleksi	0 Atlit			0 Atlit	0	Kota Banda Aceh, Kuta Alam, Kota Baru	[DANA KHUSUS] - Dana Transfer Umum - Dana Alokasi Umum			Masyarakat, Pengurus Cabor, Komunitas Olahraga dan atlet	0 Atlit	0	Dinas Pemuda dan Olahraga
2	19	03	2,03	03	Pembinaan dan Pengembangan Atlet Berprestasi Kabupaten/Kota	Jumlah atlit yang mengikuti pebinaan dan pengembangan	151 Atlit			151 Atlit	250.000.000	Kota Banda Aceh, Kuta Alam, Kota Baru	[DANA KHUSUS] - Dana Transfer Umum - Dana Alokasi Umum			Masyarakat, Pengurus Cabor, Komunitas Olahraga dan atlet	151 Atlit	275.000.000	Dinas Pemuda dan Olahraga
2	19	03	2,03	05	Koordinasi dan Sinkronisasi Penyediaan Data dan Informasi Sektoral Olahraga	jumlah dokumen data dan informasi bidang olahraga	0 dokumen			0 dokumen	0	Kota Banda Aceh, Kuta Alam, Kota Baru	[DANA KHUSUS] - Dana Transfer Umum - Dana Alokasi Umum			Masyarakat, Pengurus Cabor, Komunitas Olahraga dan atlet	0 dokumen	0	Dinas Pemuda dan Olahraga

Kode					Urusan/ Bidang Urusan/ Program/ Kegiatan/ Sub Kegiatan	Indikator Program/ Kegiatan/ Sub Kegiatan	Target Akhir Periode	Realisasi Capaian RKPD Tahun 2020	Prakiraan Capaian Target RKPD Tahun 2021	Capaian Kinerja dan Kerangka Pendanaan						Kelompok Sasaran	Prakiraan Maju Rencana Tahun 2023		Perangkat Daerah Penanggung Jawab
										Target 2022	Pagu Indikatif	Lokasi	Sumber Dana	Prioritas			Target	Pagu Indikatif	
														Nasional	Daerah				
2	**19**	**03**	2,04		**Pembinaan dan Pengembangan Organisasi Olahraga**	Persentase Pelaksanaan Pembinaan dan Pengembangan Organisasi Olahraga	%		%	70 %	**1.001.950.000**						70 %	**1.100.000.000**	
2	19	03	2,04	01	Standardisasi Organisasi Keolahragaan	Jumlah Organisasi Olahraga yang terstandardisasi	0 Organisasi Olahraga			0 Organisasi Olahraga	0	Kota Banda Aceh, Kuta Alam, Kota Baru	[DANA KHUSUS] - Dana Transfer Umum - Dana Alokasi Umum			Masyarakat, organisasi olahraga, pengurus cabor, komunitas olahraga, atlet,	0 Organisasi Olahraga	0	Dinas Pemuda dan Olahraga
2	19	03	2,04	02	Pengembangan Organisasi Keolahragaan	Jumlah Organisasi Olahraga yang dibina	1 Organisasi Olahraga			1 Organisasi Olahraga	1.001.950.000	Kota Banda Aceh, Kuta Alam, Kota Baru	[DANA KHUSUS] - Dana Transfer Umum - Dana Alokasi Umum			Masyarakat, organisasi olahraga, pengurus cabor, komunitas olahraga, atlet,	1 Organisasi Olahraga	1.100.000.000	Dinas Pemuda dan Olahraga
2	19	03	2,04	03	Peningkatan Kerja Sama Organisasi Keolahragaan Kabupaten/Kota Dengan Lembaga Terkait	Jumlah Organisasi Cabor yang bekerjasama dengan lembaga terkait	0 Organisasi Cabor			0 Organisasi Cabor	0	Kota Banda Aceh, Kuta Alam, Kota Baru	[DANA KHUSUS] - Dana Transfer Umum - Dana Alokasi Umum			Masyarakat, organisasi olahraga, pengurus cabor, komunitas olahraga, atlet,	0 Organisasi Cabor	0	Dinas Pemuda dan Olahraga
2	**19**	**03**	2,05		**Pembinaan dan Pengembangan Olahraga Rekreasi**	Persentase Pelaksanaan Pembinaan dan Pengembangan Olahraga Rekreasi	%		%	100 %	**902.100.000**						100 %	**1.592.800.000**	
2	19	03	2,05	01	Penyelenggaraan, Pengembangan dan Pemasalan Festival dan Olahraga Rekreasi	jumlah kegiatan Olahraga jasmani dan Rekreasi yang diselenggarakan	0 Kali			0 Kali	702.100.000	Kota Banda Aceh, Kuta Alam, Kota Baru	[DANA KHUSUS] - Dana Transfer Umum - Dana Alokasi Umum			Masyarakat, komunitas olahraga, atlet, dan official	0 Kali	1.262.800.000	Dinas Pemuda dan Olahraga
2	19	03	2,05	05	Pemanfaatan Olahraga Tradisional dalam Masyarakat	Jumlah Event Olahraga Tradisional yang dilaksanakan	1 Event			1 Event	200.000.000	Kota Banda Aceh, Kuta Alam, Kota Baru	[DANA KHUSUS] - Dana Transfer Umum - Dana Alokasi Umum			Masyarakat, komunitas olahraga, atlet, dan official	1 Event	330.000.000	Dinas Pemuda dan Olahraga
2	**19**	**04**			**PROGRAM PENGEMBANGAN KAPASITAS KEPRAMUKAAN**	Persentase Pelaksanaan Kegiatan Pengembangan Kapasitas Kepramukaan	%		%	100 %	**1.202.100.000**						100 %	**2.145.000.000**	
2	**19**	**04**	2,01		**Pembinaan dan Pengembangan Organisasi Kepramukaan**	Persentase Pembinaan dan pengembangan Organisasi Kepramukaan yang dilaksanakan	%		%	100 %	**1.202.100.000**						100 %	**2.145.000.000**	
2	19	04	2,01	05	Penyelenggaraan Kegiatan Kepramukaan Tingkat Daerah	Jumlah Lembaga yang menjalin kerjasama dalam Penyelenggaraan Kegiatan Kepramukaan	1 Lembaga			1 Lembaga	1.202.100.000	Kota Banda Aceh, Kuta Alam, Kota Baru	[DANA KHUSUS] - Dana Transfer Umum - Dana Alokasi Umum			Masyaratat, pengurus kwarcab, pembina dan	1 Lembaga	2.145.000.000	Dinas Pemuda dan Olahraga
2					**URUSAN PEMERINTAHAN WAJIB YANG TIDAK BERKAITAN DENGAN PELAYANAN DASAR**														
2	**22**				**URUSAN PEMERINTAHAN BIDANG KEBUDAYAAN**						**2.955.251.296**							**3.051.422.273**	
2	**22**	**01**			**PROGRAM PENUNJANG URUSAN PEMERINTAHAN DAERAH KABUPATEN/KOTA**	Persentase Pemenuhan Kebutuhan Penunjang Perangkat Daerah	%		%	100 %	**2.402.104.296**						100 %	**2.628.473.336**	
2	**22**	**01**	2,01		**Perencanaan, Penganggaran, dan Evaluasi Kinerja Perangkat Daerah**	Jumlah Dokumen Perencanaan yang Disusun	dokumen		dokumen	5 dokumen	**45.000.000**						5 dokumen	**49.500.000**	
2	22	01	2,01	01	Penyusunan Dokumen Perencanaan Perangkat Daerah	Jumlah Dokumen Perencanaan yang Disusun	5 dokumen			5 dokumen	45.000.000	Kota Banda Aceh, Baiturrahman, Neusu Aceh	[DANA KHUSUS] - Dana Transfer Umum - Dana Alokasi Umum			0	5 dokumen	49.500.000	Sekretariat Majelis Adat Aceh

Kode					Urusan/ Bidang Urusan/ Program/ Kegiatan/ Sub Kegiatan	Indikator Program/ Kegiatan/ Sub Kegiatan	Target Akhir Periode	Realisasi Capaian RKPD Tahun 2020	Prakiraan Capaian Target RKPD Tahun 2021	Capaian Kinerja dan Kerangka Pendanaan						Kelompok Sasaran	Prakiraan Maju Rencana Tahun 2023		Perangkat Daerah Penanggung Jawab
										Target 2022	Pagu Indikatif	Lokasi	Sumber Dana	Prioritas			Target	Pagu Indikatif	
														Nasional	Daerah				
2	**22**	**01**	2,02		**Administrasi Keuangan Perangkat Daerah**	Persentase Pemenuhan Kebutuhan Penunjang Perangkat Daerah	%		%	100 %	**2.097.983.017**						100 %	**2.307.781.319**	
2	22	01	2,02	01	Penyediaan Gaji dan Tunjangan ASN	Jumlah Waktu Pembayaran Gaji dan Tunjangan ASN yang Disediakan	12 Bulan			12 Bulan	1.212.683.017	Kota Banda Aceh, Baiturrahman, Neusu Aceh	[DANA KHUSUS] - Dana Transfer Umum - Dana Alokasi Umum			0	12 Bulan	1.333.951.319	Sekretariat Majelis Adat Aceh
2	22	01	2,02	02	Penyediaan Administrasi Pelaksanaan Tugas ASN	Jumlah Waktu Jasa Tenaga Pendukung Administrasi Teknis Perkantoran yang Disediakan	12 Bulan			12 Bulan	885.300.000	Kota Banda Aceh, Baiturrahman, Neusu Aceh				0	12 Bulan	973.830.000	Sekretariat Majelis Adat Aceh
2	**22**	**01**	2,05		**Administrasi Kepegawaian Perangkat Daerah**	Persentase Pemenuhan Administrasi Kepegawaian Perangkat Daerah	%		%	100 %	**19.800.000**						100 %	**19.360.000**	
2	22	01	2,05	02	Pengadaan Pakaian Dinas Beserta Atribut Kelengkapannya	Jumlah Pakaian Dinas Beserta Perlengkapannya yang disediakan	36 Stel			36 Stel	19.800.000	Kota Banda Aceh, Baiturrahman, Neusu Aceh	[DANA KHUSUS] - Dana Transfer Umum - Dana Alokasi Umum			0	36 Stel	19.360.000	Sekretariat Majelis Adat Aceh
2	**22**	**01**	2,06		**Administrasi Umum Perangkat Daerah**	Persentase Pemenuhan Kebutuhan Penunjang Administrasi Umum	%		%	100 %	**114.750.000**						100 %	**121.394.758**	
2	22	01	2,06	01	Penyediaan Komponen Instalasi Listrik/Penerangan Bangunan Kantor	Jumlah jenis komponen Instalasi listrik/penerangan bangunan kantor yang disediakan	11 Jenis			11 Jenis	3.693.000	Kota Banda Aceh, Baiturrahman, Neusu Aceh	[DANA KHUSUS] - Dana Transfer Umum - Dana Alokasi Umum			0	11 Jenis	4.058.761	Sekretariat Majelis Adat Aceh
2	22	01	2,06	02	Penyediaan Peralatan dan Perlengkapan Kantor	Jumlah jenis peralatan dan perlengkapan kantor yang disediakan	3 Jenis			3 Jenis	34.618.000	Kota Banda Aceh, Baiturrahman, Neusu Aceh	[DANA KHUSUS] - Dana Transfer Umum - Dana Alokasi Umum			0	3 Jenis	32.670.000	Sekretariat Majelis Adat Aceh
2	22	01	2,06	05	Penyediaan Barang Cetakan dan Penggandaan	Jumlah Jenis Barang Cetak dan Pengandaan yang disediakan	7 Jenis			7 Jenis	8.439.000	Kota Banda Aceh, Baiturrahman, Neusu Aceh	[DANA KHUSUS] - Dana Transfer Umum - Dana Alokasi Umum			0	7 Jenis	9.282.997	Sekretariat Majelis Adat Aceh
2	22	01	2,06	09	Penyelenggaraan Rapat Koordinasi dan Konsultasi SKPD	Jumlah laporan penyelenggaraan rapat koordinasi dan konsultasi SKPD yang dilaksanakan	6 Laporan			6 Laporan	68.000.000	Kota Banda Aceh, Baiturrahman, Neusu Aceh	[DANA KHUSUS] - Dana Transfer Umum - Dana Alokasi Umum			0	6 Laporan	75.383.000	Sekretariat Majelis Adat Aceh
2	**22**	**01**	2,08		**Penyediaan Jasa Penunjang Urusan Pemerintahan Daerah**	Persentase Pemenuhan Penyediaan Jasa Penunjang Urusan Pemerintahan Daerah	%		%	100 %	**61.924.279**						100 %	**68.116.709**	
2	22	01	2,08	02	Penyediaan Jasa Komunikasi, Sumber Daya Air dan Listrik	Jumlah Waktu Jasa Komunikasi, Sumber Daya Air dan Listrik	12 Bulan			12 Bulan	25.500.000	Kota Banda Aceh, Baiturrahman, Neusu Aceh	[DANA KHUSUS] - Dana Transfer Umum - Dana Alokasi Umum			0	12 Bulan	28.050.000	Sekretariat Majelis Adat Aceh
2	22	01	2,08	04	Penyediaan Jasa Pelayanan Umum Kantor	Jumlah Waktu Penyediaan Jasa Pelayanan Umum Kantor	12 Bulan			12 Bulan	36.424.279	Kota Banda Aceh, Baiturrahman, Neusu Aceh	[DANA KHUSUS] - Dana Transfer Umum - Dana Alokasi Umum			0	12 Bulan	40.066.709	Sekretariat Majelis Adat Aceh
2	**22**	**01**	2,09		**Pemeliharaan Barang Milik Daerah Penunjang Urusan Pemerintahan Daerah**	Persentase Pemenuhan Kebutuhan Pemeliharaan Barang Milik Daerah Penunjang Urusan Pemerintahan Daerah	%		%	100 %	**62.647.000**						100 %	**62.320.550**	
2	22	01	2,09	01	Penyediaan Jasa Pemeliharaan, Biaya Pemeliharaan dan Pajak Kendaraan Perorangan Dinas atau Kendaraan Dinas/Jabatan	Jumlah Unit Pemeliharaan dan Pembayaran Pajak Kendaraan Perorangan Dinas atau Kendaraan Dinas Jabatan	3 Unit			3 Unit	59.656.000	Kota Banda Aceh, Baiturrahman, Neusu Aceh	[DANA KHUSUS] - Dana Transfer Umum - Dana Alokasi Umum			0	3 Unit	59.059.440	Sekretariat Majelis Adat Aceh
2	22	01	2,09	09	Pemeliharaan/Rehabilit asi Gedung Kantor dan Bangunan Lainnya	Jumlah/Rehabilitasi Gedung Kantor dan Bangunan Lainnya	1 Unit			1 Unit	0	Kota Banda Aceh, Baiturrahman, Neusu Aceh	[DANA KHUSUS] - Dana Transfer Umum - Dana Alokasi Umum			0	1 Unit	0	Sekretariat Majelis Adat Aceh
2	22	01	2,09	11	Pemeliharaan/Rehabilit asi Sarana dan Prasarana Pendukung Gedung Kantor atau Bangunan Lainnya	Jumlah Sarana dan Prasarana Gedung Kantor atau Bangunan Lainnya yang dipelihara/direhab	2 Unit			2 Unit	2.991.000	Kota Banda Aceh, Baiturrahman, Neusu Aceh	[DANA KHUSUS] - Dana Transfer Umum - Dana Alokasi Umum			0	2 Unit	3.261.110	Sekretariat Majelis Adat Aceh

Kode					Urusan/ Bidang Urusan/ Program/ Kegiatan/ Sub Kegiatan	Indikator Program/ Kegiatan/ Sub Kegiatan	Target Akhir Periode	Realisasi Capaian RKPD Tahun 2020	Prakiraan Capaian Target RKPD Tahun 2021	Capaian Kinerja dan Kerangka Pendanaan						Kelompok Sasaran	Prakiraan Maju Rencana Tahun 2023		Perangkat Daerah Penanggung Jawab
										Target 2022	Pagu Indikatif	Lokasi	Sumber Dana	Prioritas			Target	Pagu Indikatif	
														Nasional	Daerah				
2	**22**	**07**			**PROGRAM MAJELIS ADAT ACEH (MAA)**	Persentase Pelestarian dan Pembinaan Adat Istiadat dan Hukum Adat	%		%	100 %	**553.147.000**						100 %	**422.948.937**	
2	**22**	**07**	2,01		**Pelestarian dan Pembinaan Adat Istiadat**	Persentase Pelaksanaan Kegiatan Pelestarian dan Pembinaan Adat Istiadat yang dilaksanakan	%		%	100 %	**362.795.000**						100 %	**383.901.146**	
2	22	07	2,01	01	Pembinaan Adat Seumapa/Narit Maja, Meunasib dan Tarian Tradisional	Jumlah Pembinaan Adat Seumapa/ Narit Maja dan Tarian yang dilaksanakan	1 kali			1 kali	88.280.000	Kota Banda Aceh, Baiturrahman, Neusu Aceh	[DANA KHUSUS] - Dana Transfer Umum - Dana Alokasi Umum			0	1 kali	70.350.257	Sekretariat Majelis Adat Aceh
2	22	07	2,01	02	Pemasyarakatan Adat Do Da Idi	Jumlah Permasyarakatan Adat Do Da Idi yang dilaksanakan	1 kali			1 kali	44.105.000	Kota Banda Aceh, Baiturrahman, Neusu Aceh	[DANA KHUSUS] - Dana Transfer Umum - Dana Alokasi Umum			0	1 kali	60.099.889	Sekretariat Majelis Adat Aceh
2	22	07	2,01	03	Sosialisasi Adat Istiadat	Jumlah Sosialisasi Adat yang dilaksanakan	1 kali			1 kali	230.410.000	Kota Banda Aceh, Baiturrahman, Neusu Aceh	[DANA KHUSUS] - Dana Transfer Umum - Dana Alokasi Umum			0	1 kali	253.451.000	Sekretariat Majelis Adat Aceh
2	**22**	**07**	2,02		**Pembinaan dan Pengembangan Hukum Adat**	Persentase Pelaksanaan Kegiatan Pembinaan dan Pengembangan Hukum Adat yang dilaksanakan	%		%	100 %	**30.202.000**						100 %	**39.047.791**	
2	22	07	2,02	01	Penguatan Peradilan Adat	Jumlah Peradilan Adat yang dilaksanakn	1 kali			1 kali	30.202.000	Kota Banda Aceh, Baiturrahman, Neusu Aceh	[DANA KHUSUS] - Dana Transfer Umum - Dana Alokasi Umum			0	1 kali	39.047.791	Sekretariat Majelis Adat Aceh
2	**22**	**07**	2,03		**Pembinaan Lembaga Adat dan Tokoh Adat**	Persentase Pelaksanaan Pembinaan Lembaga Adat dan Tokoh Adat yang dilaksanakan	%		%	100 %	**160.150.000**						100 %	**0**	
2	22	07	2,03	02	Pelatihan Pemberdayaan Kelembagaan Adat	Jumlah Pelatihan Pemberdayaan Kelembagaan Adat yang dilaksanakan	1 kali			1 kali	0	Kota Banda Aceh, Baiturrahman, Neusu Aceh	[DANA KHUSUS] - Dana Transfer Umum - Dana Alokasi Umum			0	1 kali	0	Sekretariat Majelis Adat Aceh
2	22	07	2,03	03	Rapat Kerja MAA	Jumlah Rapat Kerja MAA yang dilaksanakan	1 kali			1 kali	160.150.000	Kota Banda Aceh, Baiturrahman, Neusu Aceh	[DANA KHUSUS] - Dana Transfer Umum - Dana Alokasi Umum			0	1 kali	0	Sekretariat Majelis Adat Aceh
2					**URUSAN PEMERINTAHAN WAJIB YANG TIDAK BERKAITAN DENGAN PELAYANAN DASAR**														
2	**23**				**URUSAN PEMERINTAHAN BIDANG PERPUSTAKAAN**						**15.305.306.075**							**16.839.764.783**	
2	**23**	**01**			**PROGRAM PENUNJANG URUSAN PEMERINTAHAN DAERAH KABUPATEN/KOTA**	Persentase Pemenuhan Kebutuhan Penunjang Perangkat Daerah	%		%	100 %	**3.333.211.075**						100 %	**3.604.293.083**	
2	**23**	**01**	2,01		**Perencanaan, Penganggaran, dan Evaluasi Kinerja Perangkat Daerah**	Persentase Dokumen Perencanaan, Penganggaran, dan Evaluasi OPD yang Tersusun	%		%	100 %	**45.000.000**						100 %	**49.500.000**	
2	23	01	2,01	01	Penyusunan Dokumen Perencanaan Perangkat Daerah	Jumlah Dokumen perencanaan yang disususn	5 Dokumen			5 Dokumen	45.000.000	Kota Banda Aceh, Kuta Alam, Beurawe				Dinas Perpustakaan dan Kearsipan	5 Dokumen	49.500.000	Dinas Perpustakaan dan Kearsipan
2	**23**	**01**	2,02		**Administrasi Keuangan Perangkat Daerah**	Persentase Pemenuhan Administrasi Keuangan	%		%	100 %	**2.712.217.075**						100 %	**2.983.438.783**	
2	23	01	2,02	01	Penyediaan Gaji dan Tunjangan ASN	Jumlah Waktu Pembayaran Gaji dan Tunjangan ASN yang Disediakan	12 Bulan			12 Bulan	2.487.517.075	Kota Banda Aceh, Kuta Alam, Beurawe	[DANA KHUSUS] - Dana Transfer Umum - Dana Alokasi Umum			Dinas Perpustakaan dan Kearsipan	12 Bulan	2.736.268.783	Dinas Perpustakaan dan Kearsipan
2	23	01	2,02	02	Penyediaan Administrasi Pelaksanaan Tugas ASN	Jumlah Waktu Jasa Tenaga Pendukung Administrasi/Teknis Perkantoran yang Disediakan	12 Bulan			12 Bulan	224.700.000	Kota Banda Aceh, Kuta Alam, Beurawe	[DANA KHUSUS] - Dana Transfer Umum - Dana Alokasi Umum			Dinas Perpustakaan dan Kearsipan	12 Bulan	247.170.000	Dinas Perpustakaan dan Kearsipan
2	**23**	**01**	2,05		**Administrasi Kepegawaian Perangkat Daerah**	Persentase Pemenuhan Administrasi Kepegawaian Perangkat Daerah	%		%	100 %	**29.700.000**						100 %	**31.460.000**	
2	23	01	2,05	02	Pengadaan Pakaian Dinas Beserta Atribut Kelengkapannya	Jumlah Pakaian Dinas Beserta Perlengkapannya yang Disedikan	26 Stel			26 Stel	29.700.000	Kota Banda Aceh, Ulee Kareng, Ceurih	[DANA KHUSUS] - Dana Transfer Umum - Dana Alokasi Umum			Dinas Perpustakaan dan Kearsipan	26 Stel	31.460.000	Dinas Perpustakaan dan Kearsipan

Kode					Urusan/ Bidang Urusan/ Program/ Kegiatan/ Sub Kegiatan	Indikator Program/ Kegiatan/ Sub Kegiatan	Target Akhir Periode	Realisasi Capaian RKPD Tahun 2020	Prakiraan Capaian Target RKPD Tahun 2021	Capaian Kinerja dan Kerangka Pendanaan						Kelompok Sasaran	Prakiraan Maju Rencana Tahun 2023		Perangkat Daerah Penanggung Jawab
										Target 2022	Pagu Indikatif	Lokasi	Sumber Dana	Prioritas			Target	Pagu Indikatif	
														Nasional	Daerah				
2	23	01	2,05	09	Pendidikan dan Pelatihan Pegawai Berdasarkan Tugas dan Fungsi	Jumlah Pegawai yang mengikuti Pendidikan dan Pelatihan Pegawai Berdasarkan Tugas dan Fungsi	4 Pegawai			4 Pegawai	0	Kota Banda Aceh, Kuta Alam, Beurawe	[DANA KHUSUS] - Dana Transfer Umum - Dana Alokasi Umum			Dinas Perpustakaan dan Kearsipan	4 Pegawai	0	Dinas Perpustakaan dan Kearsipan
2	**23**	**01**	2,06		**Administrasi Umum Perangkat Daerah**	Persentase Pemenuhan Kebutuhan Penunjang Administrasi Umum	%		%	100 %	**94.232.000**						100 %	**81.655.200**	
2	23	01	2,06	01	Penyediaan Komponen Instalasi Listrik/Penerangan Bangunan Kantor	Jumlah jenis Komponen Instalasi Listrik/ Penerangan Bangunan Kantor yang disediakan	37 Jenis			37 Jenis	3.182.000	Kota Banda Aceh, Baiturrahman, Ateuk Pahlawan	[DANA KHUSUS] - Dana Transfer Umum - Dana Alokasi Umum			Dinas Perpustakaan dan Kearsipan	37 Jenis	3.500.200	Dinas Perpustakaan dan Kearsipan
2	23	01	2,06	05	Penyediaan Barang Cetakan dan Penggandaan	Jumlah Jenis Barang Cetakan dan Penggandaan yang disediakan	20 Jenis			20 Jenis	11.050.000	Kota Banda Aceh, Baiturrahman, Ateuk Pahlawan	[DANA KHUSUS] - Dana Transfer Umum - Dana Alokasi Umum			Dinas Perpustakaan dan Kearsipan	20 Jenis	12.155.000	Dinas Perpustakaan dan Kearsipan
2	23	01	2,06	09	Penyelenggaraan Rapat Koordinasi dan Konsultasi SKPD	Jumlah laporan rapat koordinasi dan konsultasi ke luar daerah yang dilaksanakan	17 Laporan			17 Laporan	80.000.000	Semua Kabupaten/Kota, Semua Kecamatan, Semua Kelurahan	[DANA KHUSUS] - Dana Transfer Umum - Dana Alokasi Umum			Dinas Perpustakaan dan Kearsipan	17 Laporan	66.000.000	Dinas Perpustakaan dan Kearsipan
2	**23**	**01**	2,07		**Pengadaan Barang Milik Daerah Penunjang Urusan Pemerintah Daerah**	Persentase Pemenuhan Kebutuhan Barang Milik Daerah Penunjang Urusan Pemerintah Daerah	%		%	100 %	**232.537.000**						100 %	**243.372.800**	
2	23	01	2,07	02	Pengadaan Kendaraan Dinas Operasional atau Lapangan	Jumlah Kendaraan Dinas Operasional atau Lapangan yang disediakan	1 Unit			1 Unit	0	Kota Banda Aceh, Kuta Alam, Beurawe	[DANA KHUSUS] - Dana Transfer Umum - Dana Alokasi Umum			Dinas Perpustakaan dan Kearsipan	1 Unit	0	Dinas Perpustakaan dan Kearsipan
2	23	01	2,07	10	Pengadaan Sarana dan Prasarana Gedung Kantor atau Bangunan Lainnya	Jumlah Sarana dan Prasarana Gedung Kantor atau Bangunan Lainnya yang disediakan	12 Unit			12 Unit	232.537.000	Kota Banda Aceh, Baiturrahman, Sukaramai Kota Banda Aceh, Kuta Alam,	[DANA KHUSUS] - Dana Transfer Umum - Dana Alokasi Umum			Dinas Perpustakaan dan Kearsipan	12 Unit	243.372.800	Dinas Perpustakaan dan Kearsipan
2	**23**	**01**	2,08		**Penyediaan Jasa Penunjang Urusan Pemerintahan Daerah**	Persentase pemenuhan Penyediaan Jasa Penunjang Urusan Pemerintahan Daerah	%		%	100 %	**131.756.600**						100 %	**134.821.060**	
2	23	01	2,08	02	Penyediaan Jasa Komunikasi, Sumber Daya Air dan Listrik	Jumlah waktu Penyediaan Jasa Komunikasi, Sumber Daya Air & Listrik	12 Bulan			12 Bulan	70.800.000	Kota Banda Aceh, Kuta Alam, Beurawe	[DANA KHUSUS] - Dana Transfer Umum - Dana Alokasi Umum			Dinas Perpustakaan dan Kearsipan	12 Bulan	77.880.000	Dinas Perpustakaan dan Kearsipan
2	23	01	2,08	04	Penyediaan Jasa Pelayanan Umum Kantor	Jumlah waktu Penyediaan Jasa Pelayanan Umum Kantor	12 Bulan			12 Bulan	60.956.600	Kota Banda Aceh, Baiturrahman, Ateuk Pahlawan Kota Banda Aceh, Kuta Alam,	[DANA KHUSUS] - Dana Transfer Umum - Dana Alokasi Umum			Dinas Perpustakaan dan Kearsipan	12 Bulan	56.941.060	Dinas Perpustakaan dan Kearsipan
2	**23**	**01**	2,09		**Pemeliharaan Barang Milik Daerah Penunjang Urusan Pemerintahan Daerah**	Persentase Pemenuhan Kebutuhan Pemeliharaan Barang Milik Daerah Penunjang Urusan Pemerintahan Daerah	%		%	100 %	**87.768.400**						100 %	**80.045.240**	
2	23	01	2,09	02	Penyediaan Jasa Pemeliharaan, Biaya Pemeliharaan, Pajak, dan Perizinan Kendaraan Dinas Operasional atau	Jumlah Unit Pemeliharaan, Pembayaran Pajak dan Perizinan Kendaraan Dinas Operasional atau Lapangan	48 Unit			48 Unit	61.655.400	Kota Banda Aceh, Lueng Bata, Sukadamai	[DANA KHUSUS] - Dana Transfer Umum - Dana Alokasi Umum			Dinas Perpustakaan dan Kearsipan	48 Unit	67.820.940	Dinas Perpustakaan dan Kearsipan
2	23	01	2,09	06	Pemeliharaan Peralatan dan Mesin Lainnya	Jumlah Peralatan dan Mesin Lainnya yang dipelihara	16 Unit			16 Unit	6.113.000	Kota Banda Aceh, Kuta Alam, Peunayong Kota Banda Aceh, Syiah Kuala, Lamgugob	[DANA KHUSUS] - Dana Transfer Umum - Dana Alokasi Umum			Dinas Perpustakaan dan Kearsipan	16 Unit	6.724.300	Dinas Perpustakaan dan Kearsipan

Kode					Urusan/ Bidang Urusan/ Program/ Kegiatan/ Sub Kegiatan	Indikator Program/ Kegiatan/ Sub Kegiatan	Target Akhir Periode	Realisasi Capaian RKPD Tahun 2020	Prakiraan Capaian Target RKPD Tahun 2021	Capaian Kinerja dan Kerangka Pendanaan						Kelompok Sasaran	Prakiraan Maju Rencana Tahun 2023		Perangkat Daerah Penanggung Jawab
										Target 2022	Pagu Indikatif	Lokasi	Sumber Dana	Prioritas			Target	Pagu Indikatif	
														Nasional	Daerah				
2	23	01	2,09	09	Pemeliharaan/Rehabilit asi Gedung Kantor dan Bangunan Lainnya	Jumlah gedung kantor dan Bangunan Lainnya yang dipelihara/direhab	1 Unit			1 Unit	20.000.000	Kota Banda Aceh, Kuta Alam, Beurawe	[DANA KHUSUS] - Dana Transfer Umum - Dana Alokasi Umum			Dinas Perpustakaan dan Kearsipan	1 Unit	5.500.000	Dinas Perpustakaan dan Kearsipan
2	**23**	**02**			**PROGRAM PEMBINAAN PERPUSTAKAAN**	Persentase Pelaksanaan Kegiatan Pembinaan Perpustakaan	%		%	100 %	**11.972.095.000**						100 %	**13.235.471.700**	
2	**23**	**02**	2,01		**Pengelolaan Perpustakaan Tingkat Daerah Kabupaten/Kota**	Persentase Meningkatnya Pengelolaan Perpustakaan	%		%	100 %	**259.356.000**						100 %	**351.231.100**	
2	23	02	2,01	01	Pengembangan dan Pemeliharaan Layanan Perpustakaan Elektronik	Jumlah pengembangan dan pemeliharaan layanan perpustakaan Elektronik	1 kali			1 kali	5.256.000	Kota Banda Aceh, Kuta Alam, Beurawe	[DANA KHUSUS] - Dana Transfer Umum - Dana Alokasi Umum			Pelajar dan Masyarakat Kota Banda Aceh	1 kali	16.721.100	Dinas Perpustakaan dan Kearsipan
2	23	02	2,01	09	Pengelolaan dan Pengembangan Bahan Pustaka	Jumlah bahan pustaka yang disediakan	1830 Buku			1830 Buku	254.100.000	Kota Banda Aceh, Syiah Kuala, Pineung				Pelajar dan Masyarakat Kota Banda Aceh	1830 Buku	334.510.000	Dinas Perpustakaan dan Kearsipan
2	**23**	**02**	2,02		**Pembudayaan Gemar Membaca Tingkat Daerah Kabupaten/Kota**	Persentase jumlah pembudayaan gemar membaca tingkat daerah kab/kota	%		%	100 %	**11.712.739.000**						100 %	**12.884.240.600**	
2	23	02	2,02	01	Sosiaisasi Budaya Baca dan Literasi pada Satuan Pendidikan Dasar dan Pendidikan Khusus serta Masyarakat	Jumlah kegiatan sosialisasi budaya baca dan literasi pada satuan dasar dan masyarakat	3 Kegiatan			3 Kegiatan	212.809.000	Kota Banda Aceh, Kuta Alam, Keuramat Kota Banda Aceh, Meuraxa, Deah Glumpang Kota Banda Aceh, Syiah Kuala, Ie Masen Kayee Adang Kota Banda Aceh, Jaya Baru, Emperom	[DANA KHUSUS] - Dana Transfer Umum - Dana Alokasi Umum			Pelajar dan Masyarakat Kota Banda Aceh	3 Kegiatan	234.317.600	Dinas Perpustakaan dan Kearsipan
2	23	02	2,02	02	Pembangunan dan Pemeliharaan Sarana Perpustakaan di Tempat-Tempat Umum yang Menjadi Kewenangan Daerah	Jumlah pembangunan dan pemeliharaan sarana prasarana perpustakaan di tempat umum yang menjadi kewenangan pemerintah kota	1 Unit			1 Unit	11.499.930.000	Kota Banda Aceh, Kuta Alam, Peunayong	[DANA KHUSUS] - Dana Transfer Umum - Dana Alokasi Umum [DANA KHUSUS] - DAK Fisik - Bidang Pendidikan - Reguler - Perpustakaan			Pelajar dan Masyarakat Kota Banda Aceh	1 Unit	12.649.923.000	Dinas Perpustakaan dan Kearsipan
2	23	02	2,02	05	Pemilihan Duta Baca Tingkat Daerah Kabupaten/Kota	Jumlah duta baca Kota Banda Aceh yang dipilih	6 Orang			6 Orang	0	Kota Banda Aceh, Baiturrahman, Sukaramai	[DANA KHUSUS] - Dana Transfer Umum - Dana Alokasi Umum			Pelajar dan Masyarakat Kota Banda Aceh	6 Orang	0	Dinas Perpustakaan dan Kearsipan
2	**23**	**03**			**PROGRAM PELESTARIAN KOLEKSI NASIONAL DAN NASKAH KUNO**	Persentase peningkatan jumlah naskah kuno yang dilestarikan	%		%	100 %	**0**						100 %	**0**	
2	**23**	**03**	2,01		**Pelestarian Naskah Kuno Milik Daerah Kabupaten/Kota**	Persentase Pelestarian Naskah Kuno Milik Daerah Kota	%		%	100 %	**0**						100 %	**0**	
2	23	03	2,01	02	Pengembangan, Pengolahan dan Pengalihmediaan Naskah Kuno yang dimiliki oleh Masyarakat untuk Dilestarikan dan	Jumlah pendataan dan pengalihmediaan naskah kuno yang dimiliki oleh masyarakat untuk di lestarikan dan didayagunakan	5 Naskah kuno			5 Naskah kuno	0	Kota Banda Aceh, Kuta Raja, Gampong Pande	[DANA KHUSUS] - Dana Transfer Umum - Dana Alokasi Umum			Naskah Kuno yang ada di Kota Banda Aceh	5 Naskah kuno	0	Dinas Perpustakaan dan Kearsipan
2	**24**				**URUSAN PEMERINTAHAN BIDANG KEARSIPAN**						**63.617.000**							**77.000.000**	
2	**24**	**02**			**PROGRAM PENGELOLAAN ARSIP**	Persentase peningkatan tata kelola arsip	%		%	100 %	**63.617.000**						100 %	**77.000.000**	
2	**24**	**02**	2,01		**Pengelolaan Arsip Dinamis Daerah Kabupaten/Kota**	Persentase Pengelolaan Arsip Dinamis Daerah Kabupaten/Kota	%		%	100 %	**58.872.000**						100 %	**69.080.000**	
2	24	02	2,01	01	Penciptaan dan Penggunaan Arsip Dinamis	Jumlah penciptaan dan penggunaan arsip dinamis Jumlah penciptaan dan penggunaan arsip dinamis	1 LKD 44 0PD			1 LKD 44 0PD	78.080.000	Kota Banda Aceh, Kuta Alam, Beurawe	[DANA KHUSUS] - Dana Transfer Umum - Dana Alokasi Umum			Organisasi Perangkat Daerah Kota Banda Aceh	1 LKD 44 0PD	88.000.000	Dinas Perpustakaan dan Kearsipan
2	24	02	2,01	02	Pemeliharaan dan Penyusutan Arsip Dinamis	Jumlah pemeliharaan dan penyusutan arsip dinamis	2 OPD			2 OPD	9.882.500	Kota Banda Aceh, Kuta Alam, Beurawe	[DANA KHUSUS] - Dana Transfer Umum - Dana Alokasi Umum			Organisasi Perangkat Daerah Kota Banda Aceh	2 OPD	13.860.000	Dinas Perpustakaan dan Kearsipan

Kode					Urusan/ Bidang Urusan/ Program/ Kegiatan/ Sub Kegiatan	Indikator Program/ Kegiatan/ Sub Kegiatan	Target Akhir Periode	Realisasi Capaian RKPD Tahun 2020	Prakiraan Capaian Target RKPD Tahun 2021	Capaian Kinerja dan Kerangka Pendanaan						Kelompok Sasaran	Prakiraan Maju Rencana Tahun 2023		Perangkat Daerah Penanggung Jawab
										Target 2022	Pagu Indikatif	Lokasi	Sumber Dana	Prioritas			Target	Pagu Indikatif	
														Nasional	Daerah				
2	24	02	2,01	03	Pengawasan Arsip Dinamis Kewenangan Kabupaten/Kota	Jumlah OPD yang masuk dalam daftar pengawasan arsip dinamis daerah kota	2 OPD			2 OPD	9.949.500	Kota Banda Aceh, Baiturrahman, Kampung Baru	[DANA KHUSUS] - Dana Transfer Umum - Dana Alokasi Umum			Organisasi Perangkat Daerah Kota Banda Aceh	2 OPD	11.220.000	Dinas Perpustakaan dan Kearsipan
2	**24**	**02**	2,03		**Pengelolaan Simpul Jaringan Informasi Kearsipan Nasional Tingkat Kabupaten/Kota**	Persentase pengelolaan simpul jaringan informasi kearsipan nasional tingkat kota	%		%	100 %	**4.745.000**						100 %	**7.920.000**	
2	24	02	2,03	01	Penyediaan Informasi, Akses dan Layanan Kearsipan Tingkat Daerah Kabupaten/Kota melalui JIKN	Jumlah OPD yang menerapkan layanan kearsipan berbasis JIKN	2 OPD			2 OPD	4.745.000	Kota Banda Aceh, Kuta Alam, Beurawe	[DANA KHUSUS] - Dana Transfer Umum - Dana Alokasi Umum			Organisasi Perangkat Daerah Kota Banda Aceh	2 OPD	7.920.000	Dinas Perpustakaan dan Kearsipan
3					**URUSAN PEMERINTAHAN PILIHAN**														
3	**26**				**URUSAN PEMERINTAHAN BIDANG PARIWISATA**						**49.794.590.870**							**69.889.871.167**	
3	**26**	**01**			**PROGRAM PENUNJANG URUSAN PEMERINTAHAN DAERAH KABUPATEN/KOTA**	Persentase pemenuhan kebutuhan penunjang Perangkat Daerah	%		%	100 %	**6.054.886.620**						100 %	**10.317.586.506**	
3	**26**	**01**	2,01		**Perencanaan, Penganggaran, dan Evaluasi Kinerja Perangkat Daerah**	persentase dokumen perencanaan, penganggaran dan evaluasi Dinas Pariwisata yang tersusun	dokumen		dokumen	6 dokumen	**45.000.000**						6 dokumen	**77.000.000**	
3	26	01	2,01	06	Koordinasi dan Penyusunan Laporan Capaian Kinerja dan Ikhtisar Realisasi Kinerja SKPD	Jumlah Laporan Capaian Kinerja dan Ikhtisar Realisasi Kinerja SKPD yang disusun	6 laporan			6 laporan	0	Kota Banda Aceh, Meuraxa, Ulee Lheue	[DANA KHUSUS] - Dana Transfer Umum - Dana Alokasi Umum			ASN	6 laporan	27.500.000	Dinas Pariwisata
3	26	01	2,01	07	Evaluasi Kinerja Perangkat Daerah	Tersusunnya Renstra dan renja sesuai peraturan perundang-undangan	12 bulan			12 bulan	45.000.000	Kota Banda Aceh, Meuraxa, Ulee Lheue	[DANA KHUSUS] - Dana Transfer Umum - Dana Alokasi Umum	Meningkatkan Sumber Daya Manusia Yang Berkualitas Dan Berdaya Saing		ASN	12 bulan	49.500.000	Dinas Pariwisata
3	**26**	**01**	2,02		**Administrasi Keuangan Perangkat Daerah**	Persentase Pemenuhan Kebutuhan Penunjang Perangkat Daerah				100%	**4.584.105.650**						100%	**5.042.516.215**	
3	26	01	2,02	01	Penyediaan Gaji dan Tunjangan ASN	Jumlah waktu pembayaran gaji dan tunjangan ASN yang disediakan	14 bulan			14 bulan	3.315.005.650	Kota Banda Aceh, Meuraxa, Ulee Lheue	[DANA KHUSUS] - Dana Transfer Umum - Dana Alokasi Umum				14 bulan	3.646.506.215	Dinas Pariwisata
3	26	01	2,02	02	Penyediaan Administrasi Pelaksanaan Tugas ASN	Jumlah waktu Jasa Tenaga Pendukung Administrasi/ Teknis Perkantoran yang disediakan	12 bulan			12 bulan	1.269.100.000	Kota Banda Aceh, Meuraxa, Ulee Lheue	[DANA KHUSUS] - Dana Transfer Umum - Dana Alokasi Umum				12 bulan	1.396.010.000	Dinas Pariwisata
3	26	01	2,02	05	Koordinasi dan Penyusunan Laporan Keuangan Akhir Tahun SKPD	Jumlah laporan Keuangan Akhir Tahun SKPD yang disusun	4 laporan			4 laporan	0	Kota Banda Aceh, Meuraxa, Ulee Lheue	[DANA KHUSUS] - Dana Transfer Umum - Dana Alokasi Umum				4 laporan	0	Dinas Pariwisata
3	26	01	2,02	07	Koordinasi dan Penyusunan Laporan Keuangan Bulanan/Triwulanan/Semesteran SKPD	Jumlah laporan Keuangan Bulanan/ Triwulanan/ Semesteran SKPD yang disusun	12 laporan			12 laporan	0	Kota Banda Aceh, Meuraxa, Ulee Lheue	[DANA KHUSUS] - Dana Transfer Umum - Dana Alokasi Umum				12 laporan	0	Dinas Pariwisata
3	26	01	2,02	08	Penyusunan Pelaporan dan Analisis Prognosis Realisasi Anggaran	Jumlah laporan dan Analisis Prognosis Realisasi Anggaran yang disusun	4 laporan			4 laporan	0	Kota Banda Aceh, Meuraxa, Ulee Lheue	[DANA KHUSUS] - Dana Transfer Umum - Dana Alokasi Umum				4 laporan	0	Dinas Pariwisata
3	**26**	**01**	2,05		**Administrasi Kepegawaian Perangkat Daerah**						**44.000.000**							**45.000.000**	
3	26	01	2,05	02	Pengadaan Pakaian Dinas Beserta Atribut Kelengkapannya						44.000.000	Kota Banda Aceh, Meuraxa, Ulee Lheue	[DANA KHUSUS] - Dana Transfer Umum - Dana Alokasi Umum					45.000.000	Dinas Pariwisata

Kode					Urusan/ Bidang Urusan/ Program/ Kegiatan/ Sub Kegiatan	Indikator Program/ Kegiatan/ Sub Kegiatan	Target Akhir Periode	Realisasi Capaian RKPD Tahun 2020	Prakiraan Capaian Target RKPD Tahun 2021	Capaian Kinerja dan Kerangka Pendanaan						Kelompok Sasaran	Prakiraan Maju Rencana Tahun 2023		Perangkat Daerah Penanggung Jawab
										Target 2022	Pagu Indikatif	Lokasi	Sumber Dana	Prioritas			Target	Pagu Indikatif	
														Nasional	Daerah				
3	**26**	**01**	2,06		**Administrasi Umum Perangkat Daerah**						**392.174.265**							**4.064.502.915**	
3	26	01	2,06	01	Penyediaan Komponen Instalasi Listrik/Penerangan Bangunan Kantor	Jumlah jenis Komponen Instalasi Listrik/ Penerangan Bangunan Kantor yang disediakan	12 bulan			12 bulan	9.652.000	Kota Banda Aceh, Meuraxa, Ulee Lheue	[DANA KHUSUS] - Dana Transfer Umum - Dana Alokasi Umum				12 bulan	10.617.200	Dinas Pariwisata
3	26	01	2,06	05	Penyediaan Barang Cetakan dan Penggandaan	Jumlah jenis Barang Cetakan dan Penggandaan yang disediakan	12 bulan			12 bulan	16.208.000	Kota Banda Aceh, Meuraxa, Ulee Lheue	[DANA KHUSUS] - Dana Transfer Umum - Dana Alokasi Umum				12 bulan	17.828.800	Dinas Pariwisata
3	26	01	2,06	06	Penyediaan Bahan Bacaan dan Peraturan Perundang-undangan	Jumlah jenis Bahan Bacaan dan Peraturan Perundang-undangan yang disediakan	12 bulan			12 bulan	0	Kota Banda Aceh, Meuraxa, Ulee Lheue	[DANA KHUSUS] - Dana Transfer Umum - Dana Alokasi Umum				12 bulan	6.600.000	Dinas Pariwisata
3	26	01	2,06	09	Penyelenggaraan Rapat Koordinasi dan Konsultasi SKPD	Jumlah laporan rapat koordinasi dan konsultasi ke luar daerah yang dilaksanakan	12 bulan			12 bulan	366.314.265	Kota Banda Aceh, Meuraxa, Ulee Lheue	[DANA KHUSUS] - Dana Transfer Umum - Dana Alokasi Umum				12 bulan	4.029.456.915	Dinas Pariwisata
3	**26**	**01**	2,07		**Pengadaan Barang Milik Daerah Penunjang Urusan Pemerintah Daerah**						**0**							**0**	
3	26	01	2,07	02	Pengadaan Kendaraan Dinas Operasional atau Lapangan	Jumlah Kendaraan Perorangan Dinas atau Kendaraan Dinas Jabatan yang disediakan	1 unit			1 unit	0	Kota Banda Aceh, Meuraxa, Ulee Lheue	[DANA KHUSUS] - Dana Transfer Umum - Dana Alokasi Umum				1 unit	0	Dinas Pariwisata
3	**26**	**01**	2,08		**Penyediaan Jasa Penunjang Urusan Pemerintahan Daerah**						**561.228.705**							**617.351.576**	
3	26	01	2,08	01	Penyediaan Jasa Surat Menyurat	Jumlah waktu Penyediaan Jasa Surat Menyurat	12 bulan			12 bulan	0	Kota Banda Aceh, Meuraxa, Ulee Lheue	[DANA KHUSUS] - Dana Transfer Umum - Dana Alokasi Umum				12 bulan	0	Dinas Pariwisata
3	26	01	2,08	02	Penyediaan Jasa Komunikasi, Sumber Daya Air dan Listrik	Jumlah waktu Penyediaan Jasa Komunikasi, Sumber Daya Air & Listrik	12 bulan			12 bulan	319.252.705	Kota Banda Aceh, Meuraxa, Ulee Lheue	[DANA KHUSUS] - Dana Transfer Umum - Dana Alokasi Umum				12 bulan	351.177.976	Dinas Pariwisata
3	26	01	2,08	03	Penyediaan Jasa Peralatan dan Perlengkapan Kantor	Jumlah waktu Penyediaan Jasa Peralatan dan Perlengkapan Kantor	4 jenis			4 jenis	60.000.000	Kota Banda Aceh, Meuraxa, Ulee Lheue	[DANA KHUSUS] - Dana Transfer Umum - Dana Alokasi Umum				4 jenis	66.000.000	Dinas Pariwisata
3	26	01	2,08	04	Penyediaan Jasa Pelayanan Umum Kantor						181.976.000		[DANA KHUSUS] - Dana Transfer Umum - Dana Alokasi Umum					200.173.600	Dinas Pariwisata
3	**26**	**01**	2,09		**Pemeliharaan Barang Milik Daerah Penunjang Urusan Pemerintahan Daerah**	jumlah Pemeliharaan Barang Milik Daerah Penunjang Urusan Pemerintahan Daerah				100%	**428.378.000**						100%	**471.215.800**	
3	26	01	2,09	01	Penyediaan Jasa Pemeliharaan, Biaya Pemeliharaan dan Pajak Kendaraan Perorangan Dinas atau Kendaraan Dinas Jabatan	jumlah Penyediaan jasa pemeliharaan biaya pemeliharaan, pajak dan perizinan kenderaan Dinas operasional atau lapangan	12 bulan			12 bulan	62.756.000	Kota Banda Aceh, Meuraxa, Ulee Lheue	[DANA KHUSUS] - Dana Transfer Umum - Dana Alokasi Umum				12 bulan	69.031.600	Dinas Pariwisata
3	26	01	2,09	06	Pemeliharaan Peralatan dan Mesin Lainnya	jumlah Pemeliharaan peralatan dan mesin lainnya	12 bulan			12 bulan	365.622.000	Kota Banda Aceh, Meuraxa, Ulee Lheue	[DANA KHUSUS] - Dana Transfer Umum - Dana Alokasi Umum				12 bulan	402.184.200	Dinas Pariwisata
3	**26**	**02**			**PROGRAM PENINGKATAN DAYA TARIK DESTINASI PARIWISATA**	persentase peningkatan jumlah sarana dan prasarana kepariwisataan				100%	**31.381.954.250**						100%	**45.948.759.661**	
3	**26**	**02**	2,01		**Pengelolaan Daya Tarik Wisata Kabupaten/Kota**	jumlah Pengelolaan Daya Tarik Wisata Kabupaten/Kota				100%	**14.120.202.000**						100%	**15.532.222.200**	
3	26	02	2,01	02	Perencanaan Pengembangan Daya Tarik Wisata Kabupaten/Kota	jumlah Perencanaan pengembangan daya tarik wisata kabupaten/kota	1 keg			1 keg	500.000.000	Kota Banda Aceh, Meuraxa, Ulee Lheue	[DANA KHUSUS] - Dana Transfer Umum - Dana Alokasi Umum				1 keg	550.000.000	Dinas Pariwisata

Kode					Urusan/ Bidang Urusan/ Program/ Kegiatan/ Sub Kegiatan	Indikator Program/ Kegiatan/ Sub Kegiatan	Target Akhir Periode	Realisasi Capaian RKPD Tahun 2020	Prakiraan Capaian Target RKPD Tahun 2021	Capaian Kinerja dan Kerangka Pendanaan						Kelompok Sasaran	Prakiraan Maju Rencana Tahun 2023		Perangkat Daerah Penanggung Jawab
										Target 2022	Pagu Indikatif	Lokasi	Sumber Dana	Prioritas			Target	Pagu Indikatif	
														Nasional	Daerah				
3	26	02	2,01	03	Pengembangan Daya Tarik Wisata Kabupaten/Kota	jumlah Pengembangan daya tarik wisata kabupaten /kota	1 keg			1 keg	13.620.202.000	Kota Banda Aceh, Meuraxa, Ulee Lheue	[DANA KHUSUS] - Dana Transfer Umum - Dana Alokasi Umum				1 keg	14.982.222.200	Dinas Pariwisata
3	**26**	**02**	2,02		**Pengelolaan Kawasan Strategis Pariwisata Kabupaten/Kota**	jumlah Pengelolaan Kawasan Strategis Pariwisata Kabupaten/Kota				12 bulan	**2.297.095.331**						12 bulan	**2.693.793.139**	
3	26	02	2,02	03	Pengembangan Kawasan Strategis Pariwisata Kabupaten/Kota	jumlah Pengembangan kawasan strategis pariwisata kabupaten /kota	12 bulan			12 bulan	1.859.914.331	Kota Banda Aceh, Meuraxa, Ulee Lheue	[DANA KHUSUS] - Dana Transfer Umum - Dana Alokasi Umum				12 bulan	2.265.905.764	Dinas Pariwisata
3	26	02	2,02	04	Pengadaan/Pemelihara an/Rehabilitasi Sarana dan Prasarana dalam Pengelolaan Kawasan Wisata Strategis Pariwisata Kabupaten/Kota Pengadaan/Pemelihara an/Rehabilitasi Sarana dan Prasarana dalam Pengelolaan Kawasan Wisata Strategis Pariwisata Kabupaten/Kota						200.000.000							166.987.611	Dinas Pariwisata
3	26	02	2,02	06	Pemberdayaan Masyarakat dalam Pengelolaan Kawasan Strategis Pariwisata Kabupaten/Kota	jumlah Pemberdayaan masyarakat dalam pengelolaan kawasan strategis parawisata kabupaten/ kota	12 bulan			12 bulan	237.181.000	Kota Banda Aceh, Meuraxa, Ulee Lheue	[DANA KHUSUS] - Dana Transfer Umum - Dana Alokasi Umum				12 bulan	260.899.764	Dinas Pariwisata
3	**26**	**02**	2,03		**Pengelolaan Destinasi Pariwisata Kabupaten/Kota**	jumlah Pengelolaan Destinasi Pariwisata Kabupaten/Kota				12 bulan	**14.834.656.919**						12 bulan	**27.466.622.611**	
3	26	02	2,03	01	Penetapan Destinasi Pariwisata Kabupaten/Kota	jumlah Penetapan Destinasi pariwisata kab/kota	12 bulan			12 bulan	0	Kota Banda Aceh, Meuraxa, Ulee Lheue	[DANA KHUSUS] - Dana Transfer Umum - Dana Alokasi Umum				12 bulan	93.500.000	Dinas Pariwisata
3	26	02	2,03	02	Perencanaan Destinasi Pariwisata Kabupaten/Kota	jumlah Perencanaan Destinasi pariwisata kab/kota	1 keg			1 keg	320.000.000	Kota Banda Aceh, Meuraxa, Ulee Lheue	[DANA KHUSUS] - Dana Transfer Umum - Dana Alokasi Umum				1 keg	352.000.000	Dinas Pariwisata
3	26	02	2,03	03	Pengembangan Destinasi Pariwisata Kabupaten/Kota	jumlah Pengembangan destinasi kab/kota	1 keg			1 keg	14.004.250.000	Kota Banda Aceh, Meuraxa, Ulee Lheue	[DANA KHUSUS] - Dana Transfer Umum - Dana Alokasi Umum				1 keg	26.404.675.000	Dinas Pariwisata
3	26	02	2,03	04	Pengadaan/Pemelihara an/Rehabilitasi Sarana dan Prasarana dalam Pengelolaan Destinasi Pariwisata Kabupaten/Kota	jumlah Pengadaan dan pemeliharaan sarana dan prasarana dalam pengelolaan destinasi pariwisata kab/kota	12 bulan			12 bulan	151.806.919	Kota Banda Aceh, Meuraxa, Ulee Lheue	[DANA KHUSUS] - Dana Transfer Umum - Dana Alokasi Umum				12 bulan	166.987.611	Dinas Pariwisata
3	26	02	2,03	05	Monitoring dan Evaluasi Pengelolaan Destinasi Pariwisata Kabupaten/Kota	jumlah Monitoring dan evaluasi pengelolaan destinasi pariwisata kab/kota	12 bulan			12 bulan	358.600.000	Kota Banda Aceh, Meuraxa, Ulee Lheue	[DANA KHUSUS] - Dana Transfer Umum - Dana Alokasi Umum				12 bulan	394.460.000	Dinas Pariwisata
3	26	02	2,03	06	Pemberdayaan Masyarakat dalam Pengelolaan Destinasi Pariwisata Kabupaten/Kota	jumlah Pemberdayaan masyarakat dalam pengelolaan destinasi pariwisata kab/kota	12 bulan			12 bulan	0	Kota Banda Aceh, Meuraxa, Ulee Lheue	[DANA KHUSUS] - Dana Transfer Umum - Dana Alokasi Umum				12 bulan	55.000.000	Dinas Pariwisata
3	**26**	**02**	2,04		**Penetapan Tanda Daftar Usaha Pariwisata Daerah Kabupaten/Kota**	jumlah Penetapan Tanda Daftar Usaha Pariwisata Daerah Kabupaten/Kota				1 Kegiatan	**130.000.000**						1 Kegiatan	**256.121.711**	
3	26	02	2,04	01	Penyediaan Layanan Pendaftaran Usaha Pariwisata Kabupaten/Kota	sub. Pentediaan layanan pendaftaran usaha pariwisata kab/kota	12 bulan			12 bulan	0	Kota Banda Aceh, Meuraxa, Ulee Lheue	[DANA KHUSUS] - Dana Transfer Umum - Dana Alokasi Umum				12 bulan	47.121.711	Dinas Pariwisata
3	26	02	2,04	02	Penerbitan Tanda Daftar Usaha Pariwisata Kabupaten/Kota	jumlah Penerbitan tanda daftar usaha pariwisata kab kota				1 Kegiatan	0	Kota Banda Aceh, Meuraxa, Ulee Lheue	[DANA KHUSUS] - Dana Transfer Umum - Dana Alokasi Umum				1 Kegiatan	66.000.000	Dinas Pariwisata

Kode					Urusan/ Bidang Urusan/ Program/ Kegiatan/ Sub Kegiatan	Indikator Program/ Kegiatan/ Sub Kegiatan	Target Akhir Periode	Realisasi Capaian RKPD Tahun 2020	Prakiraan Capaian Target RKPD Tahun 2021	Capaian Kinerja dan Kerangka Pendanaan						Kelompok Sasaran	Prakiraan Maju Rencana Tahun 2023		Perangkat Daerah Penanggung Jawab
										Target 2022	Pagu Indikatif	Lokasi	Sumber Dana	Prioritas			Target	Pagu Indikatif	
														Nasional	Daerah				
3	26	02	2,04	03	Pengelolaan Investasi Pariwisata	jumlah Pengelolaan investasi pariwisata kab kota	1 keg			1 keg	130.000.000	Kota Banda Aceh, Meuraxa, Ulee Lheue	[DANA KHUSUS] - Dana Transfer Umum - Dana Alokasi Umum				1 keg	143.000.000	Dinas Pariwisata
3	**26**	**03**			**PROGRAM PEMASARAN PARIWISATA**	persentase peningkatan kualitas dan kuantitas promosi wisata kota banda aceh				100%	**7.942.750.000**						100%	**8.737.025.000**	
3	**26**	**03**	2,01		**Pemasaran Pariwisata Dalam dan Luar Negeri Daya Tarik, Destinasi dan Kawasan Strategis Pariwisata Kabupaten/Kota**	jumlah Pemasaran Pariwisata Dalam dan Luar Negeri Daya Tarik, Destinasi dan Kawasan Strategis Pariwisata Kabupaten/Kota				100%	**7.942.750.000**						100%	**8.737.025.000**	
3	26	03	2,01	01	Penguatan Promosi melalui Media Cetak, Elektronik, dan Media Lainnya Baik Dalam dan Luar Negeri	jumlah Penguatan promosi melalui media cetak elektronik dan media lainnya baik dalam dan luar negeri	12 bulan			12 bulan	3.942.750.000	Kota Banda Aceh, Meuraxa, Ulee Lheue	[DANA KHUSUS] - Dana Transfer Umum - Dana Alokasi Umum				12 bulan	4.337.025.000	Dinas Pariwisata
3	26	03	2,01	02	Fasilitasi Kegiatan Pemasaran Pariwisata Baik Dalam dan Luar Negeri Pariwisata Kabupaten/Kota	jumlah kegiatan pemasaran pariwisata baik dalam dan luar negeri bagi industri pariwisata kab/kota	6 event			6 event	2.800.000.000	Kota Banda Aceh, Meuraxa, Ulee Lheue	[DANA KHUSUS] - Dana Transfer Umum - Dana Alokasi Umum				6 event	3.080.000.000	Dinas Pariwisata
3	26	03	2,01	03	Penyediaan Data dan Penyebaran Informasi Pariwisata Kabupaten/Kota, Baik Dalam dan Luar Negeri	jumlah data dan penyebaran informasi pariwisata provinsi, baik dalam dan luar negeri	12 bulan			12 bulan	300.000.000	Kota Banda Aceh, Meuraxa, Ulee Lheue	[DANA KHUSUS] - Dana Transfer Umum - Dana Alokasi Umum				12 bulan	330.000.000	Dinas Pariwisata
3	26	03	2,01	04	Peningkatan Kerja Sama dan Kemitraan Pariwisata Dalam dan Luar Negeri	jumlah Peningkatan kerjasama dan kemitraan pariwisata dalam dan luar negeri	1 keg			1 keg	900.000.000	Kota Banda Aceh, Meuraxa, Ulee Lheue	[DANA KHUSUS] - Dana Transfer Umum - Dana Alokasi Umum				1 keg	990.000.000	Dinas Pariwisata
3	**26**	**04**			**PROGRAM PENGEMBANGAN EKONOMI KREATIF MELALUI PEMANFAATAN DAN PERLINDUNGAN HAK KEKAYAAN**	persentase PENGEMBANGAN EKONOMI KREATIF MELALUI PEMANFAATAN DAN PERLINDUNGAN HAK KEKAYAAN INTELEKTUAL				100%	**150.000.000**						100%	**165.000.000**	
3	**26**	**04**	2,01		**Penyediaan Prasarana (Zona Kreatif/Ruang Kreatif/Kota Kreatif) sebagai Ruang Berekspresi, Berpromosi dan Berinteraksi bagi Insan Kreatif di Daerah Kabupaten/Kota**	meningkatnya Prasarana (Zona kreatif/Ruang Kreatif/Kota Kreatif) Sebagai Ruang Berekspresi, Berpromosi dan Berinteraksi Bagi Insan Kreatif di Daerah Kabupaten/Kota				3 Kali	**150.000.000**						3 Kali	**165.000.000**	
3	26	04	2,01	01	Pengembangan dan Revitalisasi Prasarana Kota Kreatif	meningkatnya Prasarana (Zona kreatif/Ruang Kreatif/Kota Kreatif) Sebagai Ruang Berekspresi, Berpromosi dan Berinteraksi Bagi Insan Kreatif di Daerah	12 bulan			12 bulan	150.000.000	Kota Banda Aceh, Meuraxa, Ulee Lheue	[DANA KHUSUS] - Dana Transfer Umum - Dana Alokasi Umum				12 bulan	165.000.000	Dinas Pariwisata
3	**26**	**05**			**PROGRAM PENGEMBANGAN SUMBER DAYA PARIWISATA DAN EKONOMI KREATIF**	persentase terlaksanya kerjasama denhgan pelaku usaha jasa pariwisata				100%	**4.265.000.000**						100%	**4.721.500.000**	
3	**26**	**05**	2,01		**Pelaksanaan Peningkatan Kapasitas Sumber Daya Manusia Pariwisata dan Ekonomi Kreatif Tingkat Dasar**	meningkatnya seni budaya daerah				100%	**4.265.000.000**						100%	**4.721.500.000**	

Kode					Urusan/ Bidang Urusan/ Program/ Kegiatan/ Sub Kegiatan	Indikator Program/ Kegiatan/ Sub Kegiatan	Target Akhir Periode	Realisasi Capaian RKPD Tahun 2020	Prakiraan Capaian Target RKPD Tahun 2021	Capaian Kinerja dan Kerangka Pendanaan						Kelompok Sasaran	Prakiraan Maju Rencana Tahun 2023		Perangkat Daerah Penanggung Jawab
										Target 2022	Pagu Indikatif	Lokasi	Sumber Dana	Prioritas			Target	Pagu Indikatif	
														Nasional	Daerah				
3	26	05	2,01	01	Pengembangan Kompetensi SDM Pariwisata dan Ekonomi Kreatif Tingkat Dasar	jumlah kerjasama Pengembangan kompetensi sdm pariwisata dan ekonomi kreatif tingkat dasar	1 keg			1 keg	925.000.000	Kota Banda Aceh, Meuraxa, Ulee Lheue	[DANA KHUSUS] - Dana Transfer Umum - Dana Alokasi Umum				1 keg	247.500.000	Dinas Pariwisata
3	26	05	2,01	02	Peningkatan Peran Serta Masyarakat dalam Pengembangan Kemitraan Pariwisata	jumlah pemberian dukungan kemitraan dan bantuan kepada pihak ke tiga masyarakat	47 kali			47 kali	200.000.000	Kota Banda Aceh, Meuraxa, Ulee Lheue	[DANA KHUSUS] - Dana Transfer Umum - Dana Alokasi Umum				47 kali	220.000.000	Dinas Pariwisata
3	26	05	2,01	03	Pelatihan Dasar SDM Kepariwisataan bagi Masyarakat, Guru dan Pelajar (Mahasiswa dan/atau Siswa)	jumlah pelatihan dasar sdm kepariwisataan bagi masyarakat,uru dan pelajar (mahasiswa dan /siswa)	600 orang			600 orang	55.000.000	Kota Banda Aceh, Meuraxa, Ulee Lheue	[DANA KHUSUS] - Dana Transfer Umum - Dana Alokasi Umum				600 orang	60.500.000	Dinas Pariwisata
3	26	05	2,01	04	Sertifikasi Kompetensi Bagi Tenaga Kerja bidang Pariwisata	jumlah Sertifikasi konpetensi bagi tenaga kerja bidang pariwisata	12 bulan			12 bulan	125.000.000	Kota Banda Aceh, Meuraxa, Ulee Lheue	[DANA KHUSUS] - Dana Transfer Umum - Dana Alokasi Umum				12 bulan	167.500.000	Dinas Pariwisata
3	26	05	2,01	05	Fasilitasi Proses Kreasi, Produksi, Distribusi Konsumsi dan Konservasi Ekonomi Kreatif	Jumlah Fasilitasi proses kreasi,produksi, distribusi konsumsi dan konservasi ekonomi kreatif	12 bulan			12 bulan	410.000.000	Kota Banda Aceh, Meuraxa, Ulee Lheue	[DANA KHUSUS] - Dana Transfer Umum - Dana Alokasi Umum				12 bulan	451.000.000	Dinas Pariwisata
3	26	05	2,01	06	Fasilitasi Pengembangan Kompetensi Sumber Daya Manusia Ekonomi Kreatif	jumlah peserta kompetensi sumber daya manusia ekonomi kreatif	12 bulan			12 bulan	2.550.000.000	Kota Banda Aceh, Meuraxa, Ulee Lheue	[DANA KHUSUS] - Dana Transfer Umum - Dana Alokasi Umum				12 bulan	3.575.000.000	Dinas Pariwisata
4					**UNSUR PENDUKUNG URUSAN PEMERINTAHAN**														
4	**01**				**SEKRETARIAT DAERAH**						**1.558.521.100**								**1.714.373.210**	
4	**01**	**02**			**PROGRAM PEMERINTAHAN DAN KESEJAHTERAAN RAKYAT**	Persentase Implementasi Kebijakan Pemerintahan dan Kesejahteraan Rakyat	%		%	100 %	**1.558.521.100**						100 %	**1.714.373.210**	
4	**01**	**02**	2,03		**Fasilitasi dan Koordinasi Hukum**	Jumlah Rancangan Produk Hukum Daerah yang diundangkan	Produk Hukum		Produk Hukum	45 Produk Hukum	**1.558.521.100**						45 Produk Hukum	**1.714.373.210**	
4	01	02	2,03	01	Fasilitasi Penyusunan Produk Hukum Daerah	Jumlah Rancangan Produk Hukum Daerah yang diundangkan	45 Produk Hukum			45 Produk Hukum	542.163.000	Kota Banda Aceh, Baiturrahman, Kampung Baru	[DANA KHUSUS] - Dana Transfer Umum - Dana Alokasi Umum			0	45 Produk Hukum	596.379.300	Sekretariat Daerah
4	01	02	2,03	02	Fasilitasi Bantuan Hukum	Jumlah Kasus/Gugatan yang ditangani	5 Kasus			5 Kasus	854.014.400	Kota Banda Aceh, Baiturrahman, Kampung Baru	[DANA KHUSUS] - Dana Transfer Umum - Dana Alokasi Umum			0	5 Kasus	939.415.840	Sekretariat Daerah
4	01	02	2,03	03	Pendokumentasian Produk Hukum dan Pengelolaan Informasi Hukum	Jumlah Produk Hukum yang dipublikasikan dan disosialisasikan melalui Website JDIH	45 Produk Hukum			45 Produk Hukum	162.343.700	Kota Banda Aceh, Baiturrahman, Kampung Baru	[DANA KHUSUS] - Dana Transfer Umum - Dana Alokasi Umum			0	45 Produk Hukum	178.578.070	Sekretariat Daerah
4					**UNSUR PENDUKUNG URUSAN PEMERINTAHAN**														
4	**01**				**SEKRETARIAT DAERAH**						**688.471.650**								**757.318.815**	
4	**01**	**02**			**PROGRAM PEMERINTAHAN DAN KESEJAHTERAAN RAKYAT**	Persentase Implementasi Kebijakan Pemerintahan dan Kesejahteraan Rakyat	%		%	100 %	**688.471.650**						100 %	**757.318.815**	
4	**01**	**02**	2,01		**Administrasi Tata Pemerintahan**	Jumlah Gampong Yang Tertib Administrasi Pemerintahan Daerah	Gampong		Gampong	2 Gampong	**688.471.650**						2 Gampong	**757.318.815**	
4	01	02	2,01	01	Penataan Administrasi Pemerintahan	Jumlah Gampong Yang Tertib Administrasi Pemerintahan Daerah	2 Gampong			2 Gampong	211.678.500	Kota Banda Aceh, Baiturrahman, Kampung Baru	[DANA KHUSUS] - Dana Transfer Umum - Dana Alokasi Umum			0	2 Gampong	232.846.350	Sekretariat Daerah
4	01	02	2,01	02	Pengelolaan Administrasi Kewilayahan	Jumlah Dokumen Administrasi dan Peta Kewilayahan	2 Dokumen			2 Dokumen	249.104.150	Kota Banda Aceh, Baiturrahman, Kampung Baru	[DANA KHUSUS] - Dana Transfer Umum - Dana Alokasi Umum			0	2 Dokumen	274.014.565	Sekretariat Daerah
4	01	02	2,01	03	Fasilitasi Pelaksanaan Otonomi Daerah	Nilai (Skor) LPPD	3.25 Angka			3.25 Angka	227.689.000	Kota Banda Aceh, Baiturrahman, Kampung Baru	[DANA KHUSUS] - Dana Transfer Umum - Dana Alokasi Umum			0	3.25 Angka	250.457.900	Sekretariat Daerah

Kode					Urusan/ Bidang Urusan/ Program/ Kegiatan/ Sub Kegiatan	Indikator Program/ Kegiatan/ Sub Kegiatan	Target Akhir Periode	Realisasi Capaian RKPD Tahun 2020	Prakiraan Capaian Target RKPD Tahun 2021	Capaian Kinerja dan Kerangka Pendanaan						Kelompok Sasaran	Prakiraan Maju Rencana Tahun 2023		Perangkat Daerah Penanggung Jawab
										Target 2022	Pagu Indikatif	Lokasi	Sumber Dana	Prioritas Nasional	Prioritas Daerah		Target	Pagu Indikatif	
4					**UNSUR PENDUKUNG URUSAN PEMERINTAHAN**															
4	**01**				**SEKRETARIAT DAERAH**						**730.520.890**								**803.572.979**	
4	**01**	**02**			**PROGRAM PEMERINTAHAN DAN KESEJAHTERAAN RAKYAT**	Persentase Implementasi Kebijakan Pemerintahan dan Kesejahteraan Rakyat				100%	**80.126.750**						100%	**88.139.425**	
4	**01**	**02**	2,04		**Fasilitasi Kerjasama Daerah**	Persentase implementasi Kerjasama Dalam Negeri				100%	**80.126.750**						100%	**88.139.425**	
4	01	02	2,04	01	Fasilitasi Kerja Sama Dalam Negeri	Jumlah Kerjasama dengan Dunia Usaha/Lembaga	15 Dokumen			15 Dokumen	80.126.750	Kota Banda Aceh, Baiturrahman, Kampung Baru	[DANA KHUSUS] - Dana Transfer Umum - Dana Alokasi Umum				15 Dokumen	88.139.425	Sekretariat Daerah
4	**01**	**03**			**PROGRAM PEREKONOMIAN DAN PEMBANGUNAN**	Persentase Implementasi Kebijakan Perekonomian dan Pembangunan	%		%	100 %	**650.394.140**						100 %	**715.433.554**	
4	**01**	**03**	2,01		**Pelaksanaan Kebijakan Perekonomian**	Jumlah Kebijakan Daerah terkait peningkatan Investasi Daerah yang diundangkan	Dokumen		Dokumen	1 Dokumen	**650.394.140**						1 Dokumen	**715.433.554**	
4	01	03	2,01	01	Koordinasi, Sinkronisasi, Monitoring dan Evaluasi Kebijakan Pengelolaan BUMD dan BLUD	Jumlah Kebijakan Daerah terkait peningkatan Investasi Daerah yang diundangkan	1 Dokumen			1 Dokumen	162.809.460	Kota Banda Aceh, Baiturrahman, Kampung Baru	[DANA KHUSUS] - Dana Transfer Umum - Dana Alokasi Umum			0	1 Dokumen	179.090.406	Sekretariat Daerah
4	01	03	2,01	02	Pengendalian dan Distribusi Perekonomian	Jumlah Dokumen Pemantauan Inflasi Daerah Kota Banda Aceh	1 Laporan			1 Laporan	275.943.830	Kota Banda Aceh, Baiturrahman, Kampung Baru	[DANA KHUSUS] - Dana Transfer Umum - Dana Alokasi Umum			0	1 Laporan	303.538.213	Sekretariat Daerah
4	01	03	2,01	03	Perencanaan dan Pengawasan Ekonomi Mikro kecil	Jumlah Laporan tentang Usaha Kecil Menengah yang Kondusif	1 Laporan			1 Laporan	211.640.850	Kota Banda Aceh, Baiturrahman, Kampung Baru	[DANA KHUSUS] - Dana Transfer Umum - Dana Alokasi Umum			0	1 Laporan	232.804.935	Sekretariat Daerah
4					**UNSUR PENDUKUNG URUSAN PEMERINTAHAN**															
4	**01**				**SEKRETARIAT DAERAH**						**831.909.000**								**915.099.900**	
4	**01**	**01**			**PROGRAM PENUNJANG URUSAN PEMERINTAHAN DAERAH KABUPATEN/KOTA**	Persentase Penataan Administrasi Umum	%		%	100 %	**831.909.000**						100 %	**915.099.900**	
4	**01**	**01**	2,13		**Penataan Organisasi**	Jumlah Perwal Kelembagaan dan Analisa Jabatan OPD	Perwal		Perwal	2 Perwal	**831.909.000**						2 Perwal	**915.099.900**	
4	01	01	2,13	01	Pengelolaan Kelembagaan dan Analisis Jabatan	Jumlah Laporan Pelaksanaan Pengelolaan Kelembagaan yang disusun	2 Laporan			2 Laporan	317.741.000	Kota Banda Aceh, Baiturrahman, Kampung Baru	[DANA KHUSUS] - Dana Transfer Umum - Dana Alokasi Umum			0	2 Laporan	349.515.100	Sekretariat Daerah
4	01	01	2,13	02	Fasilitasi Pelayanan Publik dan Tata Laksana	Jumlah Laporan Pelaksanaan Fasilitasi Pelayanan Publik dan Tata Laksana yang disusun	2 Laporan			2 Laporan	290.629.000	Kota Banda Aceh, Baiturrahman, Kampung Baru	[DANA KHUSUS] - Dana Transfer Umum - Dana Alokasi Umum			0	2 Laporan	319.691.900	Sekretariat Daerah
4	01	01	2,13	03	Peningkatan Kinerja dan Reformasi Birokrasi	Jumlah Laporan Pelaksanaan Peningkatan Kinerja dan Reformasi Birokrasi yang disusun	2 Laporan			2 Laporan	223.539.000	Kota Banda Aceh, Baiturrahman, Kampung Baru	[DANA KHUSUS] - Dana Transfer Umum - Dana Alokasi Umum			0	2 Laporan	245.892.900	Sekretariat Daerah
4					**UNSUR PENDUKUNG URUSAN PEMERINTAHAN**															
4	**01**				**SEKRETARIAT DAERAH**						**43.126.386.371**								**49.120.923.035**	
4	**01**	**01**			**PROGRAM PENUNJANG URUSAN PEMERINTAHAN DAERAH KABUPATEN/KOTA**	Persentase pemenuhan kebutuhan penunjang Perangkat Daerah	%		%	100 %	**43.126.386.371**						100 %	**49.120.923.035**	
4	**01**	**01**	2,02		**Administrasi Keuangan Perangkat Daerah**	Jumlah Waktu Pembayaran Gaji dan Tunjangan ASN yang disediakan	Bulan		Bulan	12 Bulan	**21.942.735.246**						12 Bulan	**24.137.008.770**	
4	01	01	2,02	01	Penyediaan Gaji dan Tunjangan ASN	Jumlah Waktu Pembayaran Gaji dan Tunjangan ASN yang disediakan	12 Bulan			12 Bulan	17.962.235.246					0	12 Bulan	19.758.458.770	Sekretariat Daerah
4	01	01	2,02	02	Penyediaan Administrasi Pelaksanaan Tugas ASN	Jumlah Waktu Jasa Tenaga Pendukung Administrasi/Teknis Perkantoran yang disediakan	12 Bulan			12 Bulan	3.980.500.000	Kota Banda Aceh, Baiturrahman, Kampung Baru	[DANA KHUSUS] - Dana Transfer Umum - Dana Alokasi Umum			0	12 Bulan	4.378.550.000	Sekretariat Daerah

Kode					Urusan/ Bidang Urusan/ Program/ Kegiatan/ Sub Kegiatan	Indikator Program/ Kegiatan/ Sub Kegiatan	Target Akhir Periode	Realisasi Capaian RKPD Tahun 2020	Prakiraan Capaian Target RKPD Tahun 2021	Capaian Kinerja dan Kerangka Pendanaan						Kelompok Sasaran	Prakiraan Maju Rencana Tahun 2023		Perangkat Daerah Penanggung Jawab
										Target 2022	Pagu Indikatif	Lokasi	Sumber Dana	Prioritas			Target	Pagu Indikatif	
														Nasional	Daerah				
4	**01**	**01**	2,05		**Administrasi Kepegawaian Perangkat Daerah**	Jumlah Pegawai yang Mengikuti Pendidikan dan Pelatihan Pegawai Berdasarkan Tugas dan Fungsi	Persen		Persen	100 Persen	**433.316.000**						100 Persen	**654.171.618**	
4	01	01	2,05	01	Peningkatan Sarana dan Prasarana Disiplin Pegawai	Jumlah Sarana dan Prasarana Disiplin Pegawai yang disediakan	6 Unit			6 Unit	0	Kota Banda Aceh, Baiturrahman, Kampung Baru	[DANA KHUSUS] - Dana Transfer Umum - Dana Alokasi Umum			0	6 Unit	69.617.262	Sekretariat Daerah
4	01	01	2,05	02	Pengadaan Pakaian Dinas Beserta Atribut Kelengkapannya	Jumlah Pakaian Dinas beserta Perlengkapan yang disediakan	642 Stel			642 Stel	377.750.000	Kota Banda Aceh, Baiturrahman, Kampung Baru	[DANA KHUSUS] - Dana Transfer Umum - Dana Alokasi Umum			0	642 Stel	415.525.000	Sekretariat Daerah
4	01	01	2,05	09	Pendidikan dan Pelatihan Pegawai Berdasarkan Tugas dan Fungsi	Jumlah Pegawai yang Mengikuti Pendidikan dan Pelatihan Pegawai Berdasarkan Tugas dan Fungsi	10 Pegawai			10 Pegawai	55.566.000	Kota Banda Aceh, Baiturrahman, Kampung Baru	[DANA KHUSUS] - Dana Transfer Umum - Dana Alokasi Umum			0	10 Pegawai	61.122.600	Sekretariat Daerah
4	01	01	2,05	10	Sosialisasi Peraturan Perundang-Undangan	Jumlah Pegawai yang Mengikuti Sosialisasi Peraturan Perundang-Undangan	12 Bulan			12 Bulan	0	Kota Banda Aceh, Baiturrahman, Kampung Baru	[DANA KHUSUS] - Dana Transfer Umum - Dana Alokasi Umum			0	12 Bulan	61.495.248	Sekretariat Daerah
4	01	01	2,05	11	Bimbingan Teknis Implementasi Peraturan Perundang-Undangan	Jumlah Pegawai yang Mengikuti Bimbingan Teknis Implementasi Peraturan Perundang- Undangan	12 Bulan			12 Bulan	0	Kota Banda Aceh, Baiturrahman, Kampung Baru	[DANA KHUSUS] - Dana Transfer Umum - Dana Alokasi Umum			0	12 Bulan	46.411.508	Sekretariat Daerah
4	**01**	**01**	2,06		**Administrasi Umum Perangkat Daerah**	Jumlah Peralatan dan Perlengkapan Kantor yang disediakan	Persen		Persen	100 Persen	**4.516.238.400**						100 Persen	**4.963.862.240**	
4	01	01	2,06	02	Penyediaan Peralatan dan Perlengkapan Kantor	Jumlah Peralatan dan Perlengkapan Kantor yang disediakan	200 Jenis			200 Jenis	1.662.219.000	Kota Banda Aceh, Baiturrahman, Kampung Baru	[DANA KHUSUS] - Dana Transfer Umum - Dana Alokasi Umum			0	200 Jenis	1.828.440.900	Sekretariat Daerah
4	01	01	2,06	03	Penyediaan Peralatan Rumah Tangga	Jumlah Jenis Peralatan Rumah Tangga yang disediakan	100 Jenis			100 Jenis	233.600.000	Kota Banda Aceh, Baiturrahman, Kampung Baru	[DANA KHUSUS] - Dana Transfer Umum - Dana Alokasi Umum			0	100 Jenis	256.960.000	Sekretariat Daerah
4	01	01	2,06	04	Penyediaan Bahan Logistik Kantor	Jumlah Jenis Bahan Logistik Kantor	12 Jenis			12 Jenis	380.965.000	Kota Banda Aceh, Baiturrahman, Kampung Baru				0	12 Jenis	419.061.500	Sekretariat Daerah
4	01	01	2,06	05	Penyediaan Barang Cetakan dan Penggandaan	Jumlah Jenis Cetak dan Penggandaan yang disediakan	1000 Jenis			1000 Jenis	167.106.000	Kota Banda Aceh, Baiturrahman, Kampung Baru	[DANA KHUSUS] - Dana Transfer Umum - Dana Alokasi Umum			0	1000 Jenis	183.816.600	Sekretariat Daerah
4	01	01	2,06	06	Penyediaan Bahan Bacaan dan Peraturan Perundang-undangan	Jumlah Jenis Bahan Bacaan dan Peraturan Perundang-Undangan yang disediakan	17 Jenis			17 Jenis	72.348.400	Kota Banda Aceh, Baiturrahman, Kampung Baru	[DANA KHUSUS] - Dana Transfer Umum - Dana Alokasi Umum			0	17 Jenis	75.583.240	Sekretariat Daerah
4	01	01	2,06	09	Penyelenggaraan Rapat Koordinasi dan Konsultasi SKPD	Jumlah Laporan Rapat Koordinasi dan Konsultasi Keluar Daerah yang dilaksanakan	120 Laporan			120 Laporan	2.000.000.000	Kota Banda Aceh, Baiturrahman, Kampung Baru	[DANA KHUSUS] - Dana Transfer Umum - Dana Alokasi Umum			0	120 Laporan	2.200.000.000	Sekretariat Daerah
4	**01**	**01**	2,07		**Pengadaan Barang Milik Daerah Penunjang Urusan Pemerintah Daerah**	Jumlah Peralatan dan Mesin Lainnya yang disediakan	Bulan		Bulan	12 Bulan	**1.372.000.000**						12 Bulan	**2.205.372.620**	
4	01	01	2,07	02	Pengadaan Kendaraan Dinas Operasional atau Lapangan	Jumlah Kendaraan Dinas Operasional atau Lapangan yang disediakan	6 Unit			6 Unit	2.400.000.000		[DANA KHUSUS] - Dana Transfer Umum - Dana Alokasi Umum			0	6 Unit	2.640.000.000	Sekretariat Daerah
4	01	01	2,07	05	Pengadaan Mebel	Jumlah Mebel yang disediakan	20 Unit			20 Unit	122.000.000	Kota Banda Aceh, Baiturrahman, Kampung Baru	[DANA KHUSUS] - Dana Transfer Umum - Dana Alokasi Umum			0	20 Unit	134.200.000	Sekretariat Daerah
4	01	01	2,07	06	Pengadaan Peralatan dan Mesin Lainnya	Jumlah Peralatan dan Mesin Lainnya yang disediakan	12 Bulan			12 Bulan	0	Kota Banda Aceh, Baiturrahman, Kampung Baru	[DANA KHUSUS] - Dana Transfer Umum - Dana Alokasi Umum			0	12 Bulan	696.172.620	Sekretariat Daerah

Kode					Urusan/ Bidang Urusan/ Program/ Kegiatan/ Sub Kegiatan	Indikator Program/ Kegiatan/ Sub Kegiatan	Target Akhir Periode	Realisasi Capaian RKPD Tahun 2020	Prakiraan Capaian Target RKPD Tahun 2021	Capaian Kinerja dan Kerangka Pendanaan					Kelompok Sasaran	Prakiraan Maju Rencana Tahun 2023		Perangkat Daerah Penanggung Jawab
										Target 2022	Pagu Indikatif	Lokasi	Sumber Dana	Prioritas			Target	Pagu Indikatif	
														Nasional	Daerah				
4	01	01	2,07	10	Pengadaan Sarana dan Prasarana Gedung Kantor atau Bangunan Lainnya	Jumlah Sarana dan Prasarana Gedung Kantor atau Bangunan Lainnya yang disediakan	50 Unit			50 Unit	50.000.000	Kota Banda Aceh, Baiturrahman, Kampung Baru	[DANA KHUSUS] - Dana Transfer Umum - Dana Alokasi Umum			0	50 Unit	55.000.000	Sekretariat Daerah
4	**01**	**01**	2,08		**Penyediaan Jasa Penunjang Urusan Pemerintahan Daerah**	Jumlah Waktu Penyediaan Jasa Surat Menyurat	Materai		Materai	400 Materai	**5.555.230.000**						400 Materai	**6.110.753.000**	
4	01	01	2,08	01	Penyediaan Jasa Surat Menyurat	Jumlah Waktu Penyediaan Jasa Surat Menyurat	12 Bulan			12 Bulan	8.000.000	Kota Banda Aceh, Baiturrahman, Kampung Baru	[DANA KHUSUS] - Dana Transfer Umum - Dana Alokasi Umum			0	12 Bulan	8.800.000	Sekretariat Daerah
4	01	01	2,08	02	Penyediaan Jasa Komunikasi, Sumber Daya Air dan Listrik	Jumlah Waktu Penyediaan Jasa Komunikasi, Sumber Daya Air, dan Listrik	12 Bulan			12 Bulan	2.221.400.000	Kota Banda Aceh, Baiturrahman, Kampung Baru	[DANA KHUSUS] - Dana Transfer Umum - Dana Alokasi Umum			0	12 Bulan	2.443.540.000	Sekretariat Daerah
4	01	01	2,08	03	Penyediaan Jasa Peralatan dan Perlengkapan Kantor	Jumlah Waktu Penyediaan Jasa Peralatan dan Perlengkapan Kantor	12 Bulan			12 Bulan	471.974.000	Kota Banda Aceh, Baiturrahman, Kampung Baru	[DANA KHUSUS] - Dana Transfer Umum - Dana Alokasi Umum			0	12 Bulan	519.171.400	Sekretariat Daerah
4	01	01	2,08	04	Penyediaan Jasa Pelayanan Umum Kantor	Jumlah Waktu Penyediaan Jasa Pelayanan Umum Kantor	12 Bulan			12 Bulan	2.853.856.000	Kota Banda Aceh, Baiturrahman, Kampung Baru	[DANA KHUSUS] - Dana Transfer Umum - Dana Alokasi Umum			0	12 Bulan	3.139.241.600	Sekretariat Daerah
4	**01**	**01**	2,09		**Pemeliharaan Barang Milik Daerah Penunjang Urusan Pemerintahan Daerah**	Jumlah Unit Pemeliharaan, Pembayaran Pajak dan Perizinan Kendaraan Dinas Operasional atau Lapangan	Kali		Kali	332 Kali	**4.504.762.000**						332 Kali	**5.767.439.590**	
4	01	01	2,09	01	Penyediaan Jasa Pemeliharaan, Biaya Pemeliharaan dan Pajak Kendaraan Perorangan Dinas atau Kendaraan Dinas Jabatan	Jumlah Unit Pemeliharaan dan Pembayaran Pajak Kendaraan Perorangan Dinas atau Kendaraan Dinas Jabatan	332 Kali			332 Kali	0	Kota Banda Aceh, Baiturrahman, Kampung Baru	[DANA KHUSUS] - Dana Transfer Umum - Dana Alokasi Umum			0	332 Kali	812.201.390	Sekretariat Daerah
4	01	01	2,09	02	Penyediaan Jasa Pemeliharaan, Biaya Pemeliharaan, Pajak, dan Perizinan Kendaraan Dinas Operasional atau Lapangan	Jumlah Unit Pemeliharaan, Pembayaran Pajak dan Perizinan Kendaraan Dinas Operasional atau Lapangan	100 Unit			100 Unit	2.004.860.000	Kota Banda Aceh, Baiturrahman, Kampung Baru	[DANA KHUSUS] - Dana Transfer Umum - Dana Alokasi Umum			0	100 Unit	2.205.346.000	Sekretariat Daerah
4	01	01	2,09	05	Pemeliharaan Mebel	Jumlah Mebel yang dipelihara	50 Unit			50 Unit	30.000.000	Kota Banda Aceh, Baiturrahman, Kampung Baru	[DANA KHUSUS] - Dana Transfer Umum - Dana Alokasi Umum			0	50 Unit	33.000.000	Sekretariat Daerah
4	01	01	2,09	06	Pemeliharaan Peralatan dan Mesin Lainnya	Jumlah Peralatan dan Mesin Lainnya yang dipelihara	10 Unit			10 Unit	140.000.000	Kota Banda Aceh, Baiturrahman, Kampung Baru	[DANA KHUSUS] - Dana Transfer Umum - Dana Alokasi Umum			0	10 Unit	154.000.000	Sekretariat Daerah
4	01	01	2,09	09	Pemeliharaan/Rehabilit asi Gedung Kantor dan Bangunan Lainnya	Jumlah Gedung Kantor dan Bangunan Lainnya yang dipelihara/direhab	5 Unit			5 Unit	1.824.902.000	Kota Banda Aceh, Baiturrahman, Kampung Baru	[DANA KHUSUS] - Dana Transfer Umum - Dana Alokasi Umum			0	5 Unit	2.007.392.200	Sekretariat Daerah
4	01	01	2,09	10	Pemeliharaan/Rehabilit asi Sarana dan Prasarana Gedung Kantor atau Bangunan Lainnya	Jumlah Sarana dan Prasarana Pendukung Gedung Kantor atau Bangunan Lainnya yang dipelihara/direhab	30 Unit			30 Unit	505.000.000	Kota Banda Aceh, Baiturrahman, Kampung Baru	[DANA KHUSUS] - Dana Transfer Umum - Dana Alokasi Umum			0	30 Unit	555.500.000	Sekretariat Daerah
4	**01**	**01**	2,11		**Administrasi Keuangan dan Operasional Kepala Daerah dan Wakil Kepala Daerah**	Jumlah Waktu Pelayanan Kesehatan yang disediakan	Bulan		Bulan	12 Bulan	**828.854.725**						12 Bulan	**911.740.197**	
4	01	01	2,11	01	Penyediaan Gaji dan Tunjangan Kepala Daerah dan Wakil Kepala Daerah	Jumlah Waktu Pembayaran Gaji dan Tunjangan Kepala Daerah dan Wakil Kepala Daerah yang disediakan	12 Bulan			12 Bulan	178.854.725	Kota Banda Aceh, Baiturrahman, Kampung Baru	[DANA KHUSUS] - Dana Transfer Umum - Dana Alokasi Umum			0	12 Bulan	196.740.197	Sekretariat Daerah
4	01	01	2,11	03	Pelaksanaan Medical Check Up Kepala Daerah dan Wakil Kepala Daerah	Jumlah Pelaksanaan Medical Check Up Kepala Daerah dan Wakil Kepala Daerah	4 Kali			4 Kali	50.000.000	Kota Banda Aceh, Baiturrahman, Kampung Baru	[DANA KHUSUS] - Dana Transfer Umum - Dana Alokasi Umum			0	4 Kali	55.000.000	Sekretariat Daerah

Rancangan Akhir Rencana Kerja Pemerintah Daerah (RKPD)
Kota Banda Aceh
Tahun 2022

Kode					Urusan/ Bidang Urusan/ Program/ Kegiatan/ Sub Kegiatan	Indikator Program/ Kegiatan/ Sub Kegiatan	Target Akhir Periode	Realisasi Capaian RKPD Tahun 2020	Prakiraan Capaian Target RKPD Tahun 2021	Capaian Kinerja dan Kerangka Pendanaan					Kelompok Sasaran	Prakiraan Maju Rencana Tahun 2023		Perangkat Daerah Penanggung Jawab
										Target 2022	Pagu Indikatif	Lokasi	Sumber Dana	Prioritas			Target	Pagu Indikatif	
														Nasional	Daerah				
4	01	01	2,11	04	Penyediaan Dana Penunjang Operasional Kepala Daerah dan Wakil Kepala Daerah	Jumlah Waktu Pembayaran Dana Penunjang Operasional Kepala Daerah dan Wakil Kepala Daerah yang disediakan	12 Bulan			12 Bulan	600.000.000	Kota Banda Aceh, Baiturrahman, Kampung Baru	[DANA KHUSUS] - Dana Transfer Umum - Dana Alokasi Umum			0	12 Bulan	660.000.000	Sekretariat Daerah
4	**01**	**01**	2,12		**Fasilitasi Kerumahtanggaan Sekretariat Daerah**	Jumlah Waktu Penyediaan Kebutuhan Rumah Tangga Kepala Daerah yang dilaksanakan	Bulan		Bulan	11 Bulan	**3.973.250.000**						11 Bulan	**4.370.575.000**	
4	01	01	2,12	01	Penyediaan Kebutuhan Rumah Tangga Kepala Daerah	Jumlah Waktu Penyediaan Kebutuhan Rumah Tangga Kepala Daerah yang dilaksanakan	12 Bulan			12 Bulan	2.593.950.000	Kota Banda Aceh, Baiturrahman, Kampung Baru	[DANA KHUSUS] - Dana Transfer Umum - Dana Alokasi Umum			0	12 Bulan	2.853.345.000	Sekretariat Daerah
4	01	01	2,12	02	Penyediaan Kebutuhan Rumah Tangga Wakil Kepala Daerah	Jumlah Waktu Penyediaan Kebutuhan Rumah Tangga Wakil Kepala Daerah yang dilaksanakan	12 Bulan			12 Bulan	1.124.700.000	Kota Banda Aceh, Baiturrahman, Kampung Baru	[DANA KHUSUS] - Dana Transfer Umum - Dana Alokasi Umum			0	12 Bulan	1.237.170.000	Sekretariat Daerah
4	01	01	2,12	03	Penyediaan Kebutuhan Rumah Tangga Sekretariat Daerah	Jumlah Waktu Penyediaan Kebutuhan Rumah Tangga Sekretariat Daerah yang dilaksanakan	12 Bulan			12 Bulan	254.600.000	Kota Banda Aceh, Baiturrahman, Kampung Baru	[DANA KHUSUS] - Dana Transfer Umum - Dana Alokasi Umum			0	12 Bulan	280.060.000	Sekretariat Daerah
4					**UNSUR PENDUKUNG URUSAN PEMERINTAHAN**														
4	**01**				**SEKRETARIAT DAERAH**						**1.318.093.037**							**1.449.902.340**	
4	**01**	**03**			**PROGRAM PEREKONOMIAN DAN PEMBANGUNAN**	Persentase Implementasi Kebijakan Perekonomian dan Pembangunan	%		%	100 %	**1.318.093.037**						100 %	**1.449.902.340**	
4	**01**	**03**	2,02		**Pelaksanaan Administrasi Pembangunan**	Jumlah Laporan Program Pembangunan	Laporan		Laporan	1 Laporan	**1.318.093.037**						1 Laporan	**1.449.902.340**	
4	01	03	2,02	01	Fasilitasi Penyusunan Program Pembangunan	Jumlah Laporan Program Pembangunan	1 Laporan			1 Laporan	368.127.643	Kota Banda Aceh, Baiturrahman, Kampung Baru	[DANA KHUSUS] - Dana Transfer Umum - Dana Alokasi Umum			ASN	1 Laporan	404.940.407	Sekretariat Daerah
4	01	03	2,02	02	Pengendalian dan Evaluasi Program Pembangunan	Jumlah Laporan Pengelolaan Pengawasan Pemanfaatan Ruang dan Laporan Bangunan yang berfungsi sesuai dengan Perencanaannya	2 Laporan			2 Laporan	461.834.152	Kota Banda Aceh, Baiturrahman, Kampung Baru	[DANA KHUSUS] - Dana Transfer Umum - Dana Alokasi Umum			ASN	2 Laporan	508.017.567	Sekretariat Daerah
4	01	03	2,02	03	Pengelolaan Evaluasi dan Pelaporan Pelaksanaan Pembangunan	Jumlah Laporan Pelaksanaan Pembangunan	17 Laporan			17 Laporan	976.262.484	Kota Banda Aceh, Baiturrahman, Kampung Baru	[DANA KHUSUS] - Dana Transfer Umum - Dana Alokasi Umum			ASN	17 Laporan	1.073.888.732	Sekretariat Daerah
4					**UNSUR PENDUKUNG URUSAN PEMERINTAHAN**														
4	**01**				**SEKRETARIAT DAERAH**						**2.236.515.592**							**2.616.816.785**	
4	**01**	**02**			**PROGRAM PEMERINTAHAN DAN KESEJAHTERAAN RAKYAT**	Persentase Implementasi Kebijakan Pemerintahan dan Kesejahteraan Rakyat	%		%	100 %	**2.236.515.592**						100 %	**2.616.816.785**	
4	**01**	**02**	2,02		**Pelaksanaan Kebijakan Kesejahteraan Rakyat**	Terlaksananya Kegiatan Kesejahteraan Masyarakat dan Penyemarakan Syiar Islam	Kegiatan		Kegiatan	6 Kegiatan	**2.236.515.592**						6 Kegiatan	**2.616.816.785**	
4	01	02	2,02	01	Fasilitasi Pengelolaan Bina Mental Spiritual	Tercapainya Program Operasional Mushalla Pemko	12 Bulan			12 Bulan	488.131.242	Kota Banda Aceh, Baiturrahman, Kampung Baru	[DANA KHUSUS] - Dana Transfer Umum - Dana Alokasi Umum			0	12 Bulan	693.594.000	Sekretariat Daerah
4	01	02	2,02	02	Pelaksanaan Kebijakan, Evaluasi, dan Capaian Kinerja terkait Kesejahteraan Sosial	Terbangunnya Sinergitas dalam Pelaksanaan Kegiatan Lembaga Keistimewaan	5 Kali			5 Kali	400.217.350	Kota Banda Aceh, Baiturrahman, Kampung Baru	[DANA KHUSUS] - Dana Transfer Umum - Dana Alokasi Umum			0	5 Kali	440.239.085	Sekretariat Daerah
4	01	02	2,02	03	Pelaksanaan Kebijakan, Evaluasi, dan Capaian Kinerja terkait Kesejahteraan Masyarakat	Terlaksananya Kegiatan Kesejahteraan Masyarakat dan Penyemarakan Syiar Islam	8 Kegiatan			8 Kegiatan	1.348.167.000	Kota Banda Aceh, Baiturrahman, Kampung Baru	[DANA KHUSUS] - Dana Transfer Umum - Dana Alokasi Umum			0	8 Kegiatan	1.482.983.700	Sekretariat Daerah

Kode					Urusan/ Bidang Urusan/ Program/ Kegiatan/ Sub Kegiatan	Indikator Program/ Kegiatan/ Sub Kegiatan	Target Akhir Periode	Realisasi Capaian RKPD Tahun 2020	Prakiraan Capaian Target RKPD Tahun 2021	Capaian Kinerja dan Kerangka Pendanaan						Kelompok Sasaran	Prakiraan Maju Rencana Tahun 2023		Perangkat Daerah Penanggung Jawab
										Target 2022	Pagu Indikatif	Lokasi	Sumber Dana	Prioritas Nasional	Prioritas Daerah		Target	Pagu Indikatif	
4					**UNSUR PENDUKUNG URUSAN PEMERINTAHAN**														
4	**01**				**SEKRETARIAT DAERAH**						**3.688.319.366**							**4.057.151.302**	
4	**01**	**01**			**PROGRAM PENUNJANG URUSAN PEMERINTAHAN DAERAH KABUPATEN/KOTA**	Persentase Penataan Administrasi Umum	%		%	100 %	**3.688.319.366**						100 %	**4.057.151.302**	
4	**01**	**01**	2,14		**Pelaksanaan Protokol dan Komunikasi Pimpinan**	Jumlah Keprotokolan yang disediakan	Bulan		Bulan	12 Bulan	**3.688.319.366**						12 Bulan	**4.057.151.302**	
4	01	01	2,14	01	Fasilitasi Keprotokolan	Jumlah Pelaksanaan Fasilitasi Keprotokolan	330 Kali			330 Kali	65.790.000	Kota Banda Aceh, Baiturrahman, Kampung Baru	[DANA KHUSUS] - Dana Transfer Umum - Dana Alokasi Umum			0	330 Kali	72.369.000	Sekretariat Daerah
4	01	01	2,14	02	Fasilitasi Komunikasi Pimpinan	Jumlah Pelaksanaan Fasilitasi Komunikasi Pimpinan	330 Kali			330 Kali	540.400.000	Kota Banda Aceh, Baiturrahman, Kampung Baru	[DANA KHUSUS] - Dana Transfer Umum - Dana Alokasi Umum			0	330 Kali	594.440.000	Sekretariat Daerah
4	01	01	2,14	03	Pendokumentasian Tugas Pimpinan	Jumlah Dokumentasi Pelaksanaan Tugas Pimpinan	770 Dokumen			770 Dokumen	3.082.129.366	Kota Banda Aceh, Baiturrahman, Kampung Baru	[DANA KHUSUS] - Dana Transfer Umum - Dana Alokasi Umum			0	770 Dokumen	3.390.342.302	Sekretariat Daerah
4					**UNSUR PENDUKUNG URUSAN PEMERINTAHAN**														
4	**01**				**SEKRETARIAT DAERAH**						**1.141.308.126**							**1.255.438.938**	
4	**01**	**03**			**PROGRAM PEREKONOMIAN DAN PEMBANGUNAN**	Persentase Implementasi Kebijakan Perekonomian dan Pembangunan	%		%	100 %	**1.141.308.126**						100 %	**1.255.438.938**	
4	**01**	**03**	2,03		**Pengelolaan Pengadaan Barang dan Jasa**	Tersedianya Layanan yang Memanfaatkan SPSE v4.3	Laporan		Laporan	1 Laporan	**1.141.308.126**						1 Laporan	**1.255.438.938**	
4	01	03	2,03	01	Pengelolaan Pengadaan Barang dan Jasa	Persentase Pelayanan Pemerintah dalam Melaksanakan Pelayanan Barang dan Jasa	110 Paket Tender			110 Paket Tender	551.959.436	Kota Banda Aceh, Baiturrahman, Kampung Baru	[DANA KHUSUS] - Dana Transfer Umum - Dana Alokasi Umum			0	110 Paket Tender	607.155.379	Sekretariat Daerah
4	01	03	2,03	02	Pengelolaan Layanan Pengadaan secara Elektronik	Tersedianya Layanan yang Memanfaatkan SPSE v4.3	1 Laporan			1 Laporan	264.976.520	Kota Banda Aceh, Baiturrahman, Kampung Baru	[DANA KHUSUS] - Dana Transfer Umum - Dana Alokasi Umum			0	1 Laporan	291.474.172	Sekretariat Daerah
4	01	03	2,03	03	Pembinaan dan Advokasi Pengadaan Barang dan Jasa	Persentase Laporan Hasil Penyelesaian Sengketa dan Advokasi Proses Pengadaan Barang dan Jasa pada SKPD	1 Laporan			1 Laporan	324.372.170	Kota Banda Aceh, Baiturrahman, Kampung Baru	[DANA KHUSUS] - Dana Transfer Umum - Dana Alokasi Umum			0	1 Laporan	356.809.387	Sekretariat Daerah
4					**UNSUR PENDUKUNG URUSAN PEMERINTAHAN**														
4	**02**				**SEKRETARIAT DPRD**						**64.638.876.483**							**71.102.764.131**	
4	**02**	**01**			**PROGRAM PENUNJANG URUSAN PEMERINTAHAN DAERAH KABUPATEN/KOTA**	Persentase pemenuhan kebutuhan penunjang perangkat daerah	%		%	100 %	**45.789.193.083**						100 %	**50.368.112.391**	
4	**02**	**01**	2,01		**Perencanaan, Penganggaran, dan Evaluasi Kinerja Perangkat Daerah**	Persentase dokumen perencanaan, penganggaran dan evaluasi OPD yang tersusun	Dokumen		Dokumen	5 Dokumen	**11.571.000**						5 Dokumen	**12.728.100**	
4	02	01	2,01	01	Penyusunan Dokumen Perencanaan Perangkat Daerah	Jumlah dokumen perencanaan yang disusun	5 Dokumen			5 Dokumen	11.571.000	Kota Banda Aceh, Baiturrahman, Kampung Baru	[DANA KHUSUS] - Dana Transfer Umum - Dana Alokasi Umum			Sekretariat Dewan Perwakilan Rakyat Kota Banda Aceh	5 Dokumen	12.728.100	Sekretariat DPRK
4	**02**	**01**	2,02		**Administrasi Keuangan Perangkat Daerah**	Persentase Pemenuhan Administrasi Keuangan	%		%	100 %	**6.682.132.332**						100 %	**7.350.345.565**	
4	02	01	2,02	01	Penyediaan Gaji dan Tunjangan ASN	Jumlah Waktu Pembayaran Gaji dan Tunjangan ASN yang disediakan	12 Bulan			12 Bulan	4.493.932.332	Kota Banda Aceh, Baiturrahman, Kampung Baru	[DANA KHUSUS] - Dana Transfer Umum - Dana Alokasi Umum			Pegawai PNS dan Non PNS Sekretariat DPRK	12 Bulan	4.943.325.565	Sekretariat DPRK
4	02	01	2,02	02	Penyediaan Administrasi Pelaksanaan Tugas ASN	Jumlah Waktu Jasa Tenaga Pendukung Administrasi/Teknis Perkantoran yang disediakan	12 Bulan			12 Bulan	2.188.200.000	Kota Banda Aceh, Baiturrahman, Kampung Baru	[DANA KHUSUS] - Dana Transfer Umum - Dana Alokasi Umum			Pegawai PNS dan Non PNS Sekretariat DPRK	12 Bulan	2.407.020.000	Sekretariat DPRK

Kode					Urusan/ Bidang Urusan/ Program/ Kegiatan/ Sub Kegiatan	Indikator Program/ Kegiatan/ Sub Kegiatan	Target Akhir Periode	Realisasi Capaian RKPD Tahun 2020	Prakiraan Capaian Target RKPD Tahun 2021	Capaian Kinerja dan Kerangka Pendanaan						Kelompok Sasaran	Prakiraan Maju Rencana Tahun 2023		Perangkat Daerah Penanggung Jawab
										Target 2022	Pagu Indikatif	Lokasi	Sumber Dana	Prioritas			Target	Pagu Indikatif	
														Nasional	Daerah				
4	**02**	**01**	2,05		**Administrasi Kepegawaian Perangkat Daerah**	Persentase Pemenuhan Administrasi Kepegawaian Perangkat Daerah	%		%	100 %	**379.900.000**						100 %	**417.890.000**	
4	02	01	2,05	02	Pengadaan Pakaian Dinas Beserta Atribut Kelengkapannya	Jumlah Pakaian Dinas Beserta Perlengkapannya yang Disediakan	18 Stel			18 Stel	115.100.000	Kota Banda Aceh, Baiturrahman, Kampung Baru	[DANA KHUSUS] - Dana Transfer Umum - Dana Alokasi Umum			Pegawai PNS dan Non PNS Sekretariat DPRK	18 Stel	126.610.000	Sekretariat DPRK
4	02	01	2,05	09	Pendidikan dan Pelatihan Pegawai Berdasarkan Tugas dan Fungsi	Jumlah Pegawai yang mengikuti Pendidikan dan Pelatihan Pegawai Berdasarkan Tugas dan Fungsi	15 Pegawai			15 Pegawai	264.800.000	Semua Kabupaten/Kota, Semua Kecamatan, Semua Kelurahan	[DANA KHUSUS] - Dana Transfer Umum - Dana Alokasi Umum			Pegawai PNS dan Non PNS Sekretariat DPRK	15 Pegawai	291.280.000	Sekretariat DPRK
4	**02**	**01**	2,06		**Administrasi Umum Perangkat Daerah**	Persentase Pemenuhan Kebutuhan Penunjang Administrasi Umum	%		%	100 %	**13.279.994.000**						100 %	**14.607.993.400**	
4	02	01	2,06	01	Penyediaan Komponen Instalasi Listrik/Penerangan Bangunan Kantor	Jumlah Jenis Komponen Instalasi Listrik/Penerangan Bangunan Kantor yang disediakan	28 Jenis			28 Jenis	50.181.000	Kota Banda Aceh, Baiturrahman, Kampung Baru	[DANA KHUSUS] - Dana Transfer Umum - Dana Alokasi Umum			Pegawai Sekretariat DPRK dan Kantor Sekretariat DPRK	28 Jenis	55.199.100	Sekretariat DPRK
4	02	01	2,06	02	Penyediaan Peralatan dan Perlengkapan Kantor	Jumlah Jenis Peralatan dan Perlengkapan Kantor yang disediakan	144 Jenis			144 Jenis	2.277.933.000	Kota Banda Aceh, Baiturrahman, Kampung Baru	[DANA KHUSUS] - Dana Transfer Umum - Dana Alokasi Umum			Pegawai Sekretariat DPRK dan Kantor Sekretariat DPRK	144 Jenis	2.505.726.300	Sekretariat DPRK
4	02	01	2,06	05	Penyediaan Barang Cetakan dan Penggandaan	Jumlah Jenis Barang Cetakan dan Penggandaan yang disediakan	16 Jenis			16 Jenis	929.400.000	Kota Banda Aceh, Baiturrahman, Semua Kelurahan	[DANA KHUSUS] - Dana Transfer Umum - Dana Alokasi Umum			Pegawai Sekretariat DPRK dan Kantor Sekretariat DPRK	16 Jenis	1.022.340.000	Sekretariat DPRK
4	02	01	2,06	09	Penyelenggaraan Rapat Koordinasi dan Konsultasi SKPD	Jumlah Laporan Rapat Koordinasi dan Konsultasi ke Luar Daerah yang dilaksanakan	626 Laporan			626 Laporan	10.022.480.000	Semua Kabupaten/Kota, Semua Kecamatan, Semua Kelurahan	[DANA KHUSUS] - Dana Transfer Umum - Dana Alokasi Umum			Pegawai Sekretariat DPRK dan Kantor Sekretariat DPRK	626 Laporan	11.024.728.000	Sekretariat DPRK
4	**02**	**01**	2,07		**Pengadaan Barang Milik Daerah Penunjang Urusan Pemerintah Daerah**	Persentase Pemenuhan Barang Milik Daerah Penunjang Urusan Pemerintah Daerah	%		%	100 %	**3.919.050.000**						100 %	**4.310.955.000**	
4	02	01	2,07	02	Pengadaan Kendaraan Dinas Operasional atau Lapangan	Jumlah Kendaraan Dinas Operasional atau Lapangan yang disediakan	1 Unit			1 Unit	400.000.000	Kota Banda Aceh, Baiturrahman, Kampung Baru	[DANA KHUSUS] - Dana Transfer Umum - Dana Alokasi Umum			Anggota DPRK, Pegawai Sekretariat DPRK, Gedung Kantor Sekretariat DPRK dan Rumah Dinas Jabatan	1 Unit	440.000.000	Sekretariat DPRK
4	02	01	2,07	06	Pengadaan Peralatan dan Mesin Lainnya	Jumlah Peralatan dan Mesin Lainnya yang disediakan	1 Unit			1 Unit	2.401.950.000	Kota Banda Aceh, Baiturrahman, Kampung Baru	[DANA KHUSUS] - Dana Transfer Umum - Dana Alokasi Umum			Anggota DPRK, Pegawai Sekretariat DPRK, Gedung Kantor Sekretariat DPRK dan Rumah Dinas Jabatan	1 Unit	2.642.145.000	Sekretariat DPRK
4	02	01	2,07	10	Pengadaan Sarana dan Prasarana Gedung Kantor atau Bangunan Lainnya	Jumlah Sarana dan Prasarana Gedung Kantor atau Bangunan Lainnya yang disediakan	35 Unit			35 Unit	1.117.100.000	Kota Banda Aceh, Baiturrahman, Kampung Baru	[DANA KHUSUS] - Dana Transfer Umum - Dana Alokasi Umum			Anggota DPRK, Pegawai Sekretariat DPRK, Gedung Kantor Sekretariat DPRK dan Rumah Dinas Jabatan	35 Unit	1.228.810.000	Sekretariat DPRK
4	**02**	**01**	2,08		**Penyediaan Jasa Penunjang Urusan Pemerintahan Daerah**	Persentase Pemenuhan Penyediaan Jasa Penunjang Urusan Pemerintahan Daerah	%		%	100 %	**3.354.303.000**						100 %	**3.689.733.300**	
4	02	01	2,08	02	Penyediaan Jasa Komunikasi, Sumber Daya Air dan Listrik	Jumlah Waktu Jasa Komunikasi, Sumber Daya Air dan Listrik	12 Bulan			12 Bulan	976.000.000	Kota Banda Aceh, Baiturrahman, Kampung Baru	[DANA KHUSUS] - Dana Transfer Umum - Dana Alokasi Umum			Gedung Kantor Sekretariat DPRK dan Rumah Dinas Jabatan	12 Bulan	1.073.600.000	Sekretariat DPRK

Kode					Urusan/ Bidang Urusan/ Program/ Kegiatan/ Sub Kegiatan	Indikator Program/ Kegiatan/ Sub Kegiatan	Target Akhir Periode	Realisasi Capaian RKPD Tahun 2020	Prakiraan Capaian Target RKPD Tahun 2021	Capaian Kinerja dan Kerangka Pendanaan						Kelompok Sasaran	Prakiraan Maju Rencana Tahun 2023		Perangkat Daerah Penanggung Jawab
										Target 2022	Pagu Indikatif	Lokasi	Sumber Dana	Prioritas			Target	Pagu Indikatif	
														Nasional	Daerah				
4	02	01	2,08	04	Penyediaan Jasa Pelayanan Umum Kantor	Jumlah Waktu Jasa Pelayanan Umum Kantor	12 Bulan			12 Bulan	2.378.303.000	Kota Banda Aceh, Baiturrahman, Kampung Baru	[DANA KHUSUS] - Dana Transfer Umum - Dana Alokasi Umum			Gedung Kantor Sekretariat DPRK dan Rumah Dinas Jabatan	12 Bulan	2.616.133.300	Sekretariat DPRK
4	**02**	**01**	2,09		**Pemeliharaan Barang Milik Daerah Penunjang Urusan Pemerintahan Daerah**	Persentase Pemenuhan Kebutuhan Pemeliharaan Barang Milik Daerah Penunjang Urusan Pemerintahan Daerah	%		%	100 %	**2.996.110.000**						100 %	**3.295.721.000**	
4	02	01	2,09	02	Penyediaan Jasa Pemeliharaan, Biaya Pemeliharaan, Pajak, dan Perizinan Kendaraan Dinas Operasional atau Lapangan	Jumlah Unit Pemeliharaan, Pembayaran Pajak dan Perizinan Kendaraan Dinas Operasional atau Lapangan	14 Unit			14 Unit	670.630.000	Kota Banda Aceh, Semua Kecamatan, Semua Kelurahan	[DANA KHUSUS] - Dana Transfer Umum - Dana Alokasi Umum			Kendaraan Dinas/operasional Sekretariat DPRK, Gedung Kantor Sekretariat DPRK dan Rumah Dinas Jabatan	14 Unit	737.693.000	Sekretariat DPRK
4	02	01	2,09	05	Pemeliharaan Mebel	Jumlah Mebel yang dipelihara	24 Unit			24 Unit	12.000.000	Kota Banda Aceh, Semua Kecamatan, Semua Kelurahan	[DANA KHUSUS] - Dana Transfer Umum - Dana Alokasi Umum			Kendaraan Dinas/operasional Sekretariat DPRK, Gedung Kantor Sekretariat DPRK dan Rumah Dinas Jabatan	24 Unit	13.200.000	Sekretariat DPRK
4	02	01	2,09	06	Pemeliharaan Peralatan dan Mesin Lainnya	Jumlah Peralatan dan Mesin Lainnya yang dipelihara	85 Unit			85 Unit	91.100.000	Semua Kabupaten/Kota, Semua Kecamatan, Semua Kelurahan	[DANA KHUSUS] - Dana Transfer Umum - Dana Alokasi Umum			Kendaraan Dinas/operasional Sekretariat DPRK, Gedung Kantor Sekretariat DPRK dan Rumah Dinas Jabatan	85 Unit	100.210.000	Sekretariat DPRK
4	02	01	2,09	09	Pemeliharaan/Rehabilitasi Gedung Kantor dan Bangunan Lainnya	Jumlah gedung kantor dan Bangunan Lainnya yang dipelihara/ direhab	2 Unit			2 Unit	1.864.780.000	Kota Banda Aceh, Baiturrahman, Semua Kelurahan	[DANA KHUSUS] - Dana Transfer Umum - Dana Alokasi Umum			Kendaraan Dinas/operasional Sekretariat DPRK, Gedung Kantor Sekretariat DPRK dan Rumah Dinas Jabatan	2 Unit	2.051.258.000	Sekretariat DPRK
4	02	01	2,09	10	Pemeliharaan/Rehabilitasi Sarana dan Prasarana Gedung Kantor atau Bangunan Lainnya	"Jumlah Sarana dan Prasarana Gedung Kantor atau Bangunan Lainnya yang dipelihara/ direhab"	30 Unit			30 Unit	357.600.000	Kota Banda Aceh, Semua Kecamatan, Semua Kelurahan	[DANA KHUSUS] - Dana Transfer Umum - Dana Alokasi Umum			Kendaraan Dinas/operasional Sekretariat DPRK, Gedung Kantor Sekretariat DPRK dan Rumah Dinas Jabatan	30 Unit	393.360.000	Sekretariat DPRK
4	**02**	**01**	2,15		**Layanan Keuangan dan Kesejahteraan DPRD**	Persentase Pemenuhan Layanan Keuangan dan Kesejahteraan DPRD	%		%	100 %	**13.848.060.751**						100 %	**15.232.866.826**	
4	02	01	2,15	01	Penyelenggaraan Administrasi Keuangan DPRD	Jumlah Waktu Pembayaran Gaji dan Tunjangan DPRD yang disediakan	12 Bulan			12 Bulan	13.347.560.751	Kota Banda Aceh, Baiturrahman, Kampung Baru	[DANA KHUSUS] - Dana Transfer Umum - Dana Alokasi Umum			Anggota DPRK	12 Bulan	14.682.316.826	Sekretariat DPRK
4	02	01	2,15	02	Penyediaan Pakaian Dinas dan Atribut DPRD	Jumlah Pakaian Dinas dan Atribut DPRD yang disediakan	150 Stel			150 Stel	400.500.000	Kota Banda Aceh, Baiturrahman, Kampung Baru	[DANA KHUSUS] - Dana Transfer Umum - Dana Alokasi Umum			Anggota DPRK	150 Stel	440.550.000	Sekretariat DPRK
4	02	01	2,15	03	Pelaksanaan Medical Check Up DPRD	Jumlah Pelaksanaan Medical Check Up DPRD	30 Kali			30 Kali	100.000.000	Kota Banda Aceh, Semua Kecamatan, Semua Kelurahan	[DANA KHUSUS] - Dana Transfer Umum - Dana Alokasi Umum			Anggota DPRK	30 Kali	110.000.000	Sekretariat DPRK
4	**02**	**01**	2,16		**Layanan Administrasi DPRD**	Persentase Pemenuhan Layanan Administrasi DPRD	%		%	100 %	**1.318.072.000**						100 %	**1.449.879.200**	
4	02	01	2,16	02	Fasilitasi Fraksi DPRD	Jumlah Pelaksanaan Fasilitasi Fraksi DPRD	18 Kali			18 Kali	43.422.000	Kota Banda Aceh, Semua Kecamatan, Semua Kelurahan	[DANA KHUSUS] - Dana Transfer Umum - Dana Alokasi Umum			Anggota DPRK dan Rumah Dinas Jabatan	18 Kali	47.764.200	Sekretariat DPRK

Kode					Urusan/ Bidang Urusan/ Program/ Kegiatan/ Sub Kegiatan	Indikator Program/ Kegiatan/ Sub Kegiatan	Target Akhir Periode	Realisasi Capaian RKPD Tahun 2020	Prakiraan Capaian Target RKPD Tahun 2021	Capaian Kinerja dan Kerangka Pendanaan						Kelompok Sasaran	Prakiraan Maju Rencana Tahun 2023		Perangkat Daerah Penanggung Jawab
										Target 2022	Pagu Indikatif	Lokasi	Sumber Dana	Prioritas			Target	Pagu Indikatif	
														Nasional	Daerah				
4	02	01	2,16	03	Fasilitasi Rapat Koordinasi dan Konsultasi DPRD	Jumlah Laporan Rapat Koordinasi dan Konsultasi DPRD yang dilaksanakan	60 Laporan			60 Laporan	942.850.000	Semua Kabupaten/Kota, Semua Kecamatan, Semua Kelurahan	[DANA KHUSUS] - Dana Transfer Umum - Dana Alokasi Umum			Anggota DPRK dan Rumah Dinas Jabatan	60 Laporan	1.037.135.000	Sekretariat DPRK
4	02	01	2,16	04	Penyediaan Kebutuhan Rumah Tangga DPRD	Jumlah Waktu Penyediaan Kebutuhan Rumah Tangga DPRD yang dilaksanakan	12 Bulan			12 Bulan	331.800.000	Kota Banda Aceh, Baiturrahman, Neusu Jaya	[DANA KHUSUS] - Dana Transfer Umum - Dana Alokasi Umum			Anggota DPRK dan Rumah Dinas Jabatan	12 Bulan	364.980.000	Sekretariat DPRK
4	**02**	**02**			**PROGRAM DUKUNGAN PELAKSANAAN TUGAS DAN FUNGSI DPRD**	Persentase terlaksananya tugas dan fungsi DPRD	%		%	100 %	**18.849.683.400**						100 %	**20.734.651.740**	
4	**02**	**02**	2,01		**Pembentukan Peraturan Daerah dan Peraturan DPRD**	Persentase Peraturan Daerah dan Peraturan DPRD yang terbentuk	%		%	100 %	**795.654.500**						100 %	**875.219.950**	
4	02	02	2,01	01	Penyusunan dan Pembahasan Program Pembentukan Peraturan Daerah	Jumlah Program Pembentukan Peraturan Daerah yang disusun dan terbahas	15 Perda			15 Perda	30.900.000	Kota Banda Aceh, Baiturrahman, Kampung Baru	[DANA KHUSUS] - Dana Transfer Umum - Dana Alokasi Umum			OPD, Anggota DPRK dan Masyarakat	15 Perda	33.990.000	Sekretariat DPRK
4	02	02	2,01	02	Pembahasan Rancangan Peraturan Daerah	Jumlah Naskah Rancangan Peraturan Daerah yang dibahas	7 Naskah			7 Naskah	476.735.000	Kota Banda Aceh, Baiturrahman, Kampung Baru	[DANA KHUSUS] - Dana Transfer Umum - Dana Alokasi Umum			OPD, Anggota DPRK dan Masyarakat	7 Naskah	524.408.500	Sekretariat DPRK
4	02	02	2,01	03	Penyelenggaraan Kajian Perundang- Undangan	Jumlah Kajian Perundang-Undangan yang dilaksanakan	4 Kali			4 Kali	72.144.500	Kota Banda Aceh, Baiturrahman, Kampung Baru	[DANA KHUSUS] - Dana Transfer Umum - Dana Alokasi Umum			OPD, Anggota DPRK dan Masyarakat	4 Kali	79.358.950	Sekretariat DPRK
4	02	02	2,01	04	Fasilitasi Penyusunan Penjelasan/Keterangan dan/atau Naskah Akademik	Jumlah Naskah Akademik yang dihasilkan	5 Naskah			5 Naskah	215.875.000	Kota Banda Aceh, Baiturrahman, Kampung Baru	[DANA KHUSUS] - Dana Transfer Umum - Dana Alokasi Umum			OPD, Anggota DPRK dan Masyarakat	5 Naskah	237.462.500	Sekretariat DPRK
4	**02**	**02**	2,02		**Pembahasan Kebijakan Anggaran**	Persentase Terlaksananya Rapat Pembahasan Anggaran	%		%	100 %	**315.290.000**						100 %	**346.819.000**	
4	02	02	2,02	01	Pembahasan KUA dan PPAS	Jumlah rapat pembahasan KUA dan PPAS yang dilaksanakan	20 Kali			20 Kali	47.431.500	Kota Banda Aceh, Baiturrahman, Kampung Baru	[DANA KHUSUS] - Dana Transfer Umum - Dana Alokasi Umum			OPD dan Anggota DPRK	20 Kali	52.174.650	Sekretariat DPRK
4	02	02	2,02	02	Pembahasan Perubahan KUA dan Perubahan PPAS	Jumlah rapat pembahasan Perubahan KUA dan PPAS Perubahan yang dilaksanakan	20 Kali			20 Kali	47.258.500	Kota Banda Aceh, Baiturrahman, Kampung Baru	[DANA KHUSUS] - Dana Transfer Umum - Dana Alokasi Umum			OPD dan Anggota DPRK	20 Kali	51.984.350	Sekretariat DPRK
4	02	02	2,02	03	Pembahasan APBD	Jumlah rapat pembahasan APBD	15 Kali			15 Kali	62.281.500	Kota Banda Aceh, Baiturrahman, Kampung Baru	[DANA KHUSUS] - Dana Transfer Umum - Dana Alokasi Umum			OPD dan Anggota DPRK	15 Kali	68.509.650	Sekretariat DPRK
4	02	02	2,02	04	Pembahasan APBD Perubahan	Jumlah rapat pembahasan APBD Perubahan yang dilaksanakan	20 Kali			20 Kali	61.907.500	Kota Banda Aceh, Baiturrahman, Kampung Baru	[DANA KHUSUS] - Dana Transfer Umum - Dana Alokasi Umum			OPD dan Anggota DPRK	20 Kali	68.098.250	Sekretariat DPRK
4	02	02	2,02	05	Pembahasan Laporan Semester	Jumlah rapat pembahasan laporan semester yang dilaksanakan	2 Kali			2 Kali	28.610.000	Kota Banda Aceh, Baiturrahman, Kampung Baru	[DANA KHUSUS] - Dana Transfer Umum - Dana Alokasi Umum			OPD dan Anggota DPRK	2 Kali	31.471.000	Sekretariat DPRK
4	02	02	2,02	06	Pembahasan Pertanggungjawaban APBD	Jumlah rapat pembahasan pertanggungjawaban APBD yang dilaksanakan	20 Kali			20 Kali	67.801.000	Kota Banda Aceh, Baiturrahman, Kampung Baru	[DANA KHUSUS] - Dana Transfer Umum - Dana Alokasi Umum			OPD dan Anggota DPRK	20 Kali	74.581.100	Sekretariat DPRK
4	**02**	**02**	2,03		**Pengawasan Penyelenggaraan Pemerintahan**	Jumlah Rapat Pengawasan Penyelenggaraan Pemerintahan yang dilakukan	Kali		Kali	22 Kali	**132.770.000**						22 Kali	**146.047.000**	
4	02	02	2,03	06	Pengawasan Tindak Lanjut Hasil Pemeriksaan Laporan Keuangan oleh Badan Pemeriksa Keuangan	Jumlah Pengawasan Tindak lanjut Hasil Pemeriksaan Laporan Keuangan oleh Badan Pemeriksa Keuangan yang dilakukan	20 Kali			20 Kali	69.709.000	Kota Banda Aceh, Baiturrahman, Kampung Baru	[DANA KHUSUS] - Dana Transfer Umum - Dana Alokasi Umum			OPD dan Anggota DPRK	20 Kali	76.679.900	Sekretariat DPRK
4	02	02	2,03	07	Pengawasan Penggunaan Anggaran	Jumlah pelaksanaan pengawasan yang dilakukan	2 Kali			2 Kali	63.061.000	Kota Banda Aceh, Baiturrahman, Kampung Baru	[DANA KHUSUS] - Dana Transfer Umum - Dana Alokasi Umum			OPD dan Anggota DPRK	2 Kali	69.367.100	Sekretariat DPRK

Kode					Urusan/ Bidang Urusan/ Program/ Kegiatan/ Sub Kegiatan	Indikator Program/ Kegiatan/ Sub Kegiatan	Target Akhir Periode	Realisasi Capaian RKPD Tahun 2020	Prakiraan Capaian Target RKPD Tahun 2021	Capaian Kinerja dan Kerangka Pendanaan						Kelompok Sasaran	Prakiraan Maju Rencana Tahun 2023		Perangkat Daerah Penanggung Jawab
										Target 2022	Pagu Indikatif	Lokasi	Sumber Dana	Prioritas			Target	Pagu Indikatif	
														Nasional	Daerah				
4	**02**	**02**	2,04		**Peningkatan Kapasitas DPRD**	Persentase Publikasi dan Dokumentasi Dewan yang terpenuhi	%		%	100 %	**15.110.687.000**						100 %	**16.621.755.700**	
4	02	02	2,04	03	Publikasi dan Dokumentasi Dewan	Jumlah Publikasi dan Dokumentasi Dewan	288 Kali			288 Kali	13.264.798.000	Kota Banda Aceh, Semua Kecamatan, Semua Kelurahan	[DANA KHUSUS] - Dana Transfer Umum - Dana Alokasi Umum			Kantor Sekretariat DPRK, Anggota DPRK dan Masyarakat	288 Kali	14.591.277.800	Sekretariat DPRK
4	02	02	2,04	04	Penyediaan Kelompok Pakar dan Tim Ahli	Jumlah kelompok pakar dan Tim Ahli yang tersedia	7 Kelompok			7 Kelompok	567.505.000	Kota Banda Aceh, Baiturrahman, Kampung Baru	[DANA KHUSUS] - Dana Transfer Umum - Dana Alokasi Umum			Kantor Sekretariat DPRK, Anggota DPRK dan Masyarakat	7 Kelompok	624.255.500	Sekretariat DPRK
4	02	02	2,04	05	Penyediaan Tenaga Ahli Fraksi	Jumlah Tenaga Ahli Fraksi yang tersedia	6 Orang			6 Orang	216.000.000	Kota Banda Aceh, Baiturrahman, Kampung Baru	[DANA KHUSUS] - Dana Transfer Umum - Dana Alokasi Umum			Kantor Sekretariat DPRK, Anggota DPRK dan Masyarakat	6 Orang	237.600.000	Sekretariat DPRK
4	02	02	2,04	06	Penyelenggaraan Hubungan Masyarakat	Jumlah penyelenggaraan Hubungan Masyarakat yang dilaksanakan	26 Kali			26 Kali	1.039.543.000	Kota Banda Aceh, Baiturrahman, Kampung Baru	[DANA KHUSUS] - Dana Transfer Umum - Dana Alokasi Umum			Kantor Sekretariat DPRK, Anggota DPRK dan Masyarakat	26 Kali	1.143.497.300	Sekretariat DPRK
4	02	02	2,04	07	Penyusunan Program Kerja DPRD	Jumlah dokumen program kerja DPRD yang selesai disusun	1 Dokumen			1 Dokumen	22.841.000	Kota Banda Aceh, Baiturrahman, Kampung Baru	[DANA KHUSUS] - Dana Transfer Umum - Dana Alokasi Umum			Kantor Sekretariat DPRK, Anggota DPRK dan Masyarakat	1 Dokumen	25.125.100	Sekretariat DPRK
4	**02**	**02**	2,05		**Penyerapan dan Penghimpunan Aspirasi Masyarakat**	Persentase Aspirasi Masyarakat yang dihimpun	%		%	100 %	**2.460.419.000**						100 %	**2.706.460.900**	
4	02	02	2,05	01	Kunjungan Kerja dalam Daerah	Jumlah kunjungan Kerja dalam Daerah yang dilakukan	24 Kali			24 Kali	33.175.000	Kota Banda Aceh, Semua Kecamatan, Semua Kelurahan	[DANA KHUSUS] - Dana Transfer Umum - Dana Alokasi Umum			Anggota DPRK dan Masyarakat	24 Kali	36.492.500	Sekretariat DPRK
4	02	02	2,05	02	Penyusunan Pokok- Pokok Pikiran DPRD	Jumlah laporan rekapan Pokok Pikiran DPRD	1 Laporan			1 Laporan	49.543.000	Kota Banda Aceh, Baiturrahman, Kampung Baru	[DANA KHUSUS] - Dana Transfer Umum - Dana Alokasi Umum			Anggota DPRK dan Masyarakat	1 Laporan	54.497.300	Sekretariat DPRK
4	02	02	2,05	03	Pelaksanaan Reses	Jumlah reses anggota dewan yang dilaksanakan	3 Kali			3 Kali	2.377.701.000	Kota Banda Aceh, Semua Kecamatan, Semua Kelurahan	[DANA KHUSUS] - Dana Transfer Umum - Dana Alokasi Umum			Anggota DPRK dan Masyarakat	3 Kali	2.615.471.100	Sekretariat DPRK
4	**02**	**02**	2,06		**Pelaksanaan dan Pengawasan Kode Etik DPRD**	Persentase Pengawasan Kode Etik DPRD yang terlaksana	%		%	100 %	**28.653.900**						100 %	**31.519.290**	
4	02	02	2,06	01	Penyusunan Kode Etik DPRD	Jumlah dokumen kode etik DPRD yang disusun	1 Dokumen			1 Dokumen	28.653.900	Kota Banda Aceh, Baiturrahman, Kampung Baru	[DANA KHUSUS] - Dana Transfer Umum - Dana Alokasi Umum			Anggota DPRK	1 Dokumen	31.519.290	Sekretariat DPRK
4	**02**	**02**	2,07		**Pembahasan Kerja Sama Daerah**	Persentase Kerjasama Daerah yang terlaksana	%		%	100 %	**0**						100 %	**0**	
4	02	02	2,07	02	Penyusunan Bahan Komunikasi dan Publikasi	Jumlah bahan komunikasi dan publikasi yang disusun	100 Lembar			100 Lembar	0	Kota Banda Aceh, Baiturrahman, Kampung Baru	[DANA KHUSUS] - Dana Transfer Umum - Dana Alokasi Umum			Anggota DPRK dan Masyarakat	100 Lembar	0	Sekretariat DPRK
4	**02**	**02**	2,08		**Fasilitasi Tugas DPRD**	Persentase Tugas DPRD yang terlaksana	%		%	100 %	**6.209.000**						100 %	**6.829.900**	
4	02	02	2,08	01	Koordinasi dan Konsultasi Pelaksanaan Tugas DPRD	Jumlah Tugas DPRD yang difasilitasi	24 Kali			24 Kali	0	Kota Banda Aceh, Baiturrahman, Kampung Baru	[DANA KHUSUS] - Dana Transfer Umum - Dana Alokasi Umum			Anggota DPRK	24 Kali	0	Sekretariat DPRK
4	02	02	2,08	03	Fasilitasi Pelaksanaan Tugas Badan Musyawarah	Jumlah pelaksanaan tugas Badan Musyawarah yang difasilitasi	88 Kali			88 Kali	6.209.000	Kota Banda Aceh, Baiturrahman, Kampung Baru	[DANA KHUSUS] - Dana Transfer Umum - Dana Alokasi Umum			Anggota DPRK	88 Kali	6.829.900	Sekretariat DPRK

Kode					Urusan/ Bidang Urusan/ Program/ Kegiatan/ Sub Kegiatan	Indikator Program/ Kegiatan/ Sub Kegiatan	Target Akhir Periode	Realisasi Capaian RKPD Tahun 2020	Prakiraan Capaian Target RKPD Tahun 2021	Capaian Kinerja dan Kerangka Pendanaan					Kelompok Sasaran	Prakiraan Maju Rencana Tahun 2023		Perangkat Daerah Penanggung Jawab
										Target 2022	Pagu Indikatif	Lokasi	Sumber Dana	Prioritas			Target	Pagu Indikatif	
														Nasional	Daerah				
5					**UNSUR PENUNJANG URUSAN PEMERINTAHAN**														
5	**01**				**PERENCANAAN**						**14.193.139.202**							**15.639.913.122**	
5	**01**	**01**			**PROGRAM PENUNJANG URUSAN PEMERINTAHAN DAERAH KABUPATEN/KOTA**	Persentase Pemenuhan Kebutuhan Penunjang Perangkat Daerah	%		%	100 %	**9.172.254.302**						100 %	**10.116.939.732**	
5	**01**	**01**	2,01		**Perencanaan, Penganggaran, dan Evaluasi Kinerja Perangkat Daerah**	Persentase dokumen perencanaan, penganggaran dan evaluasi Bappeda yang tersusun	%		%	100 %	**48.324.000**						100 %	**53.156.400**	
5	01	01	2,01	01	Penyusunan Dokumen Perencanaan Perangkat Daerah	Jumlah dokumen perencanaan dan evaluasi yang disusun	13 dokumen			13 dokumen	48.324.000	Kota Banda Aceh, Baiturrahman, Neusu Jaya	[DANA KHUSUS] - Dana Transfer Umum - Dana Alokasi Umum			Bappeda Kota Banda Aceh	13 dokumen	53.156.400	Badan Perencanaan dan Pembangunan Daerah
5	**01**	**01**	2,02		**Administrasi Keuangan Perangkat Daerah**	Persentase pemenuhan administrasi keuangan	%		%	100 %	**7.659.165.524**						100 %	**8.425.082.076**	
5	01	01	2,02	01	Penyediaan Gaji dan Tunjangan ASN	Jumlah waktu pembayaran gaji dan tunjangan ASN yang disediakan	14 Bulan			14 Bulan	6.691.465.524	Kota Banda Aceh, Baiturrahman, Neusu Jaya	[DANA KHUSUS] - Dana Transfer Umum - Dana Alokasi Umum			Bappeda Kota Banda Aceh	14 Bulan	7.360.612.076	Badan Perencanaan dan Pembangunan Daerah
5	01	01	2,02	02	Penyediaan Administrasi Pelaksanaan Tugas ASN	Jumlah waktu Jasa Tenaga Pendukung Administrasi/ Teknis Perkantoran yang disediakan	14 Bulan			14 Bulan	967.700.000	Kota Banda Aceh, Baiturrahman, Neusu Jaya	[DANA KHUSUS] - Dana Transfer Umum - Dana Alokasi Umum			Bappeda Kota Banda Aceh	14 Bulan	1.064.470.000	Badan Perencanaan dan Pembangunan Daerah
5	**01**	**01**	2,05		**Administrasi Kepegawaian Perangkat Daerah**	Persentase pemenuhan administrasi kepegawaian perangkat daerah	%		%	100 %	**95.300.000**						100 %	**104.830.000**	
5	01	01	2,05	02	Pengadaan Pakaian Dinas Beserta Atribut Kelengkapannya	Jumlah Pakaian Dinas Beserta Perlengkapan- nya yang disediakan yang disediakan	146 stel			146 stel	80.300.000	Kota Banda Aceh, Baiturrahman, Neusu Jaya	[DANA KHUSUS] - Dana Transfer Umum - Dana Alokasi Umum			Bappeda Kota Banda Aceh	146 stel	88.330.000	Badan Perencanaan dan Pembangunan Daerah
5	01	01	2,05	09	Pendidikan dan Pelatihan Pegawai Berdasarkan Tugas dan Fungsi	Jumlah Pegawai yang mengikuti Pendidikan dan Pelatihan Pegawai Berdasarkan Tugas dan Fungsi	3 orang			3 orang	15.000.000	Kota Banda Aceh, Baiturrahman, Neusu Jaya	[DANA KHUSUS] - Dana Transfer Umum - Dana Alokasi Umum			Bappeda Kota Banda Aceh	3 orang	16.500.000	Badan Perencanaan dan Pembangunan Daerah
5	**01**	**01**	2,06		**Administrasi Umum Perangkat Daerah**	Persentase pemenuhan kebutuhan penunjang administrasi umum	%		%	100 %	**536.785.278**						100 %	**590.463.806**	
5	01	01	2,06	01	Penyediaan Komponen Instalasi Listrik/Penerangan Bangunan Kantor	Jumlah jenis Komponen Instalasi Listrik/ Penerangan Bangunan Kantor yang disediakan	7 Jenis			7 Jenis	4.026.000	Kota Banda Aceh, Baiturrahman, Neusu Jaya	[DANA KHUSUS] - Dana Transfer Umum - Dana Alokasi Umum			Bappeda Kota Banda Aceh	7 Jenis	4.428.600	Badan Perencanaan dan Pembangunan Daerah
5	01	01	2,06	02	Penyediaan Peralatan dan Perlengkapan Kantor	Jumlah jenis Peralatan dan Perlengkapan Kantor yang disediakan	6 Jenis			6 Jenis	68.953.000	Kota Banda Aceh, Baiturrahman, Neusu Jaya	[DANA KHUSUS] - Dana Transfer Umum - Dana Alokasi Umum			Bappeda Kota Banda Aceh	6 Jenis	75.848.300	Badan Perencanaan dan Pembangunan Daerah
5	01	01	2,06	05	Penyediaan Barang Cetakan dan Penggandaan	Jumlah jenis Barang Cetakan dan Penggandaan yang disediakan	9 Jenis			9 Jenis	25.329.000	Kota Banda Aceh, Baiturrahman, Neusu Jaya	[DANA KHUSUS] - Dana Transfer Umum - Dana Alokasi Umum			Bappeda Kota Banda Aceh	9 Jenis	27.861.900	Badan Perencanaan dan Pembangunan Daerah
5	01	01	2,06	09	Penyelenggaraan Rapat Koordinasi dan Konsultasi SKPD	Jumlah laporan rapat koordinasi dan konsultasi ke luar daerah yang dilaksanakan	44 Laporan			44 Laporan	438.477.278	Kota Banda Aceh, Semua Kecamatan, Semua Kelurahan	[DANA KHUSUS] - Dana Transfer Umum - Dana Alokasi Umum			Bappeda Kota Banda Aceh	44 Laporan	482.325.006	Badan Perencanaan dan Pembangunan Daerah
5	**01**	**01**	2,07		**Pengadaan Barang Milik Daerah Penunjang Urusan Pemerintah Daerah**	Persentase pemenuhan kebutuhan barang milik daerah penunjang urusan pemerintahan daerah	%		%	100 %	**0**						100 %	**27.500.000**	
5	01	01	2,07	01	Pengadaan Kendaraan Perorangan Dinas atau Kendaraan Dinas Jabatan	Jumlah kendaraan perorangan dinas atau kendaraan dinas jabatan yang disediakan	1 unit			1 unit	0	Kota Banda Aceh, Baiturrahman, Neusu Jaya	[DANA KHUSUS] - Dana Transfer Umum - Dana Alokasi Umum			Bappeda Kota Banda Aceh	1 unit	27.500.000	Badan Perencanaan dan Pembangunan Daerah

Kode					Urusan/ Bidang Urusan/ Program/ Kegiatan/ Sub Kegiatan	Indikator Program/ Kegiatan/ Sub Kegiatan	Target Akhir Periode	Realisasi Capaian RKPD Tahun 2020	Prakiraan Capaian Target RKPD Tahun 2021	Capaian Kinerja dan Kerangka Pendanaan						Kelompok Sasaran	Prakiraan Maju Rencana Tahun 2023		Perangkat Daerah Penanggung Jawab
										Target 2022	Pagu Indikatif	Lokasi	Sumber Dana	Prioritas			Target	Pagu Indikatif	
														Nasional	Daerah				
5	**01**	**01**	2,08		**Penyediaan Jasa Penunjang Urusan Pemerintahan Daerah**	Persentase pemenuhan penyediaan jasa penunjang urusan daerah	%		%	100 %	**478.339.000**						100 %	**526.132.900**	
5	01	01	2,08	02	Penyediaan Jasa Komunikasi, Sumber Daya Air dan Listrik	Jumlah waktu penyediaan jasa komunikasi, sumber daya air dan listrik	12 Bulan			12 Bulan	314.080.000	Kota Banda Aceh, Baiturrahman, Neusu Jaya	[DANA KHUSUS] - Dana Transfer Umum - Dana Alokasi Umum			Bappeda Kota Banda Aceh	12 Bulan	345.448.000	Badan Perencanaan dan Pembangunan Daerah
5	01	01	2,08	04	Penyediaan Jasa Pelayanan Umum Kantor	Jumlah waktu penyediaan jasa pelayanan umum kantor	12 Bulan			12 Bulan	164.259.000	Kota Banda Aceh, Baiturrahman, Neusu Jaya	[DANA KHUSUS] - Dana Transfer Umum - Dana Alokasi Umum			Bappeda Kota Banda Aceh	12 Bulan	180.684.900	Badan Perencanaan dan Pembangunan Daerah
5	**01**	**01**	2,09		**Pemeliharaan Barang Milik Daerah Penunjang Urusan Pemerintahan Daerah**	Persentase pemenuhan kebutuhan pemeliharaan barang milik daerah penunjang urusan pemerintahan daerah	%		%	100 %	**354.340.500**						100 %	**389.774.550**	
5	01	01	2,09	01	Penyediaan Jasa Pemeliharaan, Biaya Pemeliharaan dan Pajak Kendaraan Perorangan Dinas atau Kendaraan Dinas Jabatan	Jumlah unit pemeliharaan dan pembayaran pajak kendaraan perorangan dinas atau kendaraan dinas jabatan	11 unit			11 unit	102.724.000	Kota Banda Aceh, Baiturrahman, Neusu Jaya				Bappeda Kota Banda Aceh	11 unit	112.996.400	Badan Perencanaan dan Pembangunan Daerah
5	01	01	2,09	06	Pemeliharaan Peralatan dan Mesin Lainnya	Jumlah peralatan dan mesin lainnya yang dipelihara	114 unit			114 unit	30.201.500	Kota Banda Aceh, Baiturrahman, Neusu Jaya	[DANA KHUSUS] - Dana Transfer Umum - Dana Alokasi Umum			Bappeda Kota Banda Aceh	114 unit	33.221.650	Badan Perencanaan dan Pembangunan Daerah
5	01	01	2,09	09	Pemeliharaan/Rehabilit asi Gedung Kantor dan Bangunan Lainnya	Jumlah gedung kantor dan bangunan lainnya yang dipelihara/direhab	1 unit			1 unit	221.415.000	Kota Banda Aceh, Baiturrahman, Neusu Jaya	[DANA KHUSUS] - Dana Transfer Umum - Dana Alokasi Umum			Bappeda Kota Banda Aceh	1 unit	243.556.500	Badan Perencanaan dan Pembangunan Daerah
5	**01**	**02**			**PROGRAM PERENCANAAN, PENGENDALIAN DAN EVALUASI PEMBANGUNAN DAERAH**	Persentase Kegiatan Pembangunan Daerah yang Terlaksana Sesuai Dengan Dokumen Perencanaan	%		%	100 %	**4.201.571.450**						100 %	**4.621.728.595**	
5	**01**	**02**	2,01		**Penyusunan Perencanaan dan Pendanaan**	Persentase pemenuhan kebutuhan dokumen perencanaan daerah	%		%	100 %	**3.787.469.450**						100 %	**4.166.216.395**	
5	01	02	2,01	02	Koordinasi Penelaahan Dokumen Perencanaan Pembangunan Daerah dengan Dokumen Kebijakan Lainnya	Jumlah jenis usulan program dan kegiatan daerah yang didanai oleh sumber-sumber dana lainnya	2 Jenis			2 Jenis	83.865.450	Kota Banda Aceh, Baiturrahman, Neusu Jaya	[DANA KHUSUS] - Dana Transfer Umum - Dana Alokasi Umum			OPD dan Masyarakat	2 Jenis	92.251.995	Badan Perencanaan dan Pembangunan Daerah
5	01	02	2,01	05	Pelaksanaan Musrenbang Kabupaten/Kota	Jumlah peserta yang mengikuti musrenbang	250 orang			250 orang	321.899.000	Kota Banda Aceh, Baiturrahman, Neusu Jaya	[DANA KHUSUS] - Dana Transfer Umum - Dana Alokasi Umum			OPD dan Masyarakat	250 orang	354.088.900	Badan Perencanaan dan Pembangunan Daerah
5	01	02	2,01	07	Koordinasi Penyusunan dan Penetapan Dokumen Perencanaan Pembangunan Daerah Kabupaten/Kota	Jumlah jenis dokumen RKPD dan RPJMD yang tersusun	2 dokumen			2 dokumen	3.381.705.000	Kota Banda Aceh, Baiturrahman, Neusu Jaya				OPD dan Masyarakat	2 dokumen	3.719.875.500	Badan Perencanaan dan Pembangunan Daerah
5	**01**	**02**	2,02		**Analisis Data dan Informasi Pemerintahan Daerah Bidang Perencanaan Pembangunan Daerah**	Persentase pemenuhan kebutuhan data dan informasi pendukung perencanaan pembangunan daerah	%		%	100 %	**180.052.000**						100 %	**198.057.200**	
5	01	02	2,02	01	Analisis Data dan Informasi Perencanaan Pembangunan Daerah	Jumlah jenis data perencanaan dan aplikasi yang dikelola	3 Jenis			3 Jenis	180.052.000	Kota Banda Aceh, Baiturrahman, Neusu Jaya				OPD terkait	3 Jenis	198.057.200	Badan Perencanaan dan Pembangunan Daerah

Kode					Urusan/ Bidang Urusan/ Program/ Kegiatan/ Sub Kegiatan	Indikator Program/ Kegiatan/ Sub Kegiatan	Target Akhir Periode	Realisasi Capaian RKPD Tahun 2020	Prakiraan Capaian Target RKPD Tahun 2021	Capaian Kinerja dan Kerangka Pendanaan						Kelompok Sasaran	Prakiraan Maju Rencana Tahun 2023		Perangkat Daerah Penanggung Jawab
										Target 2022	Pagu Indikatif	Lokasi	Sumber Dana	Prioritas			Target	Pagu Indikatif	
														Nasional	Daerah				
5	**01**	**02**	2,03		**Pengendalian, Evaluasi dan Pelaporan Bidang Perencanaan Pembangunan Daerah**	Persentase pemenuhan kebutuhan dokumen evaluasi dan pelaporan kegiatan pembangunan daerah	%		%	100 %	**234.050.000**						100 %	**257.455.000**	
5	01	02	2,03	01	Koordinasi Pengendalian Perencanaan dan Pelaksanaan Pembangunan Daerah di Kabupaten/Kota	Jumlah dokumen Tujuan Pembangunan Berkelanjutan (TPB) Kota Banda Aceh	2 dokumen			2 dokumen	117.127.000	Kota Banda Aceh, Baiturrahman, Neusu Jaya	[DANA KHUSUS] - Dana Transfer Umum - Dana Alokasi Umum			OPD dan Masyarakat	2 dokumen	128.839.700	Badan Perencanaan dan Pembangunan Daerah
5	01	02	2,03	03	Monitoring, Evaluasi dan Penyusunan Laporan Berkala Pelaksanaan Pembangunan Daerah	Jumlah laporan monitoring, evaluasi, pengendalian dan pelaporan pelaksanaan rencana pembangunan daerah	3 Laporan			3 Laporan	116.923.000	Kota Banda Aceh, Baiturrahman, Neusu Jaya	[DANA KHUSUS] - Dana Transfer Umum - Dana Alokasi Umum			OPD dan Masyarakat	3 Laporan	128.615.300	Badan Perencanaan dan Pembangunan Daerah
5	**01**	**03**			**PROGRAM KOORDINASI DAN SINKRONISASI PERENCANAAN PEMBANGUNAN DAERAH**	Persentase Dokumen Perencanaan Pembangunan Perangkat Daerah yang Sinkron Dengan Dokumen Perencanaan Pembangunan Daerah	%		%	100 %	**819.313.450**						100 %	**901.244.795**	
5	**01**	**03**	2,01		**Koordinasi Perencanaan Bidang Pemerintahan dan Pembangunan Manusia**	Persentase dokumen perencanaan bidang pemerintahan dan pembangunan manusia yang selaras dengan perencanaan daerah	%		%	100 %	**214.373.900**						100 %	**235.811.290**	
5	01	03	2,01	01	Koordinasi Penyusunan Dokumen Perencanaan Pembangunan Daerah Bidang Pemerintahan (RPJPD, RPJMD dan RKPD)	Jumlah dokumen perencanaan OPD bidang pemerintahan yang sesuai dengan dokumen perencanaan daerah	25 dokumen			25 dokumen	75.088.900	Kota Banda Aceh, Baiturrahman, Neusu Jaya	[DANA KHUSUS] - Dana Transfer Umum - Dana Alokasi Umum			OPD Terkait	25 dokumen	82.597.790	Badan Perencanaan dan Pembangunan Daerah
5	01	03	2,01	05	Koordinasi Penyusunan Dokumen Perencanaan Pembangunan Daerah Bidang Pembangunan Manusia (RPJPD, RPJMD dan RKPD)	Jumlah dokumen perencanaan OPD bidang pembangunan manusia yang sesuai dengan dokumen perencanaan daerah	50 dokumen			50 dokumen	139.285.000	Kota Banda Aceh, Baiturrahman, Neusu Jaya	[DANA KHUSUS] - Dana Transfer Umum - Dana Alokasi Umum			OPD Terkait	50 dokumen	153.213.500	Badan Perencanaan dan Pembangunan Daerah
5	**01**	**03**	2,02		**Koordinasi Perencanaan Bidang Perekonomian dan SDA (Sumber Daya Alam)**	Persentase dokumen perencanaan bidang perekonomian dan SDA yang selaras dengan perencanaan daerah	%		%	100 %	**288.975.900**						100 %	**317.873.490**	
5	01	03	2,02	01	Koordinasi Penyusunan Dokumen Perencanaan Pembangunan Daerah Bidang Perekonomian (RPJPD, RPJMD dan RKPD)	Jumlah dokumen perencanaan OPD bidang perekonomian yang sesuai dengan dokumen perencanaan daerah	60 dokumen			60 dokumen	88.428.900	Kota Banda Aceh, Baiturrahman, Neusu Jaya	[DANA KHUSUS] - Dana Transfer Umum - Dana Alokasi Umum			OPD terkait	60 dokumen	97.271.790	Badan Perencanaan dan Pembangunan Daerah
5	01	03	2,02	04	Koordinasi Pelaksanaan Sinergitas dan Harmonisasi Perencanaan Pembangunan Daerah Bidang Perekonomian	Jumlah laporan pelaksanaan program penanggulangan kemiskinan daerah Kota Banda Aceh	1 Laporan			1 Laporan	136.825.000	Kota Banda Aceh, Baiturrahman, Neusu Jaya	[DANA KHUSUS] - Dana Transfer Umum - Dana Alokasi Umum			OPD terkait	1 Laporan	150.507.500	Badan Perencanaan dan Pembangunan Daerah
5	01	03	2,02	05	Koordinasi Penyusunan Dokumen Perencanaan Pembangunan Daerah Bidang SDA (RPJPD, RPJMD dan RKPD)	Jumlah dokumen perencanaan OPD bidang SDA yang sesuai dengan dokumen perencanaan daerah	30 dokumen			30 dokumen	63.722.000	Semua Kabupaten/Kota, Semua Kecamatan, Semua Kelurahan	[DANA KHUSUS] - Dana Transfer Umum - Dana Alokasi Umum			OPD terkait	30 dokumen	70.094.200	Badan Perencanaan dan Pembangunan Daerah
5	**01**	**03**	2,03		**Koordinasi Perencanaan Bidang Infrastruktur dan Kewilayahan**	Persentase dokumen perencanaan bidang infrastruktur dan kewilayahan yang selaras dengan perencanaan daerah	%		%	100 %	**315.963.650**						100 %	**347.560.015**	

Kode					Urusan/ Bidang Urusan/ Program/ Kegiatan/ Sub Kegiatan	Indikator Program/ Kegiatan/ Sub Kegiatan	Target Akhir Periode	Realisasi Capaian RKPD Tahun 2020	Prakiraan Capaian Target RKPD Tahun 2021	Capaian Kinerja dan Kerangka Pendanaan						Kelompok Sasaran	Prakiraan Maju Rencana Tahun 2023		Perangkat Daerah Penanggung Jawab
										Target 2022	Pagu Indikatif	Lokasi	Sumber Dana	Prioritas			Target	Pagu Indikatif	
														Nasional	Daerah				
5	01	03	2,03	01	Koordinasi Penyusunan Dokumen Perencanaan Pembangunan Daerah Bidang Infrastruktur (RPJPD, RPJMD dan RKPD)	Jumlah dokumen perencanaan OPD Bidang Infrastruktur yang sesuai dengan dokumen perencanaan	30 Dokumen			30 Dokumen	70.058.900	Kota Banda Aceh, Baiturrahman, Neusu Jaya	[DANA KHUSUS] - Dana Transfer Umum - Dana Alokasi Umum			OPD terkait	30 Dokumen	77.064.790	Badan Perencanaan dan Pembangunan Daerah
5	01	03	2,03	04	Koordinasi Pelaksanaan Sinergitas dan Harmonisasi Perencanaan Pembangunan Daerah Bidang Infrastruktur	Jumlah laporan pelaksanaan sinergitas dan harmonisasi perencanaan pembangunan daerah dengan perencanaan pembangunan nasional bidang infrastruktur	2 Laporan			2 Laporan	189.332.000	Kota Banda Aceh, Baiturrahman, Neusu Jaya	[DANA KHUSUS] - Dana Transfer Umum - Dana Alokasi Umum			OPD terkait	2 Laporan	208.265.200	Badan Perencanaan dan Pembangunan Daerah
5	01	03	2,03	05	Koordinasi Penyusunan Dokumen Perencanaan Pembangunan Daerah Bidang Kewilayahan (RPJPD, RPJMD dan RKPD)	Jumlah dokumen perencanaan OPD bidang kewilayahan yang sesuai dengan dokumen perencanaan daerah	25 dokumen			25 dokumen	56.572.750	Kota Banda Aceh, Baiturrahman, Neusu Jaya	[DANA KHUSUS] - Dana Transfer Umum - Dana Alokasi Umum			OPD terkait	25 dokumen	62.230.025	Badan Perencanaan dan Pembangunan Daerah
5	**05**				**PENELITIAN DAN PENGEMBANGAN**						**1.281.277.922**							**1.574.405.714**	
5	**05**	**02**			**PROGRAM PENELITIAN DAN PENGEMBANGAN DAERAH**	Persentase Dokumen Perencanaan Daerah yang didasarkan Pada Hasil Analisa Penelitian dan Pengembangan	%		%	100 %	**1.281.277.922**						100 %	**1.574.405.714**	
5	**05**	**02**	2,02		**Penelitian dan Pengembangan Bidang Sosial dan Kependudukan**	Tersedianya dokumen penelitian pengembangan bidang sosial dan kependudukan	Dokumen		Dokumen	1 Dokumen	**196.159.000**						1 Dokumen	**380.774.900**	
5	05	02	2,02	01	Penelitian dan Pengembangan Bidang Aspek-Aspek Sosial	Jumlah dokumen penelitian sosial	1 dokumen			1 dokumen	196.159.000	Kota Banda Aceh, Baiturrahman, Neusu Jaya	[DANA KHUSUS] - Dana Transfer Umum - Dana Alokasi Umum			OPD dan Masyarakat	1 dokumen	215.774.900	Badan Perencanaan dan Pembangunan Daerah
5	05	02	2,02	05	Penelitian dan Pengembangan Pariwisata						0		[DANA KHUSUS] - Dana Transfer Umum - Dana Alokasi Umum			OPD dan Masyarakat		165.000.000	Badan Perencanaan dan Pembangunan Daerah
5	**05**	**02**	2,03		**Penelitian dan Pengembangan Bidang Ekonomi dan Pembangunan**	Tersedianya dokumen penelitian dan pengembangan bidang ekonomi dan pembangunan	Dokumen		Dokumen	6 Dokumen	**583.146.022**						6 Dokumen	**641.460.624**	
5	05	02	2,03	01	Penelitian dan Pengembangan Koperasi, Usaha Kecil dan Menengah	Jumlah laporan survey pengembangan koperasi, usaha kecil dan menengah	2 Laporan			2 Laporan	153.753.800	Kota Banda Aceh, Baiturrahman, Neusu Jaya	[DANA KHUSUS] - Dana Transfer Umum - Dana Alokasi Umum			OPD dan Masyarakat	2 Laporan	169.129.180	Badan Perencanaan dan Pembangunan Daerah
5	05	02	2,03	07	Penelitian dan Pengembangan Lingkungan Hidup	Jumlah laporan penelitian bidang lingkungan hidup	2 Laporan			2 Laporan	213.024.800	Kota Banda Aceh, Baiturrahman, Neusu Jaya	[DANA KHUSUS] - Dana Transfer Umum - Dana Alokasi Umum			OPD dan Masyarakat	2 Laporan	234.327.280	Badan Perencanaan dan Pembangunan Daerah
5	05	02	2,03	09	Penelitian dan Pengembangan Pekerjaan Umum	Jumlah laporan hasil survey Indeks Kota layak Huni	1 Laporan			1 Laporan	114.572.422	Kota Banda Aceh, Baiturrahman, Neusu Jaya				OPD dan Masyarakat	1 Laporan	126.029.664	Badan Perencanaan dan Pembangunan Daerah
5	05	02	2,03	12	Penelitian dan Pengembangan Penataan Ruang dan Pertanahan	Jumlah laporan penelitian bidang penataan ruang dan pertanahan	1 Laporan			1 Laporan	101.795.000	Kota Banda Aceh, Baiturrahman, Neusu Jaya	[DANA KHUSUS] - Dana Transfer Umum - Dana Alokasi Umum			OPD dan Masyarakat	1 Laporan	111.974.500	Badan Perencanaan dan Pembangunan Daerah
5	**05**	**02**	2,04		**Pengembangan Inovasi dan Teknologi**	Tersedianya dokumen pengembangan inovasi dan teknologi	Dokumen		Dokumen	5 Dokumen	**501.972.900**						5 Dokumen	**552.170.190**	
5	05	02	2,04	01	Penelitian, Pengembangan, dan Perekayasaan di Bidang Teknologi dan Inovasi	Jumlah laporan penelitian dibidang teknologi dan informasi	2 Laporan			2 Laporan	388.490.000	Kota Banda Aceh, Baiturrahman, Neusu Jaya	[DANA KHUSUS] - Dana Transfer Umum - Dana Alokasi Umum			OPD dan Masyarakat	2 Laporan	427.339.000	Badan Perencanaan dan Pembangunan Daerah
5	05	02	2,04	04	Sosialisasi dan Diseminasi Hasil-Hasil Kelitbangan	Jumlah laporan informasi hasil-hasil penelitian dan pengembangan	3 Laporan			3 Laporan	113.482.900	Kota Banda Aceh, Baiturrahman, Neusu Jaya	[DANA KHUSUS] - Dana Transfer Umum - Dana Alokasi Umum			OPD dan Masyarakat	3 Laporan	124.831.190	Badan Perencanaan dan Pembangunan Daerah

Kode					Urusan/ Bidang Urusan/ Program/ Kegiatan/ Sub Kegiatan	Indikator Program/ Kegiatan/ Sub Kegiatan	Target Akhir Periode	Realisasi Capaian RKPD Tahun 2020	Prakiraan Capaian Target RKPD Tahun 2021	Capaian Kinerja dan Kerangka Pendanaan					Kelompok Sasaran	Prakiraan Maju Rencana Tahun 2023		Perangkat Daerah Penanggung Jawab
										Target 2022	Pagu Indikatif	Lokasi	Sumber Dana	Prioritas			Target	Pagu Indikatif	
														Nasional	Daerah				
5					**UNSUR PENUNJANG URUSAN PEMERINTAHAN**														
5	**02**				**KEUANGAN**						**195.419.032.351**							**214.960.935.588**	
5	**02**	**01**			**PROGRAM PENUNJANG URUSAN PEMERINTAHAN DAERAH KABUPATEN/KOTA**	Persentase pemenuhan kebutuhan penunjang perangkat daerah	%		%	100 %	**33.864.395.935**						100 %	**37.250.835.528**	
5	**02**	**01**	2,01		**Perencanaan, Penganggaran, dan Evaluasi Kinerja Perangkat Daerah**	Persentase dokumen perencanaan, penganggaran dan evaluasi BPKK yang tersusun	%		%	100 %	**54.304.750**						100 %	**59.735.225**	
5	02	01	2,01	01	Penyusunan Dokumen Perencanaan Perangkat Daerah	Jumlah Dokumen Perencanaan yang Disusun	15 Dokumen			15 Dokumen	54.304.750	Kota Banda Aceh, Baiturrahman, Kampung Baru	[DANA KHUSUS] - Dana Transfer Umum - Dana Alokasi Umum			BPKK Banda Aceh	15 Dokumen	59.735.225	Badan Pengelolaan Keuangan Kota
5	**02**	**01**	2,02		**Administrasi Keuangan Perangkat Daerah**	Persentase pemenuhan administrasi keuangan	%		%	100 %	**26.780.665.394**						100 %	**29.458.731.933**	
5	02	01	2,02	01	Penyediaan Gaji dan Tunjangan ASN	Jumlah Waktu Pembayaran Gaji dan Tunjangan ASN yang Disediakan	14 Bulan			14 Bulan	21.225.188.994	Kota Banda Aceh, Baiturrahman, Kampung Baru	[DANA KHUSUS] - PENDAPATAN ASLI DAERAH [DANA KHUSUS] - Dana Transfer Umum - Dana Alokasi Umum			Pegawai BPKK Banda Aceh	14 Bulan	23.347.707.893	Badan Pengelolaan Keuangan Kota
5	02	01	2,02	02	Penyediaan Administrasi Pelaksanaan Tugas ASN	Jumlah Waktu Jasa Tenaga Pendukung Administrasi/Teknis Perkantoran yang Disediakan	12 Bulan			12 Bulan	5.555.476.400	Kota Banda Aceh, Baiturrahman, Kampung Baru	[DANA KHUSUS] - Dana Transfer Umum - Dana Alokasi Umum			Pegawai BPKK Banda Aceh	12 Bulan	6.111.024.040	Badan Pengelolaan Keuangan Kota
5	**02**	**01**	2,05		**Administrasi Kepegawaian Perangkat Daerah**	Persentase pemenuhan Administrasi Kepegawaian Perangkat Daerah	%		%	100 %	**165.500.000**						100 %	**182.050.000**	
5	02	01	2,05	02	Pengadaan Pakaian Dinas Beserta Atribut Kelengkapannya	Jumlah Pakaian Dinas Beserta Perlengkapannya yang Disediakan	128 Stell			128 Stell	140.500.000	Kota Banda Aceh, Baiturrahman, Kampung Baru	[DANA KHUSUS] - Dana Transfer Umum - Dana Alokasi Umum			Pegawai BPKK Banda Aceh	128 Stell	154.550.000	Badan Pengelolaan Keuangan Kota
5	02	01	2,05	09	Pendidikan dan Pelatihan Pegawai Berdasarkan Tugas dan Fungsi	Jumlah Pegawai yang Mengikuti Pendidikan dan Pelatihan Pegawai Berdasarkan Tugas dan Fungsi	3 Pegawai			3 Pegawai	25.000.000	Kota Banda Aceh, Baiturrahman, Kampung Baru	[DANA KHUSUS] - Dana Transfer Umum - Dana Alokasi Umum			Pegawai BPKK Banda Aceh	3 Pegawai	27.500.000	Badan Pengelolaan Keuangan Kota
5	**02**	**01**	2,06		**Administrasi Umum Perangkat Daerah**	Persentase pemenuhan kebutuhan penunjang administrasi umum	%		%	100 %	**1.224.455.520**						100 %	**1.346.901.072**	
5	02	01	2,06	01	Penyediaan Komponen Instalasi Listrik/Penerangan Bangunan Kantor	Jumlah Jenis Komponen Instalasi Listrik/Penerangan Bangunan Kantor yang Disediakan	4 Jenis			4 Jenis	12.157.200	Kota Banda Aceh, Baiturrahman, Kampung Baru	[DANA KHUSUS] - Dana Transfer Umum - Dana Alokasi Umum			Kantor BPKK Banda Aceh	4 Jenis	13.372.920	Badan Pengelolaan Keuangan Kota
5	02	01	2,06	02	Penyediaan Peralatan dan Perlengkapan Kantor	Jumlah Jenis Peralatan dan Perlengkapan Kantor yang Disediakan	4 Jenis			4 Jenis	38.500.000	Kota Banda Aceh, Baiturrahman, Kampung Baru	[DANA KHUSUS] - Dana Transfer Umum - Dana Alokasi Umum			Kantor BPKK Banda Aceh	4 Jenis	42.350.000	Badan Pengelolaan Keuangan Kota
5	02	01	2,06	04	Penyediaan Bahan Logistik Kantor	Jumlah Jenis Bahan Logistik Kantor yang Disediakan	10 Jenis			10 Jenis	101.095.500	Kota Banda Aceh, Baiturrahman, Kampung Baru	[DANA KHUSUS] - Dana Transfer Umum - Dana Alokasi Umum			Kantor BPKK Banda Aceh	10 Jenis	111.205.050	Badan Pengelolaan Keuangan Kota
5	02	01	2,06	05	Penyediaan Barang Cetakan dan Penggandaan	Jumlah Jenis Barang Cetakan dan Penggandaan yang Disedikan	50 Jenis			50 Jenis	320.062.820	Kota Banda Aceh, Baiturrahman, Kampung Baru	[DANA KHUSUS] - Dana Transfer Umum - Dana Alokasi Umum			Kantor BPKK Banda Aceh	50 Jenis	352.069.102	Badan Pengelolaan Keuangan Kota
5	02	01	2,06	06	Penyediaan Bahan Bacaan dan Peraturan Perundang-undangan	Jumlah Jenis Bahan Bacaan dan Peraturan Perundang-undangan yang Disediakan	2 Jenis			2 Jenis	2.640.000	Kota Banda Aceh, Baiturrahman, Kampung Baru	[DANA KHUSUS] - Dana Transfer Umum - Dana Alokasi Umum			Kantor BPKK Banda Aceh	2 Jenis	2.904.000	Badan Pengelolaan Keuangan Kota
5	02	01	2,06	09	Penyelenggaraan Rapat Koordinasi dan Konsultasi SKPD	Jumlah Laporan Rapat Koordinasi dan Konsultasi ke Luar Daerah yang Dilaksanakan	70 Laporan			70 Laporan	750.000.000	Kota Banda Aceh, Baiturrahman, Kampung Baru	[DANA KHUSUS] - Dana Transfer Umum - Dana Alokasi Umum			Kantor BPKK Banda Aceh	70 Laporan	825.000.000	Badan Pengelolaan Keuangan Kota
5	**02**	**01**	2,07		**Pengadaan Barang Milik Daerah Penunjang Urusan Pemerintah Daerah**	Persentase pemenuhan kebutuhan Barang Milik Daerah Penunjang Urusan Pemerintah Daerah	%		%	100 %	**2.420.147.541**						100 %	**2.662.162.295**	

Kode					Urusan/ Bidang Urusan/ Program/ Kegiatan/ Sub Kegiatan	Indikator Program/ Kegiatan/ Sub Kegiatan	Target Akhir Periode	Realisasi Capaian RKPD Tahun 2020	Prakiraan Capaian Target RKPD Tahun 2021	Capaian Kinerja dan Kerangka Pendanaan						Kelompok Sasaran	Prakiraan Maju Rencana Tahun 2023		Perangkat Daerah Penanggung Jawab
										Target 2022	Pagu Indikatif	Lokasi	Sumber Dana	Prioritas			Target	Pagu Indikatif	
														Nasional	Daerah				
5	02	01	2,07	02	Pengadaan Kendaraan Dinas Operasional atau Lapangan	Jumlah Kendaraan Dinas Operasional atau Lapangan yang Disediakan	1 Unit			1 Unit	158.400.000	Kota Banda Aceh, Baiturrahman, Kampung Baru	[DANA KHUSUS] - Dana Transfer Umum - Dana Alokasi Umum			Kantor BPKK Banda Aceh	1 Unit	174.240.000	Badan Pengelolaan Keuangan Kota
5	02	01	2,07	05	Pengadaan Mebel	Jumlah Mebel yang Disediakan	60 Unit			60 Unit	719.420.900	Kota Banda Aceh, Baiturrahman, Kampung Baru	[DANA KHUSUS] - Dana Transfer Umum - Dana Alokasi Umum			Kantor BPKK Banda Aceh	60 Unit	791.362.990	Badan Pengelolaan Keuangan Kota
5	02	01	2,07	06	Pengadaan Peralatan dan Mesin Lainnya	Jumlah Peralatan dan Mesin Lainnya yang Disediakan	80 Unit			80 Unit	1.542.326.641	Kota Banda Aceh, Baiturrahman, Kampung Baru	[DANA KHUSUS] - Dana Transfer Umum - Dana Alokasi Umum			Kantor BPKK Banda Aceh	80 Unit	1.696.559.305	Badan Pengelolaan Keuangan Kota
5	**02**	**01**	2,08		**Penyediaan Jasa Penunjang Urusan Pemerintahan Daerah**	Persentase pemenuhan Penyediaan Jasa Penunjang Urusan Pemerintahan Daerah	%		%	100 %	**1.060.958.730**						100 %	**1.167.054.603**	
5	02	01	2,08	01	Penyediaan Jasa Surat Menyurat	Jumlah Waktu Penyediaan Jasa Surat Menyurat	12 Bulan			12 Bulan	8.650.000	Kota Banda Aceh, Baiturrahman, Kampung Baru	[DANA KHUSUS] - Dana Transfer Umum - Dana Alokasi Umum			Kantor BPKK Banda Aceh	12 Bulan	9.515.000	Badan Pengelolaan Keuangan Kota
5	02	01	2,08	02	Penyediaan Jasa Komunikasi, Sumber Daya Air dan Listrik	Jumlah Waktu Penyediaan Jasa Komunikasi, Sumber Daya Air dan Listrik	12 Bulan			12 Bulan	296.400.000	Kota Banda Aceh, Baiturrahman, Kampung Baru	[DANA KHUSUS] - Dana Transfer Umum - Dana Alokasi Umum			Kantor BPKK Banda Aceh	12 Bulan	326.040.000	Badan Pengelolaan Keuangan Kota
5	02	01	2,08	04	Penyediaan Jasa Pelayanan Umum Kantor	Jumlah Waktu Penyediaan Jasa Pelayanan Umum Kantor	12 Bulan			12 Bulan	755.908.730	Kota Banda Aceh, Baiturrahman, Kampung Baru	[DANA KHUSUS] - Dana Transfer Umum - Dana Alokasi Umum			Kantor BPKK Banda Aceh	12 Bulan	831.499.603	Badan Pengelolaan Keuangan Kota
5	**02**	**01**	2,09		**Pemeliharaan Barang Milik Daerah Penunjang Urusan Pemerintahan Daerah**	Persentase pemenuhan kebutuhan Pemeliharaan Barang Milik Daerah Penunjang Urusan Pemerintahan Daerah	%		%	100 %	**2.158.364.000**						100 %	**2.374.200.400**	
5	02	01	2,09	01	Penyediaan Jasa Pemeliharaan, Biaya Pemeliharaan dan Pajak Kendaraan Perorangan Dinas atau Kendaraan Dinas Jabatan	Jumlah Unit Pemeliharaan dan Pembayaran Pajak Kendaraan Perorangan Dinas atau Kendaraan Dinas Jabatan	31 Unit			31 Unit	389.152.000	Kota Banda Aceh, Baiturrahman, Kampung Baru	[DANA KHUSUS] - Dana Transfer Umum - Dana Alokasi Umum			Kantor BPKK Banda Aceh	31 Unit	428.067.200	Badan Pengelolaan Keuangan Kota
5	02	01	2,09	02	Penyediaan Jasa Pemeliharaan, Biaya Pemeliharaan, Pajak, dan Perizinan Kendaraan Dinas Operasional atau Lapangan	Jumlah Unit Pemeliharaan, Pembayaran Pajak dan Perizinan Kendaraan Dinas Operasional atau Lapangan	10 Unit			10 Unit	354.252.000	Kota Banda Aceh, Baiturrahman, Kampung Baru	[DANA KHUSUS] - Dana Transfer Umum - Dana Alokasi Umum			Kantor BPKK Banda Aceh	10 Unit	389.677.200	Badan Pengelolaan Keuangan Kota
5	02	01	2,09	05	Pemeliharaan Mebel	Jumlah Mebel yang Dipelihara	60 Unit			60 Unit	14.960.000	Kota Banda Aceh, Baiturrahman, Kampung Baru	[DANA KHUSUS] - Dana Transfer Umum - Dana Alokasi Umum			Kantor BPKK Banda Aceh	60 Unit	16.456.000	Badan Pengelolaan Keuangan Kota
5	02	01	2,09	06	Pemeliharaan Peralatan dan Mesin Lainnya	Jumlah Peralatan dan Mesin Lainnya yang Disediakan	80 Unit			80 Unit	250.000.000	Kota Banda Aceh, Baiturrahman, Kampung Baru	[DANA KHUSUS] - Dana Transfer Umum - Dana Alokasi Umum			Kantor BPKK Banda Aceh	80 Unit	275.000.000	Badan Pengelolaan Keuangan Kota
5	02	01	2,09	09	Pemeliharaan/Rehabilit asi Gedung Kantor dan Bangunan Lainnya	Jumlah Gedung Kantor dan Bangunan Lainnya yang Dipelihara/Direhab	1 Unit			1 Unit	1.150.000.000	Kota Banda Aceh, Baiturrahman, Kampung Baru	[DANA KHUSUS] - Dana Transfer Umum - Dana Alokasi Umum			Kantor BPKK Banda Aceh	1 Unit	1.265.000.000	Badan Pengelolaan Keuangan Kota

Kode					Urusan/ Bidang Urusan/ Program/ Kegiatan/ Sub Kegiatan	Indikator Program/ Kegiatan/ Sub Kegiatan	Target Akhir Periode	Realisasi Capaian RKPD Tahun 2020	Prakiraan Capaian Target RKPD Tahun 2021	Capaian Kinerja dan Kerangka Pendanaan						Kelompok Sasaran	Prakiraan Maju Rencana Tahun 2023		Perangkat Daerah Penanggung Jawab
										Target 2022	Pagu Indikatif	Lokasi	Sumber Dana	Prioritas			Target	Pagu Indikatif	
														Nasional	Daerah				
5	**02**	**02**			**PROGRAM PENGELOLAAN KEUANGAN DAERAH**	Persentase tertibnya pengelolaan keuangan sesuai dengan perundang-undangan	%		%	100 %	**154.625.332.891**						100 %	**170.087.866.181**	
5	**02**	**02**	2,01		**Koordinasi dan Penyusunan Rencana Anggaran Daerah**	Persentase Ketersediaan dokumen pelaksanaan APBK	%		%	100 %	**5.409.452.475**						100 %	**5.950.397.723**	
5	02	02	2,01	01	Koordinasi dan Penyusunan KUA dan PPAS	Jumlah Dokumen KUA-PPAS dan KUA-PPAS Perubahan	4 Dokumen			4 Dokumen	1.464.881.850	Kota Banda Aceh, Baiturrahman, Kampung Baru	[DANA KHUSUS] - Dana Transfer Umum - Dana Alokasi Umum			Organisasi Perangkat Daerah	4 Dokumen	1.611.370.035	Badan Pengelolaan Keuangan Kota
5	02	02	2,01	03	Koordinasi, Penyusunan dan Verifikasi RKA-SKPD	Jumlah Dokumen RKA SKPD dan Perubahan RKA SKPD yang Direview	88 Dokumen			88 Dokumen	136.625.000	Kota Banda Aceh, Baiturrahman, Kampung Baru	[DANA KHUSUS] - Dana Transfer Umum - Dana Alokasi Umum			Organisasi Perangkat Daerah	88 Dokumen	150.287.500	Badan Pengelolaan Keuangan Kota
5	02	02	2,01	05	Koordinasi, Penyusunan dan Verifikasi DPA-SKPD	Jumlah Dokumen DPA SKPD dan Perubahan DPA SKPD yang Direview	88 Dokumen			88 Dokumen	129.175.000	Kota Banda Aceh, Baiturrahman, Kampung Baru	[DANA KHUSUS] - Dana Transfer Umum - Dana Alokasi Umum			Organisasi Perangkat Daerah	88 Dokumen	142.092.500	Badan Pengelolaan Keuangan Kota
5	02	02	2,01	07	Koordinasi dan Penyusunan Peraturan Daerah tentang APBD dan Peraturan Kepala Daerah tentang Penjabaran APBD	Jumlah Produk Hukum tentang APBK	2 Produk Hukum			2 Produk Hukum	1.448.923.000	Kota Banda Aceh, Baiturrahman, Kampung Baru	[DANA KHUSUS] - Dana Transfer Umum - Dana Alokasi Umum			Organisasi Perangkat Daerah	2 Produk Hukum	1.593.815.300	Badan Pengelolaan Keuangan Kota
5	02	02	2,01	08	Koordinasi dan Penyusunan Peraturan Daerah tentang Perubahan APBD dan Peraturan Kepala Daerah tentang Penjabaran Perubahan APBD	Jumlah Produk Hukum tentang Perubahan APBK	2 Produk Hukum			2 Produk Hukum	613.727.625	Kota Banda Aceh, Baiturrahman, Kampung Baru	[DANA KHUSUS] - Dana Transfer Umum - Dana Alokasi Umum			Organisasi Perangkat Daerah	2 Produk Hukum	675.100.388	Badan Pengelolaan Keuangan Kota
5	02	02	2,01	09	Koordinasi dan Penyusunan Regulasi serta Kebijakan Bidang Anggaran	Jumlah Produk Hukum tentang Teknis Penyusunan Anggaran SKPD	1 Dokumen			1 Dokumen	1.616.120.000	Kota Banda Aceh, Baiturrahman, Kampung Baru	[DANA KHUSUS] - Dana Transfer Umum - Dana Alokasi Umum			Organisasi Perangkat Daerah	1 Dokumen	1.777.732.000	Badan Pengelolaan Keuangan Kota
5	**02**	**02**	2,02		**Koordinasi dan Pengelolaan Perbendaharaan Daerah**	Persentase pelaksanaan koordinasi dan pengelolaan Perbendaharaan Daerah	%		%	100 %	**147.093.663.786**						100 %	**161.803.030.165**	
5	02	02	2,02	01	Koordinasi dan Pengelolaan Kas Daerah	Jumlah Jenis Laporan yang Disusun	4 Laporan			4 Laporan	161.902.410	Kota Banda Aceh, Baiturrahman, Kampung Baru	[DANA KHUSUS] - Dana Transfer Umum - Dana Alokasi Umum			Organisasi Perangkat Daerah	4 Laporan	178.092.651	Badan Pengelolaan Keuangan Kota
5	02	02	2,02	04	Penatausahaan Pembiayaan Daerah	Jumlah Laporan yang Disusun	4 Laporan			4 Laporan	3.546.534.500	Kota Banda Aceh, Semua Kecamatan, Semua Kelurahan	[DANA KHUSUS] - PENDAPATAN ASLI DAERAH [DANA KHUSUS] - Dana Transfer Umum - Dana Alokasi Umum			Organisasi Perangkat Daerah	4 Laporan	3.901.187.950	Badan Pengelolaan Keuangan Kota
5	02	02	2,02	05	Koordinasi, Fasilitasi, Asistensi, Sinkronisasi, Supervisi, Monitoring dan Evaluasi Pengelolaan Dana Perimbangan dan Dana Transfer Lainnya	Jumlah data dan dokumen persyaratan yang dilaporkan/diupload	20 Dokumen			20 Dokumen	142.659.371.126	Kota Banda Aceh, Baiturrahman, Kampung Baru	[DANA KHUSUS] - PENDAPATAN ASLI DAERAH [DANA KHUSUS] - Dana Transfer Umum - Dana Bagi Hasil [DANA KHUSUS] - Dana Transfer Umum - Dana Alokasi Umum [DANA KHUSUS] - Dana Desa			Organisasi Perangkat Daerah	20 Dokumen	156.925.308.239	Badan Pengelolaan Keuangan Kota
5	02	02	2,02	06	Koordinasi, Pelaksanaan Kerjasama dan Pemantauan Transaksi Non Tunai dengan Lembaga Keuangan Bank dan Lembaga Keuangan	Jumlah SP2D yang Diterbitkan	9000 SP2D			9000 SP2D	499.912.300	Kota Banda Aceh, Semua Kecamatan, Semua Kelurahan	[DANA KHUSUS] - Dana Transfer Umum - Dana Alokasi Umum			Organisasi Perangkat Daerah	9000 SP2D	549.903.530	Badan Pengelolaan Keuangan Kota

Kode					Urusan/ Bidang Urusan/ Program/ Kegiatan/ Sub Kegiatan	Indikator Program/ Kegiatan/ Sub Kegiatan	Target Akhir Periode	Realisasi Capaian RKPD Tahun 2020	Prakiraan Capaian Target RKPD Tahun 2021	Capaian Kinerja dan Kerangka Pendanaan						Kelompok Sasaran	Prakiraan Maju Rencana Tahun 2023		Perangkat Daerah Penanggung Jawab
										Target 2022	Pagu Indikatif	Lokasi	Sumber Dana	Prioritas			Target	Pagu Indikatif	
														Nasional	Daerah				
5	02	02	2,02	07	Koordinasi dan Penyusunan Laporan Realisasi Penerimaan dan Pengeluaran Kas Daerah, Laporan Aliran Kas, dan Pelaksanaan Pemungutan/Pemotongan dan Penyetoran Perhitungan Fihak Ketiga	Jumlah Laporan yang Disusun	15 Laporan			15 Laporan	27.231.700	Kota Banda Aceh, Baiturrahman, Kampung Baru	[DANA KHUSUS] - Dana Transfer Umum - Dana Alokasi Umum			Organisasi Perangkat Daerah	15 Laporan	29.954.870	Badan Pengelolaan Keuangan Kota
5	02	02	2,02	08	Koordinasi Pelaksanaan Piutang dan Utang Daerah yang Timbul Akibat Pengelolaan Kas, Pelaksanaan Analisis Pembiayaan dan Penempatan Uang Daerah	Jumlah Laporan yang Disusun	1 Laporan			1 Laporan	57.030.700	Kota Banda Aceh, Baiturrahman, Semua Kelurahan	[DANA KHUSUS] - Dana Transfer Umum - Dana Alokasi Umum			Organisasi Perangkat Daerah	1 Laporan	62.733.770	Badan Pengelolaan Keuangan Kota
5	02	02	2,02	09	Rekonsiliasi Data Penerimaan dan Pengeluaran Kas serta Pemungutan dan Pemotongan Atas SP2D	Jumlah Laporan yang Disusun	4 Laporan			4 Laporan	37.310.750	Kota Banda Aceh, Baiturrahman, Kampung Baru	[DANA KHUSUS] - Dana Transfer Umum - Dana Alokasi Umum			Organisasi Perangkat Daerah	4 Laporan	41.041.825	Badan Pengelolaan Keuangan Kota
5	02	02	2,02	10	Penyusunan Petunjuk Teknis Administrasi Keuangan yang Berkaitan dengan Penerimaan dan Pengeluaran Kas serta Penatausahaan dan Pertanggungjawaban Sub	Jumlah Produk Hukum/Petunjuk Teknis Pelaksanaan Belanja Daerah	1 Produk Hukum			1 Produk Hukum	46.255.000	Kota Banda Aceh, Baiturrahman, Kampung Baru	[DANA KHUSUS] - Dana Transfer Umum - Dana Alokasi Umum			Organisasi Perangkat Daerah	1 Produk Hukum	50.880.500	Badan Pengelolaan Keuangan Kota
5	02	02	2,02	11	Pembinaan Penatausahaan Keuangan Pemerintah Kabupaten/Kota	Jumlah Laporan yang Disusun	12 Dokumen Laporan			12 Dokumen Laporan	58.115.300	Kota Banda Aceh, Baiturrahman, Kampung Baru	[DANA KHUSUS] - Dana Transfer Umum - Dana Alokasi Umum			Organisasi Perangkat Daerah	12 Dokumen Laporan	63.926.830	Badan Pengelolaan Keuangan Kota
5	**02**	**02**	2,03		**Koordinasi dan Pelaksanaan Akuntansi dan Pelaporan Keuangan Daerah**	Persentase dokumen pelaksanaan Akuntansi dan pelaporan keuangan daerah	%		%	100 %	**1.122.216.630**						100 %	**1.234.438.293**	
5	02	02	2,03	02	Rekonsiliasi dan Verifikasi Aset, Kewajiban, Ekuitas, Pendapatan, Belanja, Pembiayaan, Pendapatan-LO dan Beban	Jumlah Laporan Realisasi Pendapatan dan Belanja Serta Pembiayaan	3 Dokumen Laporan			3 Dokumen Laporan	117.817.500	Kota Banda Aceh, Baiturrahman, Kampung Baru	[DANA KHUSUS] - Dana Transfer Umum - Dana Alokasi Umum			Organisasi Perangkat Daerah	3 Dokumen Laporan	129.599.250	Badan Pengelolaan Keuangan Kota
5	02	02	2,03	03	Koordinasi Penyusunan Laporan Pertanggungjawaban Pelaksanaan APBD Bulanan, Triwulanan dan Semesteran	Jumlah Laporan Keuangan Semesteran	1 Laporan			1 Laporan	145.887.300	Kota Banda Aceh, Baiturrahman, Kampung Baru	[DANA KHUSUS] - Dana Transfer Umum - Dana Alokasi Umum			Organisasi Perangkat Daerah	1 Laporan	160.476.030	Badan Pengelolaan Keuangan Kota
5	02	02	2,03	04	Konsolidasi Laporan Keuangan SKPD, BLUD dan Laporan Keuangan Pemerintah Daerah	Jumlah Laporan Keuangan (Semesteran dan Akhir Tahun)	7 Laporan Keuangan			7 Laporan Keuangan	268.017.300	Kota Banda Aceh, Baiturrahman, Kampung Baru	[DANA KHUSUS] - Dana Transfer Umum - Dana Alokasi Umum			Organisasi Perangkat Daerah	7 Laporan Keuangan	294.819.030	Badan Pengelolaan Keuangan Kota
5	02	02	2,03	05	Koordinasi dan Penyusunan Rancangan Peraturan Daerah tentang Pertanggungjawaban Pelaksanaan APBD Provinsi dan Rancangan Peraturan Kepala Daerah tentang Penjabaran Pertanggungjawaban Pelaksanaan APBD	Jumlah Produk Hukum tentang Pertanggungjawaban Pelaksanaan APBD	2 Produk Hukum			2 Produk Hukum	174.353.180	Kota Banda Aceh, Baiturrahman, Kampung Baru	[DANA KHUSUS] - Dana Transfer Umum - Dana Alokasi Umum			Organisasi Perangkat Daerah	2 Produk Hukum	191.788.498	Badan Pengelolaan Keuangan Kota

Kode					Urusan/ Bidang Urusan/ Program/ Kegiatan/ Sub Kegiatan	Indikator Program/ Kegiatan/ Sub Kegiatan	Target Akhir Periode	Realisasi Capaian RKPD Tahun 2020	Prakiraan Capaian Target RKPD Tahun 2021	Capaian Kinerja dan Kerangka Pendanaan						Kelompok Sasaran	Prakiraan Maju Rencana Tahun 2023		Perangkat Daerah Penanggung Jawab
										Target 2022	Pagu Indikatif	Lokasi	Sumber Dana	Prioritas			Target	Pagu Indikatif	
														Nasional	Daerah				
5	02	02	2,03	06	Penyusunan Tanggapan/Tindak Lanjut terhadap LHP BPK atas Laporan Pertanggungjawaban Pelaksanaan APBD	Jumlah Laporan Tanggapan terhadap LHP BPK-RI	1 Laporan			1 Laporan	36.305.450	Kota Banda Aceh, Baiturrahman, Kampung Baru	[DANA KHUSUS] - Dana Transfer Umum - Dana Alokasi Umum			Organisasi Perangkat Daerah	1 Laporan	39.935.995	Badan Pengelolaan Keuangan Kota
5	02	02	2,03	07	Koordinasi, Sinkronisasi, dan Penyelesaian Tuntutan Perbendaharaan dan Tuntutan Kerugian Daerah	Laporan Penyelesaian Tuntutan Perbendaharaan dan Tuntutan Kerugian Daerah	1 Laporan			1 Laporan	80.257.000	Kota Banda Aceh, Baiturrahman, Kampung Baru	[DANA KHUSUS] - Dana Transfer Umum - Dana Alokasi Umum			Organisasi Perangkat Daerah	1 Laporan	88.282.700	Badan Pengelolaan Keuangan Kota
5	02	02	2,03	08	Penyusunan Analisis Laporan Pertanggungjawaban Pelaksanaan APBD	Laporan Analisis Keuangan Pemerintah Kota	1 Laporan			1 Laporan	183.769.900	Kota Banda Aceh, Baiturrahman, Kampung Baru	[DANA KHUSUS] - Dana Transfer Umum - Dana Alokasi Umum			Organisasi Perangkat Daerah	1 Laporan	202.146.890	Badan Pengelolaan Keuangan Kota
5	02	02	2,03	09	Penyusunan Kebijakan dan Panduan Teknis Operasional Penyelenggaraan Akuntansi Pemerintah Daerah	Jumlah Produk Hukum tentang Kebijakan dan Panduan Teknis Operasional Penyelenggaraan Akuntansi Pemerintah Daerah	1 Produk Hukum			1 Produk Hukum	88.842.500	Kota Banda Aceh, Baiturrahman, Kampung Baru	[DANA KHUSUS] - Dana Transfer Umum - Dana Alokasi Umum			Organisasi Perangkat Daerah	1 Produk Hukum	97.726.750	Badan Pengelolaan Keuangan Kota
5	02	02	2,03	10	Penyusunan Sistem dan Prosedur Akuntansi dan Pelaporan Keuangan Pemerintah Daerah	Jumlah Produk Hukum tentang Sistem Akuntansi Pemerintah Kota Banda Aceh	1 Produk Hukum			1 Produk Hukum	18.700.000	Kota Banda Aceh, Baiturrahman, Kampung Baru	[DANA KHUSUS] - Dana Transfer Umum - Dana Alokasi Umum			Organisasi Perangkat Daerah	1 Produk Hukum	20.570.000	Badan Pengelolaan Keuangan Kota
5	02	02	2,03	11	Pembinaan Akuntansi, Pelaporan dan Pertanggungjawaban Pemerintah Kabupaten/Kota	Jumlah SKPD yang Mengikuti Sosialisasi Paket Regulasi tentang Pengelolaan Keuangan Daerah	44 SKPD			44 SKPD	8.266.500	Kota Banda Aceh, Baiturrahman, Kampung Baru	[DANA KHUSUS] - Dana Transfer Umum - Dana Alokasi Umum			Organisasi Perangkat Daerah	44 SKPD	9.093.150	Badan Pengelolaan Keuangan Kota
5	**02**	**02**	2,04		**Penunjang Urusan Kewenangan Pengelolaan Keuangan Daerah**	Persentase Kelancaran Penunjang Urusan Pemerintah Daerah	%		%	100 %	**1.000.000.000**						100 %	**1.100.000.000**	
5	02	02	2,04	09	Pengelolaan Dana Darurat dan Mendesak	Ketersediaan Dana Belanja Bantuan Tidak Terduga (BTT) Pemerintah Kota Banda Aceh	1 Tahun			1 Tahun	1.000.000.000	Kota Banda Aceh, Baiturrahman, Kampung Baru	[DANA KHUSUS] - PENDAPATAN ASLI DAERAH			Organisasi Perangkat Daerah	1 Tahun	1.100.000.000	Badan Pengelolaan Keuangan Kota
5	**02**	**03**			**PROGRAM PENGELOLAAN BARANG MILIK DAERAH**	Persentase tertibnya pengelolaan barang milik daerah sesuai dengan perundang- undangan	%		%	100 %	**4.162.485.900**						100 %	**4.578.734.491**	
5	**02**	**03**	2,01		**Pengelolaan Barang Milik Daerah**	Persentase hasil koordinasi dan pengelolaan Barang Milik Daerah	%		%	100 %	**4.162.485.900**						100 %	**4.578.734.491**	
5	02	03	2,01	01	Penyusunan Standar Harga	Jumlah Keputusan Penetapan Standar Kebutuhan Barang Milik Daerah	1 Dokumen			1 Dokumen	438.409.700	Kota Banda Aceh, Baiturrahman, Kampung Baru	[DANA KHUSUS] - Dana Transfer Umum - Dana Alokasi Umum [DANA KHUSUS] - Dana Insentif Daerah			Organisasi Perangkat Daerah	1 Dokumen	482.250.670	Badan Pengelolaan Keuangan Kota
5	02	03	2,01	02	Penyusunan Standar Barang Milik Daerah dan Standar Kebutuhan Barang Milik Daerah	Jumlah Keputusan Penetapan Standar Kebutuhan Barang Milik Daerah	1 Dokumen			1 Dokumen	6.825.500	Kota Banda Aceh, Baiturrahman, Kampung Baru	[DANA KHUSUS] - Dana Transfer Umum - Dana Alokasi Umum			Organisasi Perangkat Daerah	1 Dokumen	7.508.050	Badan Pengelolaan Keuangan Kota
5	02	03	2,01	03	Penyusunan Perencanaan Kebutuhan Barang Milik Daerah	Adanya Keputusan Penetapan Perencanaan Kebutuhan BMD	2 Dokumen			2 Dokumen	258.089.700	Kota Banda Aceh, Baiturrahman, Kampung Baru	[DANA KHUSUS] - Dana Transfer Umum - Dana Alokasi Umum			Organisasi Perangkat Daerah	2 Dokumen	283.898.670	Badan Pengelolaan Keuangan Kota
5	02	03	2,01	05	Penatausahaan Barang Milik Daerah	Adanya Daftar Inventarisasi Barang Milik Daerah	4 Dokumen			4 Dokumen	208.859.800	Kota Banda Aceh, Baiturrahman, Kampung Baru	[DANA KHUSUS] - Dana Transfer Umum - Dana Alokasi Umum			Organisasi Perangkat Daerah	4 Dokumen	229.745.780	Badan Pengelolaan Keuangan Kota
5	02	03	2,01	06	Inventarisasi Barang Milik Daerah	Adanya Dokumen Hasil Inventarisasi Barang Milik Daerah	2 Dokumen			2 Dokumen	169.590.500	Kota Banda Aceh, Baiturrahman, Kampung Baru	[DANA KHUSUS] - Dana Transfer Umum - Dana Alokasi Umum			Organisasi Perangkat Daerah	2 Dokumen	186.549.550	Badan Pengelolaan Keuangan Kota
5	02	03	2,01	07	Pengamanan Barang Milik Daerah	Tertibnya Pengamanan Barang Milik Daerah	44 SKPD			44 SKPD	952.345.000	Kota Banda Aceh, Baiturrahman, Kampung Baru	[DANA KHUSUS] - Dana Transfer Umum - Dana Alokasi Umum			Organisasi Perangkat Daerah	44 SKPD	1.047.579.500	Badan Pengelolaan Keuangan Kota

Kode					Urusan/ Bidang Urusan/ Program/ Kegiatan/ Sub Kegiatan	Indikator Program/ Kegiatan/ Sub Kegiatan	Target Akhir Periode	Realisasi Capaian RKPD Tahun 2020	Prakiraan Capaian Target RKPD Tahun 2021	Capaian Kinerja dan Kerangka Pendanaan					Kelompok Sasaran	Prakiraan Maju Rencana Tahun 2023		Perangkat Daerah Penanggung Jawab
										Target 2022	Pagu Indikatif	Lokasi	Sumber Dana	Prioritas			Target	Pagu Indikatif	
														Nasional	Daerah				
5	02	03	2,01	08	Penilaian Barang Milik Daerah	Diperolehnya Nilai Wajar dalam Rangka Pemindahtanganan dan Pemanfaatan BMD	1 Laporan BMD			1 Laporan BMD	365.468.300	Kota Banda Aceh, Baiturrahman, Kampung Baru	[DANA KHUSUS] - Dana Transfer Umum - Dana Alokasi Umum			Organisasi Perangkat Daerah	1 Laporan BMD	402.015.130	Badan Pengelolaan Keuangan Kota
5	02	03	2,01	09	Pengawasan dan Pengendalian Pengelolaan Barang Milik Daerah	Terlaksananya Pengawasan dan Pengendalian atas Penggunaan, Pemanfaatan, Pemusnahan dan Penghapusan BMD	44 SKPD			44 SKPD	187.139.875	Kota Banda Aceh, Baiturrahman, Kampung Baru	[DANA KHUSUS] - Dana Transfer Umum - Dana Alokasi Umum			Organisasi Perangkat Daerah	44 SKPD	205.853.863	Badan Pengelolaan Keuangan Kota
5	02	03	2,01	10	Optimalisasi Penggunaan, Pemanfaatan, Pemindahtanganan, Pemusnahan, dan Penghapusan Barang Milik Daerah	Terlaksananya Pengawasan dan Pengendalian atas Pemindahtanganan Barang Milik Daerah	44 SKPD			44 SKPD	673.237.275	Kota Banda Aceh, Baiturrahman, Kampung Baru	[DANA KHUSUS] - Dana Transfer Umum - Dana Alokasi Umum			Organisasi Perangkat Daerah	44 SKPD	740.561.003	Badan Pengelolaan Keuangan Kota
5	02	03	2,01	11	Rekonsiliasi dalam rangka Penyusunan Laporan Barang Milik Daerah	Dokumen Laporan Barang Milik OPD	44 SKPD			44 SKPD	391.761.200	Kota Banda Aceh, Baiturrahman, Kampung Baru	[DANA KHUSUS] - Dana Transfer Umum - Dana Alokasi Umum			Organisasi Perangkat Daerah	44 SKPD	430.937.320	Badan Pengelolaan Keuangan Kota
5	02	03	2,01	12	Penyusunan Laporan Barang Milik Daerah	Jumlah Laporan Barang Milik Daerah	44 SKPD			44 SKPD	160.847.050	Kota Banda Aceh, Baiturrahman, Kampung Baru	[DANA KHUSUS] - Dana Transfer Umum - Dana Alokasi Umum			Organisasi Perangkat Daerah	44 SKPD	176.931.755	Badan Pengelolaan Keuangan Kota
5	02	03	2,01	13	Pembinaan Pengelolaan Barang Milik Daerah Pemerintah Kabupaten/Kota	Meningkatnya Pemahaman Pejabat Pengelolaan BMD di OPD	44 SKPD			44 SKPD	349.912.000	Kota Banda Aceh, Baiturrahman, Kampung Baru	[DANA KHUSUS] - Dana Transfer Umum - Dana Alokasi Umum			Organisasi Perangkat Daerah	44 SKPD	384.903.200	Badan Pengelolaan Keuangan Kota
5	**02**	**04**			**PROGRAM PENGELOLAAN PENDAPATAN DAERAH**	Persentase Realisasi Pajak Daerah terhadap Pendapatan Asli Daerah	%		%	100 %	**2.766.817.625**						100 %	**3.043.499.388**	
5	**02**	**04**	2,01		**Kegiatan Pengelolaan pendapatan Daerah**	Persentase Realisasi Pajak Terhadap Pendapatan Asli Daerah	%		%	100 %	**2.766.817.625**						100 %	**3.043.499.388**	
5	02	04	2,01	02	Analisa dan Pengembangan Pajak Daerah, serta Penyusunan Kebijakan Pajak Daerah.	Jumlah Dokumen Hasil Assisment Potensi PAD	2 Dokumen Produk Hukum			2 Dokumen Produk Hukum	808.997.000	Kota Banda Aceh, Semua Kecamatan, Semua Kelurahan	[DANA KHUSUS] - Dana Transfer Umum - Dana Alokasi Umum			Wajib Pajak Kota Banda Aceh	2 Dokumen Produk Hukum	889.896.700	Badan Pengelolaan Keuangan Kota
5	02	04	2,01	03	Penyuluhan dan Penyebarluasan Kebijakan Pajak Daerah	Persentase Wajib Pajak Baru yang Patuh dalam Membayar Pajak Daerah	20 %			20 %	142.217.800	Kota Banda Aceh, Semua Kecamatan, Semua Kelurahan	[DANA KHUSUS] - Dana Transfer Umum - Dana Alokasi Umum			Wajib Pajak Kota Banda Aceh	20 %	156.439.580	Badan Pengelolaan Keuangan Kota
5	02	04	2,01	06	Pengolahan, Pemeliharaan, dan Pelaporan Basis Data Pajak Daerah	Jumlah Wajib Pajak Baru yang Terdata	1 Dokumen			1 Dokumen	261.211.400	Kota Banda Aceh, Semua Kecamatan, Semua Kelurahan	[DANA KHUSUS] - Dana Transfer Umum - Dana Alokasi Umum			Wajib Pajak Kota Banda Aceh	1 Dokumen	287.332.540	Badan Pengelolaan Keuangan Kota
5	02	04	2,01	07	Penilaian Pajak Bumi dan Bangunan Perdesaan dan Perkotaan (PBBP2) serta Bea Perolehan Hak atas Tanah dan Bangunan (BPHTB)	Realisasi Penerimaan PBB-P2 dan BPHTB	33 Miliyar			33 Miliyar	841.739.000	Kota Banda Aceh, Semua Kecamatan, Semua Kelurahan	[DANA KHUSUS] - Dana Transfer Umum - Dana Alokasi Umum			Wajib Pajak Kota Banda Aceh	33 Miliyar	925.912.900	Badan Pengelolaan Keuangan Kota
5	02	04	2,01	09	Pelayanan dan Konsultasi Pajak Daerah	Persentase Penyelesaian Pengaduan dari Wajib Pajak	100 %			100 %	58.439.275	Kota Banda Aceh, Baiturrahman, Semua Kelurahan	[DANA KHUSUS] - Dana Transfer Umum - Dana Alokasi Umum			Wajib Pajak Kota Banda Aceh	100 %	64.283.203	Badan Pengelolaan Keuangan Kota
5	02	04	2,01	11	Penagihan Pajak Daerah	Jumlah Laporan Hasil Monev atas Capaian PAD	2 Laporan			2 Laporan	554.718.900	Kota Banda Aceh, Semua Kecamatan, Semua Kelurahan	[DANA KHUSUS] - Dana Transfer Umum - Dana Alokasi Umum			Wajib Pajak Kota Banda Aceh	2 Laporan	610.190.790	Badan Pengelolaan Keuangan Kota
5	02	04	2,01	13	Pengendalian, Pemeriksaan dan Pengawasan Pajak Daerah	Jumlah Laporan dan Rekomendasi Hasil Pekerjaan	2 Laporan			2 Laporan	99.494.250	Kota Banda Aceh, Semua Kecamatan, Semua Kelurahan	[DANA KHUSUS] - Dana Transfer Umum - Dana Alokasi Umum			Wajib Pajak Kota Banda Aceh	2 Laporan	109.443.675	Badan Pengelolaan Keuangan Kota

Kode					Urusan/ Bidang Urusan/ Program/ Kegiatan/ Sub Kegiatan	Indikator Program/ Kegiatan/ Sub Kegiatan	Target Akhir Periode	Realisasi Capaian RKPD Tahun 2020	Prakiraan Capaian Target RKPD Tahun 2021	Capaian Kinerja dan Kerangka Pendanaan					Kelompok Sasaran	Prakiraan Maju Rencana Tahun 2023		Perangkat Daerah Penanggung Jawab
										Target 2022	Pagu Indikatif	Lokasi	Sumber Dana	Prioritas			Target	Pagu Indikatif	
														Nasional	Daerah				
5					UNSUR PENUNJANG URUSAN PEMERINTAHAN														
5	03				KEPEGAWAIAN						11.289.078.432							10.968.504.250	
5	03	01			PROGRAM PENUNJANG URUSAN PEMERINTAHAN DAERAH KABUPATEN/KOTA	Persentase pemenuhan kebutuhan penunjang perangkat daerah	%		%	100 %	7.806.385.432						100 %	9.065.221.075	
5	03	01	2,01		Perencanaan, Penganggaran, dan Evaluasi Kinerja Perangkat Daerah	Persentase dokumen perencanaan, penganggaran dan evaluasi OPD yang tersusun	%		%	100 %	45.000.000						100 %	5.775.000	
5	03	01	2,01	01	Penyusunan Dokumen Perencanaan Perangkat Daerah	Jumlah dokumen perencanaan yang disusun	5 Dokumen			5 Dokumen	45.000.000	Kota Banda Aceh, Baiturrahman, Kampung Baru	[DANA KHUSUS] - Dana Transfer Umum - Dana Alokasi Umum			BKPSDM Kota Banda Aceh	5 Dokumen	5.775.000	Badan Kepegawaian dan Pengembangan Sumber Daya Manusia
5	03	01	2,02		Administrasi Keuangan Perangkat Daerah	Persentase Pemenuhan Administrasi Keuangan	%		%	100 %	6.251.511.432						100 %	6.876.662.575	
5	03	01	2,02	01	Penyediaan Gaji dan Tunjangan ASN	jumlah waktu pembayaran gaji dan tunjangan ASN yang disediakan	12 Bulan			12 Bulan	5.731.511.432	Kota Banda Aceh, Baiturrahman, Kampung Baru	[DANA KHUSUS] - Dana Transfer Umum - Dana Alokasi Umum			BKPSDM Kota Banda Aceh	12 Bulan	6.304.662.575	Badan Kepegawaian dan Pengembangan Sumber Daya Manusia
5	03	01	2,02	02	Penyediaan Administrasi Pelaksanaan Tugas ASN	Jumlah waktu Jasa Tenaga Pendukung Administrasi/ Teknis Perkantoran yang disediakan	12 Bulan			12 Bulan	520.000.000	Kota Banda Aceh, Baiturrahman, Kampung Baru	[DANA KHUSUS] - Dana Transfer Umum - Dana Alokasi Umum			BKPSDM Kota Banda Aceh	12 Bulan	572.000.000	Badan Kepegawaian dan Pengembangan Sumber Daya Manusia
5	03	01	2,05		Administrasi Kepegawaian Perangkat Daerah	Persentase Pemenuhan Administrasi Kepegawaian Perangkat Daerah	%		%	100 %	237.000.000						100 %	104.223.581	
5	03	01	2,05	02	Pengadaan Pakaian Dinas Beserta Atribut Kelengkapannya	Jumlah Pakaian Dinas Beserta Perlengkapannya yang disediakan	63 Stell			63 Stell	77.000.000	Kota Banda Aceh, Baiturrahman, Kampung Baru	[DANA KHUSUS] - Dana Transfer Umum - Dana Alokasi Umum			BKPSDM Kota Banda Aceh	63 Stell	50.741.306	Badan Kepegawaian dan Pengembangan Sumber Daya Manusia
5	03	01	2,05	09	Pendidikan dan Pelatihan Pegawai Berdasarkan Tugas dan Fungsi	Jumlah Pegawai yang mengikuti Pendidikan dan Pelatihan Pegawai berdasarkan Tugas dan Fungsi	10 Pegawai			10 Pegawai	160.000.000	Kota Banda Aceh, Baiturrahman, Kampung Baru	[DANA KHUSUS] - Dana Transfer Umum - Dana Alokasi Umum			BKPSDM Kota Banda Aceh	10 Pegawai	53.482.275	Badan Kepegawaian dan Pengembangan Sumber Daya Manusia
5	03	01	2,06		Administrasi Umum Perangkat Daerah	Persentase Pemenuhan Kebutuhan Penunjang Administrasi Umum	%		%	100 %	296.968.000						100 %	561.161.568	
5	03	01	2,06	01	Penyediaan Komponen Instalasi Listrik/Penerangan Bangunan Kantor	Jumlah jenis Komponen InstalasListrik/Peneranga n Bangunan Kantor yang disediakan	26 Jenis			26 Jenis	16.703.000	Kota Banda Aceh, Baiturrahman, Kampung Baru	[DANA KHUSUS] - Dana Transfer Umum - Dana Alokasi Umum			BKPSDM Kota Banda Aceh	26 Jenis	16.322.924	Badan Kepegawaian dan Pengembangan Sumber Daya Manusia
5	03	01	2,06	05	Penyediaan Barang Cetakan dan Penggandaan	Jumlah Jenis Barang cetakan dan Penggandaan yang disediakan	20 Jenis			20 Jenis	100.265.000	Kota Banda Aceh, Baiturrahman, Kampung Baru	[DANA KHUSUS] - Dana Transfer Umum - Dana Alokasi Umum			BKPSDM Kota Banda Aceh	20 Jenis	123.665.728	Badan Kepegawaian dan Pengembangan Sumber Daya Manusia
5	03	01	2,06	09	Penyelenggaraan Rapat Koordinasi dan Konsultasi SKPD	Jumlah laporan rapat koordinasi dan konsultasi ke luar daerah yang dilaksanakan	50 Laporan			50 Laporan	180.000.000	Kota Banda Aceh, Baiturrahman, Kampung Baru	[DANA KHUSUS] - Dana Transfer Umum - Dana Alokasi Umum			BKPSDM Kota Banda Aceh	50 Laporan	421.172.916	Badan Kepegawaian dan Pengembangan Sumber Daya Manusia
5	03	01	2,07		Pengadaan Barang Milik Daerah Penunjang Urusan Pemerintah Daerah	Persentase Pemenuhan Kebutuhan Barang Milik Daerah Penunjang Urusan Pemerintah Daerah	%		%	100 %	109.500.000						100 %	35.642.680	
5	03	01	2,07	02	Pengadaan Kendaraan Dinas Operasional atau Lapangan	Jumlah Kendaraan Dinas Operasional atau Lapangan yang disediakann	1 Unit			1 Unit	0	Kota Banda Aceh, Baiturrahman, Kampung Baru	[DANA KHUSUS] - Dana Transfer Umum - Dana Alokasi Umum			BKPSDM Kota Banda Aceh	1 Unit	17.325.000	Badan Kepegawaian dan Pengembangan Sumber Daya Manusia
5	03	01	2,07	06	Pengadaan Peralatan dan Mesin Lainnya	Jumlah Peralatan dan Mesin Lainnya yang disediakan	8 Unit			8 Unit	109.500.000	Kota Banda Aceh, Baiturrahman, Kampung Baru	[DANA KHUSUS] - Dana Transfer Umum - Dana Alokasi Umum			BKPSDM Kota Banda Aceh	8 Unit	18.317.680	Badan Kepegawaian dan Pengembangan Sumber Daya Manusia

Kode					Urusan/ Bidang Urusan/ Program/ Kegiatan/ Sub Kegiatan	Indikator Program/ Kegiatan/ Sub Kegiatan	Target Akhir Periode	Realisasi Capaian RKPD Tahun 2020	Prakiraan Capaian Target RKPD Tahun 2021	Capaian Kinerja dan Kerangka Pendanaan						Kelompok Sasaran	Prakiraan Maju Rencana Tahun 2023		Perangkat Daerah Penanggung Jawab
										Target 2022	Pagu Indikatif	Lokasi	Sumber Dana	Prioritas			Target	Pagu Indikatif	
														Nasional	Daerah				
5	**03**	**01**	2,08		**Penyediaan Jasa Penunjang Urusan Pemerintahan Daerah**	Persentase Pemenuhan Penyediaan Jasa Penunjang Urusan Pemerintah Daerah	%		%	100 %	**726.048.000**						100 %	**1.116.367.484**	
5	03	01	2,08	02	Penyediaan Jasa Komunikasi, Sumber Daya Air dan Listrik	Jumlah waktu Penyediaan Jasa Komunikasi, Sumber Daya Air dan listrik	12 Bulan			12 Bulan	563.500.000	Kota Banda Aceh, Baiturrahman, Kampung Baru	[DANA KHUSUS] - Dana Transfer Umum - Dana Alokasi Umum			BKPSDM Kota Banda Aceh	12 Bulan	803.143.325	Badan Kepegawaian dan Pengembangan Sumber Daya Manusia
5	03	01	2,08	04	Penyediaan Jasa Pelayanan Umum Kantor	Jumlah waktu Penyediaan Jasa Pelayanan Umum Kantor	12 Bulan			12 Bulan	162.548.000	Kota Banda Aceh, Baiturrahman, Kampung Baru				BKPSDM Kota Banda Aceh	12 Bulan	313.224.159	Badan Kepegawaian dan Pengembangan Sumber Daya Manusia
5	**03**	**01**	2,09		**Pemeliharaan Barang Milik Daerah Penunjang Urusan Pemerintahan Daerah**	Persentase Pemenuhan Kebutuhan Pemeliharaan Barang Milik Daerah Penunjang Urusan Pemerintahan Daerah	%		%	100 %	**140.358.000**						100 %	**365.388.187**	
5	03	01	2,09	02	Penyediaan Jasa Pemeliharaan, Biaya Pemeliharaan, Pajak, dan Perizinan Kendaraan Dinas Operasional atau Lapangan	Jumlah Unit Pemeliharaan, Pembayaran Pajak dan Perizinan Kendaraan Dinas Operasional atau Lapangan	9 Unit			9 Unit	64.100.000	Kota Banda Aceh, Baiturrahman, Kampung Baru	[DANA KHUSUS] - Dana Transfer Umum - Dana Alokasi Umum			Gedung dan Peralatan Kantor BKPSDM Kota Banda Aceh	9 Unit	74.474.068	Badan Kepegawaian dan Pengembangan Sumber Daya Manusia
5	03	01	2,09	06	Pemeliharaan Peralatan dan Mesin Lainnya	Jumlah Peralatan dan Mesin Lainnya yang dipelihara	15 Unit			15 Unit	26.258.000	Semua Kabupaten/Kota, Semua Kecamatan, Semua Kelurahan	[DANA KHUSUS] - Dana Transfer Umum - Dana Alokasi Umum			Gedung dan Peralatan Kantor BKPSDM Kota Banda Aceh	15 Unit	36.166.010	Badan Kepegawaian dan Pengembangan Sumber Daya Manusia
5	03	01	2,09	09	Pemeliharaan/Rehabilit asi Gedung Kantor dan Bangunan Lainnya	Jumlah gedung kantor dan Bangunan Lainnya yang dipelihara/direhab	2 Unit			2 Unit	50.000.000	Kota Banda Aceh, Baiturrahman, Kampung Baru	[DANA KHUSUS] - Dana Transfer Umum - Dana Alokasi Umum			Gedung dan Peralatan Kantor BKPSDM Kota Banda Aceh	2 Unit	254.748.109	Badan Kepegawaian dan Pengembangan Sumber Daya Manusia
5	**03**	**02**			**PROGRAM KEPEGAWAIAN DAERAH**	Persentase Peningkatan Administrasi dan Data Kepegawaian ASN	%		%	100 %	**3.482.693.000**						100 %	**1.903.283.175**	
5	**03**	**02**	2,01		**Pengadaan, Pemberhentian dan Informasi Kepegawaian ASN**	Persentase Kesediaan Data dan Informasi Kepegawaian ASN	%		%	100 %	**1.037.408.000**						100 %	**542.339.151**	
5	03	02	2,01	02	Penyusunan Rencana Kebutuhan, Jenis dan Jumlah Jabatan untuk Pelaksanaan Pengadaan ASN	Jumlah dokumen Penyusunan Kebutuhan Formasi dan Pengadaan ASN	3 Dokumen			3 Dokumen	864.333.000	Kota Banda Aceh, Baiturrahman, Kampung Baru	[DANA KHUSUS] - Dana Transfer Umum - Dana Alokasi Umum			ASN Pemerintah Kota Banda Aceh	3 Dokumen	369.943.901	Badan Kepegawaian dan Pengembangan Sumber Daya Manusia
5	03	02	2,01	05	Perumusan Bahan Kebijakan Pemberhentian ASN	Jumlah PNS pensiun yang mendapatkan bantuan pensiun	180 Orang			180 Orang	71.500.000	Kota Banda Aceh, Baiturrahman, Kampung Baru	[DANA KHUSUS] - Dana Transfer Umum - Dana Alokasi Umum			ASN Pemerintah Kota Banda Aceh	180 Orang	81.776.829	Badan Kepegawaian dan Pengembangan Sumber Daya Manusia
5	03	02	2,01	08	Fasilitasi Lembaga Profesi ASN	Jumlah ASN yang ikut serta dalam pengurusan dan kegiatan KORPRI	23 Orang			23 Orang	32.200.000	Kota Banda Aceh, Baiturrahman, Kampung Baru	[DANA KHUSUS] - Dana Transfer Umum - Dana Alokasi Umum			ASN Pemerintah Kota Banda Aceh	23 Orang	54.517.885	Badan Kepegawaian dan Pengembangan Sumber Daya Manusia
5	03	02	2,01	10	Pengelolaan Sistem Informasi Kepegawaian	Jumlah Data dan Informasi Kepegawaian yang tersedia	5 Data			5 Data	69.375.000	Kota Banda Aceh, Baiturrahman, Kampung Baru	[DANA KHUSUS] - Dana Transfer Umum - Dana Alokasi Umum			ASN Pemerintah Kota Banda Aceh	5 Data	36.100.536	Badan Kepegawaian dan Pengembangan Sumber Daya Manusia
5	**03**	**02**	2,02		**Mutasi dan Promosi ASN**	Persentase PNS yang dimutasi dan Promosi pada Jabatan	%		%	100 %	**570.811.000**						100 %	**703.890.409**	
5	03	02	2,02	01	Pengelolaan Mutasi ASN	Jumlah Pelaksanaan Pengelolaan Mutasi Jabatan	10 Kali			10 Kali	66.550.000	Kota Banda Aceh, Baiturrahman, Kampung Baru	[DANA KHUSUS] - Dana Transfer Umum - Dana Alokasi Umum			ASN Pemerintah Kota Banda Aceh	10 Kali	49.343.766	Badan Kepegawaian dan Pengembangan Sumber Daya Manusia
5	03	02	2,02	02	Pengelolaan Kenaikan Pangkat ASN	Jumlah ASN yang akan diproses kenaikan pangkat	400 Orang			400 Orang	84.773.000	Kota Banda Aceh, Baiturrahman, Kampung Baru	[DANA KHUSUS] - Dana Transfer Umum - Dana Alokasi Umum			ASN Pemerintah Kota Banda Aceh	400 Orang	26.804.807	Badan Kepegawaian dan Pengembangan Sumber Daya Manusia
5	03	02	2,02	03	Pengelolaan Promosi ASN	Jumlah Pelaksanaan Seleksi Jabatan Pimpinan Tinggi Pratama	3 Kali			3 Kali	419.488.000	Kota Banda Aceh, Baiturrahman, Kampung Baru	[DANA KHUSUS] - Dana Transfer Umum - Dana Alokasi Umum			ASN Pemerintah Kota Banda Aceh	3 Kali	627.741.836	Badan Kepegawaian dan Pengembangan Sumber Daya Manusia

Kode					Urusan/ Bidang Urusan/ Program/ Kegiatan/ Sub Kegiatan	Indikator Program/ Kegiatan/ Sub Kegiatan	Target Akhir Periode	Realisasi Capaian RKPD Tahun 2020	Prakiraan Capaian Target RKPD Tahun 2021	Capaian Kinerja dan Kerangka Pendanaan						Kelompok Sasaran	Prakiraan Maju Rencana Tahun 2023		Perangkat Daerah Penanggung Jawab
										Target 2022	Pagu Indikatif	Lokasi	Sumber Dana	Prioritas			Target	Pagu Indikatif	
														Nasional	Daerah				
5	**03**	**02**	2,03		**Pengembangan Kompetensi ASN**	Persentase ASN yang mengikuti Perkembangan Kompetensi dan Peningkatan Kinerja	%		%	100 %	**1.730.190.000**						100 %	**473.373.034**	
5	03	02	2,03	01	Peningkatan Kapasitas Kinerja ASN	Jumlah ASN yang terevaluasi kedisiplinan dan kinerja secara objektif, terukur dan akuntabel	2 Dokumen			2 Dokumen	103.790.000	Kota Banda Aceh, Baiturrahman, Kampung Baru	[DANA KHUSUS] - Dana Transfer Umum - Dana Alokasi Umum			PNS di Lingkungan Pemerintah Kota Banda Aceh	2 Dokumen	209	Badan Kepegawaian dan Pengembangan Sumber Daya Manusia
5	03	02	2,03	04	Pengelolaan Pendidikan Lanjutan ASN	Jumlah ASN yang mengikuti tugas belajar, Izin Belajar dan Ikatan Dinas	67 Orang			67 Orang	1.626.400.000	Kota Banda Aceh, Baiturrahman, Kampung Baru	[DANA KHUSUS] - Dana Transfer Umum - Dana Alokasi Umum			PNS di Lingkungan Pemerintah Kota Banda Aceh	67 Orang	473.372.825	Badan Kepegawaian dan Pengembangan Sumber Daya Manusia
5	**03**	**02**	2,04		**Penilaian dan Evaluasi Kinerja Aparatur**	Persentase Evaluasi Kinerja Aparatur Sipil Negara	%		%	100 %	**144.284.000**						100 %	**183.680.581**	
5	03	02	2,04	06	Evaluasi Pelaksanaan Pemberian Penghargaan dan Tanda Jasa Aparatur	Jumlah ASN yang mendapatkan Penghargaan dan Tanda jasa	15 Orang			15 Orang	37.118.000	Kota Banda Aceh, Baiturrahman, Kampung Baru	[DANA KHUSUS] - Dana Transfer Umum - Dana Alokasi Umum			PNS di Lingkungan Pemerintah Kota Banda Aceh	15 Orang	93.178.538	Badan Kepegawaian dan Pengembangan Sumber Daya Manusia
5	03	02	2,04	08	Pengelolaan Penyelesaian Pelanggaran Disiplin ASN	Jumlah Penanganan Kasus Pelanggaran Disiplin PNS	10 Orang			10 Orang	56.056.000	Kota Banda Aceh, Baiturrahman, Kampung Baru	[DANA KHUSUS] - Dana Transfer Umum - Dana Alokasi Umum			PNS di Lingkungan Pemerintah Kota Banda Aceh	10 Orang	40.328.984	Badan Kepegawaian dan Pengembangan Sumber Daya Manusia
5	03	02	2,04	09	Pelayanan Proses Izin Perceraian Pegawai	jumlah Konsultasi dan mediasi sengketa rumah tangga	15 Kasus			15 Kasus	51.110.000	Kota Banda Aceh, Baiturrahman, Kampung Baru	[DANA KHUSUS] - Dana Transfer Umum - Dana Alokasi Umum			PNS di Lingkungan Pemerintah Kota Banda Aceh	15 Kasus	50.173.059	Badan Kepegawaian dan Pengembangan Sumber Daya Manusia
5	**04**				**PENDIDIKAN DAN PELATIHAN**						**885.987.000**							**1.040.120.455**	
5	**04**	**02**			**PROGRAM PENGEMBANGAN SUMBER DAYA MANUSIA**	Persentase Pengembangan Kompetensi ASN	%		%	100 %	**885.987.000**						100 %	**1.040.120.455**	
5	**04**	**02**	2,01		**Pengembangan Kompetensi Teknis**	Persentase aparatur yang mengikuti pengembangan teknis dan fungsional	%		%	100 %	**175.875.000**						100 %	**183.894.638**	
5	04	02	2,01	03	Penyelenggaraan Pengembangan Kompetensi Teknis Umum, Inti, dan pilihan bagi Jabatan Administrasi Penyelenggara Urusan Pemerintahan Konkuren, Perangkat Daerah Penunjang, dan Urusan	Jumlah ASN yang mengikuti pengembangan kompetensi teknis dan fungsional	600 Orang			600 Orang	175.875.000	Kota Banda Aceh, Baiturrahman, Kampung Baru	[DANA KHUSUS] - Dana Transfer Umum - Dana Alokasi Umum			CPNS dan PNS di Lingkungan Pemerintah Kota Banda Aceh	600 Orang	183.894.638	Badan Kepegawaian dan Pengembangan Sumber Daya Manusia
5	**04**	**02**	2,02		**Sertifikasi, Kelembagaan, Pengembangan Kompetensi Manajerial dan Fungsional**	Persentase ASN yang mengikuti sertifikasi dan pengembangan Kompetensi Manajerial dan Fungsional				100%	**710.112.000**						100%	**856.225.817**	
5	04	02	2,02	08	Pembinaan, Pengoordinasian, Fasilitasi, Pemantauan, Evaluasi, dan Pelaporan Pelaksanaan Sertifikasi, Pengelolaan Kelembagaan dan Tenaga Pengembang Kompetensi, Pengelolaan Sumber Belajar, dan Kerjasama, serta Pengembangan Kompetensi Pimpinan Daerah, Jabatan Pimpinan Tinggi, Kepemimpinan, dan Prajabatan	Jumlah ASN yang mengikuti Pengembangan Kompetensi Manajerial dan Struktural	67 orang			67 orang	710.112.000	Kota Banda Aceh, Baiturrahman, Kampung Baru	[DANA KHUSUS] - Dana Transfer Umum - Dana Alokasi Umum			CPNS dan PNS di Lingkungan Pemerintah Kota Banda Aceh	67 orang	856.225.817	Badan Kepegawaian dan Pengembangan Sumber Daya Manusia

Kode					Urusan/ Bidang Urusan/ Program/ Kegiatan/ Sub Kegiatan	Indikator Program/ Kegiatan/ Sub Kegiatan	Target Akhir Periode	Realisasi Capaian RKPD Tahun 2020	Prakiraan Capaian Target RKPD Tahun 2021	Capaian Kinerja dan Kerangka Pendanaan						Kelompok Sasaran	Prakiraan Maju Rencana Tahun 2023		Perangkat Daerah Penanggung Jawab
										Target 2022	Pagu Indikatif	Lokasi	Sumber Dana	Prioritas Nasional	Prioritas Daerah		Target	Pagu Indikatif	
6					**UNSUR PENGAWASAN URUSAN PEMERINTAHAN**														
6	**01**				**INSPEKTORAT DAERAH**						**9.191.085.431**							**10.137.693.974**	
6	**01**	**01**			**PROGRAM PENUNJANG URUSAN PEMERINTAHAN DAERAH KABUPATEN/KOTA**	Persentase Pemenuhan Kebutuhan Penunjang Perangkat Daerah	%		%	100 %	**7.125.448.181**						100 %	**7.865.492.999**	
6	**01**	**01**	2,01		**Perencanaan, Penganggaran, dan Evaluasi Kinerja Perangkat Daerah**	Persentase Dokumen Perencanaan, Penganggaran dan Evaluasi OPD yang Tersusun	%		%	100 %	**5.043.500**						100 %	**5.547.850**	
6	01	01	2,01	01	Penyusunan Dokumen Perencanaan Perangkat Daerah	Jumlah dokumen perencanaan yang disusun	5 dokumen			5 dokumen	5.043.500	Kota Banda Aceh, Ulee Kareng, Pango Raya	[DANA KHUSUS] - Dana Transfer Umum - Dana Alokasi Umum			Pegawai Inspektorat Kota Banda Aceh	5 dokumen	5.547.850	Inspektorat
6	**01**	**01**	2,02		**Administrasi Keuangan Perangkat Daerah**	Persentase pemenuhan administrasi keuangan	%		%	100 %	**6.249.987.079**						100 %	**6.874.985.787**	
6	01	01	2,02	01	Penyediaan Gaji dan Tunjangan ASN	Jumlah waktu pembayaran gaji dan tunjangan ASN yang disediakan	12 bulan			12 bulan	6.074.487.079	Kota Banda Aceh, Ulee Kareng, Pango Raya	[DANA KHUSUS] - Dana Transfer Umum - Dana Alokasi Umum			Pegawai Inspektorat Kota Banda Aceh	12 bulan	6.681.935.787	Inspektorat
6	01	01	2,02	02	Penyediaan Administrasi Pelaksanaan Tugas ASN	Jumlah waktu jasa tenaga pendukung administrasi/teknis perkantoran yang disediakan	12 bulan			12 bulan	175.500.000	Kota Banda Aceh, Ulee Kareng, Pango Raya	[DANA KHUSUS] - Dana Transfer Umum - Dana Alokasi Umum			Pegawai Inspektorat Kota Banda Aceh	12 bulan	193.050.000	Inspektorat
6	**01**	**01**	2,05		**Administrasi Kepegawaian Perangkat Daerah**	Persentase Pemenuhan Administrasi Kepegawaian Perangkat Daerah	%		%	100 %	**161.600.000**						100 %	**177.760.000**	
6	01	01	2,05	02	Pengadaan Pakaian Dinas Beserta Atribut Kelengkapannya	Jumlah pakaian dinas beserta perlengkapannya yang disediakan	56 stel			56 stel	61.600.000	Kota Banda Aceh, Ulee Kareng, Pango Raya	[DANA KHUSUS] - Dana Transfer Umum - Dana Alokasi Umum			Pegawai Inspektorat Kota Banda Aceh	56 stel	67.760.000	Inspektorat
6	01	01	2,05	09	Pendidikan dan Pelatihan Pegawai Berdasarkan Tugas dan Fungsi	Jumlah Pegawai yang mengikuti Pendidikan dan Pelatihan Pegawai berdasarkan tugas dan fungsi	19 pegawai			19 pegawai	100.000.000	Kota Banda Aceh, Ulee Kareng, Pango Raya	[DANA KHUSUS] - Dana Transfer Umum - Dana Alokasi Umum			Pegawai Inspektorat Kota Banda Aceh	19 pegawai	110.000.000	Inspektorat
6	**01**	**01**	2,06		**Administrasi Umum Perangkat Daerah**	Persentase pemenuhan kebutuhan penunjang administrasi umum	%		%	100 %	**392.532.900**						100 %	**431.786.190**	
6	01	01	2,06	01	Penyediaan Komponen Instalasi Listrik/Penerangan Bangunan Kantor	Jumlah jenis komponen instalasi listrik/penerangan bangunan kantor yang disediakan	4 jenis			4 jenis	2.072.000	Kota Banda Aceh, Ulee Kareng, Pango Raya	[DANA KHUSUS] - Dana Transfer Umum - Dana Alokasi Umum			Pegawai Inspektorat Kota Banda Aceh	4 jenis	2.279.200	Inspektorat
6	01	01	2,06	05	Penyediaan Barang Cetakan dan Penggandaan	Jumlah jenis barang cetakan dan penggandaan yang disediakan	9 jenis			9 jenis	41.628.400	Kota Banda Aceh, Ulee Kareng, Pango Raya	[DANA KHUSUS] - Dana Transfer Umum - Dana Alokasi Umum			Pegawai Inspektorat Kota Banda Aceh	9 jenis	45.791.240	Inspektorat
6	01	01	2,06	09	Penyelenggaraan Rapat Koordinasi dan Konsultasi SKPD	Jumlah laporan rapat koordinasi dan konsultasi ke luar daerah yang dilaksanakan	30 laporan			30 laporan	348.832.500	Semua Kabupaten/Kota, Semua Kecamatan, Semua Kelurahan	[DANA KHUSUS] - Dana Transfer Umum - Dana Alokasi Umum			Pegawai Inspektorat Kota Banda Aceh	30 laporan	383.715.750	Inspektorat
6	**01**	**01**	2,07		**Pengadaan Barang Milik Daerah Penunjang Urusan Pemerintah Daerah**	Persentase Pemenuhan Kebutuhan Barang Milik Daerah Penunjang Urusan Pemerintah Daerah	%		%	100 %	**120.523.100**						100 %	**160.075.410**	
6	01	01	2,07	02	Pengadaan Kendaraan Dinas Operasional atau Lapangan	Jumlah unit kendaraan dinas operasional atau lapangan yang disediakan	1 unit			1 unit	0	Kota Banda Aceh, Ulee Kareng, Pango Raya	[DANA KHUSUS] - Dana Transfer Umum - Dana Alokasi Umum			Pegawai Inspektorat Kota Banda Aceh	1 unit	27.500.000	Inspektorat
6	01	01	2,07	06	Pengadaan Peralatan dan Mesin Lainnya	Jumlah Peralatan dan Mesin Lainnya yang disediakan	16 unit			16 unit	120.523.100	Kota Banda Aceh, Ulee Kareng, Pango Raya	[DANA KHUSUS] - Dana Transfer Umum - Dana Alokasi Umum			Pegawai Inspektorat Kota Banda Aceh	16 unit	132.575.410	Inspektorat
6	**01**	**01**	2,08		**Penyediaan Jasa Penunjang Urusan Pemerintahan Daerah**	Persentase Pemenuhan Penyediaan Jasa Penunjang Urusan Pemerintahan Daerah	%		%	100 %	**128.811.912**						100 %	**141.693.103**	

Kode					Urusan/ Bidang Urusan/ Program/ Kegiatan/ Sub Kegiatan	Indikator Program/ Kegiatan/ Sub Kegiatan	Target Akhir Periode	Realisasi Capaian RKPD Tahun 2020	Prakiraan Capaian Target RKPD Tahun 2021	Capaian Kinerja dan Kerangka Pendanaan						Kelompok Sasaran	Prakiraan Maju Rencana Tahun 2023		Perangkat Daerah Penanggung Jawab
										Target 2022	Pagu Indikatif	Lokasi	Sumber Dana	Prioritas			Target	Pagu Indikatif	
														Nasional	Daerah				
6	01	01	2,08	02	Penyediaan Jasa Komunikasi, Sumber Daya Air dan Listrik	Jumlah waktu penyediaan jasa komunikasi, sumber daya air dan listrik	12 bulan			12 bulan	71.360.412	Kota Banda Aceh, Ulee Kareng, Pango Raya	[DANA KHUSUS] - Dana Transfer Umum - Dana Alokasi Umum			Pegawai Inspektorat Kota Banda Aceh	12 bulan	78.496.453	Inspektorat
6	01	01	2,08	04	Penyediaan Jasa Pelayanan Umum Kantor	Jumlah waktu penyediaan jasa pelayanan umum kantor	12 bulan			12 bulan	57.451.500	Kota Banda Aceh, Ulee Kareng, Pango Raya	[DANA KHUSUS] - Dana Transfer Umum - Dana Alokasi Umum			Pegawai Inspektorat Kota Banda Aceh	12 bulan	63.196.650	Inspektorat
6	**01**	**01**	2,09		**Pemeliharaan Barang Milik Daerah Penunjang Urusan Pemerintahan Daerah**	Persentase Pemenuhan Kebutuhan Pemeliharaan Barang Milik Daerah Penunjang Urusan Pemerintahan Daerah	%		%	100 %	**66.949.690**						100 %	**73.644.659**	
6	01	01	2,09	02	Penyediaan Jasa Pemeliharaan, Biaya Pemeliharaan, Pajak, dan Perizinan Kendaraan Dinas Operasional atau Lapangan	Jumlah Unit Pemeliharaan, Pembayaran Pajak dan Perizinan Kendaraan Dinas Operasional atau Lapangan	7 unit			7 unit	59.558.690	Kota Banda Aceh, Ulee Kareng, Pango Raya	[DANA KHUSUS] - Dana Transfer Umum - Dana Alokasi Umum			Pegawai Inspektorat Kota Banda Aceh	7 unit	65.514.559	Inspektorat
6	01	01	2,09	06	Pemeliharaan Peralatan dan Mesin Lainnya	Jumlah peralatan dan mesin lainnya yang dipelihara	22 unit			22 unit	6.071.000	Kota Banda Aceh, Ulee Kareng, Pango Raya	[DANA KHUSUS] - Dana Transfer Umum - Dana Alokasi Umum			Pegawai Inspektorat Kota Banda Aceh	22 unit	6.678.100	Inspektorat
6	01	01	2,09	09	Pemeliharaan/Rehabilit asi Gedung Kantor dan Bangunan Lainnya	Jumlah gedung kantor dan bangunan lainnya yang dipelihara/direhab	1 unit			1 unit	1.320.000	Kota Banda Aceh, Ulee Kareng, Pango Raya	[DANA KHUSUS] - Dana Transfer Umum - Dana Alokasi Umum			Pegawai Inspektorat Kota Banda Aceh	1 unit	1.452.000	Inspektorat
6	**01**	**02**			**PROGRAM PENYELENGGARAAN PENGAWASAN**	Persentase Pengawasan yang Diselenggarakan secara Optimal	%		%	100 %	**1.802.496.000**						100 %	**1.982.745.600**	
6	**01**	**02**	2,01		**Penyelenggaraan Pengawasan Internal**	Persentase pengawasan internal yang dilaksanakan	%		%	100 %	**1.702.143.000**						100 %	**1.872.357.300**	
6	01	02	2,01	01	Pengawasan Kinerja Pemerintah Daerah	Jumlah OPD yang dilakukan pengawasan kinerja	10 OPD			10 OPD	103.880.000	Kota Banda Aceh, Semua Kecamatan, Semua Kelurahan	[DANA KHUSUS] - Dana Transfer Umum - Dana Alokasi Umum			Seluruh OPD Pemko Banda Aceh	10 OPD	114.268.000	Inspektorat
6	01	02	2,01	02	Pengawasan Keuangan Pemerintah Daerah	Jumlah unit kerja yang dilakukan pengawasan keuangan	83 unit kerja			83 unit kerja	293.363.000	Kota Banda Aceh, Semua Kecamatan, Semua Kelurahan	[DANA KHUSUS] - Dana Transfer Umum - Dana Alokasi Umum			Seluruh OPD Pemko Banda Aceh	83 unit kerja	322.699.300	Inspektorat
6	01	02	2,01	03	Reviu Laporan Kinerja	Jumlah laporan kinerja yang direviu tepat waktu	9 laporan			9 laporan	177.625.000	Kota Banda Aceh, Semua Kecamatan, Semua Kelurahan	[DANA KHUSUS] - Dana Transfer Umum - Dana Alokasi Umum			Seluruh OPD Pemko Banda Aceh	9 laporan	195.387.500	Inspektorat
6	01	02	2,01	04	Reviu Laporan Keuangan	Jumlah laporan keuangan yang direviu tepat waktu	56 laporan			56 laporan	378.925.000	Kota Banda Aceh, Semua Kecamatan, Semua Kelurahan	[DANA KHUSUS] - Dana Transfer Umum - Dana Alokasi Umum			Seluruh OPD Pemko Banda Aceh	56 laporan	416.817.500	Inspektorat
6	01	02	2,01	05	Pengawasan Desa	Jumlah gampong yang dilakukan pengawasan	45 gampong			45 gampong	273.500.000	Kota Banda Aceh, Semua Kecamatan, Semua Kelurahan	[DANA KHUSUS] - Dana Transfer Umum - Dana Alokasi Umum			Seluruh OPD Pemko Banda Aceh	45 gampong	300.850.000	Inspektorat
6	01	02	2,01	06	Kerjasama Pengawasan Internal	Jumlah jenis kerjasama pengawasan internal	1 jenis			1 jenis	286.009.000	Kota Banda Aceh, Semua Kecamatan, Semua Kelurahan	[DANA KHUSUS] - Dana Transfer Umum - Dana Alokasi Umum			Seluruh OPD Pemko Banda Aceh	1 jenis	314.609.900	Inspektorat
6	01	02	2,01	07	Monitoring dan Evaluasi Tindak Lanjut Hasil Pemeriksaan BPK RI dan Tindak Lanjut Hasil Pemeriksaan APIP	Jumlah rekomendasi hasil pemeriksaan BPK RI dan APIP yang selesai ditindaklanjuti	356 rekomendasi			356 rekomendasi	188.841.000	Kota Banda Aceh, Semua Kecamatan, Semua Kelurahan	[DANA KHUSUS] - Dana Transfer Umum - Dana Alokasi Umum			Seluruh OPD Pemko Banda Aceh	356 rekomendasi	207.725.100	Inspektorat
6	**01**	**02**	2,02		**Penyelenggaraan Pengawasan dengan Tujuan Tertentu**	Persentase kasus pengaduan dan kerugian negara/daerah yang diselesaikan	%		%	100 %	**100.353.000**						100 %	**110.388.300**	

Kode					Urusan/ Bidang Urusan/ Program/ Kegiatan/ Sub Kegiatan	Indikator Program/ Kegiatan/ Sub Kegiatan	Target Akhir Periode	Realisasi Capaian RKPD Tahun 2020	Prakiraan Capaian Target RKPD Tahun 2021	Capaian Kinerja dan Kerangka Pendanaan						Kelompok Sasaran	Prakiraan Maju Rencana Tahun 2023		Perangkat Daerah Penanggung Jawab
										Target 2022	Pagu Indikatif	Lokasi	Sumber Dana	Prioritas			Target	Pagu Indikatif	
														Nasional	Daerah				
6	01	02	2,02	01	Penanganan Penyelesaian Kerugian Negara/Daerah	Jumlah kasus kerugian/daerah hasil monitoring BPK RI yang diselesaikan	5 kasus			5 kasus	62.553.000	Kota Banda Aceh, Semua Kecamatan, Semua Kelurahan	[DANA KHUSUS] - Dana Transfer Umum - Dana Alokasi Umum			Seluruh OPD Pemko Banda Aceh dan Masyarakat di Kota Banda Aceh	5 kasus	68.808.300	Inspektorat
6	01	02	2,02	02	Pengawasan Dengan Tujuan Tertentu	Jumlah kasus pengaduan masyarakat yang diselesaikan	3 kasus			3 kasus	37.800.000	Kota Banda Aceh, Semua Kecamatan, Semua Kelurahan	[DANA KHUSUS] - Dana Transfer Umum - Dana Alokasi Umum			Seluruh OPD Pemko Banda Aceh dan Masyarakat di Kota Banda Aceh	3 kasus	41.580.000	Inspektorat
6	**01**	**03**			**PROGRAM PERUMUSAN KEBIJAKAN, PENDAMPINGAN DAN ASISTENSI**	Persentase OPD yang menerapkan SPIP secara memadai minimal level 3 dari skala 5	%		%	100 %	**263.141.250**						100 %	**289.455.375**	
6	**01**	**03**	2,01		**Perumusan Kebijakan Teknis di Bidang Pengawasan dan Fasilitasi Pengawasan**	Level kapabilitas APIP	-		-	3 -	**42.957.000**						3 -	**47.252.700**	
6	01	03	2,01	01	Perumusan Kebijakan Teknis di Bidang Pengawasan	Jumlah elemen pernyataan kapabilitas APIP yang terpenuhi	155 elemen			155 elemen	42.957.000	Kota Banda Aceh, Semua Kecamatan, Semua Kelurahan	[DANA KHUSUS] - Dana Transfer Umum - Dana Alokasi Umum			Seluruh OPD Pemko Banda Aceh	155 elemen	47.252.700	Inspektorat
6	**01**	**03**	2,02		**Pendampingan dan Asistensi**	Persentase Penerapan SPIP secara memadai pada OPD yang ditetapkan	%		%	100 %	**220.184.250**						100 %	**242.202.675**	
6	01	03	2,02	01	Pendampingan dan Asistensi Urusan Pemerintahan Daerah	Jumlah OPD yang dilakukan pendampingan SPIP	10 OPD			10 OPD	40.218.750	Kota Banda Aceh, Semua Kecamatan, Semua Kelurahan	[DANA KHUSUS] - Dana Transfer Umum - Dana Alokasi Umum			Seluruh OPD Pemko Banda Aceh	10 OPD	44.240.625	Inspektorat
6	01	03	2,02	02	Pendampingan, Asistensi, Verifikasi, dan Penilaian Reformasi Birokrasi	Persentase area perubahan yang dipenuhi oleh OPD yang ditetapkan	66 %			66 %	18.609.450	Kota Banda Aceh, Semua Kecamatan, Semua Kelurahan	[DANA KHUSUS] - Dana Transfer Umum - Dana Alokasi Umum			Seluruh OPD Pemko Banda Aceh	66 %	20.470.395	Inspektorat
6	01	03	2,02	03	Koordinasi, Monitoring dan Evaluasi serta Verifikasi Pencegahan dan Pemberantasan Korupsi	Persentase OPD yang mencapai nilai MCP di atas 60%	73 %			73 %	16.654.050	Kota Banda Aceh, Semua Kecamatan, Semua Kelurahan	[DANA KHUSUS] - Dana Transfer Umum - Dana Alokasi Umum			Seluruh OPD Pemko Banda Aceh	73 %	18.319.455	Inspektorat
6	01	03	2,02	04	Pendampingan, Asistensi dan Verifikasi Penegakan Integritas	Nilai survey penilaian integritas pemko banda aceh	80.7 -			80.7 -	144.702.000	Kota Banda Aceh, Semua Kecamatan, Semua Kelurahan	[DANA KHUSUS] - Dana Transfer Umum - Dana Alokasi Umum			Seluruh OPD Pemko Banda Aceh	80.7 -	159.172.200	Inspektorat
7					**UNSUR KEWILAYAHAN**														
7	**01**				**KECAMATAN**						**4.051.069.266**							**4.863.034.446**	
7	**01**	**01**			**PROGRAM PENUNJANG URUSAN PEMERINTAHAN DAERAH KABUPATEN/KOTA**	Persentase pemenuhan kebutuhan penunjang Perangkat Daerah	%		%	100 %	**2.471.260.166**						100 %	**4.468.907.121**	
7	**01**	**01**	2,01		**Perencanaan, Penganggaran, dan Evaluasi Kinerja Perangkat Daerah**	Persentase pemenuhan kebutuhan penunjang perangkat daerah	%		%	100 %	**25.028.500**						100 %	**23.099.538**	
7	01	01	2,01	01	Penyusunan Dokumen Perencanaan Perangkat Daerah	Jumlah dokumen perencanaan yang disusun	4 dokumen			4 dokumen	25.028.500	Kota Banda Aceh, Baiturrahman, Neusu Jaya	[DANA KHUSUS] - Dana Transfer Umum - Dana Alokasi Umum			Kecamatan	4 dokumen	23.099.538	Kecamatan Baiturrahman

Rancangan Akhir Rencana Kerja Pemerintah Daerah (RKPD)
Kota Banda Aceh
Tahun 2022

Kode					Urusan/ Bidang Urusan/ Program/ Kegiatan/ Sub Kegiatan	Indikator Program/ Kegiatan/ Sub Kegiatan	Target Akhir Periode	Realisasi Capaian RKPD Tahun 2020	Prakiraan Capaian Target RKPD Tahun 2021	Capaian Kinerja dan Kerangka Pendanaan						Kelompok Sasaran	Prakiraan Maju Rencana Tahun 2023		Perangkat Daerah Penanggung Jawab
										Target 2022	Pagu Indikatif	Lokasi	Sumber Dana	Prioritas			Target	Pagu Indikatif	
														Nasional	Daerah				
7	**01**	**01**	2,02		**Administrasi Keuangan Perangkat Daerah**	Persentase pemenuhan administrasi keuangan	%		%	100 %	**2.114.810.916**						100 %	**4.155.371.834**	
7	01	01	2,02	01	Penyediaan Gaji dan Tunjangan ASN	Jumlah waktu pembayaran gaji dan tunjangan ASN yang disediakan	12 bulan			12 bulan	1.844.555.916	Kota Banda Aceh, Baiturrahman, Neusu Jaya	[DANA KHUSUS] - Dana Transfer Umum - Dana Alokasi Umum			ASN dan Tenaga Administrasi/Teknis Perkantoran Non PNS Kantor Camat Baiturrahman	12 bulan	4.015.943.544	Kecamatan Baiturrahman
7	01	01	2,02	02	Penyediaan Administrasi Pelaksanaan Tugas ASN	Jumlah waktu jasa tenaga pendukung administrasi/teknis perkantoran yang disediakan	12 bulan			12 bulan	270.255.000	Kota Banda Aceh, Baiturrahman, Neusu Jaya	[DANA KHUSUS] - Dana Transfer Umum - Dana Alokasi Umum			ASN dan Tenaga Administrasi/Teknis Perkantoran Non PNS Kantor Camat Baiturrahman	12 bulan	139.428.290	Kecamatan Baiturrahman
7	**01**	**01**	2,05		**Administrasi Kepegawaian Perangkat Daerah**	Persentase pemenuhan Administrasi Kepegawaian Perangkat Daerah	%		%	100 %	**31.900.000**						100 %	**25.608.804**	
7	01	01	2,05	02	Pengadaan Pakaian Dinas Beserta Atribut Kelengkapannya	Jumlah Pakaian Dinas Beserta Perlengkapan- nya yang disediakan	58 stel			58 stel	31.900.000	Kota Banda Aceh, Baiturrahman, Neusu Jaya	[DANA KHUSUS] - Dana Transfer Umum - Dana Alokasi Umum			ASN dan Tenaga Kontrak Kantor Camat Baiturrahman	58 stel	25.608.804	Kecamatan Baiturrahman
7	**01**	**01**	2,06		**Administrasi Umum Perangkat Daerah**	Persentase Pemenuhan Kebutuhan Penunjang Administrasi Umum	%		%	100 %	**68.550.000**						100 %	**40.700.013**	
7	01	01	2,06	01	Penyediaan Komponen Instalasi Listrik/Penerangan Bangunan Kantor	Jumlah jenis komponen Instalasi listrik/ Penerangan bangunan kantor yang disediakan	4 Jenis			4 Jenis	1.970.000	Kota Banda Aceh, Baiturrahman, Neusu Jaya	[DANA KHUSUS] - Dana Transfer Umum - Dana Bagi Hasil			Pegawai dan Kantor Camat Baiturrahman	4 Jenis	2.005.586	Kecamatan Baiturrahman
7	01	01	2,06	05	Penyediaan Barang Cetakan dan Penggandaan	Jumlah jenis Barang Cetakan dan Penggandaan yang disediakan	4 Jenis			4 Jenis	16.580.000	Kota Banda Aceh, Baiturrahman, Neusu Jaya	[DANA KHUSUS] - Dana Transfer Umum - Dana Alokasi Umum			Pegawai dan Kantor Camat Baiturrahman	4 Jenis	11.953.289	Kecamatan Baiturrahman
7	01	01	2,06	09	Penyelenggaraan Rapat Koordinasi dan Konsultasi SKPD	Jumlah laporan rapat koordinasi dan konsultasi ke luar daerah yang dilaksanakan	2 Laporan			2 Laporan	50.000.000	Kota Banda Aceh, Baiturrahman, Neusu Jaya	[DANA KHUSUS] - Dana Transfer Umum - Dana Bagi Hasil			Pegawai dan Kantor Camat Baiturrahman	2 Laporan	26.741.138	Kecamatan Baiturrahman
7	**01**	**01**	2,07		**Pengadaan Barang Milik Daerah Penunjang Urusan Pemerintah Daerah**	Persentase pemenuhan kebutuhan penunjang perangkat daerah	%		%	100 %	**74.445.750**						100 %	**28.679.870**	
7	01	01	2,07	02	Pengadaan Kendaraan Dinas Operasional atau Lapangan	Jumlah kendaraan dinas operasional atau lapangan yang disediakan	1 unit			1 unit	25.000.000	Kota Banda Aceh, Baiturrahman, Neusu Jaya	[DANA KHUSUS] - Dana Transfer Umum - Dana Alokasi Umum			Kantor Camat Baiturrahman	1 unit	0	Kecamatan Baiturrahman
7	01	01	2,07	06	Pengadaan Peralatan dan Mesin Lainnya	Jumlah peralatan dan mesin lainnya yang disediakan	5 Unit			5 Unit	49.445.750	Kota Banda Aceh, Baiturrahman, Neusu Jaya	[DANA KHUSUS] - Dana Transfer Umum - Dana Alokasi Umum			Kantor Camat Baiturrahman	5 Unit	28.679.870	Kecamatan Baiturrahman
7	**01**	**01**	2,08		**Penyediaan Jasa Penunjang Urusan Pemerintahan Daerah**	Persentase pemenuhan Penyediaan Jasa Penunjang Urusan Pemerintahan Daerah	%		%	100 %	**115.079.000**						100 %	**127.263.311**	
7	01	01	2,08	02	Penyediaan Jasa Komunikasi, Sumber Daya Air dan Listrik	Jumlah Waktu Penyediaan Jasa Komunikasi, Sumber Daya Air & Listrik	12 Bulan			12 Bulan	59.526.000	Kota Banda Aceh, Baiturrahman, Neusu Jaya	[DANA KHUSUS] - Dana Transfer Umum - Dana Alokasi Umum			Kantor Camat Baiturrahman	12 Bulan	76.380.711	Kecamatan Baiturrahman
7	01	01	2,08	04	Penyediaan Jasa Pelayanan Umum Kantor	Jumlah waktu penyediaan jasa pelayanan umum kantor	12 Bulan			12 Bulan	55.553.000	Kota Banda Aceh, Baiturrahman, Neusu Jaya	[DANA KHUSUS] - Dana Transfer Umum - Dana Alokasi Umum			Kantor Camat Baiturrahman	12 Bulan	50.882.600	Kecamatan Baiturrahman

Kode					Urusan/ Bidang Urusan/ Program/ Kegiatan/ Sub Kegiatan	Indikator Program/ Kegiatan/ Sub Kegiatan	Target Akhir Periode	Realisasi Capaian RKPD Tahun 2020	Prakiraan Capaian Target RKPD Tahun 2021	Capaian Kinerja dan Kerangka Pendanaan						Kelompok Sasaran	Prakiraan Maju Rencana Tahun 2023		Perangkat Daerah Penanggung Jawab
										Target 2022	Pagu Indikatif	Lokasi	Sumber Dana	Prioritas			Target	Pagu Indikatif	
														Nasional	Daerah				
7	**01**	**01**	2,09		**Pemeliharaan Barang Milik Daerah Penunjang Urusan Pemerintahan Daerah**	Persentase pemenuhan kebutuhan Pemeliharaan Barang Milik Daerah Penunjang Urusan Pemerintahan Daerah	%		%	100 %	**41.446.000**						100 %	**68.183.751**	
7	01	01	2,09	02	Penyediaan Jasa Pemeliharaan, Biaya Pemeliharaan, Pajak, dan Perizinan Kendaraan Dinas Operasional atau Lapangan	Jumlah Unit Pemeliharaan, Pembayaran Pajak dan Perizinan Kendaraan Dinas Operasional atau Lapangan	4 unit			4 unit	25.232.000	Kota Banda Aceh, Baiturrahman, Neusu Jaya	[DANA KHUSUS] - Dana Transfer Umum - Dana Alokasi Umum			Kantor Camat Baiturrahman	4 unit	31.731.035	Kecamatan Baiturrahman
7	01	01	2,09	06	Pemeliharaan Peralatan dan Mesin Lainnya	Jumlah Peralatan dan Mesin Lainnya yang dipelihara	24 unit			24 unit	16.214.000	Kota Banda Aceh, Baiturrahman, Neusu Jaya	[DANA KHUSUS] - Dana Transfer Umum - Dana Alokasi Umum			Kantor Camat Baiturrahman	24 unit	18.952.781	Kecamatan Baiturrahman
7	01	01	2,09	09	Pemeliharaan/Rehabilit asi Gedung Kantor dan Bangunan Lainnya	Jumlah gedung kantor dan bangunan lainnya yang dipelihara/direhabDaera h Penunjang Urusan Pemerintahan Daerah	1 unit			1 unit	0	Kota Banda Aceh, Baiturrahman, Neusu Jaya	[DANA KHUSUS] - Dana Transfer Umum - Dana Alokasi Umum			Kantor Camat Baiturrahman	1 unit	17.499.935	Kecamatan Baiturrahman
7	**01**	**02**			**PROGRAM PENYELENGGARAAN PEMERINTAHAN DAN PELAYANAN PUBLIK**	Persentase meningkatnya penyelenggaraan pemerintahan dan pelayanan publik di kecamatan	%		%	100 %	**1.359.827.500**						100 %	**177.838.407**	
7	**01**	**02**	2,01		**Koordinasi Penyelenggaraan Kegiatan Pemerintahan di Tingkat Kecamatan**	Persentase pelaksanaan koordinasi penyelenggaraan kegiatan pemerintahan tingkat kecamatan	%		%	100 %	**132.380.000**						100 %	**103.501.345**	
7	01	02	2,01	02	Peningkatan Efektifitas Kegiatan Pemerintahan di Tingkat Kecamatan	Jumlah kegiatan pemerintahan kecamatan dan gampong/kelurahan	2 kegiatan			2 kegiatan	132.380.000	Kota Banda Aceh, Baiturrahman, Neusu Jaya	[DANA KHUSUS] - Dana Transfer Umum - Dana Alokasi Umum			Kantor Camat Baiturrahman	2 kegiatan	103.501.345	Kecamatan Baiturrahman
7	**01**	**02**	2,04		**Pelaksanaan Urusan Pemerintahan yang Dilimpahkan kepada Camat**	Persentase pelaksanaan urusan pemerintahan yang dilimpahkan kepada camat	%		%	100 %	**1.227.447.500**						100 %	**74.337.062**	
7	01	02	2,04	03	Pelaksanaan Urusan Pemerintahan yang terkait dengan Kewenangan Lain yang Dilimpahkan	Jumlah Pelaksanaan Urusan Pemerintahan yang Terkait Dengan Kewenangan Lain yang Dilimpahkan	5 kegiatan			5 kegiatan	1.227.447.500	Kota Banda Aceh, Baiturrahman, Neusu Jaya	[DANA KHUSUS] - Dana Transfer Umum - Dana Alokasi Umum			Kantor Camat Baiturrahman	5 kegiatan	74.337.062	Kecamatan Baiturrahman
7	**01**	**03**			**PROGRAM PEMBERDAYAAN MASYARAKAT DESA DAN KELURAHAN**	Persentase pelaksanaan pemberdayaan masyarakat	%		%	100 %	**93.548.600**						100 %	**68.854.694**	
7	**01**	**03**	2,01		**Koordinasi Kegiatan Pemberdayaan Desa**	Persentase pelaksanaan koordinasi kegiatan pemberdayaan desa	%		%	100 %	**93.548.600**						100 %	**68.854.694**	
7	01	03	2,01	01	Peningkatan Partisipasi Masyarakat dalam Forum Musyawarah Perencanaan Pembangunan di Desa	Jumlah Peserta Musyawarah Pembangunan Desa	70 orang			70 orang	3.753.000	Kota Banda Aceh, Baiturrahman, Neusu Jaya	[DANA KHUSUS] - Dana Transfer Umum - Dana Alokasi Umum			Kecamatan	70 orang	2.773.725	Kecamatan Baiturrahman
7	01	03	2,01	03	Peningkatan Efektifitas Kegiatan Pemberdayaan Masyarakat di Wilayah Kecamatan	Jumlah kegiatan pemberdayaan pemuda dan kegiatan PKK	2 kegiatan			2 kegiatan	89.795.600	Kota Banda Aceh, Baiturrahman, Neusu Jaya	[DANA KHUSUS] - Dana Transfer Umum - Dana Alokasi Umum			Kecamatan	2 kegiatan	66.080.969	Kecamatan Baiturrahman

Kode					Urusan/ Bidang Urusan/ Program/ Kegiatan/ Sub Kegiatan	Indikator Program/ Kegiatan/ Sub Kegiatan	Target Akhir Periode	Realisasi Capaian RKPD Tahun 2020	Prakiraan Capaian Target RKPD Tahun 2021	Capaian Kinerja dan Kerangka Pendanaan						Kelompok Sasaran	Prakiraan Maju Rencana Tahun 2023		Perangkat Daerah Penanggung Jawab
										Target 2022	Pagu Indikatif	Lokasi	Sumber Dana	Prioritas			Target	Pagu Indikatif	
														Nasional	Daerah				
7	**01**	**06**			**PROGRAM PEMBINAAN DAN PENGAWASAN PEMERINTAHAN DESA**	Persentase pelaksanaan pembinaan dan pengawasan pemerintahan gampong di kecamatan	%		%	100 %	**126.433.000**						100 %	**147.434.224**	
7	**01**	**06**	2,01		**Fasilitasi, Rekomendasi dan Koordinasi Pembinaan dan Pengawasan Pemerintahan Desa**	Persentase fasilitasi, rekomendasi dan koordinasi pembinaan dan pengawasan pemerintahan gampong di kecamatan	%		%	100 %	**126.433.000**						100 %	**147.434.224**	
7	01	06	2,01	02	Fasilitasi Administrasi Tata Pemerintahan Desa	Jumlah kegiatan bimbingan teknis bidang manajemen pemerintahan bagi aparatur gampong dan kegiatan lomba gampong	2 kegiatan			2 kegiatan	28.300.000	Kota Banda Aceh, Baiturrahman, Neusu Jaya	[DANA KHUSUS] - Dana Transfer Umum - Dana Alokasi Umum			Kantor Camat Baiturrahman	2 kegiatan	28.779.025	Kecamatan Baiturrahman
7	01	06	2,01	03	Fasilitasi Pengelolaan Keuangan Desa dan Pendayagunaan Aset Desa	Jumlah pelaksanaan pembinaan dan pengawasan ADG	32 kali			32 kali	57.383.000	Kota Banda Aceh, Baiturrahman, Neusu Jaya	[DANA KHUSUS] - Dana Transfer Umum - Dana Alokasi Umum			Kantor Camat Baiturrahman	32 kali	50.035.633	Kecamatan Baiturrahman
7	01	06	2,01	11	Fasilitasi Penyelenggaraan Ketenteraman dan Ketertiban Umum	Jumlah pelaksanaan penertiban pedagang dan pengawasan Syariat Islam	2 kegiatan			2 kegiatan	40.750.000	Kota Banda Aceh, Baiturrahman, Neusu Jaya	[DANA KHUSUS] - Dana Transfer Umum - Dana Alokasi Umum			Kantor Camat Baiturrahman	2 kegiatan	68.619.566	Kecamatan Baiturrahman
7					**UNSUR KEWILAYAHAN**														
7	**01**				**KECAMATAN**						**2.912.165.063**							**3.056.243.719**	
7	**01**	**01**			**PROGRAM PENUNJANG URUSAN PEMERINTAHAN DAERAH KABUPATEN/KOTA**	Persentase Pemenuhan Kebutuhan Penunjang Perangkat Daerah	%		%	100 %	**2.634.447.063**						100 %	**2.682.362.512**	
7	**01**	**01**	2,01		**Perencanaan, Penganggaran, dan Evaluasi Kinerja Perangkat Daerah**	Persentase Dokumen Perencanaan Penggaran dan Evaluasi OPD Yang Tersusun	%		%	100 %	**6.162.500**						100 %	**2.506.981**	
7	01	01	2,01	01	Penyusunan Dokumen Perencanaan Perangkat Daerah	Jumlah dokumen perencanaan yang disusun	4 Dokumen			4 Dokumen	6.162.500	Kota Banda Aceh, Banda Raya, Lam Ara				Kecamatan	4 Dokumen	2.506.981	Kecamatan Banda Raya
7	**01**	**01**	2,02		**Administrasi Keuangan Perangkat Daerah**	Persentase Pemenuhan Administrasi Keuangan	%		%	100 %	**2.432.819.063**						100 %	**2.209.500.008**	
7	01	01	2,02	01	Penyediaan Gaji dan Tunjangan ASN	Jumlah waktu pembayaran gaji dan tunjangan ASN yang disediakan	12 Bulan			12 Bulan	2.191.939.063	Kota Banda Aceh, Banda Raya, Lam Ara	[DANA KHUSUS] - Dana Transfer Umum - Dana Alokasi Umum			ASN Kecamatan Banda Raya	12 Bulan	1.956.576.008	Kecamatan Banda Raya
7	01	01	2,02	02	Penyediaan Administrasi Pelaksanaan Tugas ASN	Jumlah waktu Jasa Tenaga Pendukung Administrasi/ Teknis Perkantoran yang disediakan	12 bulan			12 bulan	240.880.000	Kota Banda Aceh, Banda Raya, Lam Ara	[DANA KHUSUS] - Dana Transfer Umum - Dana Alokasi Umum			ASN Kecamatan Banda Raya	12 bulan	252.924.000	Kecamatan Banda Raya
7	**01**	**01**	2,05		**Administrasi Kepegawaian Perangkat Daerah**	Persentase Pemenuhan Administrasi Kepegawaian Perangkat Daerah	%		%	100 %	**25.300.000**						100 %	**13.282.500**	
7	01	01	2,05	02	Pengadaan Pakaian Dinas Beserta Atribut Kelengkapannya	Jumlah Pakaian Dinas Beserta Perlengkapan- nya yang disediakan	26 stel			26 stel	25.300.000	Kota Banda Aceh, Banda Raya, Lam Ara	[DANA KHUSUS] - Dana Transfer Umum - Dana Alokasi Umum			ASN Kecamatan Banda Raya	26 stel	13.282.500	Kecamatan Banda Raya
7	**01**	**01**	2,06		**Administrasi Umum Perangkat Daerah**	Persentase Pemenuhan Kebutuhan Penunjang Administrasi Umum	%		%	100 %	**32.598.000**						100 %	**34.227.900**	
7	01	01	2,06	01	Penyediaan Komponen Instalasi Listrik/Penerangan Bangunan Kantor	Jumlah jenis Komponen Instalasi Listrik/ Penerangan Bangunan Kantor yang disediakan	4 jenis			4 jenis	575.000	Semua Kabupaten/Kota, Semua Kecamatan, Semua Kelurahan	[DANA KHUSUS] - Dana Transfer Umum - Dana Alokasi Umum			Pegawai dan Kantor Camat Banda Raya	4 jenis	603.750	Kecamatan Banda Raya
7	01	01	2,06	05	Penyediaan Barang Cetakan dan Penggandaan	Jumlah jenis Barang Cetakan dan Penggandaan yang disediakan	9 jenis			9 jenis	4.023.000	Kota Banda Aceh, Banda Raya, Lam Ara	[DANA KHUSUS] - Dana Transfer Umum - Dana Alokasi Umum			Pegawai dan Kantor Camat Banda Raya	9 jenis	4.224.150	Kecamatan Banda Raya
7	01	01	2,06	09	Penyelenggaraan Rapat Koordinasi dan Konsultasi SKPD	Jumlah laporan rapat koordinasi dan konsultasi ke luar daerah yang dilaksanakan	2 lap			2 lap	28.000.000	Kota Banda Aceh, Banda Raya, Lam Ara	[DANA KHUSUS] - Dana Transfer Umum - Dana Alokasi Umum			Pegawai dan Kantor Camat Banda Raya	2 lap	29.400.000	Kecamatan Banda Raya

Kode					Urusan/ Bidang Urusan/ Program/ Kegiatan/ Sub Kegiatan	Indikator Program/ Kegiatan/ Sub Kegiatan	Target Akhir Periode	Realisasi Capaian RKPD Tahun 2020	Prakiraan Capaian Target RKPD Tahun 2021	Capaian Kinerja dan Kerangka Pendanaan						Kelompok Sasaran	Prakiraan Maju Rencana Tahun 2023		Perangkat Daerah Penanggung Jawab
										Target 2022	Pagu Indikatif	Lokasi	Sumber Dana	Prioritas			Target	Pagu Indikatif	
														Nasional	Daerah				
7	**01**	**01**	2,07		**Pengadaan Barang Milik Daerah Penunjang Urusan Pemerintah Daerah**	Persentase Pemenuhan Kebutuhan Barang Milik Daerah Penunjang Urusan Pemerintah Daerah	%		%	100 %	**14.550.000**						100 %	**115.500.000**	
7	01	01	2,07	06	Pengadaan Peralatan dan Mesin Lainnya	Jumlah Peralatan dan Mesin Lainnya yang disediakan	5 jenis			5 jenis	7.200.000	Kota Banda Aceh, Banda Raya, Lam Ara	[DANA KHUSUS] - Dana Transfer Umum - Dana Alokasi Umum			Kantor Camat Banda Raya	5 jenis	44.000.000	Kecamatan Banda Raya
7	01	01	2,07	10	Pengadaan Sarana dan Prasarana Gedung Kantor atau Bangunan Lainnya	Jumlah Sarana dan Prasarana Gedung Kantor atau Bangunan Lainnya yang disediakan	7 jenis			7 jenis	7.350.000	Kota Banda Aceh, Banda Raya, Lam Ara	[DANA KHUSUS] - Dana Transfer Umum - Dana Alokasi Umum			Kantor Camat Banda Raya	7 jenis	71.500.000	Kecamatan Banda Raya
7	**01**	**01**	2,08		**Penyediaan Jasa Penunjang Urusan Pemerintahan Daerah**	Persentase Pemenuhan Penyediaan Jasa Penunjang Urusan Pemerintahan Daerah	%		%	100 %	**68.215.500**						100 %	**127.945.369**	
7	01	01	2,08	02	Penyediaan Jasa Komunikasi, Sumber Daya Air dan Listrik	Jumlah waktu Penyediaan Jasa Komunikasi, Sumber Daya Air & Listrik	12 bulan			12 bulan	36.960.000	Kota Banda Aceh, Banda Raya, Lam Ara	[DANA KHUSUS] - Dana Transfer Umum - Dana Alokasi Umum			Kantor Camat Banda Raya	12 bulan	28.148.468	Kecamatan Banda Raya
7	01	01	2,08	04	Penyediaan Jasa Pelayanan Umum Kantor	Jumlah waktu Penyediaan Jasa Pelayanan Umum Kantor	12 bulan			12 bulan	31.255.500	Kota Banda Aceh, Banda Raya, Lam Ara	[DANA KHUSUS] - Dana Transfer Umum - Dana Alokasi Umum			Kantor Camat Banda Raya	12 bulan	99.796.901	Kecamatan Banda Raya
7	**01**	**01**	2,09		**Pemeliharaan Barang Milik Daerah Penunjang Urusan Pemerintahan Daerah**	Persentase Pemenuhan Kebutuhan Pemeliharaan Barang Milik Daerah Penunjang Urusan Pemerintahan Daerah	%		%	100 %	**54.802.000**						100 %	**179.399.754**	
7	01	01	2,09	02	Penyediaan Jasa Pemeliharaan, Biaya Pemeliharaan, Pajak, dan Perizinan Kendaraan Dinas Operasional atau Lapangan	Jumlah Unit Pemeliharaan, Pembayaran Pajak dan Perizinan Kendaraan Dinas Operasional atau Lapangan	4 kali			4 kali	25.728.000	Kota Banda Aceh, Banda Raya, Lam Ara	[DANA KHUSUS] - Dana Transfer Umum - Dana Alokasi Umum			Kantor Camat Banda Raya	4 kali	23.100.000	Kecamatan Banda Raya
7	01	01	2,09	06	Pemeliharaan Peralatan dan Mesin Lainnya	Jumlah Peralatan dan Mesin Lainnya yang dipelihara	20 kali			20 kali	1.804.000	Kota Banda Aceh, Banda Raya, Lam Ara	[DANA KHUSUS] - Dana Transfer Umum - Dana Alokasi Umum			Kantor Camat Banda Raya	20 kali	3.028.434	Kecamatan Banda Raya
7	01	01	2,09	09	Pemeliharaan/Rehabilit asi Gedung Kantor dan Bangunan Lainnya	Jumlah gedung kantor dan Bangunan Lainnya yang dipelihara/direhab	1 kali			1 kali	27.270.000	Kota Banda Aceh, Banda Raya, Lam Ara	[DANA KHUSUS] - Dana Transfer Umum - Dana Alokasi Umum			Kantor Camat Banda Raya	1 kali	153.271.320	Kecamatan Banda Raya
7	**01**	**02**			**PROGRAM PENYELENGGARAAN PEMERINTAHAN DAN PELAYANAN PUBLIK**	Persentase meningkatnya penyelenggaraan pemerintahan dan pelayanan publik di kecamatan	%		%	100 %	**137.293.000**						100 %	**229.388.782**	
7	**01**	**02**	2,01		**Koordinasi Penyelenggaraan Kegiatan Pemerintahan di Tingkat Kecamatan**	Persentase pelaksanaan koordinasi penyelenggaraan kegiatan pemerintahan tingkat kecamatan					**33.008.000**							**112.938.805**	
7	01	02	2,01	02	Peningkatan Efektifitas Kegiatan Pemerintahan di Tingkat Kecamatan	Jumlah Kegiatan Pemerintah Kecamatan Gampong/kelurahan	5 Keg			5 Keg	33.008.000	Kota Banda Aceh, Banda Raya, Geuceu Kayee Jato	[DANA KHUSUS] - Dana Transfer Umum - Dana Alokasi Umum			Muspika dan Masyarakat	5 Keg	112.938.805	Kecamatan Banda Raya
7	**01**	**02**	2,04		**Pelaksanaan Urusan Pemerintahan yang Dilimpahkan kepada Camat**	Persentase Pelaksanaan Urusan Pemerintah Yang Di Limpahkan Kepada Camat	%		%	100 %	**104.285.000**						100 %	**116.449.977**	
7	01	02	2,04	03	Pelaksanaan Urusan Pemerintahan yang terkait dengan Kewenangan Lain yang Dilimpahkan	Jumlah Urusan Pemerintahan yang terkait Dengan Kewenangan lain yang Dilimpahkan	4 keg			4 keg	104.285.000	Kota Banda Aceh, Banda Raya, Lam Ara	[DANA KHUSUS] - Dana Transfer Umum - Dana Alokasi Umum			Masyarakat	4 keg	116.449.977	Kecamatan Banda Raya

Kode					Urusan/ Bidang Urusan/ Program/ Kegiatan/ Sub Kegiatan	Indikator Program/ Kegiatan/ Sub Kegiatan	Target Akhir Periode	Realisasi Capaian RKPD Tahun 2020	Prakiraan Capaian Target RKPD Tahun 2021	Capaian Kinerja dan Kerangka Pendanaan						Kelompok Sasaran	Prakiraan Maju Rencana Tahun 2023		Perangkat Daerah Penanggung Jawab
										Target 2022	Pagu Indikatif	Lokasi	Sumber Dana	Prioritas Nasional	Prioritas Daerah		Target	Pagu Indikatif	
7	**01**	**03**			**PROGRAM PEMBERDAYAAN MASYARAKAT DESA DAN KELURAHAN**	Persentase pelaksanaan pemberdayaan masyarakat	%		%	100 %	**119.700.000**						100 %	**41.564.050**	
7	**01**	**03**	2,01		**Koordinasi Kegiatan Pemberdayaan Desa**	Persentase Pelaksanaan Koordinasi Kegiatan Pemberdayaan Desa	%		%	100 %	**119.700.000**						100 %	**41.564.050**	
7	01	03	2,01	01	Peningkatan Partisipasi Masyarakat dalam Forum Musyawarah Perencanaan Pembangunan di Desa	Jumlah Peserta Musyawarah Pembangunan Desa	50 orang			50 orang	4.700.000	Kota Banda Aceh, Banda Raya, Semua Kelurahan	[DANA KHUSUS] - Dana Transfer Umum - Dana Alokasi Umum			Masyarakat	50 orang	3.298.900	Kecamatan Banda Raya
7	01	03	2,01	03	Peningkatan Efektifitas Kegiatan Pemberdayaan Masyarakat di Wilayah Kecamatan	Jumlah kegiatan pemberdayaan pemuda dan jumlah kegiatan PKK	1 keg			1 keg	115.000.000	Kota Banda Aceh, Banda Raya, Lam Ara	[DANA KHUSUS] - Dana Transfer Umum - Dana Alokasi Umum			Masyarakat	1 keg	38.265.150	Kecamatan Banda Raya
7	**01**	**06**			**PROGRAM PEMBINAAN DAN PENGAWASAN PEMERINTAHAN DESA**	Persentase pelaksanaan pembinaan dan pengawasan pemerintahan gampong di kecamatan	%		%	100 %	**20.725.000**						100 %	**102.928.375**	
7	**01**	**06**	2,01		**Fasilitasi, Rekomendasi dan Koordinasi Pembinaan dan Pengawasan Pemerintahan Desa**	Persentase Fasilitasi dan Koordinasi Pembinaan dan Pengawasan Pemerintahan Desa	%		%	100 %	**20.725.000**						100 %	**102.928.375**	
7	01	06	2,01	02	Fasilitasi Administrasi Tata Pemerintahan Desa	Jumlah kegiatan pembinaan administrasi desa dan perlombaan desa	5 keg			5 keg	4.325.000	Kota Banda Aceh, Banda Raya, Lam Ara	[DANA KHUSUS] - Dana Transfer Umum - Dana Alokasi Umum			Masyarakat	5 keg	22.215.875	Kecamatan Banda Raya
7	01	06	2,01	03	Fasilitasi Pengelolaan Keuangan Desa dan Pendayagunaan Aset Desa	Jumlah pelaksanaan pembinaan dan pengawasan ADG	2 keg			2 keg	5.900.000	Kota Banda Aceh, Banda Raya, Lam Ara	[DANA KHUSUS] - Dana Transfer Umum - Dana Alokasi Umum			Masyarakat	2 keg	66.000.000	Kecamatan Banda Raya
7	01	06	2,01	11	Fasilitasi Penyelenggaraan Ketenteraman dan Ketertiban Umum	Jumlah penyelenggaraan Kententraman dan Ketertiban Umum	1 keg			1 keg	10.500.000	Kota Banda Aceh, Banda Raya, Lam Ara	[DANA KHUSUS] - Dana Transfer Umum - Dana Alokasi Umum			Masyarakat	1 keg	14.712.500	Kecamatan Banda Raya
7					**UNSUR KEWILAYAHAN**														
7	**01**				**KECAMATAN**						**2.751.786.793**							**3.033.320.473**	
7	**01**	**01**			**PROGRAM PENUNJANG URUSAN PEMERINTAHAN DAERAH KABUPATEN/KOTA**	Persentase pemenuhan kebutuhan penunjang Perangkat Daerah	%		%	100 %	**2.566.400.093**						100 %	**2.829.395.103**	
7	**01**	**01**	2,01		**Perencanaan, Penganggaran, dan Evaluasi Kinerja Perangkat Daerah**	Jumlah Dokumen Perencanaan Yang Disusun	%		%	100 %	**12.700.000**						100 %	**13.970.000**	
7	01	01	2,01	01	Penyusunan Dokumen Perencanaan Perangkat Daerah	Jumlah Dokumen Perencanaan Yang Disusun	100 %			100 %	12.700.000	Kota Banda Aceh, Jaya Baru, Lampoh Daya	[DANA KHUSUS] - Dana Transfer Umum - Dana Alokasi Umum			Kecamatan	100 %	13.970.000	Kecamatan Jaya Baru
7	**01**	**01**	2,02		**Administrasi Keuangan Perangkat Daerah**	JUmlah Waktu Pembayaran Gaji Dan Tunjangan ASN Yang Disediakan	Bulan		Bulan	12 Bulan	**2.221.326.902**						12 Bulan	**2.443.459.592**	
7	01	01	2,02	01	Penyediaan Gaji dan Tunjangan ASN	jumlah gaji dan tunjangan ASN yang dibutuhkan	14 Bulan			14 Bulan	2.024.151.902	Kota Banda Aceh, Jaya Baru, Lampoh Daya	[DANA KHUSUS] - Dana Transfer Umum - Dana Bagi Hasil			ASN Kecamatan	14 Bulan	2.226.567.092	Kecamatan Jaya Baru
7	01	01	2,02	02	Penyediaan Administrasi Pelaksanaan Tugas ASN	Jumlah waktu/jasa tenaga pendukung administrasi/teknis perkantoran yang disediakan	12 bulan			12 bulan	197.175.000	Kota Banda Aceh, Jaya Baru, Lampoh Daya	[DANA KHUSUS] - Dana Transfer Umum - Dana Bagi Hasil			ASN Kecamatan	12 bulan	216.892.500	Kecamatan Jaya Baru
7	**01**	**01**	2,05		**Administrasi Kepegawaian Perangkat Daerah**	Jumlah Pakaian Dinas Beserta Perlengkapannya	stel		stel	25 stel	**25.300.000**						25 stel	**27.530.000**	
7	01	01	2,05	02	Pengadaan Pakaian Dinas Beserta Atribut Kelengkapannya	Jumlah Pakaian Dinas Beserta Perlengkapannya	25 stel			25 stel	25.300.000	Kota Banda Aceh, Jaya Baru, Lampoh Daya	[DANA KHUSUS] - Dana Transfer Umum - Dana Bagi Hasil			ASN Kecamatan	25 stel	27.530.000	Kecamatan Jaya Baru

Kode					Urusan/ Bidang Urusan/ Program/ Kegiatan/ Sub Kegiatan	Indikator Program/ Kegiatan/ Sub Kegiatan	Target Akhir Periode	Realisasi Capaian RKPD Tahun 2020	Prakiraan Capaian Target RKPD Tahun 2021	Capaian Kinerja dan Kerangka Pendanaan						Kelompok Sasaran	Prakiraan Maju Rencana Tahun 2023		Perangkat Daerah Penanggung Jawab
										Target 2022	Pagu Indikatif	Lokasi	Sumber Dana	Prioritas			Target	Pagu Indikatif	
														Nasional	Daerah				
7	**01**	**01**	2,06		**Administrasi Umum Perangkat Daerah**	Jumlah Jenis Cetak Dan Penggandaan yang Disediakan	bulan		bulan	12 bulan	**183.215.691**						12 bulan	**208.192.261**	
7	01	01	2,06	01	Penyediaan Komponen Instalasi Listrik/Penerangan Bangunan Kantor	Jumlah Jenis Komponen Instalasi Listrik/ Penerangan Bangunan Kantor yang disediakan	12 Bulan			12 Bulan	1.122.000	Kota Banda Aceh, Jaya Baru, Lampoh Daya	[DANA KHUSUS] - Dana Transfer Umum - Dana Alokasi Umum			ASN Kecamatan	12 Bulan	1.234.200	Kecamatan Jaya Baru
7	01	01	2,06	05	Penyediaan Barang Cetakan dan Penggandaan	Jumlah Jenis Cetak Dan Penggandaan yang Disediakan	12 bulan			12 bulan	11.428.000	Kota Banda Aceh, Jaya Baru, Lampoh Daya	[DANA KHUSUS] - Dana Transfer Umum - Dana Alokasi Umum			ASN Kecamatan	12 bulan	12.570.800	Kecamatan Jaya Baru
7	01	01	2,06	09	Penyelenggaraan Rapat Koordinasi dan Konsultasi SKPD	Jumlah laporan rapat koordinasi dan konsultasi ke luar daerah yang dilaksanakan	12 Bulan			12 Bulan	170.665.691	Kota Banda Aceh, Jaya Baru, Lampoh Daya	[DANA KHUSUS] - Dana Transfer Umum - Dana Bagi Hasil			ASN Kecamatan	12 Bulan	194.387.261	Kecamatan Jaya Baru
7	**01**	**01**	2,07		**Pengadaan Barang Milik Daerah Penunjang Urusan Pemerintah Daerah**	jumlah kendaraan dinas yang disediakan	unit		unit	1 unit	**0**						1 unit	**0**	
7	01	01	2,07	02	Pengadaan Kendaraan Dinas Operasional atau Lapangan	jumlah kendaraan dinas yang disediakan	1 unit			1 unit	0	Kota Banda Aceh, Jaya Baru, Lampoh Daya	[DANA KHUSUS] - Dana Transfer Umum - Dana Alokasi Umum			Kecamatan	1 unit	0	Kecamatan Jaya Baru
7	01	01	2,07	11	Pengadaan Sarana dan Prasarana Pendukung Gedung Kantor atau Bangunan Lainya	Jumlah Sarana dan Prasarana Gedung kantor atau bangunan Laiiny	12 Bulan			12 Bulan	0	Kota Banda Aceh, Jaya Baru, Lampoh Daya	[DANA KHUSUS] - Dana Transfer Umum - Dana Alokasi Umum			Kecamatan	12 Bulan	0	Kecamatan Jaya Baru
7	**01**	**01**	2,08		**Penyediaan Jasa Penunjang Urusan Pemerintahan Daerah**	Jumlah waktu Penyediaan Jasa Komunikasi, Sumber Daya Air Dan Listrik	bulan		bulan	12 bulan	**96.482.500**						12 bulan	**106.130.750**	
7	01	01	2,08	02	Penyediaan Jasa Komunikasi, Sumber Daya Air dan Listrik	Jumlah waktu Penyediaan Jasa Komunikasi, Sumber Daya Air Dan Listrik	12 bulan			12 bulan	56.326.000	Kota Banda Aceh, Jaya Baru, Lampoh Daya	[DANA KHUSUS] - Dana Transfer Umum - Dana Alokasi Umum			Kecamatan	12 bulan	61.958.600	Kecamatan Jaya Baru
7	01	01	2,08	04	Penyediaan Jasa Pelayanan Umum Kantor	Jumlah Waktu Penyediaan Jasa Pelayanan Umum	12 bulan			12 bulan	40.156.500	Kota Banda Aceh, Jaya Baru, Lampoh Daya	[DANA KHUSUS] - Dana Transfer Umum - Dana Alokasi Umum			Kecamatan	12 bulan	44.172.150	Kecamatan Jaya Baru
7	**01**	**01**	2,09		**Pemeliharaan Barang Milik Daerah Penunjang Urusan Pemerintahan Daerah**	Jumlah Gedung Kantor Dan Bangunan Lainnya Yang Dipelihara	Bulan		Bulan	12 Bulan	**27.375.000**						12 Bulan	**30.112.500**	
7	01	01	2,09	02	Penyediaan Jasa Pemeliharaan, Biaya Pemeliharaan, Pajak, dan Perizinan Kendaraan Dinas Operasional atau Lapangan	Jumlah Unit Pemeliharaan Pembayaran Pajak Dan Perizinan Kendaraan Dinas Atau Lapangan	12 Bulan			12 Bulan	23.384.000	Kota Banda Aceh, Jaya Baru, Lampoh Daya	[DANA KHUSUS] - Dana Transfer Umum - Dana Alokasi Umum			Kecamatan	12 Bulan	25.722.400	Kecamatan Jaya Baru
7	01	01	2,09	06	Pemeliharaan Peralatan dan Mesin Lainnya	Jumlah Peralatan Dan Mesin lainnya Yang Dipelihara	12 Bulan			12 Bulan	3.991.000	Kota Banda Aceh, Jaya Baru, Lampoh Daya	[DANA KHUSUS] - Dana Transfer Umum - Dana Alokasi Umum			Kecamatan	12 Bulan	4.390.100	Kecamatan Jaya Baru
7	01	01	2,09	09	Pemeliharaan/Rehabilit asi Gedung Kantor dan Bangunan Lainnya	Jumlah Gedung Kantor Dan Bangunan Lainnya Yang Dipelihara	12 Bulan			12 Bulan	0	Kota Banda Aceh, Jaya Baru, Lampoh Daya	[DANA KHUSUS] - Dana Transfer Umum - Dana Alokasi Umum			Kecamatan	12 Bulan	0	Kecamatan Jaya Baru
7	**01**	**02**			**PROGRAM PENYELENGGARAAN PEMERINTAHAN DAN PELAYANAN PUBLIK**	Persentase meningkatnya penyelenggaraan pemerintahan dan pelayanan publik di kecamatan	%		%	100 %	**134.995.000**						100 %	**148.494.500**	
7	**01**	**02**	2,01		**Koordinasi Penyelenggaraan Kegiatan Pemerintahan di Tingkat Kecamatan**	Jumlah kegiatan pemerintahan kecamatan	Bulan		Bulan	12 Bulan	**36.373.000**						12 Bulan	**40.010.300**	
7	01	02	2,01	02	Peningkatan Efektifitas Kegiatan Pemerintahan di Tingkat Kecamatan	Jumlah kegiatan pemerintahan kecamatan	12 Bulan			12 Bulan	36.373.000	Kota Banda Aceh, Jaya Baru, Lampoh Daya	[DANA KHUSUS] - Dana Transfer Umum - Dana Alokasi Umum			Masyarakat	12 Bulan	40.010.300	Kecamatan Jaya Baru
7	**01**	**02**	2,04		**Pelaksanaan Urusan Pemerintahan yang Dilimpahkan kepada Camat**	Jumlah Kegiatan Pelayanan Pendidikan, Kesehatan, Dan Keagamaan Di Kecamatan	Keg		Keg	5 Keg	**98.622.000**						5 Keg	**108.484.200**	
7	01	02	2,04	01	Pelaksanaan Urusan Pemerintahan yang terkait dengan Pelayanan Perizinan Non Usaha	Jumlah Pelayanan Perizinan Non Usaha	12 Bulan			12 Bulan	0	Kota Banda Aceh, Jaya Baru, Lampoh Daya	[DANA KHUSUS] - Dana Transfer Umum - Dana Alokasi Umum			Masyarakat	12 Bulan	0	Kecamatan Jaya Baru

Kode					Urusan/ Bidang Urusan/ Program/ Kegiatan/ Sub Kegiatan	Indikator Program/ Kegiatan/ Sub Kegiatan	Target Akhir Periode	Realisasi Capaian RKPD Tahun 2020	Prakiraan Capaian Target RKPD Tahun 2021	Capaian Kinerja dan Kerangka Pendanaan					Kelompok Sasaran	Prakiraan Maju Rencana Tahun 2023		Perangkat Daerah Penanggung Jawab
										Target 2022	Pagu Indikatif	Lokasi	Sumber Dana	Prioritas			Target	Pagu Indikatif	
														Nasional	Daerah				
7	01	02	2,04	03	Pelaksanaan Urusan Pemerintahan yang terkait dengan Kewenangan Lain yang Dilimpahkan	Jumlah kegiatan pemerintahan kecamatan	2 kegiatan			2 kegiatan	98.622.000	Kota Banda Aceh, Jaya Baru, Lampoh Daya	[DANA KHUSUS] - Dana Transfer Umum - Dana Alokasi Umum			Masyarakat	2 kegiatan	108.484.200	Kecamatan Jaya Baru
7	**01**	**03**			**PROGRAM PEMBERDAYAAN MASYARAKAT DESA DAN KELURAHAN**	Persentase pelaksanaan pemberdayaan masyarakat	%		%	100 %	**5.295.200**						100 %	**5.824.720**	
7	**01**	**03**	2,01		**Koordinasi Kegiatan Pemberdayaan Desa**	Jumlah peserta musyawarah pembangunan desa	Bulan		Bulan	12 Bulan	**5.295.200**						12 Bulan	**5.824.720**	
7	01	03	2,01	01	Peningkatan Partisipasi Masyarakat dalam Forum Musyawarah Perencanaan Pembangunan di Desa	Jumlah peserta musyawarah pembangunan desa	12 Bulan			12 Bulan	5.295.200	Kota Banda Aceh, Jaya Baru, Lampoh Daya	[DANA KHUSUS] - Dana Transfer Umum - Dana Alokasi Umum			Masyarakat Desa	12 Bulan	5.824.720	Kecamatan Jaya Baru
7	01	03	2,01	03	Peningkatan Efektifitas Kegiatan Pemberdayaan Masyarakat di Wilayah Kecamatan	Jumlah kegiatan perlombaan desa dan kecamatan	5 Kegiatan			5 Kegiatan	0	Kota Banda Aceh, Jaya Baru, Lampoh Daya	[DANA KHUSUS] - Dana Transfer Umum - Dana Alokasi Umum			Masyarakat Desa	5 Kegiatan	0	Kecamatan Jaya Baru
7	**01**	**06**			**PROGRAM PEMBINAAN DAN PENGAWASAN PEMERINTAHAN DESA**	Persentase pelaksanaan pembinaan dan pengawasan pemerintahan gampong di kecamatan	%		%	100 %	**45.096.500**						100 %	**49.606.150**	
7	**01**	**06**	2,01		**Fasilitasi, Rekomendasi dan Koordinasi Pembinaan dan Pengawasan Pemerintahan Desa**	Jumlah Kegiatan Pemerintahan Desa Yang mengikuti Bimbingan Teknis Bidang Manajemen	kegiatan		kegiatan	2 kegiatan	**45.096.500**						2 kegiatan	**49.606.150**	
7	01	06	2,01	02	Fasilitasi Administrasi Tata Pemerintahan Desa	Jumlah Kegiatan Pemerintahan Desa Yang mengikuti Bimbingan Teknis Bidang Manajemen	2 kegiatan			2 kegiatan	18.160.000	Kota Banda Aceh, Jaya Baru, Lampoh Daya	[DANA KHUSUS] - Dana Transfer Umum - Dana Alokasi Umum			Masyarakat	2 kegiatan	19.976.000	Kecamatan Jaya Baru
7	01	06	2,01	03	Fasilitasi Pengelolaan Keuangan Desa dan Pendayagunaan Aset Desa	Jumlah pelaksanaan pembinaan dan Pengawasan ADG	10 kali			10 kali	0	Kota Banda Aceh, Jaya Baru, Lampoh Daya	[DANA KHUSUS] - Dana Transfer Umum - Dana Alokasi Umum			Masyarakat	10 kali	0	Kecamatan Jaya Baru
7	01	06	2,01	11	Fasilitasi Penyelenggaraan Ketenteraman dan Ketertiban Umum	Jumlah Pelaksanaan, Pengawasan, Pendataan, Monitoring Dan evaluasi Perizinan	12 kali			12 kali	26.936.500	Kota Banda Aceh, Jaya Baru, Lampoh Daya	[DANA KHUSUS] - Dana Transfer Umum - Dana Alokasi Umum			Masyarakat	12 kali	29.630.150	Kecamatan Jaya Baru
7					**UNSUR KEWILAYAHAN**														
7	**01**				**KECAMATAN**						**2.815.528.301**							**3.097.081.132**	
7	**01**	**01**			**PROGRAM PENUNJANG URUSAN PEMERINTAHAN DAERAH KABUPATEN/KOTA**	Persentase pemenuhan kebutuhan penunjang perangkat daerah	%		%	100 %	**2.465.101.701**						100 %	**2.711.611.872**	
7	**01**	**01**	2,01		**Perencanaan, Penganggaran, dan Evaluasi Kinerja Perangkat Daerah**	Persentase dokumen perencanaan, penganggaran dan evaluasi Kecamatan Lueng Bata yang tersusun	%		%	100 %	**45.000.000**						100 %	**49.500.000**	
7	01	01	2,01	01	Penyusunan Dokumen Perencanaan Perangkat Daerah	Jumlah dokumen perencanaan yang disusun	3 dokumen			3 dokumen	45.000.000	Kota Banda Aceh, Lueng Bata, Semua Kelurahan	[DANA KHUSUS] - Dana Transfer Umum - Dana Alokasi Umum			Kecamatan Lueng Bata	3 dokumen	49.500.000	Kecamatan Lueng Bata
7	**01**	**01**	2,02		**Administrasi Keuangan Perangkat Daerah**	Persentase pemenuhan administrasi keuangan	%		%	100 %	**2.175.675.451**						100 %	**2.393.242.997**	
7	01	01	2,02	01	Penyediaan Gaji dan Tunjangan ASN	Jumlah waktu pembayaran gaji dan tunjangan ASN yang disediakan	12 bulan			12 bulan	2.006.175.451	Kota Banda Aceh, Lueng Bata, Semua Kelurahan	[DANA KHUSUS] - Dana Transfer Umum - Dana Alokasi Umum			ASN di Kantor Camat Lueng Bata	12 bulan	2.206.792.997	Kecamatan Lueng Bata
7	01	01	2,02	02	Penyediaan Administrasi Pelaksanaan Tugas ASN	Jumlah waktu jasa tenaga pendukung administrasi/teknis perkantoran yang disediakan	12 bulan			12 bulan	169.500.000	Kota Banda Aceh, Lueng Bata, Semua Kelurahan	[DANA KHUSUS] - Dana Transfer Umum - Dana Alokasi Umum			ASN di Kantor Camat Lueng Bata	12 bulan	186.450.000	Kecamatan Lueng Bata

Kode					Urusan/ Bidang Urusan/ Program/ Kegiatan/ Sub Kegiatan	Indikator Program/ Kegiatan/ Sub Kegiatan	Target Akhir Periode	Realisasi Capaian RKPD Tahun 2020	Prakiraan Capaian Target RKPD Tahun 2021	Capaian Kinerja dan Kerangka Pendanaan						Kelompok Sasaran	Prakiraan Maju Rencana Tahun 2023		Perangkat Daerah Penanggung Jawab
										Target 2022	Pagu Indikatif	Lokasi	Sumber Dana	Prioritas			Target	Pagu Indikatif	
														Nasional	Daerah				
7	**01**	**01**	2,05		**Administrasi Kepegawaian Perangkat Daerah**	Persentase pemenuhan administrasi kepegawaian perangkat daerah	%		%	100 %	**25.300.000**						100 %	**27.830.000**	
7	01	01	2,05	02	Pengadaan Pakaian Dinas Beserta Atribut Kelengkapannya	Jumlah pakaian dinas beserta perlengkapannya yang disediakan	23 stel			23 stel	25.300.000	Kota Banda Aceh, Lueng Bata, Semua Kelurahan	[DANA KHUSUS] - Dana Transfer Umum - Dana Alokasi Umum			ASN di Kantor Camat Lueng Bata	23 stel	27.830.000	Kecamatan Lueng Bata
7	**01**	**01**	2,06		**Administrasi Umum Perangkat Daerah**	Persentase pemenuhan kebutuhan penunjang administrasi umum	%		%	100 %	**57.568.700**						100 %	**63.325.570**	
7	01	01	2,06	01	Penyediaan Komponen Instalasi Listrik/Penerangan Bangunan Kantor	Jumlah jenis komponen instalasi listrik/penerangan bangunan kantor yang disediakan	4 jenis			4 jenis	2.636.000	Kota Banda Aceh, Lueng Bata, Semua Kelurahan	[DANA KHUSUS] - Dana Transfer Umum - Dana Alokasi Umum			Kantor Camat Lueng Bata	4 jenis	2.899.600	Kecamatan Lueng Bata
7	01	01	2,06	05	Penyediaan Barang Cetakan dan Penggandaan	Jumlah jenis cetak dan penggandaan yang disediakan	7 jenis			7 jenis	4.932.700	Kota Banda Aceh, Lueng Bata, Leung Bata	[DANA KHUSUS] - Dana Transfer Umum - Dana Alokasi Umum			Kantor Camat Lueng Bata	7 jenis	5.425.970	Kecamatan Lueng Bata
7	01	01	2,06	09	Penyelenggaraan Rapat Koordinasi dan Konsultasi SKPD	Jumlah laporan rapat koordinasi dan konsultasi ke luar daerah yang dilaksanakan	4 laporan			4 laporan	50.000.000	Kota Banda Aceh, Lueng Bata, Semua Kelurahan	[DANA KHUSUS] - Dana Transfer Umum - Dana Alokasi Umum			Kantor Camat Lueng Bata	4 laporan	55.000.000	Kecamatan Lueng Bata
7	**01**	**01**	2,07		**Pengadaan Barang Milik Daerah Penunjang Urusan Pemerintah Daerah**	Persentase pemenuhan kebutuhan barang milik daerah penunjang urusan pemerintahan daerah	%		%	100 %	**14.300.000**						100 %	**15.730.000**	
7	01	01	2,07	02	Pengadaan Kendaraan Dinas Operasional atau Lapangan	Jumlah kendaraan dinas operasional atau lapangan yang disediakan	1 unit			1 unit	0	Kota Banda Aceh, Lueng Bata, Semua Kelurahan	[DANA KHUSUS] - Dana Transfer Umum - Dana Alokasi Umum			Kantor Camat Lueng Bata	1 unit	0	Kecamatan Lueng Bata
7	01	01	2,07	06	Pengadaan Peralatan dan Mesin Lainnya	Jumlah peralatan dan mesin lainnya yang disediakan	1 unit			1 unit	14.300.000	Kota Banda Aceh, Lueng Bata, Semua Kelurahan	[DANA KHUSUS] - Dana Transfer Umum - Dana Alokasi Umum			Kantor Camat Lueng Bata	1 unit	15.730.000	Kecamatan Lueng Bata
7	**01**	**01**	2,08		**Penyediaan Jasa Penunjang Urusan Pemerintahan Daerah**	Persentase pemenuhan penyediaan jasa penunjang urusan pemerintahan daerah	%		%	100 %	**120.159.550**						100 %	**132.175.505**	
7	01	01	2,08	02	Penyediaan Jasa Komunikasi, Sumber Daya Air dan Listrik	Jumlah waktu penyediaan jasa komunikasi, sumber daya air dan listrik	12 bulan			12 bulan	73.080.000	Kota Banda Aceh, Lueng Bata, Semua Kelurahan	[DANA KHUSUS] - Dana Transfer Umum - Dana Alokasi Umum			Kantor Camat Lueng Bata	12 bulan	80.388.000	Kecamatan Lueng Bata
7	01	01	2,08	04	Penyediaan Jasa Pelayanan Umum Kantor	Jumlah waktu penyediaan jasa pelayanan umum kantor	12 bulan			12 bulan	47.079.550	Kota Banda Aceh, Lueng Bata, Semua Kelurahan	[DANA KHUSUS] - Dana Transfer Umum - Dana Alokasi Umum			Kantor Camat Lueng Bata	12 bulan	51.787.505	Kecamatan Lueng Bata
7	**01**	**01**	2,09		**Pemeliharaan Barang Milik Daerah Penunjang Urusan Pemerintahan Daerah**	Persentase pemenuhan kebutuhan pemeliharaan barang milik daerah penunjang urusan pemerintahan daerah	%		%	100 %	**27.098.000**						100 %	**29.807.800**	
7	01	01	2,09	02	Penyediaan Jasa Pemeliharaan, Biaya Pemeliharaan, Pajak, dan Perizinan Kendaraan Dinas Operasional atau	Jumlah unit pemeliharaan, pembayaran pajak dan perizinan kendaraan dinas operasional atau lapangan	2 unit			2 unit	21.236.000	Kota Banda Aceh, Lueng Bata, Semua Kelurahan	[DANA KHUSUS] - Dana Transfer Umum - Dana Alokasi Umum			Kantor Camat Lueng Bata	2 unit	23.359.600	Kecamatan Lueng Bata
7	01	01	2,09	06	Pemeliharaan Peralatan dan Mesin Lainnya	Jumlah peralatan dan mesin lainnya yang disediakan	33 unit			33 unit	5.862.000	Kota Banda Aceh, Lueng Bata, Semua Kelurahan	[DANA KHUSUS] - Dana Transfer Umum - Dana Alokasi Umum			Kantor Camat Lueng Bata	33 unit	6.448.200	Kecamatan Lueng Bata
7	01	01	2,09	09	Pemeliharaan/Rehabilit asi Gedung Kantor dan Bangunan Lainnya	Jumlah gedung kantor dan bangunan lainnya yang dipelihara/direhab	1 unit			1 unit	0	Kota Banda Aceh, Lueng Bata, Semua Kelurahan	[DANA KHUSUS] - Dana Transfer Umum - Dana Alokasi Umum			Kantor Camat Lueng Bata	1 unit	0	Kecamatan Lueng Bata

Kode					Urusan/ Bidang Urusan/ Program/ Kegiatan/ Sub Kegiatan	Indikator Program/ Kegiatan/ Sub Kegiatan	Target Akhir Periode	Realisasi Capaian RKPD Tahun 2020	Prakiraan Capaian Target RKPD Tahun 2021	Capaian Kinerja dan Kerangka Pendanaan						Kelompok Sasaran	Prakiraan Maju Rencana Tahun 2023		Perangkat Daerah Penanggung Jawab
										Target 2022	Pagu Indikatif	Lokasi	Sumber Dana	Prioritas			Target	Pagu Indikatif	
														Nasional	Daerah				
7	**01**	**02**			**PROGRAM PENYELENGGARAAN PEMERINTAHAN DAN PELAYANAN PUBLIK**	Persentase meningkatnya penyelenggaraan pemerintahan dan pelayanan publik kecamatan	%		%	100 %	**282.412.000**						100 %	**310.653.200**	
7	**01**	**02**	2,01		**Koordinasi Penyelenggaraan Kegiatan Pemerintahan di Tingkat Kecamatan**	Persentase pelaksanaan koordinasi penyelenggaraan kegiatan pemerintahan tingkat kecamatan	%		%	100 %	**124.670.000**						100 %	**137.137.000**	
7	01	02	2,01	02	Peningkatan Efektifitas Kegiatan Pemerintahan di Tingkat Kecamatan	Jumlah kegiatan pemerintahan kecamatan	4 keg			4 keg	124.670.000	Kota Banda Aceh, Lueng Bata, Semua Kelurahan	[DANA KHUSUS] - Dana Transfer Umum - Dana Alokasi Umum			Masyarakat di Kecamatan Lueng Bata	4 keg	137.137.000	Kecamatan Lueng Bata
7	**01**	**02**	2,02		**Penyelenggaraan Urusan Pemerintahan yang tidak Dilaksanakan oleh Unit Kerja Perangkat Daerah yang ada di Kecamatan**	Persentase kegiatan penyelenggaraan urusan pemerintahan yang tidak dilaksanakan oleh unit kerja perangkat daerah yang ada di kecamatan	%		%	100 %	**3.500.000**						100 %	**3.850.000**	
7	01	02	2,02	01	Perencanaan Kegiatan Pelayanan kepada Masyarakat di Kecamatan	Jumlah kegiatan pelayanan umum dan informasi kecamatan	1 keg			1 keg	3.500.000	Kota Banda Aceh, Lueng Bata, Semua Kelurahan	[DANA KHUSUS] - Dana Transfer Umum - Dana Alokasi Umum			Masyarakat di Kecamatan Lueng Bata	1 keg	3.850.000	Kecamatan Lueng Bata
7	**01**	**02**	2,04		**Pelaksanaan Urusan Pemerintahan yang Dilimpahkan kepada Camat**	Persentase pelaksanaan koordinasi urusan pemerintahan yang dilimpahkan kepada Camat	%		%	100 %	**154.242.000**						100 %	**169.666.200**	
7	01	02	2,04	03	Pelaksanaan Urusan Pemerintahan yang terkait dengan Kewenangan Lain yang Dilimpahkan	Jumlah kegiatan pelayanan pendidikan di kecamatan, Jumlah kegiatan pelayanan kesehatan di kecamatan, Jumlah penyelenggaraan kegiatan keagamaan serta Jumlah pelaksanaan pengawasan, pendataan, monitoring dan evaluasi objek pajak dan retribusi	9 keg			9 keg	154.242.000	Kota Banda Aceh, Lueng Bata, Semua Kelurahan	[DANA KHUSUS] - Dana Transfer Umum - Dana Alokasi Umum			Masyarakat di Kecamatan Lueng Bata	9 keg	169.666.200	Kecamatan Lueng Bata
7	**01**	**03**			**PROGRAM PEMBERDAYAAN MASYARAKAT DESA DAN KELURAHAN**	Persentase pelaksanaan pemberdayaan masyarakat	%		%	100 %	**12.256.600**						100 %	**13.482.260**	
7	**01**	**03**	2,01		**Koordinasi Kegiatan Pemberdayaan Desa**	Persentase pelaksanaan koordinasi kegiatan pemberdayaan desa	%		%	100 %	**12.256.600**						100 %	**13.482.260**	
7	01	03	2,01	01	Peningkatan Partisipasi Masyarakat dalam Forum Musyawarah Perencanaan Pembangunan di Desa	Jumlah peserta musyawarah pembangunan desa	438 orang			438 orang	3.687.600	Kota Banda Aceh, Lueng Bata, Semua Kelurahan	[DANA KHUSUS] - Dana Transfer Umum - Dana Alokasi Umum			Gampong di Kecamatan Lueng Bata	438 orang	4.056.360	Kecamatan Lueng Bata
7	01	03	2,01	03	Peningkatan Efektifitas Kegiatan Pemberdayaan Masyarakat di Wilayah Kecamatan	Jumlah kegiatan perlombaan desa dan kecamatan dan Jumlah pemuda yang diberdayakan serta Jumlah kegiatan	5 keg			5 keg	8.569.000	Kota Banda Aceh, Lueng Bata, Semua Kelurahan	[DANA KHUSUS] - Dana Transfer Umum - Dana Alokasi Umum			Gampong di Kecamatan Lueng Bata	5 keg	9.425.900	Kecamatan Lueng Bata
7	**01**	**06**			**PROGRAM PEMBINAAN DAN PENGAWASAN PEMERINTAHAN DESA**	Persentase pelaksanaan pembinaan dan pengawasan pemerintahan gampong di kecamatan	%		%	100 %	**55.758.000**						100 %	**61.333.800**	
7	**01**	**06**	2,01		**Fasilitasi, Rekomendasi dan Koordinasi Pembinaan dan Pengawasan Pemerintahan Desa**	Persentase fasilitasi, rekomendasi dan koordinasi pembinaan dan pengawasan pemerintahan gampong di Kecamatan	%		%	100 %	**55.758.000**						100 %	**61.333.800**	

Kode					Urusan/ Bidang Urusan/ Program/ Kegiatan/ Sub Kegiatan	Indikator Program/ Kegiatan/ Sub Kegiatan	Target Akhir Periode	Realisasi Capaian RKPD Tahun 2020	Prakiraan Capaian Target RKPD Tahun 2021	Capaian Kinerja dan Kerangka Pendanaan						Kelompok Sasaran	Prakiraan Maju Rencana Tahun 2023		Perangkat Daerah Penanggung Jawab
										Target 2022	Pagu Indikatif	Lokasi	Sumber Dana	Prioritas			Target	Pagu Indikatif	
														Nasional	Daerah				
7	01	06	2,01	02	Fasilitasi Administrasi Tata Pemerintahan Desa	Jumlah kegiatan pemerintahan gampong/kelurahan dan Jumlah aparatur pemerintahan desa yang mengikuti bimbingan teknis bidang manajemen	2 keg			2 keg	161.000	Kota Banda Aceh, Lueng Bata, Semua Kelurahan	[DANA KHUSUS] - Dana Transfer Umum - Dana Alokasi Umum			Gampong di Kecamatan Lueng Bata	2 keg	177.100	Kecamatan Lueng Bata
7	01	06	2,01	03	Fasilitasi Pengelolaan Keuangan Desa dan Pendayagunaan Aset Desa	Jumlah pelaksanaan pembinaan dan pengawasan ADG	18 kali			18 kali	2.456.000	Kota Banda Aceh, Lueng Bata, Semua Kelurahan	[DANA KHUSUS] - Dana Transfer Umum - Dana Alokasi Umum			Gampong di Kecamatan Lueng Bata	18 kali	2.701.600	Kecamatan Lueng Bata
7	01	06	2,01	11	Fasilitasi Penyelenggaraan Ketenteraman dan Ketertiban Umum	Jumlah pelaksanaan pengawasan, pendataan, monitoring dan evaluasi	12 kali			12 kali	53.141.000	Kota Banda Aceh, Lueng Bata, Semua Kelurahan	[DANA KHUSUS] - Dana Transfer Umum - Dana Alokasi Umum			Gampong di Kecamatan Lueng Bata	12 kali	58.455.100	Kecamatan Lueng Bata
7					**UNSUR KEWILAYAHAN**														
7	**01**				**KECAMATAN**						**3.011.043.587**							**3.312.645.446**	
7	**01**	**01**			**PROGRAM PENUNJANG URUSAN PEMERINTAHAN DAERAH KABUPATEN/KOTA**	Persentase Pemenuhan Kebutuhan Penunjang Perangkat Daerah	%		%	100 %	**2.841.865.987**						100 %	**3.126.630.086**	
7	**01**	**01**	2,01		**Perencanaan, Penganggaran, dan Evaluasi Kinerja Perangkat Daerah**	Persentase Dokumen Perencanaan,Penganggaran dan Evaluasi Kecamatan yangtersusun	%		%	100 %	**33.144.700**						100 %	**36.459.170**	
7	01	01	2,01	01	Penyusunan Dokumen Perencanaan Perangkat Daerah	Jumlah Dokumen Penyusunan Perencanaan yang disusun	3 Dokumen			3 Dokumen	33.144.700	Kota Banda Aceh, Ulee Kareng, Pango Raya	[DANA KHUSUS] - Dana Transfer Umum - Dana Alokasi Umum			Kantor Camat Ulee Kareng	3 Dokumen	36.459.170	Kecamatan Ulee Kareng
7	**01**	**01**	2,02		**Administrasi Keuangan Perangkat Daerah**	Persentase pemenuhan administrasi keuangan	%		%	100 %	**2.587.591.787**						100 %	**2.846.350.966**	
7	01	01	2,02	01	Penyediaan Gaji dan Tunjangan ASN	Jumlah waktu pembayaran gaji dan tunjangan ASN yang disediakan	12 bulan			12 bulan	2.318.416.787	Kota Banda Aceh, Ulee Kareng, Pango Raya	[DANA KHUSUS] - Dana Transfer Umum - Dana Alokasi Umum			Kecamatan Ulee Kareng	12 bulan	2.550.258.466	Kecamatan Ulee Kareng
7	01	01	2,02	02	Penyediaan Administrasi Pelaksanaan Tugas ASN	Jumlah waktu jasa tenaga pendukung administrasi/teknis perkantoran yang disediakan	12 bulan			12 bulan	269.175.000	Kota Banda Aceh, Ulee Kareng, Pango Raya	[DANA KHUSUS] - Dana Transfer Umum - Dana Alokasi Umum			Kecamatan Ulee Kareng	12 bulan	296.092.500	Kecamatan Ulee Kareng
7	**01**	**01**	2,05		**Administrasi Kepegawaian Perangkat Daerah**	Persentase pemenuhan administrasi kepegawaian daerah	%		%	100 %	**33.000.000**						100 %	**36.300.000**	
7	01	01	2,05	02	Pengadaan Pakaian Dinas Beserta Atribut Kelengkapannya	Jumlah Pakaian Adat Beserta perlengkapan yang disediakan Jumlah pakaian dinas beserta astribut kelengkapannya	30 stell 30 stell			30 stell 30 stell	33.000.000	Kota Banda Aceh, Ulee Kareng, Pango Raya	[DANA KHUSUS] - Dana Transfer Umum - Dana Alokasi Umum			ASN dan Non ASN Kantor Camat Ulee kareng	30 stell 30 stell	36.300.000	Kecamatan Ulee Kareng
7	**01**	**01**	2,06		**Administrasi Umum Perangkat Daerah**	Persentase pemenuhan penunjang adminitrasi umum	%		%	100 %	**30.500.000**						100 %	**33.550.000**	
7	01	01	2,06	01	Penyediaan Komponen Instalasi Listrik/Penerangan Bangunan Kantor	Jumlah jenis komponen instalasi listrik/penerangan bangunan kantor yang disediakan	5 Jenis			5 Jenis	4.500.000	Kota Banda Aceh, Ulee Kareng, Pango Raya	[DANA KHUSUS] - Dana Transfer Umum - Dana Alokasi Umum			Kantor Camat Ulee Kareng	5 Jenis	4.950.000	Kecamatan Ulee Kareng
7	01	01	2,06	05	Penyediaan Barang Cetakan dan Penggandaan	jumlah jenis cetak dan penggandaan yang disediakan	5 Jenis			5 Jenis	6.000.000	Kota Banda Aceh, Ulee Kareng, Pango Raya	[DANA KHUSUS] - Dana Transfer Umum - Dana Alokasi Umum			Kantor Camat Ulee Kareng	5 Jenis	6.600.000	Kecamatan Ulee Kareng
7	01	01	2,06	09	Penyelenggaraan Rapat Koordinasi dan Konsultasi SKPD	Jumlah Laporan rapat koordinasi dan konsultasi keluar daerah yang dilaksanakan	5 Laporan			5 Laporan	20.000.000	Kota Banda Aceh, Ulee Kareng, Pango Raya	[DANA KHUSUS] - Dana Transfer Umum - Dana Alokasi Umum			Kantor Camat Ulee Kareng	5 Laporan	22.000.000	Kecamatan Ulee Kareng

Kode					Urusan/ Bidang Urusan/ Program/ Kegiatan/ Sub Kegiatan	Indikator Program/ Kegiatan/ Sub Kegiatan	Target Akhir Periode	Realisasi Capaian RKPD Tahun 2020	Prakiraan Capaian Target RKPD Tahun 2021	Capaian Kinerja dan Kerangka Pendanaan						Kelompok Sasaran	Prakiraan Maju Rencana Tahun 2023		Perangkat Daerah Penanggung Jawab
										Target 2022	Pagu Indikatif	Lokasi	Sumber Dana	Prioritas			Target	Pagu Indikatif	
														Nasional	Daerah				
7	**01**	**01**	2,07		**Pengadaan Barang Milik Daerah Penunjang Urusan Pemerintah Daerah**	Persentase pemenuhan kebutuhan barang milik daerah penunjang urusanpemerintah daerah	%		%	100 %	**10.000.000**						100 %	**11.577.500**	
7	01	01	2,07	02	Pengadaan Kendaraan Dinas Operasional atau Lapangan	jumlah kendaraan dinas /operasional yang disediakan	1 Unit			1 Unit	0	Kota Banda Aceh, Ulee Kareng, Pango Raya	[DANA KHUSUS] - Dana Transfer Umum - Dana Alokasi Umum			Kantor Camat Ulee Kareng	1 Unit	577.500	Kecamatan Ulee Kareng
7	01	01	2,07	06	Pengadaan Peralatan dan Mesin Lainnya	Jumlah jenis peralatan gedung kantor yang disediakan	1 Unit			1 Unit	10.000.000	Kota Banda Aceh, Ulee Kareng, Pango Raya	[DANA KHUSUS] - Dana Transfer Umum - Dana Alokasi Umum			Kantor Camat Ulee Kareng	1 Unit	11.000.000	Kecamatan Ulee Kareng
7	**01**	**01**	2,08		**Penyediaan Jasa Penunjang Urusan Pemerintahan Daerah**	Persentase pemenuhan penyediaan jasa penunjang urusan pemerintahan daerah	%		%	100 %	**102.015.500**						100 %	**112.217.050**	
7	01	01	2,08	02	Penyediaan Jasa Komunikasi, Sumber Daya Air dan Listrik	Jumlah waktu jasa komunikasi,sumber daya air dan listrik yang disediakan	12 bulan			12 bulan	61.806.000	Kota Banda Aceh, Ulee Kareng, Pango Raya	[DANA KHUSUS] - Dana Transfer Umum - Dana Alokasi Umum			Kantor Camat Ulee Kareng	12 bulan	67.986.600	Kecamatan Ulee Kareng
7	01	01	2,08	04	Penyediaan Jasa Pelayanan Umum Kantor	Jumlah waktu jasa pelayanan umum kantor yang disediakan	12 bulan			12 bulan	40.209.500	Kota Banda Aceh, Ulee Kareng, Pango Raya	[DANA KHUSUS] - Dana Transfer Umum - Dana Alokasi Umum			Kantor Camat Ulee Kareng	12 bulan	44.230.450	Kecamatan Ulee Kareng
7	**01**	**01**	2,09		**Pemeliharaan Barang Milik Daerah Penunjang Urusan Pemerintahan Daerah**	Persentase pemenuhan kebutuhan pemeliharaan barang milik daerah penunjangurusan pemerintah daerah	%		%	100 %	**45.614.000**						100 %	**50.175.400**	
7	01	01	2,09	02	Penyediaan Jasa Pemeliharaan, Biaya Pemeliharaan, Pajak, dan Perizinan Kendaraan Dinas Operasional atau Lapangan	Jumlah unit pemeliharaan,pembayan pajak dan perizinan kenderaan dinas/operasional yang disediakan	2 Unit			2 Unit	22.236.000	Kota Banda Aceh, Ulee Kareng, Pango Raya	[DANA KHUSUS] - Dana Transfer Umum - Dana Alokasi Umum			Kantor Camat Ulee Kareng	2 Unit	24.459.600	Kecamatan Ulee Kareng
7	01	01	2,09	06	Pemeliharaan Peralatan dan Mesin Lainnya	Jumlah pemeliharaan peralatan gedung kantor yang dilaksanakan	5 kali			5 kali	4.814.000	Kota Banda Aceh, Ulee Kareng, Pango Raya	[DANA KHUSUS] - Dana Transfer Umum - Dana Alokasi Umum			Kantor Camat Ulee Kareng	5 kali	5.295.400	Kecamatan Ulee Kareng
7	01	01	2,09	09	Pemeliharaan/Rehabilit asi Gedung Kantor dan Bangunan Lainnya	Jumlah Pemeliharaan gedung kantor yang dilaksanakan	1 jenis			1 jenis	18.564.000	Kota Banda Aceh, Ulee Kareng, Pango Raya	[DANA KHUSUS] - Dana Transfer Umum - Dana Alokasi Umum			Kantor Camat Ulee Kareng	1 jenis	20.420.400	Kecamatan Ulee Kareng
7	**01**	**02**			**PROGRAM PENYELENGGARAAN PEMERINTAHAN DAN PELAYANAN PUBLIK**	Persentase meningkatnya penyelenggaraan pemerintahan dan pelayanan publik di kecamatan	%		%	100 %	**129.511.200**						100 %	**142.462.320**	
7	**01**	**02**	2,01		**Koordinasi Penyelenggaraan Kegiatan Pemerintahan di Tingkat Kecamatan**	Persentase Pelaksanaan koordinasi urusan pemerintahan yang dilimpahkan ke camat	%		%	100 %	**22.132.200**						100 %	**24.345.420**	
7	01	02	2,01	02	Peningkatan Efektifitas Kegiatan Pemerintahan di Tingkat Kecamatan	Jumlah kegiatan pemerintahan kecamatan dan gampong	3 kegiatan			3 kegiatan	22.132.200	Kota Banda Aceh, Ulee Kareng, Semua Kelurahan	[DANA KHUSUS] - Dana Transfer Umum - Dana Alokasi Umum			Masyarakat di Kecamatan Ulee Kareng	3 kegiatan	24.345.420	Kecamatan Ulee Kareng
7	**01**	**02**	2,04		**Pelaksanaan Urusan Pemerintahan yang Dilimpahkan kepada Camat**	Persentase Pelaksanaan koordinasi urusan pemerintahan yang dilimpahkan ke camat	%		%	100 %	**107.379.000**						100 %	**118.116.900**	
7	01	02	2,04	01	Pelaksanaan Urusan Pemerintahan yang terkait dengan Pelayanan Perizinan Non Usaha	Jumlah kegiatan pelayanan,perizinan non usaha yang dilaksanakan	25 kali			25 kali	1.000.000	Kota Banda Aceh, Ulee Kareng, Semua Kelurahan	[DANA KHUSUS] - Dana Transfer Umum - Dana Alokasi Umum			Masyarakat di Kecamatan Ulee Kareng	25 kali	1.100.000	Kecamatan Ulee Kareng
7	01	02	2,04	03	Pelaksanaan Urusan Pemerintahan yang terkait dengan Kewenangan Lain yang Dilimpahkan	Jumlah pelaksanaan urusan pemerintahan yang terkait dengan kewenangan lain yang dilimpahkan	3 kegiatan			3 kegiatan	106.379.000	Kota Banda Aceh, Ulee Kareng, Semua Kelurahan	[DANA KHUSUS] - Dana Transfer Umum - Dana Alokasi Umum			Masyarakat di Kecamatan Ulee Kareng	3 kegiatan	117.016.900	Kecamatan Ulee Kareng

Kode					Urusan/ Bidang Urusan/ Program/ Kegiatan/ Sub Kegiatan	Indikator Program/ Kegiatan/ Sub Kegiatan	Target Akhir Periode	Realisasi Capaian RKPD Tahun 2020	Prakiraan Capaian Target RKPD Tahun 2021	Capaian Kinerja dan Kerangka Pendanaan						Kelompok Sasaran	Prakiraan Maju Rencana Tahun 2023		Perangkat Daerah Penanggung Jawab
										Target 2022	Pagu Indikatif	Lokasi	Sumber Dana	Prioritas			Target	Pagu Indikatif	
														Nasional	Daerah				
7	**01**	**03**			**PROGRAM PEMBERDAYAAN MASYARAKAT DESA DAN KELURAHAN**	Persentase pelaksanaan pemberdayaan masyarakat	%		%	100 %	**12.901.500**						100 %	**14.111.650**	
7	**01**	**03**	2,01		**Koordinasi Kegiatan Pemberdayaan Desa**	Persentase kegiatan koordinasi koordinasi pemberdayaan desa	%		%	100 %	**12.901.500**						100 %	**14.111.650**	
7	01	03	2,01	01	Peningkatan Partisipasi Masyarakat dalam Forum Musyawarah Perencanaan Pembangunan di Desa	Jumlah peserta musyawarah pembangunan desa	100 orang			100 orang	4.077.500	Kota Banda Aceh, Ulee Kareng, Semua Kelurahan	[DANA KHUSUS] - Dana Transfer Umum - Dana Alokasi Umum			Masyarakat di Kecamatan Ulee Kareng	100 orang	4.405.250	Kecamatan Ulee Kareng
7	01	03	2,01	03	Peningkatan Efektifitas Kegiatan Pemberdayaan Masyarakat di Wilayah Kecamatan	Jumlah kegiatan pemberdayaan pemuda dan kegiatan PKK	2 kegiatan			2 kegiatan	8.824.000	Kota Banda Aceh, Ulee Kareng, Semua Kelurahan	[DANA KHUSUS] - Dana Transfer Umum - Dana Alokasi Umum			Masyarakat di Kecamatan Ulee Kareng	2 kegiatan	9.706.400	Kecamatan Ulee Kareng
7	**01**	**06**			**PROGRAM PEMBINAAN DAN PENGAWASAN PEMERINTAHAN DESA**	Persentase pelaksanaan pembinaan dan pengawasan pemerintahan gampong di kecamatan	%		%	100 %	**26.764.900**						100 %	**29.441.390**	
7	**01**	**06**	2,01		**Fasilitasi, Rekomendasi dan Koordinasi Pembinaan dan Pengawasan Pemerintahan Desa**	Persentase fasilitasi rekomendasi dan koordinasi pembinaan dan pengawasanpemerintah an desa	%		%	100 %	**26.764.900**						100 %	**29.441.390**	
7	01	06	2,01	02	Fasilitasi Administrasi Tata Pemerintahan Desa	Jumlah kegiatan bimbingan teknis bidang menajemen pemerintahan bagi aparatur gampong	2 kegiatan			2 kegiatan	430.350	Kota Banda Aceh, Ulee Kareng, Semua Kelurahan	[DANA KHUSUS] - Dana Transfer Umum - Dana Alokasi Umum			Masyarakat di Kecamatan ulee Kareng	2 kegiatan	473.385	Kecamatan Ulee Kareng
7	01	06	2,01	03	Fasilitasi Pengelolaan Keuangan Desa dan Pendayagunaan Aset Desa	Jumlah pelaksanaan pembinaan dan pengawasan ADG	18 kali			18 kali	7.110.000	Kota Banda Aceh, Ulee Kareng, Semua Kelurahan	[DANA KHUSUS] - Dana Transfer Umum - Dana Alokasi Umum			Masyarakat di Kecamatan ulee Kareng	18 kali	7.821.000	Kecamatan Ulee Kareng
7	01	06	2,01	11	Fasilitasi Penyelenggaraan Ketenteraman dan Ketertiban Umum	jumlah pelaksanaan penertiban pedagang dan pengawasan syariah Islam	25 kali			25 kali	19.224.550	Kota Banda Aceh, Ulee Kareng, Semua Kelurahan	[DANA KHUSUS] - Dana Transfer Umum - Dana Alokasi Umum			Masyarakat di Kecamatan ulee Kareng	25 kali	21.147.005	Kecamatan Ulee Kareng
7					**UNSUR KEWILAYAHAN**														
7	**01**				**KECAMATAN**						**3.303.291.481**							**3.633.620.629**	
7	**01**	**01**			**PROGRAM PENUNJANG URUSAN PEMERINTAHAN DAERAH KABUPATEN/KOTA**	Persentase pemenuhan kebutuhan penunjang perangkat daerah	%		%	100 %	**3.069.997.981**						100 %	**3.376.997.779**	
7	**01**	**01**	2,01		**Perencanaan, Penganggaran, dan Evaluasi Kinerja Perangkat Daerah**	Persentase Pemenuhan Penunjang Perangkat Daerah	%		%	100 %	**45.000.000**						100 %	**49.500.000**	
7	01	01	2,01	01	Penyusunan Dokumen Perencanaan Perangkat Daerah	Jumlah dokumen perencanaan yang disusun	4 Dokumen			4 Dokumen	45.000.000	Kota Banda Aceh, Kuta Alam, Bandar Baru	[DANA KHUSUS] - Dana Transfer Umum - Dana Alokasi Umum			Kecamatan Kuta Alam Kota Banda Aceh	4 Dokumen	49.500.000	Kecamatan Kuta Alam
7	**01**	**01**	2,02		**Administrasi Keuangan Perangkat Daerah**	Persentase pemenuhan kebutuhan penunjang perangkat daerah	%		%	100 %	**2.770.052.031**						100 %	**3.047.057.234**	
7	01	01	2,02	01	Penyediaan Gaji dan Tunjangan ASN	Jumlah waktu pembayaran gaji dan tunjangan ASN yang disediakan	12 Bulan			12 Bulan	2.548.877.031	Kota Banda Aceh, Kuta Alam, Bandar Baru	[DANA KHUSUS] - Dana Transfer Umum - Dana Alokasi Umum			ASN pada Kantor Camat Kuta Alam	12 Bulan	2.803.764.734	Kecamatan Kuta Alam
7	01	01	2,02	02	Penyediaan Administrasi Pelaksanaan Tugas ASN	Jumlah waktu jasa tenaga pendukung administrasi/teknis perkantoran yang disediakan	12 Bulan			12 Bulan	221.175.000	Kota Banda Aceh, Kuta Alam, Bandar Baru	[DANA KHUSUS] - Dana Transfer Umum - Dana Alokasi Umum			ASN pada Kantor Camat Kuta Alam	12 Bulan	243.292.500	Kecamatan Kuta Alam
7	**01**	**01**	2,05		**Administrasi Kepegawaian Perangkat Daerah**	Jumlah sarana dan prasarana baju pegawai yang disediakan	%		%	100 %	**35.400.000**						100 %	**38.940.000**	
7	01	01	2,05	02	Pengadaan Pakaian Dinas Beserta Atribut Kelengkapannya	Jumlah pakaian dinas beserta perlengkapan yang disediakan	72 Stell			72 Stell	35.400.000	Kota Banda Aceh, Kuta Alam, Bandar Baru	[DANA KHUSUS] - Dana Transfer Umum - Dana Alokasi Umum			ASN di Kantor Camat Kuta Alam	72 Stell	38.940.000	Kecamatan Kuta Alam

Kode					Urusan/ Bidang Urusan/ Program/ Kegiatan/ Sub Kegiatan	Indikator Program/ Kegiatan/ Sub Kegiatan	Target Akhir Periode	Realisasi Capaian RKPD Tahun 2020	Prakiraan Capaian Target RKPD Tahun 2021	Capaian Kinerja dan Kerangka Pendanaan						Kelompok Sasaran	Prakiraan Maju Rencana Tahun 2023		Perangkat Daerah Penanggung Jawab
										Target 2022	Pagu Indikatif	Lokasi	Sumber Dana	Prioritas			Target	Pagu Indikatif	
														Nasional	Daerah				
7	**01**	**01**	2,06		**Administrasi Umum Perangkat Daerah**	Persentase jenis komponen instalasi listrik/penerangan bangunan kantor yang disediakan	%		%	100 %	**45.707.750**						100 %	**50.278.525**	
7	01	01	2,06	01	Penyediaan Komponen Instalasi Listrik/Penerangan Bangunan Kantor	Jumlah jenis komponen instalasi listrik/penerangan bangunan kantor yang disediakan	4 Jenis			4 Jenis	1.016.000	Kota Banda Aceh, Kuta Alam, Bandar Baru	[DANA KHUSUS] - Dana Transfer Umum - Dana Alokasi Umum			Kantor Camat Kuta Alam	4 Jenis	1.117.600	Kecamatan Kuta Alam
7	01	01	2,06	05	Penyediaan Barang Cetakan dan Penggandaan	Jumlah jenis barang cetakan dan penggandaan yang disediakan	12 Jenis			12 Jenis	2.691.750	Kota Banda Aceh, Kuta Alam, Bandar Baru	[DANA KHUSUS] - Dana Transfer Umum - Dana Alokasi Umum			Kantor Camat Kuta Alam	12 Jenis	2.960.925	Kecamatan Kuta Alam
7	01	01	2,06	09	Penyelenggaraan Rapat Koordinasi dan Konsultasi SKPD	Jumlah laporan rapat kordinasi dan konsultasi ke luar daerah yang dilaksankan	2 Laporan			2 Laporan	42.000.000	Kota Banda Aceh, Kuta Alam, Bandar Baru	[DANA KHUSUS] - Dana Transfer Umum - Dana Alokasi Umum			Kantor Camat Kuta Alam	2 Laporan	46.200.000	Kecamatan Kuta Alam
7	**01**	**01**	2,07		**Pengadaan Barang Milik Daerah Penunjang Urusan Pemerintah Daerah**	Persentase peralatan dan Mesin lainnya yang disediakan	%		%	100 %	**7.280.000**						100 %	**8.008.000**	
7	01	01	2,07	06	Pengadaan Peralatan dan Mesin Lainnya	Jumlah jenis peralatan mesin yang disediakan	6 Unit			6 Unit	7.280.000	Kota Banda Aceh, Kuta Alam, Bandar Baru	[DANA KHUSUS] - Dana Transfer Umum - Dana Alokasi Umum			Pemeliharaan Peralatan Gedung Kantor Camat Kuta Alam	6 Unit	8.008.000	Kecamatan Kuta Alam
7	01	01	2,07	10	Pengadaan Sarana dan Prasarana Gedung Kantor atau Bangunan Lainnya	Jumlah sarana dan prasarana gedung kantor atau bangunan lainnya yang disediakan	7 Unit			7 Unit	0	Kota Banda Aceh, Kuta Alam, Bandar Baru	[DANA KHUSUS] - Dana Transfer Umum - Dana Alokasi Umum			Pemeliharaan Peralatan Gedung Kantor Camat Kuta Alam	7 Unit	0	Kecamatan Kuta Alam
7	**01**	**01**	2,08		**Penyediaan Jasa Penunjang Urusan Pemerintahan Daerah**	Persentase Waktu Penyediaan Jasa Komunikasi, Sumber Daya Air dan Listrik	%		%	100 %	**118.945.200**						100 %	**130.839.720**	
7	01	01	2,08	02	Penyediaan Jasa Komunikasi, Sumber Daya Air dan Listrik	Jumlah waktu jasa komunikasi, sumber daya air dan listrik yang disediakan	12 Bulan			12 Bulan	84.480.000	Kota Banda Aceh, Kuta Alam, Bandar Baru	[DANA KHUSUS] - Dana Transfer Umum - Dana Alokasi Umum			Kantor Camat Kuta Alam	12 Bulan	92.928.000	Kecamatan Kuta Alam
7	01	01	2,08	04	Penyediaan Jasa Pelayanan Umum Kantor	Jumlah waktu penyediaan jasa pelayanan umum kantor	12 Bulan			12 Bulan	34.465.200	Kota Banda Aceh, Kuta Alam, Bandar Baru	[DANA KHUSUS] - Dana Transfer Umum - Dana Alokasi Umum			Kantor Camat Kuta Alam	12 Bulan	37.911.720	Kecamatan Kuta Alam
7	**01**	**01**	2,09		**Pemeliharaan Barang Milik Daerah Penunjang Urusan Pemerintahan Daerah**	Persentase Pemeliharaan dan Pembayaran Pajak Kendaraan Perorangan Dinas atau Kendaraan Dinas Jabatan	%		%	100 %	**47.613.000**						100 %	**52.374.300**	
7	01	01	2,09	01	Penyediaan Jasa Pemeliharaan, Biaya Pemeliharaan dan Pajak Kendaraan Perorangan Dinas atau Kendaraan Dinas Jabatan	Jumlah unit pemeliharaan dan pembayaran pajak kendaraan perorangan dinas atau kendaraan dinas jabatan	3 Unit			3 Unit	24.932.000	Kota Banda Aceh, Kuta Alam, Bandar Baru	[DANA KHUSUS] - Dana Transfer Umum - Dana Alokasi Umum			Kendaraan Dinas Kantor Camat Kuta Alam	3 Unit	27.425.200	Kecamatan Kuta Alam
7	01	01	2,09	06	Pemeliharaan Peralatan dan Mesin Lainnya	Jumlah peralatan dan mesin lainnya yang dipelihara	5 Unit			5 Unit	4.618.000	Kota Banda Aceh, Kuta Alam, Bandar Baru	[DANA KHUSUS] - Dana Transfer Umum - Dana Alokasi Umum			Kendaraan Dinas Kantor Camat Kuta Alam	5 Unit	5.079.800	Kecamatan Kuta Alam
7	01	01	2,09	09	Pemeliharaan/Rehabilit asi Gedung Kantor dan Bangunan Lainnya	Jumlah gedung kantor dan bangunan lainnya yang dipelihara/ rehab	1 Unit			1 Unit	18.063.000	Kota Banda Aceh, Kuta Alam, Bandar Baru	[DANA KHUSUS] - Dana Transfer Umum - Dana Alokasi Umum			Kendaraan Dinas Kantor Camat Kuta Alam	1 Unit	19.869.300	Kecamatan Kuta Alam
7	**01**	**02**			**PROGRAM PENYELENGGARAAN PEMERINTAHAN DAN PELAYANAN PUBLIK**	Persentase meningkatnya penyelenggaraan pemerintahan dan pelayanan publik kecamatan	%		%	100 %	**207.451.000**						100 %	**228.196.100**	
7	**01**	**02**	2,01		**Koordinasi Penyelenggaraan Kegiatan Pemerintahan di Tingkat Kecamatan**	Persentase Pelaksanaan Koordinasi Penyelenggaraan Kegiatan Pemerintahan Tingkat Kecamatan	%		%	100 %	**87.512.000**						100 %	**96.263.200**	

Kode					Urusan/ Bidang Urusan/ Program/ Kegiatan/ Sub Kegiatan	Indikator Program/ Kegiatan/ Sub Kegiatan	Target Akhir Periode	Realisasi Capaian RKPD Tahun 2020	Prakiraan Capaian Target RKPD Tahun 2021	Capaian Kinerja dan Kerangka Pendanaan						Kelompok Sasaran	Prakiraan Maju Rencana Tahun 2023		Perangkat Daerah Penanggung Jawab
										Target 2022	Pagu Indikatif	Lokasi	Sumber Dana	Prioritas			Target	Pagu Indikatif	
														Nasional	Daerah				
7	01	02	2,01	02	Peningkatan Efektifitas Kegiatan Pemerintahan di Tingkat Kecamatan	Jumlah kegiatan pemerintahan kecamatan dan gampong/kelurahan	5 Kegiatan			5 Kegiatan	87.512.000	Kota Banda Aceh, Kuta Alam, Bandar Baru	[DANA KHUSUS] - Dana Transfer Umum - Dana Alokasi Umum			Muspika dan Masyarakat	5 Kegiatan	96.263.200	Kecamatan Kuta Alam
7	**01**	**02**	2,04		**Pelaksanaan Urusan Pemerintahan yang Dilimpahkan kepada Camat**	Persentase Pelaksanaan Koordinasi Urusan Pemerintahan yang dilimpahkan kepada Camat	%		%	100 %	**119.939.000**						100 %	**131.932.900**	
7	01	02	2,04	03	Pelaksanaan Urusan Pemerintahan yang terkait dengan Kewenangan Lain yang Dilimpahkan	Jumlah urusan pemerintahan yang terkait dengan kewenangan lain yang dilimpahkan	4 Kegiatan			4 Kegiatan	119.939.000	Kota Banda Aceh, Kuta Alam, Bandar Baru	[DANA KHUSUS] - Dana Transfer Umum - Dana Alokasi Umum			Masyarakat Gampong di Kecamatan Kuta Alam	4 Kegiatan	131.932.900	Kecamatan Kuta Alam
7	**01**	**03**			**PROGRAM PEMBERDAYAAN MASYARAKAT DESA DAN KELURAHAN**	Persentase pelaksanaan pemberdayaan masyarakat	%		%	100 %	**8.052.000**						100 %	**8.857.200**	
7	**01**	**03**	2,01		**Koordinasi Kegiatan Pemberdayaan Desa**	Persentase Pelaksanaan Pemberdayaan Masyarakat	%		%	100 %	**8.052.000**						100 %	**8.857.200**	
7	01	03	2,01	01	Peningkatan Partisipasi Masyarakat dalam Forum Musyawarah Perencanaan Pembangunan di Desa	Jumlah peserta musyawarah pembangunan desa	80 Orang			80 Orang	2.278.000	Kota Banda Aceh, Kuta Alam, Bandar Baru	[DANA KHUSUS] - Dana Transfer Umum - Dana Alokasi Umum			Masyarakat Gampong di Kecamatan Kuta Alam	80 Orang	2.505.800	Kecamatan Kuta Alam
7	01	03	2,01	03	Peningkatan Efektifitas Kegiatan Pemberdayaan Masyarakat di Wilayah Kecamatan	Jumlah kegiatan pemberdayaan pemuda dan jumlah kegiatan PKK	3 Kegiatan			3 Kegiatan	5.774.000	Kota Banda Aceh, Kuta Alam, Bandar Baru	[DANA KHUSUS] - Dana Transfer Umum - Dana Alokasi Umum			Masyarakat Gampong di Kecamatan Kuta Alam	3 Kegiatan	6.351.400	Kecamatan Kuta Alam
7	**01**	**06**			**PROGRAM PEMBINAAN DAN PENGAWASAN PEMERINTAHAN DESA**	Persentase pelaksanaan pembinaan dan pengawasan pemerintahan gampong di kecamatan	%		%	100 %	**17.790.500**						100 %	**19.569.550**	
7	**01**	**06**	2,01		**Fasilitasi, Rekomendasi dan Koordinasi Pembinaan dan Pengawasan Pemerintahan Desa**	Persentase Fasilitasi, Rekomendasi dan Koordinasi Pembinaan dan Pengawasan Pemerintahan Desa	%		%	100 %	**17.790.500**						100 %	**19.569.550**	
7	01	06	2,01	02	Fasilitasi Administrasi Tata Pemerintahan Desa	Jumlah kegiatan pembinaan administrasi desa dan perlombaan desa	5 Kegiatan			5 Kegiatan	6.034.000	Kota Banda Aceh, Kuta Alam, Bandar Baru	[DANA KHUSUS] - Dana Transfer Umum - Dana Alokasi Umum			Masyarakat Gampong di Kecamatan Kuta Alam	5 Kegiatan	6.637.400	Kecamatan Kuta Alam
7	01	06	2,01	03	Fasilitasi Pengelolaan Keuangan Desa dan Pendayagunaan Aset Desa	Jumlah pembinaan dan pengawasan ADG	2 Kegiatan			2 Kegiatan	4.256.500	Kota Banda Aceh, Kuta Alam, Bandar Baru	[DANA KHUSUS] - Dana Transfer Umum - Dana Alokasi Umum			Masyarakat Gampong di Kecamatan Kuta Alam	2 Kegiatan	4.682.150	Kecamatan Kuta Alam
7	01	06	2,01	11	Fasilitasi Penyelenggaraan Ketenteraman dan Ketertiban Umum	Jumlah penyelenggaraan ketentraman dan ketertiban umum	1 Kegiatan			1 Kegiatan	7.500.000	Kota Banda Aceh, Kuta Alam, Bandar Baru	[DANA KHUSUS] - Dana Transfer Umum - Dana Alokasi Umum			Masyarakat Gampong di Kecamatan Kuta Alam	1 Kegiatan	8.250.000	Kecamatan Kuta Alam
7					**UNSUR KEWILAYAHAN**														
7	**01**				**KECAMATAN**						**2.906.995.860**							**5.142.336.391**	
7	**01**	**01**			**PROGRAM PENUNJANG URUSAN PEMERINTAHAN DAERAH KABUPATEN/KOTA**	Persentase pemenuhan kebutuhan penunjang perangkat daerah	%		%	100 %	**2.698.547.010**						100 %	**4.698.008.330**	
7	**01**	**01**	2,01		**Perencanaan, Penganggaran, dan Evaluasi Kinerja Perangkat Daerah**	Persentase dokumen perencanaan, penganggaran dan evaluasi OPD yang tersusun	%		%	100 %	**20.000.000**						100 %	**23.100.000**	
7	01	01	2,01	01	Penyusunan Dokumen Perencanaan Perangkat Daerah	Jumlah dokumen perencanaan yang disusun	2 dok			2 dok	20.000.000	Kota Banda Aceh, Syiah Kuala, Lamgugob	[DANA KHUSUS] - Dana Transfer Umum - Dana Alokasi Umum			Jumlah dokumen perencanaan yang disusun	2 dok	23.100.000	Kecamatan Syiah Kuala
7	**01**	**01**	2,02		**Administrasi Keuangan Perangkat Daerah**	Persentase pemenuhan administrasi keuangan	%		%	100 %	**2.404.168.660**						100 %	**4.067.290.242**	
7	01	01	2,02	01	Penyediaan Gaji dan Tunjangan ASN	Jumlah waktu pembayaran gaji dan tunjangan ASN yang disediakan	14 bln			14 bln	2.177.113.660	Kota Banda Aceh, Syiah Kuala, Lamgugob	[DANA KHUSUS] - Dana Transfer Umum - Dana Alokasi Umum			Jumlah waktu pembayaran gaji dan tunjangan ASN yang disediakan	14 bln	3.805.041.717	Kecamatan Syiah Kuala

Kode					Urusan/ Bidang Urusan/ Program/ Kegiatan/ Sub Kegiatan	Indikator Program/ Kegiatan/ Sub Kegiatan	Target Akhir Periode	Realisasi Capaian RKPD Tahun 2020	Prakiraan Capaian Target RKPD Tahun 2021	Capaian Kinerja dan Kerangka Pendanaan						Kelompok Sasaran	Prakiraan Maju Rencana Tahun 2023		Perangkat Daerah Penanggung Jawab
										Target 2022	Pagu Indikatif	Lokasi	Sumber Dana	Prioritas			Target	Pagu Indikatif	
														Nasional	Daerah				
7	01	01	2,02	02	Penyediaan Administrasi Pelaksanaan Tugas ASN	Jumlah waktu Jasa Tenaga Pendukung Administrasi/ Teknis Perkantoran yang disediakan	12 bln			12 bln	227.055.000	Kota Banda Aceh, Syiah Kuala, Lamgugob	[DANA KHUSUS] - Dana Transfer Umum - Dana Alokasi Umum			Jumlah waktu pembayaran gaji dan tunjangan ASN yang disediakan	12 bln	262.248.525	Kecamatan Syiah Kuala
7	**01**	**01**	2,05		**Administrasi Kepegawaian Perangkat Daerah**	Persentase Tingkat kedisiplinan Aparatur Perangkat Daerah	%		%	100 %	**27.500.000**						100 %	**31.460.000**	
7	01	01	2,05	02	Pengadaan Pakaian Dinas Beserta Atribut Kelengkapannya	Jumlah Pakaian Dinas Beserta Perlengkapan- nya yang disediakan	50 stel			50 stel	27.500.000	Kota Banda Aceh, Syiah Kuala, Lamgugob	[DANA KHUSUS] - Dana Transfer Umum - Dana Alokasi Umum			Jumlah pakaian dinas beserta perlengkapan yang disediakan	50 stel	31.460.000	Kecamatan Syiah Kuala
7	**01**	**01**	2,06		**Administrasi Umum Perangkat Daerah**	Persentase pemenuhan kebutuhan penunjang administrasi umum	%		%	100 %	**52.815.750**						100 %	**65.939.005**	
7	01	01	2,06	01	Penyediaan Komponen Instalasi Listrik/Penerangan Bangunan Kantor	Jumlah jenis Komponen Instalasi Listrik/ Penerangan Bangunan Kantor yang disediakan	3 jenis			3 jenis	927.000	Kota Banda Aceh, Syiah Kuala, Lamgugob	[DANA KHUSUS] - Dana Transfer Umum - Dana Alokasi Umum			Jumlah jenis Komponen Instalasi Listrik/ Penerangan Bangunan Kantor yang disediakan, Jumlah jenis Barang Cetakan dan Penggandaan yang disediakan dan Jumlah laporan rapat koordinasi dan konsultasi ke luar daerah yang	3 jenis	664.125	Kecamatan Syiah Kuala
7	01	01	2,06	05	Penyediaan Barang Cetakan dan Penggandaan	Jumlah jenis Barang Cetakan dan Penggandaan yang disediakan	4 jenis			4 jenis	10.813.750	Kota Banda Aceh, Syiah Kuala, Lamgugob	[DANA KHUSUS] - Dana Transfer Umum - Dana Alokasi Umum			Jumlah jenis Komponen Instalasi Listrik/ Penerangan Bangunan Kantor yang disediakan, Jumlah jenis Barang Cetakan dan Penggandaan yang disediakan dan Jumlah laporan rapat koordinasi dan konsultasi ke luar daerah yang	4 jenis	10.274.880	Kecamatan Syiah Kuala
7	01	01	2,06	09	Penyelenggaraan Rapat Koordinasi dan Konsultasi SKPD	Jumlah laporan rapat koordinasi dan konsultasi keluar daerah yang dilaksanakan	2 laporan			2 laporan	41.075.000	Kota Banda Aceh, Syiah Kuala, Lamgugob	[DANA KHUSUS] - Dana Transfer Umum - Dana Alokasi Umum			Jumlah jenis Komponen Instalasi Listrik/ Penerangan Bangunan Kantor yang disediakan, Jumlah jenis Barang Cetakan dan Penggandaan yang disediakan dan Jumlah laporan rapat koordinasi dan konsultasi ke luar daerah yang	2 laporan	55.000.000	Kecamatan Syiah Kuala
7	**01**	**01**	2,07		**Pengadaan Barang Milik Daerah Penunjang Urusan Pemerintah Daerah**	Persentase pemenuhan kebutuhan Barang Milik Daerah Penunjang Urusan Pemerintah Daerah	%		%	100 %	**23.100.000**						100 %	**61.600.000**	

Kode					Urusan/ Bidang Urusan/ Program/ Kegiatan/ Sub Kegiatan	Indikator Program/ Kegiatan/ Sub Kegiatan	Target Akhir Periode	Realisasi Capaian RKPD Tahun 2020	Prakiraan Capaian Target RKPD Tahun 2021	Capaian Kinerja dan Kerangka Pendanaan						Kelompok Sasaran	Prakiraan Maju Rencana Tahun 2023		Perangkat Daerah Penanggung Jawab
										Target 2022	Pagu Indikatif	Lokasi	Sumber Dana	Prioritas			Target	Pagu Indikatif	
														Nasional	Daerah				
7	01	01	2,07	02	Pengadaan Kendaraan Dinas Operasional atau Lapangan	Jumlah kenderaan dinas/operasional yang disediakan	1 unit			1 unit	0	Kota Banda Aceh, Syiah Kuala, Lamgugob	[DANA KHUSUS] - Dana Transfer Umum - Dana Alokasi Umum			Jumlah Sarana dan Prasarana Gedung Kantor atau Bangunan Lainnya yang	1 unit	28.600.000	Kecamatan Syiah Kuala
7	01	01	2,07	10	Pengadaan Sarana dan Prasarana Gedung Kantor atau Bangunan Lainnya	Jumlah Sarana dan Prasarana Gedung Kantor atau Bangunan Lainnya yang disediakan	1 jenis			1 jenis	23.100.000	Kota Banda Aceh, Syiah Kuala, Lamgugob	[DANA KHUSUS] - Dana Transfer Umum - Dana Alokasi Umum			Jumlah Sarana dan Prasarana Gedung Kantor atau Bangunan Lainnya yang	1 jenis	33.000.000	Kecamatan Syiah Kuala
7	**01**	**01**	2,08		**Penyediaan Jasa Penunjang Urusan Pemerintahan Daerah**	Persentase pemenuhan Penyediaan Jasa Penunjang Urusan pemerintahan daerah	%		%	100 %	**134.999.000**						100 %	**188.288.100**	
7	01	01	2,08	02	Penyediaan Jasa Komunikasi, Sumber Daya Air dan Listrik	Jumlah waktu Penyediaan Jasa Komunikasi, Sumber Daya Air & Listrik	12 bln			12 bln	88.920.000	Kota Banda Aceh, Syiah Kuala, Lamgugob	[DANA KHUSUS] - Dana Transfer Umum - Dana Alokasi Umum			Jumlah waktu Penyediaan Jasa Komunikasi, Sumber Daya Air & Listrik dan Jumlah waktu Penyediaan Jasa Pelayanan Umum	12 bln	103.950.000	Kecamatan Syiah Kuala
7	01	01	2,08	04	Penyediaan Jasa Pelayanan Umum Kantor	Jumlah waktu Penyediaan Jasa Pelayanan Umum Kantor	12 bln			12 bln	46.079.000	Kota Banda Aceh, Syiah Kuala, Lamgugob	[DANA KHUSUS] - Dana Transfer Umum - Dana Alokasi Umum			Jumlah waktu Penyediaan Jasa Komunikasi, Sumber Daya Air & Listrik dan Jumlah waktu Penyediaan Jasa Pelayanan Umum	12 bln	84.338.100	Kecamatan Syiah Kuala
7	**01**	**01**	2,09		**Pemeliharaan Barang Milik Daerah Penunjang Urusan Pemerintahan Daerah**	Persentase pemenuhan kebutuhan Barang Milik Daerah Penunjang urusan pemerintah daerah	%		%	100 %	**35.963.600**						100 %	**260.330.983**	
7	01	01	2,09	02	Penyediaan Jasa Pemeliharaan, Biaya Pemeliharaan, Pajak, dan Perizinan Kendaraan Dinas Operasional atau Lapangan	Jumlah Unit Pemeliharaan, Pembayaran Pajak dan Perizinan Kendaraan Dinas Operasional atau Lapangan	3 unit			3 unit	26.418.600	Kota Banda Aceh, Syiah Kuala, Lamgugob	[DANA KHUSUS] - Dana Transfer Umum - Dana Alokasi Umum			Jumlah unit gedung yang dipelihara, Jumlah Unit Pemeliharaan, Pembayaran Pajak dan Perizinan Kendaraan Dinas Operasional atau Lapangan dan Jumlah Peralatan dan Mesin Lainnya yang dipelihara	3 unit	30.513.483	Kecamatan Syiah Kuala
7	01	01	2,09	06	Pemeliharaan Peralatan dan Mesin Lainnya	Jumlah Peralatan dan Mesin Lainnya yang dipelihara	20 kali			20 kali	9.545.000	Kota Banda Aceh, Syiah Kuala, Lamgugob	[DANA KHUSUS] - Dana Transfer Umum - Dana Alokasi Umum			Jumlah unit gedung yang dipelihara, Jumlah Unit Pemeliharaan, Pembayaran Pajak dan Perizinan Kendaraan Dinas Operasional atau Lapangan dan Jumlah Peralatan dan Mesin Lainnya yang dipelihara	20 kali	9.817.500	Kecamatan Syiah Kuala

Kode					Urusan/ Bidang Urusan/ Program/ Kegiatan/ Sub Kegiatan	Indikator Program/ Kegiatan/ Sub Kegiatan	Target Akhir Periode	Realisasi Capaian RKPD Tahun 2020	Prakiraan Capaian Target RKPD Tahun 2021	Capaian Kinerja dan Kerangka Pendanaan						Kelompok Sasaran	Prakiraan Maju Rencana Tahun 2023		Perangkat Daerah Penanggung Jawab
										Target 2022	Pagu Indikatif	Lokasi	Sumber Dana	Prioritas			Target	Pagu Indikatif	
														Nasional	Daerah				
7	01	01	2,09	09	Pemeliharaan/Rehabilit asi Gedung Kantor dan Bangunan Lainnya	Jumlah gedung kantor dan Bangunan Lainnya yang dipelihara/direhab	7 kali			7 kali	0	Kota Banda Aceh, Syiah Kuala, Lamgugob	[DANA KHUSUS] - Dana Transfer Umum - Dana Alokasi Umum			Jumlah unit gedung yang dipelihara, Jumlah Unit Pemeliharaan, Pembayaran Pajak dan Perizinan Kendaraan Dinas Operasional atau Lapangan dan Jumlah Peralatan dan Mesin Lainnya yang dipelihara	7 kali	220.000.000	Kecamatan Syiah Kuala
7	**01**	**02**			**PROGRAM PENYELENGGARAAN PEMERINTAHAN DAN PELAYANAN PUBLIK**	Persentase meningkatnya penyelenggaraan pemerintahan dan pelayanan publik di kecamatan	%		%	100 %	**132.791.500**						100 %	**233.961.882**	
7	**01**	**02**	2,01		**Koordinasi Penyelenggaraan Kegiatan Pemerintahan di Tingkat Kecamatan**	Persentase pelaksanaan koordinasi penyelenggaraan pemerintahan tingkat kecamatan	%		%	100 %	**19.570.000**						100 %	**22.603.350**	
7	01	02	2,01	02	Peningkatan Efektifitas Kegiatan Pemerintahan di Tingkat Kecamatan	Jumlah kegiatan pemerintahan kecamatan	3 keg			3 keg	19.570.000	Kota Banda Aceh, Syiah Kuala, Lamgugob	[DANA KHUSUS] - Dana Transfer Umum - Dana Alokasi Umum			Jumlah kegiatan pemerintahan kecamatan	3 keg	22.603.350	Kecamatan Syiah Kuala
7	**01**	**02**	2,04		**Pelaksanaan Urusan Pemerintahan yang Dilimpahkan kepada Camat**	Persentase pelaksanaan koordinasi urusan pemerintahan yang dilimpahkan kepada camat	%		%	100 %	**113.221.500**						100 %	**211.358.532**	
7	01	02	2,04	01	Pelaksanaan Urusan Pemerintahan yang terkait dengan Pelayanan Perizinan Non Usaha	Jumlah kegiatan pelayanan perizinan	1 keg			1 keg	1.441.000	Kota Banda Aceh, Syiah Kuala, Lamgugob	[DANA KHUSUS] - Dana Transfer Umum - Dana Alokasi Umum			Jumlah Kegiatan pelayanan perizinan dan Jumlah Pelaksanaan Urusan Pemerintahan yang Terkait Dengan Kewenangan Lain	1 keg	1.155.000	Kecamatan Syiah Kuala
7	01	02	2,04	03	Pelaksanaan Urusan Pemerintahan yang terkait dengan Kewenangan Lain yang Dilimpahkan	Jumlah Pelaksanaan Urusan Pemerintahan yang Terkait Dengan Kewenangan Lain yang Dilimpahkan	4 keg			4 keg	111.780.500	Kota Banda Aceh, Syiah Kuala, Lamgugob	[DANA KHUSUS] - Dana Transfer Umum - Dana Alokasi Umum			Jumlah Kegiatan pelayanan perizinan dan Jumlah Pelaksanaan Urusan Pemerintahan yang Terkait Dengan Kewenangan Lain	4 keg	210.203.532	Kecamatan Syiah Kuala
7	**01**	**03**			**PROGRAM PEMBERDAYAAN MASYARAKAT DESA DAN KELURAHAN**	Persentase pelaksanaan pemberdayaan masyarakat	%		%	100 %	**9.991.350**						100 %	**24.764.089**	
7	**01**	**03**	2,01		**Koordinasi Kegiatan Pemberdayaan Desa**	Persentase Pelaksanaan Koordinasi Kegiatan Pemberdayaan Desa	%		%	100 %	**9.991.350**						100 %	**24.764.089**	
7	01	03	2,01	01	Peningkatan Partisipasi Masyarakat dalam Forum Musyawarah Perencanaan Pembangunan di Desa	Jumlah peserta Musyawarah Pembangunan Desa	100 org			100 org	4.696.350	Kota Banda Aceh, Syiah Kuala, Lamgugob	[DANA KHUSUS] - Dana Transfer Umum - Dana Alokasi Umum			Jumlah peserta Musyawarah Pembangunan Desa dan Jumlah kegiatan pemberdayaan pemuda dan pelaksanaan	100 org	6.524.515	Kecamatan Syiah Kuala

Kode					Urusan/ Bidang Urusan/ Program/ Kegiatan/ Sub Kegiatan	Indikator Program/ Kegiatan/ Sub Kegiatan	Target Akhir Periode	Realisasi Capaian RKPD Tahun 2020	Prakiraan Capaian Target RKPD Tahun 2021	Capaian Kinerja dan Kerangka Pendanaan						Kelompok Sasaran	Prakiraan Maju Rencana Tahun 2023		Perangkat Daerah Penanggung Jawab
										Target 2022	Pagu Indikatif	Lokasi	Sumber Dana	Prioritas			Target	Pagu Indikatif	
														Nasional	Daerah				
7	01	03	2,01	03	Peningkatan Efektifitas Kegiatan Pemberdayaan Masyarakat di Wilayah Kecamatan	Jumlah kegiatan pemberdayaan pemuda dan Pelaksanaan kegiatan PKK	2 keg			2 keg	5.295.000	Kota Banda Aceh, Syiah Kuala, Lamgugob	[DANA KHUSUS] - Dana Transfer Umum - Dana Alokasi Umum			Jumlah peserta Musyawarah Pembangunan Desa dan Jumlah kegiatan pemberdayaan pemuda dan pelaksanaan	2 keg	18.239.574	Kecamatan Syiah Kuala
7	**01**	**06**			**PROGRAM PEMBINAAN DAN PENGAWASAN PEMERINTAHAN DESA**	Persentase pelaksanaan pembinaan dan pengawasan pemerintahan gampong di kecamatan	%		%	100 %	**65.666.000**						100 %	**185.602.090**	
7	**01**	**06**	2,01		**Fasilitasi, Rekomendasi dan Koordinasi Pembinaan dan Pengawasan Pemerintahan Desa**	Persentase fasilitasi, rekomendasi dan koordinasi pembinaan dan pengawasan pemerintahan desa	%		%	100 %	**65.666.000**						100 %	**185.602.090**	
7	01	06	2,01	02	Fasilitasi Administrasi Tata Pemerintahan Desa	Jumlah Pelaksanaan bimbingan teknis bidang manajemen pemerintahan, kegiatan Lomba Gampong dan pembinaan Desa	3 keg			3 keg	18.158.000	Kota Banda Aceh, Syiah Kuala, Lamgugob	[DANA KHUSUS] - Dana Transfer Umum - Dana Alokasi Umum			Jumlah Pelaksanaan bimbingan teknis bidang manajemen pemerintahan, kegiatan Lomba Gampong dan pembinaan Desa, Jumlah pelaksanaan pembinaan dan pengawasan ADG dan Jumlah Pelaksanaan Pengawasan, pendataan dan Monitoring	3 keg	120.806.590	Kecamatan Syiah Kuala
7	01	06	2,01	03	Fasilitasi Pengelolaan Keuangan Desa dan Pendayagunaan Aset Desa	Jumlah pelaksanaan pembinaan dan pengawasan ADG	96 kali			96 kali	32.160.000	Kota Banda Aceh, Syiah Kuala, Lamgugob	[DANA KHUSUS] - Dana Transfer Umum - Dana Alokasi Umum			Jumlah Pelaksanaan bimbingan teknis bidang manajemen pemerintahan, kegiatan Lomba Gampong dan pembinaan Desa, Jumlah pelaksanaan pembinaan dan pengawasan ADG dan Jumlah Pelaksanaan Pengawasan, pendataan dan Monitoring	96 kali	47.054.700	Kecamatan Syiah Kuala

Kode					Urusan/ Bidang Urusan/ Program/ Kegiatan/ Sub Kegiatan	Indikator Program/ Kegiatan/ Sub Kegiatan	Target Akhir Periode	Realisasi Capaian RKPD Tahun 2020	Prakiraan Capaian Target RKPD Tahun 2021	Capaian Kinerja dan Kerangka Pendanaan						Kelompok Sasaran	Prakiraan Maju Rencana Tahun 2023		Perangkat Daerah Penanggung Jawab
										Target 2022	Pagu Indikatif	Lokasi	Sumber Dana	Prioritas			Target	Pagu Indikatif	
														Nasional	Daerah				
7	01	06	2,01	11	Fasilitasi Penyelenggaraan Ketenteraman dan Ketertiban Umum	Jumlah pelaksanaan Pengawasan, Pendataan dan Monitoring ketentraman dan ketertiban umum	24 kali			24 kali	15.348.000	Kota Banda Aceh, Syiah Kuala, Lamgugob	[DANA KHUSUS] - Dana Transfer Umum - Dana Alokasi Umum			Jumlah Pelaksanaan bimbingan teknis bidang manajemen pemerintahan, kegiatan Lomba Gampong dan pembinaan Desa, Jumlah pelaksanaan pembinaan dan pengawasan ADG dan Jumlah Pelaksanaan Pengawasan, pendataan dan Monitoring	24 kali	17.740.800	Kecamatan Syiah Kuala
7					**UNSUR KEWILAYAHAN**														
7	**01**				**KECAMATAN**						**2.408.784.955**							**3.957.374.534**	
7	**01**	**01**			**PROGRAM PENUNJANG URUSAN PEMERINTAHAN DAERAH KABUPATEN/KOTA**	Persentase pemenuhan kebutuhan penunjang perangkat daerah	%		%	100 %	**2.180.795.205**						100 %	**3.500.224.833**	
7	**01**	**01**	2,01		**Perencanaan, Penganggaran, dan Evaluasi Kinerja Perangkat Daerah**	Persentase Pelaksanaan Perencanaan, Penganggaran dan Evaluasi Kinerja Perangkat Daerah	%		%	100 %	**5.420.000**						100 %	**4.626.353**	
7	01	01	2,01	01	Penyusunan Dokumen Perencanaan Perangkat Daerah	Persentase Pelaksanaan, Penganggaran dan Evaluasi Kinerja Perangkat Daerah	100 Persen			100 Persen	5.420.000	Kota Banda Aceh, Kuta Raja, Keudah	[DANA KHUSUS] - Dana Transfer Umum - Dana Alokasi Umum			Kantor Camat Kutaraja	100 Persen	4.626.353	Kecamatan Kuta Raja
7	**01**	**01**	2,02		**Administrasi Keuangan Perangkat Daerah**	Persentase Pelaksanaan Administrasi Keuangan	%		%	100 %	**1.973.584.805**						100 %	**3.272.788.674**	
7	01	01	2,02	01	Penyediaan Gaji dan Tunjangan ASN	Persentase Pelaksanaan Administrasi Keuangan	14 Bulan			14 Bulan	1.811.104.805	Kota Banda Aceh, Kuta Raja, Keudah	[DANA KHUSUS] - Dana Transfer Umum - Dana Alokasi Umum			ASN dan Non ASN di Kantor Camat Kutaraja	14 Bulan	3.191.342.255	Kecamatan Kuta Raja
7	01	01	2,02	02	Penyediaan Administrasi Pelaksanaan Tugas ASN	Persentase Pelaksanaan Administrasi Keuangan	100 Persen			100 Persen	162.480.000	Kota Banda Aceh, Kuta Raja, Keudah	[DANA KHUSUS] - Dana Transfer Umum - Dana Alokasi Umum			ASN dan Non ASN di Kantor Camat Kutaraja	100 Persen	81.446.419	Kecamatan Kuta Raja
7	**01**	**01**	2,05		**Administrasi Kepegawaian Perangkat Daerah**	Persentase pemenuhan Administrasi Kepegawaian Perangkat Daerah				100%	**19.800.000**						100%	**26.993.678**	
7	01	01	2,05	02	Pengadaan Pakaian Dinas Beserta Atribut Kelengkapannya	Persentase Tingkat Kedisiplinan Perangkat Daerah	100 Persen			100 Persen	19.800.000	Kota Banda Aceh, Kuta Raja, Keudah	[DANA KHUSUS] - Dana Transfer Umum - Dana Alokasi Umum				100 Persen	26.993.678	Kecamatan Kuta Raja
7	**01**	**01**	2,06		**Administrasi Umum Perangkat Daerah**	Persentase Pemenuhan Kebutuhan Penunjang Administrasi Umum				100%	**40.089.500**						100%	**40.738.582**	
7	01	01	2,06	01	Penyediaan Komponen Instalasi Listrik/Penerangan Bangunan Kantor	Persentase Pemenuhan Kebutuhan Penunjang Administrasi Umum Perangkat Daerah	100 Persen			100 Persen	1.120.000	Kota Banda Aceh, Kuta Raja, Keudah	[DANA KHUSUS] - Dana Transfer Umum - Dana Alokasi Umum				100 Persen	1.537.305	Kecamatan Kuta Raja
7	01	01	2,06	05	Penyediaan Barang Cetakan dan Penggandaan	Persentase Pemenuhan Kebutuhan Penunjang Administrasi Umum Perangkat Daerah	100 Persen			100 Persen	3.969.500	Kota Banda Aceh, Kuta Raja, Keudah	[DANA KHUSUS] - Dana Transfer Umum - Dana Alokasi Umum				100 Persen	8.455.178	Kecamatan Kuta Raja
7	01	01	2,06	09	Penyelenggaraan Rapat Koordinasi dan Konsultasi SKPD	Persentase Pemenuhan Kebutuhan Penunjang Administrasi Umum Perangkat Daerah	100 Persen			100 Persen	35.000.000	Kota Banda Aceh, Kuta Raja, Semua Kelurahan	[DANA KHUSUS] - Dana Transfer Umum - Dana Alokasi Umum				100 Persen	30.746.099	Kecamatan Kuta Raja
7	**01**	**01**	2,07		**Pengadaan Barang Milik Daerah Penunjang Urusan Pemerintah Daerah**	Persentase pemenuhan kebutuhan Barang Milik Daerah Penunjang Urusan Pemerintah Daerah				100%	**42.751.900**						100%	**45.542.661**	
7	01	01	2,07	02	Pengadaan Kendaraan Dinas Operasional atau Lapangan	Persentase pemenuhan kebutuhan Barang Milik Daerah Penunjang Urusan Pemerintah Daerah	100 Persen			100 Persen	0	Kota Banda Aceh, Kuta Raja, Keudah	[DANA KHUSUS] - Dana Transfer Umum - Dana Alokasi Umum				100 Persen	0	Kecamatan Kuta Raja

Kode					Urusan/ Bidang Urusan/ Program/ Kegiatan/ Sub Kegiatan	Indikator Program/ Kegiatan/ Sub Kegiatan	Target Akhir Periode	Realisasi Capaian RKPD Tahun 2020	Prakiraan Capaian Target RKPD Tahun 2021	Capaian Kinerja dan Kerangka Pendanaan						Kelompok Sasaran	Prakiraan Maju Rencana Tahun 2023		Perangkat Daerah Penanggung Jawab
										Target 2022	Pagu Indikatif	Lokasi	Sumber Dana	Prioritas			Target	Pagu Indikatif	
														Nasional	Daerah				
7	01	01	2,07	06	Pengadaan Peralatan dan Mesin Lainnya	Persentase pemenuhan kebutuhan Barang Milik Daerah Penunjang Urusan Pemerintah Daerah	100 Persen			100 Persen	0	Kota Banda Aceh, Kuta Raja, Keudah	[DANA KHUSUS] - Dana Transfer Umum - Dana Alokasi Umum				100 Persen	45.542.661	Kecamatan Kuta Raja
7	01	01	2,07	10	Pengadaan Sarana dan Prasarana Gedung Kantor atau Bangunan Lainnya	Jumlah Sarana dan Prasarana Gedung Kantor atau Bangunan Lainnya yang disesuaikan	5 Jenis			5 Jenis	42.751.900	Kota Banda Aceh, Kuta Raja, Semua Kelurahan	[DANA KHUSUS] - Dana Transfer Umum - Dana Alokasi Umum				5 Jenis	0	Kecamatan Kuta Raja
7	**01**	**01**	2,08		**Penyediaan Jasa Penunjang Urusan Pemerintahan Daerah**	Persentase pemenuhan Penyediaan Jasa Penunjang Urusan Pemerintahan Daerah				100%	**70.941.000**						100%	**73.042.339**	
7	01	01	2,08	02	Penyediaan Jasa Komunikasi, Sumber Daya Air dan Listrik	Persentase pemenuhan Penyediaan Jasa Penunjang Urusan Pemerintahan Daerah	100 Persen			100 Persen	43.920.000	Kota Banda Aceh, Kuta Raja, Keudah	[DANA KHUSUS] - Dana Transfer Umum - Dana Alokasi Umum				100 Persen	73.042.339	Kecamatan Kuta Raja
7	01	01	2,08	04	Penyediaan Jasa Pelayanan Umum Kantor	Persentase pemenuhan Penyediaan Jasa Penunjang Urusan Pemerintahan Daerah	100 Persen			100 Persen	27.021.000	Kota Banda Aceh, Kuta Raja, Keudah	[DANA KHUSUS] - Dana Transfer Umum - Dana Alokasi Umum				100 Persen	0	Kecamatan Kuta Raja
7	**01**	**01**	2,09		**Pemeliharaan Barang Milik Daerah Penunjang Urusan Pemerintahan Daerah**	Persentase pemenuhan kebutuhan Pemeliharaan Barang Milik Daerah Penunjang Urusan Pemerintahan Daerah				100 Persen	**28.208.000**						100 Persen	**36.492.546**	
7	01	01	2,09	02	Penyediaan Jasa Pemeliharaan, Biaya Pemeliharaan, Pajak, dan Perizinan Kendaraan Dinas Operasional atau	Persentase pemenuhan kebutuhan Pemeliharaan Barang Milik Daerah Penunjang Urusan Pemerintahan Daerah	100 Persen			100 Persen	16.638.000	Kota Banda Aceh, Kuta Raja, Keudah	[DANA KHUSUS] - Dana Transfer Umum - Dana Alokasi Umum				100 Persen	27.499.312	Kecamatan Kuta Raja
7	01	01	2,09	06	Pemeliharaan Peralatan dan Mesin Lainnya	Persentase pemenuhan Penyediaan Jasa Penunjang Urusan Pemerintahan Daerah	100 Persen			100 Persen	3.602.000	Kota Banda Aceh, Kuta Raja, Keudah	[DANA KHUSUS] - Dana Transfer Umum - Dana Alokasi Umum				100 Persen	8.993.234	Kecamatan Kuta Raja
7	01	01	2,09	09	Pemeliharaan/Rehabilit asi Gedung Kantor dan Bangunan Lainnya	Persentase pemenuhan kebutuhan Pemeliharaan Barang Milik Daerah Penunjang Urusan Pemerintahan Daerah	100 Persen			100 Persen	7.968.000	Kota Banda Aceh, Kuta Raja, Keudah	[DANA KHUSUS] - Dana Transfer Umum - Dana Alokasi Umum				100 Persen	0	Kecamatan Kuta Raja
7	**01**	**02**			**PROGRAM PENYELENGGARAAN PEMERINTAHAN DAN PELAYANAN PUBLIK**	Persentase meningkatnya penyelenggaraan pemerintahan dan pelayanan publik di kecamatan				100 Persen	**147.880.750**						100 Persen	**232.445.997**	
7	**01**	**02**	2,01		**Koordinasi Penyelenggaraan Kegiatan Pemerintahan di Tingkat Kecamatan**	Persentase pelaksanaan koordinasi penyelenggaraan kegiatan pemerintahan tingkat kecamatan				100 Persen	**19.000.000**						100 Persen	**125.356.404**	
7	01	02	2,01	02	Peningkatan Efektifitas Kegiatan Pemerintahan di Tingkat Kecamatan	Persentase pelaksanaan koordinasi penyelenggaraan kegiatan pemerintahan tingkat kecamatan	100 Persen			100 Persen	19.000.000	Kota Banda Aceh, Kuta Raja, Keudah					100 Persen	125.356.404	Kecamatan Kuta Raja
7	**01**	**02**	2,04		**Pelaksanaan Urusan Pemerintahan yang Dilimpahkan kepada Camat**	Persentase pelaksanaan urusan pemerintahan yang dilimpahkan kepada camat				100 Persen	**128.880.750**						100 Persen	**107.089.593**	
7	01	02	2,04	01	Pelaksanaan Urusan Pemerintahan yang terkait dengan Pelayanan Perizinan Non Usaha	Persentase pelaksanaan urusan pemerintahan yang dilimpahkan kepada camat	100 Persen			100 Persen	1.296.500	Kota Banda Aceh, Kuta Raja, Keudah	[DANA KHUSUS] - Dana Transfer Umum - Dana Alokasi Umum				100 Persen	577.500	Kecamatan Kuta Raja
7	01	02	2,04	03	Pelaksanaan Urusan Pemerintahan yang terkait dengan Kewenangan Lain yang Dilimpahkan	Persentase pelaksanaan urusan pemerintahan yang dilimpahkan kepada camat	100 Persen			100 Persen	127.584.250	Kota Banda Aceh, Kuta Raja, Keudah	[DANA KHUSUS] - Dana Transfer Umum - Dana Alokasi Umum				100 Persen	106.512.093	Kecamatan Kuta Raja

Kode					Urusan/ Bidang Urusan/ Program/ Kegiatan/ Sub Kegiatan	Indikator Program/ Kegiatan/ Sub Kegiatan	Target Akhir Periode	Realisasi Capaian RKPD Tahun 2020	Prakiraan Capaian Target RKPD Tahun 2021	Capaian Kinerja dan Kerangka Pendanaan						Kelompok Sasaran	Prakiraan Maju Rencana Tahun 2023		Perangkat Daerah Penanggung Jawab
										Target 2022	Pagu Indikatif	Lokasi	Sumber Dana	Prioritas			Target	Pagu Indikatif	
														Nasional	Daerah				
7	**01**	**03**			**PROGRAM PEMBERDAYAAN MASYARAKAT DESA DAN KELURAHAN**	Persentase pelaksanaan pemberdayaan masyarakat				100 Persen	**34.769.000**						100 Persen	**82.146.982**	
7	**01**	**03**	2,01		**Koordinasi Kegiatan Pemberdayaan Desa**	Persentase pelaksanaan koordinasi kegiatan pemberdayaan desa				100 Persen	**34.769.000**						100 Persen	**82.146.982**	
7	01	03	2,01	01	Peningkatan Partisipasi Masyarakat dalam Forum Musyawarah Perencanaan Pembangunan di Desa	Persentase pelaksanaan koordinasi kegiatan pemberdayaan desa	100 Persen			100 Persen	5.338.000	Kota Banda Aceh, Kuta Raja, Keudah	[DANA KHUSUS] - Dana Transfer Umum - Dana Alokasi Umum				100 Persen	5.162.417	Kecamatan Kuta Raja
7	01	03	2,01	03	Peningkatan Efektifitas Kegiatan Pemberdayaan Masyarakat di Wilayah Kecamatan	Persentase pelaksanaan koordinasi kegiatan pemberdayaan desa	100 Persen			100 Persen	29.431.000	Kota Banda Aceh, Kuta Raja, Keudah	[DANA KHUSUS] - Dana Transfer Umum - Dana Alokasi Umum				100 Persen	76.984.565	Kecamatan Kuta Raja
7	**01**	**06**			**PROGRAM PEMBINAAN DAN PENGAWASAN PEMERINTAHAN DESA**	Persentase Pelaksanaan Pembinaan dan Pengawasan Pemerintahan Desa				100 Persen	**45.340.000**						100 Persen	**142.556.722**	
7	**01**	**06**	2,01		**Fasilitasi, Rekomendasi dan Koordinasi Pembinaan dan Pengawasan Pemerintahan Desa**	Persentase fasilitasi, rekomendasi dan koordinasi pembinaan dan pengawasan pemerintahan gampong di kecamatan				100 Persen	**45.340.000**						100 Persen	**142.556.722**	
7	01	06	2,01	02	Fasilitasi Administrasi Tata Pemerintahan Desa	Persentase Pelaksanaan Pembinaan dan Pengawasan Pemerintahan Desa	100 Persen			100 Persen	14.865.000	Kota Banda Aceh, Kuta Raja, Keudah	[DANA KHUSUS] - Dana Transfer Umum - Dana Alokasi Umum				100 Persen	0	Kecamatan Kuta Raja
7	01	06	2,01	03	Fasilitasi Pengelolaan Keuangan Desa dan Pendayagunaan Aset Desa	Persentase Pelaksanaan Pembinaan dan Pengawasan Pemerintahan Desa	100 Persen			100 Persen	7.440.000	Kota Banda Aceh, Kuta Raja, Keudah	[DANA KHUSUS] - Dana Transfer Umum - Dana Alokasi Umum				100 Persen	70.573.205	Kecamatan Kuta Raja
7	01	06	2,01	11	Fasilitasi Penyelenggaraan Ketenteraman dan Ketertiban Umum	Persentase Pelaksanaan Pembinaan dan Pengawasan Pemerintahan Desa	100 Persen			100 Persen	23.035.000	Kota Banda Aceh, Kuta Raja, Keudah	[DANA KHUSUS] - Dana Transfer Umum - Dana Alokasi Umum				100 Persen	71.983.517	Kecamatan Kuta Raja
7					**UNSUR KEWILAYAHAN**														
7	**01**				**KECAMATAN**						**3.142.356.304**							**4.533.098.352**	
7	**01**	**01**			**PROGRAM PENUNJANG URUSAN PEMERINTAHAN DAERAH KABUPATEN/KOTA**	Persentase pemenuhan kebutuhan penunjang perangkat daerah	%		%	100 %	**2.957.137.354**						100 %	**4.080.762.200**	
7	**01**	**01**	2,01		**Perencanaan, Penganggaran, dan Evaluasi Kinerja Perangkat Daerah**	Persentase dokumen perencanaan, penganggaran dan evaluasi Kecamatan Meuraxa yang tersusun	%		%	100 %	**7.213.100**						100 %	**8.331.131**	
7	01	01	2,01	01	Penyusunan Dokumen Perencanaan Perangkat Daerah	Jumlah dokumen perencanaan yang disusun	4 Dokumen			4 Dokumen	7.213.100	Kota Banda Aceh, Meuraxa, Gampong Pie	[DANA KHUSUS] - Dana Transfer Umum - Dana Alokasi Umum			Kecamatan	4 Dokumen	8.331.131	Kecamatan Meuraxa
7	**01**	**01**	2,02		**Administrasi Keuangan Perangkat Daerah**	Persentase pemenuhan administrasi keuangan	%		%	100 %	**2.665.541.304**						100 %	**3.720.851.571**	
7	01	01	2,02	01	Penyediaan Gaji dan Tunjangan ASN	Jumlah waktu pembayaran gaji dan tunjangan ASN yang disediakan	12 Bulan			12 Bulan	2.468.186.304	Kota Banda Aceh, Meuraxa, Gampong Pie	[DANA KHUSUS] - Dana Transfer Umum - Dana Alokasi Umum			ASN dan Tenaga Administrasi/Teknis Perkantoran Non PNS pada Kantor Camat Meuraxa	12 Bulan	3.604.688.070	Kecamatan Meuraxa
7	01	01	2,02	02	Penyediaan Administrasi Pelaksanaan Tugas ASN	Jumlah waktu jasa tenaga pendukung administrasi/teknis perkantoran yang disediakan	12 Bulan			12 Bulan	197.355.000	Kota Banda Aceh, Meuraxa, Gampong Pie	[DANA KHUSUS] - Dana Transfer Umum - Dana Alokasi Umum			ASN dan Tenaga Administrasi/Teknis Perkantoran Non PNS pada Kantor Camat Meuraxa	12 Bulan	116.163.501	Kecamatan Meuraxa
7	**01**	**01**	2,05		**Administrasi Kepegawaian Perangkat Daerah**	Persentase Pemenuhan Administrasi Kepegawaian Perangkat Daerah	%		%	100 %	**26.400.000**						100 %	**25.688.205**	

Kode					Urusan/ Bidang Urusan/ Program/ Kegiatan/ Sub Kegiatan	Indikator Program/ Kegiatan/ Sub Kegiatan	Target Akhir Periode	Realisasi Capaian RKPD Tahun 2020	Prakiraan Capaian Target RKPD Tahun 2021	Capaian Kinerja dan Kerangka Pendanaan						Kelompok Sasaran	Prakiraan Maju Rencana Tahun 2023		Perangkat Daerah Penanggung Jawab
										Target 2022	Pagu Indikatif	Lokasi	Sumber Dana	Prioritas			Target	Pagu Indikatif	
														Nasional	Daerah				
7	01	01	2,05	02	Pengadaan Pakaian Dinas Beserta Atribut Kelengkapannya	Jumlah Pakaian Dinas Beserta Perlengkapan- nya yang disediakan	48 Stel			48 Stel	26.400.000	Kota Banda Aceh, Meuraxa, Gampong Pie	[DANA KHUSUS] - Dana Transfer Umum - Dana Alokasi Umum			ASN dan Tenaga Kontrak pada Kantor Camat Meuraxa	48 Stel	25.688.205	Kecamatan Meuraxa
7	**01**	**01**	2,06		**Administrasi Umum Perangkat Daerah**	Persentase pemenuhan kebutuhan penunjang administrasi umum	%		%	100 %	**49.824.950**						100 %	**36.703.281**	
7	01	01	2,06	01	Penyediaan Komponen Instalasi Listrik/Penerangan Bangunan Kantor	Jumlah jenis komponen Instalasi listrik/ Penerangan bangunan kantor yang disediakan	4 Jenis			4 Jenis	1.663.000	Kota Banda Aceh, Meuraxa, Gampong Pie	[DANA KHUSUS] - Dana Transfer Umum - Dana Alokasi Umum			Pegawai dan Kantor Camat Meuraxa	4 Jenis	1.326.227	Kecamatan Meuraxa
7	01	01	2,06	05	Penyediaan Barang Cetakan dan Penggandaan	Jumlah jenis Barang Cetakan dan Penggandaan yang disediakan	4 Jenis			4 Jenis	9.161.950	Kota Banda Aceh, Meuraxa, Gampong Pie	[DANA KHUSUS] - Dana Transfer Umum - Dana Alokasi Umum			Pegawai dan Kantor Camat Meuraxa	4 Jenis	6.128.935	Kecamatan Meuraxa
7	01	01	2,06	09	Penyelenggaraan Rapat Koordinasi dan Konsultasi SKPD	Jumlah laporan rapat koordinasi dan konsultasi ke luar daerah yang dilaksanakan	2 Laporan			2 Laporan	39.000.000	Kota Banda Aceh, Meuraxa, Gampong Pie	[DANA KHUSUS] - Dana Transfer Umum - Dana Alokasi Umum			Pegawai dan Kantor Camat Meuraxa	2 Laporan	29.248.119	Kecamatan Meuraxa
7	**01**	**01**	2,07		**Pengadaan Barang Milik Daerah Penunjang Urusan Pemerintah Daerah**	Persentase pemenuhan kebutuhan barang milik daerah penunjang urusan pemerintah daerah	%		%	100 %	**36.150.000**						100 %	**40.111.707**	
7	01	01	2,07	02	Pengadaan Kendaraan Dinas Operasional atau Lapangan	Jumlah kendaraan dinas operasional atau lapangan yang disediakan	1 Unit			1 Unit	20.000.000	Kota Banda Aceh, Meuraxa, Gampong Pie	[DANA KHUSUS] - Dana Transfer Umum - Dana Alokasi Umum			Kantor Camat Meuraxa	1 Unit	0	Kecamatan Meuraxa
7	01	01	2,07	06	Pengadaan Peralatan dan Mesin Lainnya	Jumlah peralatan dan mesin lainnya yang disediakan	7 Unit			7 Unit	16.150.000	Kota Banda Aceh, Meuraxa, Gampong Pie	[DANA KHUSUS] - Dana Transfer Umum - Dana Alokasi Umum			Kantor Camat Meuraxa	7 Unit	40.111.707	Kecamatan Meuraxa
7	**01**	**01**	2,08		**Penyediaan Jasa Penunjang Urusan Pemerintahan Daerah**	Persentase Pemenuhan Penyediaan Jasa Penunjang Urusan Pemerintahan Daerah	%		%	100 %	**105.455.000**						100 %	**173.002.582**	
7	01	01	2,08	02	Penyediaan Jasa Komunikasi, Sumber Daya Air dan Listrik	Jumlah Waktu Penyediaan Jasa Komunikasi, Sumber Daya Air & Listrik	12 Bulan			12 Bulan	54.860.000	Kota Banda Aceh, Meuraxa, Gampong Pie	[DANA KHUSUS] - Dana Transfer Umum - Dana Alokasi Umum			Kantor Camat Meuraxa	12 Bulan	75.863.663	Kecamatan Meuraxa
7	01	01	2,08	04	Penyediaan Jasa Pelayanan Umum Kantor	Jumlah waktu penyediaan jasa pelayanan umum kantor	12 Bulan			12 Bulan	50.595.000	Kota Banda Aceh, Meuraxa, Gampong Pie	[DANA KHUSUS] - Dana Transfer Umum - Dana Alokasi Umum			Kantor Camat Meuraxa	12 Bulan	97.138.919	Kecamatan Meuraxa
7	**01**	**01**	2,09		**Pemeliharaan Barang Milik Daerah Penunjang Urusan Pemerintahan Daerah**	Persentase Pemenuhan Kebutuhan Pemeliharaan Barang Milik Daerah Penunjang Urusan Pemerintahan Daerah	%		%	100 %	**66.553.000**						100 %	**76.073.723**	
7	01	01	2,09	02	Penyediaan Jasa Pemeliharaan, Biaya Pemeliharaan, Pajak, dan Perizinan Kendaraan Dinas Operasional atau Lapangan	Jumlah Unit Pemeliharaan, Pembayaran Pajak dan Perizinan Kendaraan Dinas Operasional atau Lapangan	2 Unit			2 Unit	25.806.000	Kota Banda Aceh, Meuraxa, Gampong Pie	[DANA KHUSUS] - Dana Transfer Umum - Dana Alokasi Umum			Kantor Camat Meuraxa	2 Unit	31.263.064	Kecamatan Meuraxa
7	01	01	2,09	06	Pemeliharaan Peralatan dan Mesin Lainnya	Jumlah Peralatan dan Mesin Lainnya yang dipelihara	15 Unit			15 Unit	8.317.000	Kota Banda Aceh, Meuraxa, Gampong Pie	[DANA KHUSUS] - Dana Transfer Umum - Dana Alokasi Umum			Kantor Camat Meuraxa	15 Unit	6.203.142	Kecamatan Meuraxa
7	01	01	2,09	09	Pemeliharaan/Rehabilit asi Gedung Kantor dan Bangunan Lainnya	Jumlah gedung kantor dan bangunan lainnya yang dipelihara/direhab	1 Unit			1 Unit	32.430.000	Kota Banda Aceh, Meuraxa, Gampong Pie	[DANA KHUSUS] - Dana Transfer Umum - Dana Alokasi Umum			Kantor Camat Meuraxa	1 Unit	38.607.517	Kecamatan Meuraxa
7	**01**	**02**			**PROGRAM PENYELENGGARAAN PEMERINTAHAN DAN PELAYANAN PUBLIK**	Persentase meningkatnya penyelenggaraan pemerintahan dan pelayanan publik di kecamatan	%		%	100 %	**145.236.950**						100 %	**227.701.162**	
7	**01**	**02**	2,01		**Koordinasi Penyelenggaraan Kegiatan Pemerintahan di Tingkat Kecamatan**	Persentase pelaksanaan koordinasi penyelenggaraan kegiatan pemerintahan tingkat kecamatan	%		%	100 %	**28.620.000**						100 %	**125.356.404**	
7	01	02	2,01	02	Peningkatan Efektifitas Kegiatan Pemerintahan di Tingkat Kecamatan	Jumlah kegiatan pemerintahan kecamatan dan gampong/kelurahan	2 Kegiatan			2 Kegiatan	28.620.000	Kota Banda Aceh, Meuraxa, Gampong Pie	[DANA KHUSUS] - Dana Transfer Umum - Dana Alokasi Umum			MUSPIKA dan Masyarakat	2 Kegiatan	125.356.404	Kecamatan Meuraxa
7	**01**	**02**	2,04		**Pelaksanaan Urusan Pemerintahan yang Dilimpahkan kepada Camat**	Persentase Pelaksanaan Urusan Pemerintahan yang Dilimpahkan kepada Camat	%		%	100 %	**116.616.950**						100 %	**102.344.758**	

Kode					Urusan/ Bidang Urusan/ Program/ Kegiatan/ Sub Kegiatan	Indikator Program/ Kegiatan/ Sub Kegiatan	Target Akhir Periode	Realisasi Capaian RKPD Tahun 2020	Prakiraan Capaian Target RKPD Tahun 2021	Capaian Kinerja dan Kerangka Pendanaan						Kelompok Sasaran	Prakiraan Maju Rencana Tahun 2023		Perangkat Daerah Penanggung Jawab
										Target 2022	Pagu Indikatif	Lokasi	Sumber Dana	Prioritas			Target	Pagu Indikatif	
														Nasional	Daerah				
7	01	02	2,04	01	Pelaksanaan Urusan Pemerintahan yang terkait dengan Pelayanan Perizinan Non Usaha	Jumlah kegiatan pelayanan perizinan non usaha yang dilaksanakan	1 Kegiatan			1 Kegiatan	611.450	Kota Banda Aceh, Meuraxa, Gampong Pie	[DANA KHUSUS] - Dana Transfer Umum - Dana Alokasi Umum			Masyarakat di Kecamatan	1 Kegiatan	674.124	Kecamatan Meuraxa
7	01	02	2,04	03	Pelaksanaan Urusan Pemerintahan yang terkait dengan Kewenangan Lain yang Dilimpahkan	Jumlah Pelaksanaan Urusan Pemerintahan yang Terkait Dengan Kewenangan Lain yang Dilimpahkan	3 Kegiatan			3 Kegiatan	116.005.500	Kota Banda Aceh, Meuraxa, Gampong Pie	[DANA KHUSUS] - Dana Transfer Umum - Dana Alokasi Umum			Masyarakat di Kecamatan	3 Kegiatan	101.670.634	Kecamatan Meuraxa
7	**01**	**03**			**PROGRAM PEMBERDAYAAN MASYARAKAT DESA DAN KELURAHAN**	Persentase pelaksanaan pemberdayaan masyarakat	%		%	100 %	**11.929.000**						100 %	**82.663.224**	
7	**01**	**03**	2,01		**Koordinasi Kegiatan Pemberdayaan Desa**	Persentase pelaksanaan koordinasi kegiatan pemberdayaan desa	%		%	100 %	**11.929.000**						100 %	**82.663.224**	
7	01	03	2,01	01	Peningkatan Partisipasi Masyarakat dalam Forum Musyawarah Perencanaan Pembangunan di Desa	Jumlah Peserta Musyawarah Pembangunan Desa	100 Orang			100 Orang	6.844.000	Kota Banda Aceh, Meuraxa, Gampong Pie	[DANA KHUSUS] - Dana Transfer Umum - Dana Alokasi Umum			Masyarakat di Kecamatan	100 Orang	5.678.659	Kecamatan Meuraxa
7	01	03	2,01	03	Peningkatan Efektifitas Kegiatan Pemberdayaan Masyarakat di Wilayah Kecamatan	Jumlah kegiatan pemberdayaan pemuda dan kegiatan PKK	2 Kegiatan			2 Kegiatan	5.085.000	Kota Banda Aceh, Meuraxa, Gampong Pie	[DANA KHUSUS] - Dana Transfer Umum - Dana Alokasi Umum			Masyarakat di Kecamatan	2 Kegiatan	76.984.565	Kecamatan Meuraxa
7	**01**	**06**			**PROGRAM PEMBINAAN DAN PENGAWASAN PEMERINTAHAN DESA**	Persentase pelaksanaan pembinaan dan pengawasan pemerintahan gampong di kecamatan	%		%	100 %	**28.053.000**						100 %	**141.971.766**	
7	**01**	**06**	2,01		**Fasilitasi, Rekomendasi dan Koordinasi Pembinaan dan Pengawasan Pemerintahan Desa**	Persentase fasilitasi, rekomendasi dan koordinasi pembinaan dan pengawasan pemerintahan gampong di kecamatan	%		%	100 %	**28.053.000**						100 %	**141.971.766**	
7	01	06	2,01	02	Fasilitasi Administrasi Tata Pemerintahan Desa	Jumlah kegiatan bimbingan teknis bidang manajemen pemerintahan bagi aparatur gampong dan kegiatan lomba gampong	1 Kegiatan			1 Kegiatan	1.023.000	Kota Banda Aceh, Meuraxa, Gampong Pie	[DANA KHUSUS] - Dana Transfer Umum - Dana Alokasi Umum			Aparatur Gampong dan Masyarakat di Kecamatan	1 Kegiatan	8.552.500	Kecamatan Meuraxa
7	01	06	2,01	03	Fasilitasi Pengelolaan Keuangan Desa dan Pendayagunaan Aset Desa	Jumlah pelaksanaan pembinaan dan pengawasan ADG	32 Kali			32 Kali	9.780.000	Kota Banda Aceh, Meuraxa, Gampong Pie	[DANA KHUSUS] - Dana Transfer Umum - Dana Alokasi Umum			Aparatur Gampong dan Masyarakat di Kecamatan	32 Kali	61.435.749	Kecamatan Meuraxa
7	01	06	2,01	11	Fasilitasi Penyelenggaraan Ketenteraman dan Ketertiban Umum	Jumlah pelaksanaan penertiban pedagang dan pengawasan Syariat Islam	2 Kegiatan			2 Kegiatan	17.250.000	Kota Banda Aceh, Meuraxa, Gampong Pie	[DANA KHUSUS] - Dana Transfer Umum - Dana Alokasi Umum			Aparatur Gampong dan Masyarakat di Kecamatan	2 Kegiatan	71.983.517	Kecamatan Meuraxa
8					**UNSUR PEMERINTAHAN UMUM**														
8	**01**				**KESATUAN BANGSA DAN POLITIK**						**10.645.566.195**							**11.340.381.631**	
8	**01**	**01**			**PROGRAM PENUNJANG URUSAN PEMERINTAHAN DAERAH KABUPATEN/KOTA**	Persentase Pemenuhan Kebutuhan Penunjang Perangkat Daerah	%		%	100 %	**4.564.109.895**						100 %	**4.962.862.042**	
8	**01**	**01**	2,01		**Perencanaan, Penganggaran, dan Evaluasi Kinerja Perangkat Daerah**	Jumlah Waktu Penyediaan Jasa Pelayanan Umum Kantor	Bulan		Bulan	12 Bulan	**45.000.000**						12 Bulan	**49.500.000**	
8	01	01	2,01	01	Penyusunan Dokumen Perencanaan Perangkat Daerah	Jumlah Dokumen Perencanaan Perangkat Daerah	5 Dokumen			5 Dokumen	45.000.000	Kota Banda Aceh, Kuta Alam, Mulia				Kantor Badan Kesbangpol Kota Banda Aceh	5 Dokumen	49.500.000	Badan Kesatuan Bangsa dan Politik
8	**01**	**01**	2,02		**Administrasi Keuangan Perangkat Daerah**	Persentase Pemenuhan Administrasi Keuangan	%		%	100 %	**4.116.202.695**						100 %	**4.527.822.965**	
8	01	01	2,02	01	Penyediaan Gaji dan Tunjangan ASN	Jumlah Waktu Pembayaran Gaji dan Tunjangan ASN yang Disediakan	1 Tahun			1 Tahun	3.902.902.695	Kota Banda Aceh, Kuta Alam, Mulia	[DANA KHUSUS] - Dana Transfer Umum - Dana Alokasi Umum			Badan Kesbangpol Kota Banda Aceh	1 Tahun	4.293.192.965	Badan Kesatuan Bangsa dan Politik
8	01	01	2,02	02	Penyediaan Administrasi Pelaksanaan Tugas ASN	Jumlah waktu Jasa Tenaga Pendukung Administrasi/ Teknis Perkantoran yang disediakan	1 Tahun			1 Tahun	213.300.000	Kota Banda Aceh, Kuta Alam, Mulia	[DANA KHUSUS] - Dana Transfer Umum - Dana Alokasi Umum			Badan Kesbangpol Kota Banda Aceh	1 Tahun	234.630.000	Badan Kesatuan Bangsa dan Politik

Kode					Urusan/ Bidang Urusan/ Program/ Kegiatan/ Sub Kegiatan	Indikator Program/ Kegiatan/ Sub Kegiatan	Target Akhir Periode	Realisasi Capaian RKPD Tahun 2020	Prakiraan Capaian Target RKPD Tahun 2021	Capaian Kinerja dan Kerangka Pendanaan						Kelompok Sasaran	Prakiraan Maju Rencana Tahun 2023		Perangkat Daerah Penanggung Jawab
										Target 2022	Pagu Indikatif	Lokasi	Sumber Dana	Prioritas			Target	Pagu Indikatif	
														Nasional	Daerah				
8	**01**	**01**	2,05		**Administrasi Kepegawaian Perangkat Daerah**	Persentase Pemenuhan Kebutuhan Penunjang Administrasi Umum	%		%	100 %	**39.600.000**						100 %	**43.560.000**	
8	01	01	2,05	02	Pengadaan Pakaian Dinas Beserta Atribut Kelengkapannya	Jumlah Pakaian Dinas Beserta Perlengkapannya yang disediakan	33 Stel			33 Stel	39.600.000	Kota Banda Aceh, Kuta Alam, Mulia	[DANA KHUSUS] - Dana Transfer Umum - Dana Alokasi Umum			Badan Kesbangpol Kota Banda Aceh	33 Stel	43.560.000	Badan Kesatuan Bangsa dan Politik
8	**01**	**01**	2,06		**Administrasi Umum Perangkat Daerah**	Persentase Pemenuhan Kebutuhan Penunjang Administrasi Umum	%		%	100 %	**157.169.000**						100 %	**148.769.207**	
8	01	01	2,06	01	Penyediaan Komponen Instalasi Listrik/Penerangan Bangunan Kantor	Jumlah jenis Komponen Instalasi Listrik/ Penerangan Bangunan Kantor yang disediakan	10 Jenis			10 Jenis	2.239.000	Kota Banda Aceh, Kuta Alam, Mulia	[DANA KHUSUS] - Dana Transfer Umum - Dana Alokasi Umum			Badan Kesbangpol Kota Banda Aceh	10 Jenis	2.462.900	Badan Kesatuan Bangsa dan Politik
8	01	01	2,06	02	Penyediaan Peralatan dan Perlengkapan Kantor	Jumlah jenis Peralatan dan Perlengkapan Kantor yang disediakan	5 Jenis			5 Jenis	58.966.000	Kota Banda Aceh, Kuta Alam, Mulia	[DANA KHUSUS] - Dana Transfer Umum - Dana Alokasi Umum			Badan Kesbangpol Kota Banda Aceh	5 Jenis	38.995.000	Badan Kesatuan Bangsa dan Politik
8	01	01	2,06	05	Penyediaan Barang Cetakan dan Penggandaan	Jumlah Jenis Barang Cetakan dan Penggandaan	10 Jenis			10 Jenis	20.964.000	Kota Banda Aceh, Kuta Alam, Mulia	[DANA KHUSUS] - Dana Transfer Umum - Dana Alokasi Umum			Badan Kesbangpol Kota Banda Aceh	10 Jenis	23.060.400	Badan Kesatuan Bangsa dan Politik
8	01	01	2,06	06	Penyediaan Bahan Bacaan dan Peraturan Perundang-undangan	Jumlah Bahan Bacaan dan Peraturan Perundang-undangan	1 Jenis			1 Jenis	0	Semua Kabupaten/Kota, Semua Kecamatan, Semua Kelurahan	[DANA KHUSUS] - Dana Transfer Umum - Dana Alokasi Umum			Badan Kesbangpol Kota Banda Aceh	1 Jenis	1.750.907	Badan Kesatuan Bangsa dan Politik
8	01	01	2,06	09	Penyelenggaraan Rapat Koordinasi dan Konsultasi SKPD	Jumlah Laporan Rapat Koordinasi dan Konsultasi keluar Daerah Yang Dilaksanakan	20 Laporan			20 Laporan	75.000.000	Kota Banda Aceh, Kuta Alam, Mulia	[DANA KHUSUS] - Dana Transfer Umum - Dana Alokasi Umum			Badan Kesbangpol Kota Banda Aceh	20 Laporan	82.500.000	Badan Kesatuan Bangsa dan Politik
8	**01**	**01**	2,08		**Penyediaan Jasa Penunjang Urusan Pemerintahan Daerah**	Persentase Pemenuhan Penyediaan Jasa Penunjang Urusan Pemerintahan Daerah	%		%	100 %	**130.716.000**						100 %	**139.221.650**	
8	01	01	2,08	02	Penyediaan Jasa Komunikasi, Sumber Daya Air dan Listrik	Jumlah waktu Penyediaan Jasa Komunikasi, Sumber Daya Air & Listrik	12 bulan			12 bulan	72.894.000	Kota Banda Aceh, Kuta Alam, Mulia	[DANA KHUSUS] - Dana Transfer Umum - Dana Alokasi Umum			Badan Kesbangpol Kota Banda Aceh	12 bulan	76.362.000	Badan Kesatuan Bangsa dan Politik
8	01	01	2,08	04	Penyediaan Jasa Pelayanan Umum Kantor	Jumlah Jenis Alat Tulis Kantor Yang Disediakan, Jumlah Makanan dan Minuman Yang Disediakan, Jumlah Waktu Penyediaan Jasa Pelayanan Umum Kantor	12 bulan			12 bulan	57.822.000	Kota Banda Aceh, Kuta Alam, Mulia	[DANA KHUSUS] - Dana Transfer Umum - Dana Alokasi Umum			Badan Kesbangpol Kota Banda Aceh	12 bulan	62.859.650	Badan Kesatuan Bangsa dan Politik
8	**01**	**01**	2,09		**Pemeliharaan Barang Milik Daerah Penunjang Urusan Pemerintahan Daerah**	Persentase Pemenuhan Kebutuhan Pemeliharaan Barang Milik Daerah Penunjang Urusan Pemerintahan Daerah	%		%	100 %	**75.422.200**						100 %	**53.988.220**	
8	01	01	2,09	01	Penyediaan Jasa Pemeliharaan, Biaya Pemeliharaan dan Pajak Kendaraan Perorangan Dinas atau Kendaraan Dinas Jabatan	Jumlah Unit Pemeliharaan dan Pembayaran Pajak Kendaraan Perorangan Dinas atau Kendaraan Dinas Jabatan	3 unit			3 unit	11.206.200	Kota Banda Aceh, Kuta Alam, Mulia	[DANA KHUSUS] - Dana Transfer Umum - Dana Alokasi Umum			Badan Kesbangpol Kota Banda Aceh	3 unit	12.326.820	Badan Kesatuan Bangsa dan Politik
8	01	01	2,09	06	Pemeliharaan Peralatan dan Mesin Lainnya	Jumlah Peralatan dan Mesin Lainnya yang dipelihara	2 unit			2 unit	14.216.000	Kota Banda Aceh, Kuta Alam, Mulia	[DANA KHUSUS] - Dana Transfer Umum - Dana Alokasi Umum			Badan Kesbangpol Kota Banda Aceh	2 unit	2.666.400	Badan Kesatuan Bangsa dan Politik
8	01	01	2,09	09	Pemeliharaan/Rehabilit asi Gedung Kantor dan Bangunan Lainnya	Jumlah gedung kantor dan Bangunan Lainnya yang dipelihara/direhab	1 unit			1 unit	50.000.000	Kota Banda Aceh, Kuta Alam, Mulia	[DANA KHUSUS] - Dana Transfer Umum - Dana Alokasi Umum			Badan Kesbangpol Kota Banda Aceh	1 unit	38.995.000	Badan Kesatuan Bangsa dan Politik

Kode					Urusan/ Bidang Urusan/ Program/ Kegiatan/ Sub Kegiatan	Indikator Program/ Kegiatan/ Sub Kegiatan	Target Akhir Periode	Realisasi Capaian RKPD Tahun 2020	Prakiraan Capaian Target RKPD Tahun 2021	Capaian Kinerja dan Kerangka Pendanaan						Kelompok Sasaran	Prakiraan Maju Rencana Tahun 2023		Perangkat Daerah Penanggung Jawab
										Target 2022	Pagu Indikatif	Lokasi	Sumber Dana	Prioritas			Target	Pagu Indikatif	
														Nasional	Daerah				
8	**01**	**02**			**PROGRAM PENGUATAN IDEOLOGI PANCASILA DAN KARAKTER KEBANGSAAN**	Persentase meningkatnya kesadaran berbangsa, bernegara dan cinta tanah air	%		%	85 %	**267.324.250**						85 %	**259.325.330**	
8	**01**	**02**	2,01		**Perumusan Kebijakan Teknis dan Pemantapan Pelaksanaan Bidang Ideologi Pancasila dan Karakter Kebangsaan**	Jumlah Peserta Yang Mengikuti Sosialisasi Bela Negara, Karakter Bangsa, Pembauran Kebangsaan, Bhineka Tunggal Ika Sejarah Kebangsaan	Orang		Orang	100 Orang	**267.324.250**						100 Orang	**259.325.330**	
8	01	02	2,01	03	Pelaksanaan Kebijakan di Bidang Ideologi Wawasan Kebangsaan, Bela Negara, Karakter Bangsa, Pembauran Kebangsaan, Bineka Tunggal Ika dan	Jumlah Gampong yang mendapatka pembinaan Wawasan Kebangsaan	10 Gampong			10 Gampong	144.436.000	Kota Banda Aceh, Semua Kecamatan, Semua Kelurahan	[DANA KHUSUS] - Dana Transfer Umum - Dana Alokasi Umum			Masyarakat	10 Gampong	67.925.330	Badan Kesatuan Bangsa dan Politik
8	01	02	2,01	04	Pelaksanaan Koordinasi di Bidang Ideologi Wawasan Kebangsaan, Bela Negara, Karakter Bangsa, Pembauran Kebangsaan, Bineka Tunggal Ika dan	Jumlah peserta yang mengikuti sosialisasi Bela Negara, Karakter Bangsa, Pembauran Kebangsaan, Bineka Tunggal Ika, Sejarah Kebangsaaan	100 Orang			100 Orang	122.888.250	Kota Banda Aceh, Semua Kecamatan, Semua Kelurahan	[DANA KHUSUS] - Dana Transfer Umum - Dana Alokasi Umum			Masyarakat	100 Orang	191.400.000	Badan Kesatuan Bangsa dan Politik
8	**01**	**03**			**PROGRAM PENINGKATAN PERAN PARTAI POLITIK DAN LEMBAGA PENDIDIKAN MELALUI PENDIDIKAN POLITIK DAN PENGEMBANGAN ETIKA SERTA BUDAYA POLITIK**	Persentase Pelaksanaan Peningkatan Peran Partai Politik dan Lembaga Pendidikan Melalui Pendidikan Politik dan Pengembangan Etika Serta Budaya Politik	%		%	90 %	**3.324.890.050**						90 %	**3.235.835.433**	
8	**01**	**03**	2,01		**Perumusan Kebijakan Teknis dan Pemantapan Pelaksanaan Bidang Pendidikan Politik, Etika Budaya Politik, Peningkatan Demokrasi, Fasilitasi Kelembagaan Pemerintahan, Perwakilan dan Partai Politik, Pemilihan Umum/Pemilihan Umum Kepala Daerah, serta Pemantauan Situasi Politik**	Jumlah Peserta Yang Mengikuti Diskusi Politik	Orang		Orang	40 Orang	**3.324.890.050**						40 Orang	**3.235.835.433**	
8	01	03	2,01	03	Pelaksanaan Kebijakan Di Bidang Pendidikan Politik, Etika Budaya Politik, Peningkatan Demokrasi, Fasilitasi Kelembagaan Pemerintahan, Perwakilan dan Partai Politik, Pemilihan Umum/Pemilihan Umum Kepala Daerah, serta Pemantauan Situasi Politik Di	Jumlah Peserta yang Mengikuti Diskusi Politik	100 Orang			100 Orang	3.093.068.000	Kota Banda Aceh, Kuta Alam, Mulia	[DANA KHUSUS] - Dana Transfer Umum - Dana Alokasi Umum			Partai Politik	100 Orang	3.129.506.600	Badan Kesatuan Bangsa dan Politik

Kode					Urusan/ Bidang Urusan/ Program/ Kegiatan/ Sub Kegiatan	Indikator Program/ Kegiatan/ Sub Kegiatan	Target Akhir Periode	Realisasi Capaian RKPD Tahun 2020	Prakiraan Capaian Target RKPD Tahun 2021	Capaian Kinerja dan Kerangka Pendanaan						Kelompok Sasaran	Prakiraan Maju Rencana Tahun 2023		Perangkat Daerah Penanggung Jawab
										Target 2022	Pagu Indikatif	Lokasi	Sumber Dana	Prioritas			Target	Pagu Indikatif	
														Nasional	Daerah				
8	01	03	2,01	04	Pelaksanaan Koordinasi Di Bidang Pendidikan Politik, Etika Budaya Politik, Peningkatan Demokrasi, Fasilitasi Kelembagaan Pemerintahan, Perwakilan dan Partai Politik, Pemilihan Umum/Pemilihan Umum Kepala Daerah, serta Pemantauan Situasi Politik di Daerah	Jumlah Partai Politik yang menyelesaikan LPJ	9 Partai Politik			9 Partai Politik	172.730.000	Kota Banda Aceh, Kuta Alam, Mulia	[DANA KHUSUS] - Dana Transfer Umum - Dana Alokasi Umum			Partai Politik	9 Partai Politik	39.195.833	Badan Kesatuan Bangsa dan Politik
8	01	03	2,01	05	Pelaksanaan Monitoring, Evaluasi dan Pelaporan di Bidang Pendidikan Politik, Etika Budaya Politik, Peningkatan Demokrasi, Fasilitasi Kelembagaan Pemerintahan, Perwakilan dan Partai Politik, Pemilihan Umum/Pemilihan Umum Kepala Daerah, serta Pemantauan Situasi Politik di	Jumlah Partai Politik yang diverifikasi untuk mendapat bantuan keuangan	10 Partai Politik			10 Partai Politik	59.092.050	Kota Banda Aceh, Kuta Alam, Mulia	[DANA KHUSUS] - Dana Transfer Umum - Dana Alokasi Umum			Partai Politik	10 Partai Politik	67.133.000	Badan Kesatuan Bangsa dan Politik
8	**01**	**04**			**PROGRAM PEMBERDAYAAN DAN PENGAWASAN ORGANISASI KEMASYARAKATAN**	Persentase tersedianya data Pemberdayaan dan Pengawasan Organisasi Kemasyarakatan	%		%	85 %	**30.116.000**						85 %	**25.869.800**	
8	**01**	**04**	2,01		**Perumusan Kebijakan Teknis dan Pemantapan Pelaksanaan Bidang Pemberdayaan dan Pengawasan Organisasi Kemasyarakatan**	Jumlah Peserta Yang Mengikuti Sosialisasi Pembinaan Organisasi Kemasyarakatan	Orang		Orang	90 Orang	**30.116.000**						90 Orang	**25.869.800**	
8	01	04	2,01	03	Pelaksanaan Kebijakan dibidang Pendaftaran Ormas, Pemberdayaan Ormas, Evaluasi dan Mediasi Sengketa Ormas, Pengawasan Ormas dan	Jumlah Peserta yang mengikuti Sosialisasi Pembinaan Organisasi Kemasyarakatan	90 Orang			90 Orang	30.116.000	Kota Banda Aceh, Kuta Alam, Kuta Alam				Organisasi Kemasyarakata n	90 Orang	25.869.800	Badan Kesatuan Bangsa dan Politik
8	**01**	**05**			**PROGRAM PEMBINAAN DAN PENGEMBANGAN KETAHANAN EKONOMI, SOSIAL, DAN BUDAYA**	Persentase Pelaksanaan Kegiatan Pembinaan dan Pengembangan Ketahanan Ekonomi, Sosial dan Budaya	%		%	85 %	**1.308.218.500**						85 %	**1.812.589.631**	
8	**01**	**05**	2,01		**Perumusan Kebijakan Teknis dan Pemantapan Pelaksanaan Bidang Ketahanan Ekonomi, Sosial dan Budaya**	Jumlah Laporan Penyuluhan Narkoba dan Sosialisasi Kerukunan Umat Beragama	Laporan		Laporan	6 Laporan	**1.308.218.500**						6 Laporan	**1.812.589.631**	
8	01	05	2,01	03	Pelaksanaan Kebijakan di Bidang Ketahanan Ekonomi, Sosial, Budaya dan Fasilitasi Pencegahan Penyalagunaan Narkotika, Fasilitasi Kerukunan Umat Beragama dan Penghayat Kepercayaan di Daerah	Jumlah Pelaksanaan kegiatan Kebijakan dibidang Ketahanan Ekonomi, Sosial Budaya dan Fasilitasi, Pencegahan Penyalahgunaan Narkotika, Fasilitasi Kerukunan Umat Beragama dan Penghayatan	1 kali			1 kali	34.594.000	Kota Banda Aceh, Semua Kecamatan, Semua Kelurahan	[DANA KHUSUS] - Dana Transfer Umum - Dana Alokasi Umum			Masyarakat	1 kali	231.550.000	Badan Kesatuan Bangsa dan Politik

Kode					Urusan/ Bidang Urusan/ Program/ Kegiatan/ Sub Kegiatan	Indikator Program/ Kegiatan/ Sub Kegiatan	Target Akhir Periode	Realisasi Capaian RKPD Tahun 2020	Prakiraan Capaian Target RKPD Tahun 2021	Capaian Kinerja dan Kerangka Pendanaan						Kelompok Sasaran	Prakiraan Maju Rencana Tahun 2023		Perangkat Daerah Penanggung Jawab
										Target 2022	Pagu Indikatif	Lokasi	Sumber Dana	Prioritas			Target	Pagu Indikatif	
														Nasional	Daerah				
8	01	05	2,01	04	Pelaksanaan Koordinasi di Bidang Ketahanan Ekonomi, Sosial, Budaya dan Fasilitasi Pencegahan Penyalagunaan Narkotika, Fasilitasi Kerukunan Umat Beragama dan Penghayat	Jumlah Laporan Penyuluhan Narkoba dan Sosialisasi Kerukunan Umat Beragama	6 Laporan			6 Laporan	1.250.343.500	Kota Banda Aceh, Kuta Alam, Kuta Alam				Masyarakat	6 Laporan	1.538.799.631	Badan Kesatuan Bangsa dan Politik
8	01	05	2,01	05	Pelaksanaan Monitoring, Evaluasi dan Pelaporan di Bidang Ketahanan Ekonomi, Sosial, Budaya dan Fasilitasi Pencegahan Penyalagunaan Narkotika, Fasilitasi Kerukunan Umat Beragama dan Penghayat	Jumlah Laporan Monitoring	2 dokumen			2 dokumen	23.281.000	Kota Banda Aceh, Semua Kecamatan, Semua Kelurahan	[DANA KHUSUS] - Dana Transfer Umum - Dana Alokasi Umum			Masyarakat	2 dokumen	42.240.000	Badan Kesatuan Bangsa dan Politik
8	**01**	**06**			**PROGRAM PENINGKATAN KEWASPADAAN NASIONAL DAN PENINGKATAN KUALITAS DAN FASILITASI PENANGANAN KONFLIK**	Persentase Terlaksananya Peningkatan Kewaspadaan Nasional dan Peningkatan Kualitas dan Fasilitasi Penanganan Konflik	%		%	100 %	**1.150.907.500**						100 %	**1.043.899.395**	
8	**01**	**06**	2,01		**Perumusan Kebijakan Teknis dan Pelaksanaan Pemantapan Kewaspadaan Nasional dan Penanganan Konflik Sosial**	Jumlah Dokumen Penanganan Ko0nflik Sosial	Dokumen		Dokumen	2 Dokumen	**1.150.907.500**						2 Dokumen	**1.043.899.395**	
8	01	06	2,01	03	Pelaksanaan Kebijakan di Bidang Kewaspadaan Dini, Kerjasama Intelijen, Pemantauan Orang Asing, Tenaga Kerja Asing dan Lembaga Asing, Kewaspadaan Perbatasan Antar Negara, Fasilitasi Kelembagaan Bidang Kewaspadaan, serta Penanganan Konflik di	Jumlah Dokumen Kewaspadaan Dini, Kerjasama Intelijen, Pemantauan Orang Asing, Tenaga Kerja Asing dan Lembaga Asing, Kewaspadaan Perbatasan Antar Negara, Fasilitasi Kelembagaan Bidang Kewaspadaan, Serta Penanganan Konflik di Daerah.	2 dokumen			2 dokumen	1.032.982.000	Kota Banda Aceh, Semua Kecamatan, Semua Kelurahan	[DANA KHUSUS] - Dana Transfer Umum - Dana Alokasi Umum			Masyarakat	2 dokumen	976.080.600	Badan Kesatuan Bangsa dan Politik
8	01	06	2,01	04	Pelaksanaan Koordinasi di Bidang Kewaspadaan Dini, Kerjasama Intelijen, Pemantauan Orang Asing, Tenaga Kerja Asing dan Lembaga Asing, Kewaspadaan Perbatasan Antar Negara, Fasilitasi Kelembagaan Bidang Kewaspadaan, serta Penanganan Konflik di	Jumlah Dokumen Penanganan Konflik Sosial	2 dokumen			2 dokumen	117.925.500	Kota Banda Aceh, Kuta Alam, Mulia	[DANA KHUSUS] - Dana Transfer Umum - Dana Alokasi Umum			Masyarakat	2 dokumen	67.818.795	Badan Kesatuan Bangsa dan Politik
8	01	06	2,01	05	Pelaksanaan Monitoring, Evaluasi dan Pelaporan di Bidang Kewaspadaan Dini, Kerjasama Intelijen, Pemantauan Orang Asing, Tenaga Kerja Asing dan Lembaga Asing, Kewaspadaan Perbatasan Antar Negara, Fasilitasi Kelembagaan Bidang Kewaspadaan, serta Penanganan Konflik di Daerah	Jumlah Laporan Monitoring Kewaspadaan Nasional dan Penanganan Konflik	4 dokumen			4 dokumen	0	Kota Banda Aceh, Semua Kecamatan, Semua Kelurahan	[DANA KHUSUS] - Dana Transfer Umum - Dana Alokasi Umum			Masyarakat	4 dokumen	0	Badan Kesatuan Bangsa dan Politik

Kode					Urusan/ Bidang Urusan/ Program/ Kegiatan/ Sub Kegiatan	Indikator Program/ Kegiatan/ Sub Kegiatan	Target Akhir Periode	Realisasi Capaian RKPD Tahun 2020	Prakiraan Capaian Target RKPD Tahun 2021	Capaian Kinerja dan Kerangka Pendanaan						Kelompok Sasaran	Prakiraan Maju Rencana Tahun 2023		Perangkat Daerah Penanggung Jawab
										Target 2022	Pagu Indikatif	Lokasi	Sumber Dana	Prioritas			Target	Pagu Indikatif	
														Nasional	Daerah				
9					**UNSUR KEKHUSUSAN DAN KEISTIMEWAAN**														
9	**01**				**KEKHUSUSAN ACEH**						**28.125.814.092**							**31.626.995.105**	
9	**01**	**01**			**PROGRAM PENUNJANG URUSAN PEMERINTAHAN DAERAH KABUPATEN/KOTA**	Persentase pemenuhan kebutuhan penunjang perangkat daerah	%		%	100 %	**3.985.180.042**						100 %	**4.366.455.805**	
9	**01**	**01**	2,01		**Perencanaan, Penganggaran, dan Evaluasi Kinerja Perangkat Daerah**	Persentase dokumen perencanaan, penganggaran dan evaluasi OPD yang tersusun	%		%	100 %	**45.000.000**						100 %	**49.500.000**	
9	01	01	2,01	01	Penyusunan Dokumen Perencanaan Perangkat Daerah	Jumlah Dokumen Perencanaan yang Disusun	5 Dokumen			5 Dokumen	45.000.000	Kota Banda Aceh, Banda Raya, Mibo	[DANA KHUSUS] - Dana Transfer Umum - Dana Alokasi Umum			Kantor Dinas Syariat Islam	5 Dokumen	49.500.000	Dinas Syariat Islam
9	**01**	**01**	2,02		**Administrasi Keuangan Perangkat Daerah**	Persentase pemenuhan administrasi keuangan	%		%	100 %	**3.350.156.190**						100 %	**3.685.171.809**	
9	01	01	2,02	01	Penyediaan Gaji dan Tunjangan ASN	Jumlah Waktu Pembayaran Gaji dan Tunjangan ASN yang disediakan	12 Bulan			12 Bulan	3.119.856.190	Kota Banda Aceh, Banda Raya, Mibo	[DANA KHUSUS] - Dana Transfer Umum - Dana Alokasi Umum			Kantor Dinas Syariat Islam	12 Bulan	3.431.841.809	Dinas Syariat Islam
9	01	01	2,02	02	Penyediaan Administrasi Pelaksanaan Tugas ASN	Jumlah waktu jasa tenaga pendukung administrasi/teknisperkantoran yang disediakan	12 Bulan			12 Bulan	230.300.000	Kota Banda Aceh, Banda Raya, Mibo	[DANA KHUSUS] - Dana Transfer Umum - Dana Alokasi Umum			Kantor Dinas Syariat Islam	12 Bulan	253.330.000	Dinas Syariat Islam
9	**01**	**01**	2,05		**Administrasi Kepegawaian Perangkat Daerah**	Persentase pemenuhan administrasi kepegawaian Perangkat Daerah	%		%	100 %	**39.600.000**						100 %	**42.350.000**	
9	01	01	2,05	02	Pengadaan Pakaian Dinas Beserta Atribut Kelengkapannya	Jumlah Pakaian Dinas Beserta Perlengkapan- nya yang disediakan	70 Stel			70 Stel	39.600.000	Kota Banda Aceh, Banda Raya, Mibo	[DANA KHUSUS] - Dana Transfer Umum - Dana Alokasi Umum			Pegawai Dinas Syariat Islam	70 Stel	42.350.000	Dinas Syariat Islam
9	**01**	**01**	2,06		**Administrasi Umum Perangkat Daerah**	Persentase pemenuhan kebutuhan penunjang administrasi umum	%		%	100 %	**223.024.852**						100 %	**247.324.096**	
9	01	01	2,06	01	Penyediaan Komponen Instalasi Listrik/Penerangan Bangunan Kantor	Jumlah jenis komponen instalasi listrik/ penerangan bangunan kantor yang disediakan	10 Jenis			10 Jenis	3.242.000	Kota Banda Aceh, Banda Raya, Mibo	[DANA KHUSUS] - Dana Transfer Umum - Dana Alokasi Umum			Kantor Dinas Syariat Islam	10 Jenis	3.566.200	Dinas Syariat Islam
9	01	01	2,06	02	Penyediaan Peralatan dan Perlengkapan Kantor	Jumlah jenis Peralatan dan Perlengkapan Kantor yang disediakan	5 Jenis			5 Jenis	97.529.852	Semua Kabupaten/Kota, Semua Kecamatan, Semua Kelurahan	[DANA KHUSUS] - Dana Transfer Umum - Dana Alokasi Umum			Kantor Dinas Syariat Islam	5 Jenis	107.282.837	Dinas Syariat Islam
9	01	01	2,06	05	Penyediaan Barang Cetakan dan Penggandaan	Jumlah jenis barang cetakan dan penggandaan yang disediakan	9 Jenis			9 Jenis	72.253.000	Kota Banda Aceh, Banda Raya, Mibo	[DANA KHUSUS] - Dana Transfer Umum - Dana Alokasi Umum			Kantor Dinas Syariat Islam	9 Jenis	79.478.300	Dinas Syariat Islam
9	01	01	2,06	09	Penyelenggaraan Rapat Koordinasi dan Konsultasi SKPD	Jumlah laporan rapat kordinasi dan konsultasi ke luar daerah yang dilaksanakan	6 Laporan			6 Laporan	50.000.000	Kota Banda Aceh, Banda Raya, Mibo	[DANA KHUSUS] - Dana Transfer Umum - Dana Alokasi Umum			Kantor Dinas Syariat Islam	6 Laporan	56.996.759	Dinas Syariat Islam
9	**01**	**01**	2,07		**Pengadaan Barang Milik Daerah Penunjang Urusan Pemerintah Daerah**	Persentase pemenuhan kebutuhan barang milik daerah penunjang urusan pemerintah daerah	%		%	100 %	**44.600.000**						100 %	**49.060.000**	
9	01	01	2,07	02	Pengadaan Kendaraan Dinas Operasional atau Lapangan	Jumlah Kendaraan Dinas Operasional atau Lapangan yang disediakan	2 Unit			2 Unit	44.600.000	Kota Banda Aceh, Banda Raya, Mibo	[DANA KHUSUS] - Dana Transfer Umum - Dana Alokasi Umum			Kantor Dinas Syariat Islam	2 Unit	49.060.000	Dinas Syariat Islam
9	**01**	**01**	2,08		**Penyediaan Jasa Penunjang Urusan Pemerintahan Daerah**	Persentase pemenuhan penyediaan jasa penunjang urusan pemerintah daerah	%		%	100 %	**182.663.000**						100 %	**182.900.300**	
9	01	01	2,08	02	Penyediaan Jasa Komunikasi, Sumber Daya Air dan Listrik	Jumlah waktu penyediaan jasa komunikasi sumber daya air dan listrik	12 Bulan			12 Bulan	104.100.000	Kota Banda Aceh, Banda Raya, Mibo	[DANA KHUSUS] - Dana Transfer Umum - Dana Alokasi Umum			Kantor Dinas Syariat Islam	12 Bulan	114.510.000	Dinas Syariat Islam
9	01	01	2,08	04	Penyediaan Jasa Pelayanan Umum Kantor	Jumlah waktu penyediaan jasa pelayanan umum kantor	12 Bulan			12 Bulan	78.563.000	Kota Banda Aceh, Banda Raya, Mibo	[DANA KHUSUS] - Dana Transfer Umum - Dana Alokasi Umum			Kantor Dinas Syariat Islam	12 Bulan	68.390.300	Dinas Syariat Islam
9	**01**	**01**	2,09		**Pemeliharaan Barang Milik Daerah Penunjang Urusan Pemerintahan Daerah**	Persentase pemenuhan kebutuhan pemeliharaan barang milik daerah penunjang urusan pemerintahan daerah	%		%	100 %	**100.136.000**						100 %	**110.149.600**	

Kode					Urusan/ Bidang Urusan/ Program/ Kegiatan/ Sub Kegiatan	Indikator Program/ Kegiatan/ Sub Kegiatan	Target Akhir Periode	Realisasi Capaian RKPD Tahun 2020	Prakiraan Capaian Target RKPD Tahun 2021	Capaian Kinerja dan Kerangka Pendanaan						Kelompok Sasaran	Prakiraan Maju Rencana Tahun 2023		Perangkat Daerah Penanggung Jawab
										Target 2022	Pagu Indikatif	Lokasi	Sumber Dana	Prioritas			Target	Pagu Indikatif	
														Nasional	Daerah				
9	01	01	2,09	02	Penyediaan Jasa Pemeliharaan, Biaya Pemeliharaan, Pajak, dan Perizinan Kendaraan Dinas Operasional atau Lapangan	Jumlah Unit Pemeliharaan, pembayaran pajak dan Perizinan Kenderaan Dinas Operasional atau Lapangan	7 Unit			7 Unit	74.004.000	Semua Kabupaten/Kota, Semua Kecamatan, Semua Kelurahan	[DANA KHUSUS] - Dana Transfer Umum - Dana Alokasi Umum			Kantor Dinas Syariat Islam	7 Unit	81.404.400	Dinas Syariat Islam
9	01	01	2,09	09	Pemeliharaan/Rehabilit asi Gedung Kantor dan Bangunan Lainnya	Jumlah gedung kantor dan bangunan lainnya yang dipelihara/direhab	1 Unit			1 Unit	10.000.000	Kota Banda Aceh, Banda Raya, Mibo	[DANA KHUSUS] - Dana Transfer Umum - Dana Alokasi Umum			Kantor Dinas Syariat Islam	1 Unit	11.000.000	Dinas Syariat Islam
9	01	01	2,09	11	Pemeliharaan/Rehabilit asi Sarana dan Prasarana Pendukung Gedung Kantor atau Bangunan Lainnya	Jumlah Sarana dan Prasarana Pendukung Gedung Kantor atau Bangunan Lainnya yang dipelihara/direhab	45 Unit			45 Unit	16.132.000	Kota Banda Aceh, Banda Raya, Mibo	[DANA KHUSUS] - Dana Transfer Umum - Dana Alokasi Umum			Kantor Dinas Syariat Islam	45 Unit	17.745.200	Dinas Syariat Islam
9	**01**	**02**			**PROGRAM SYARIAT ISLAM ACEH**	Persentase Meningkatnya kualitas pemahaman dan pengamalan nilai-nilai syariat Islam dalam bidang Aqidah, Syariah dan Akhlak	%		%	100 %	**24.140.634.050**						100 %	**27.260.539.300**	
9	**01**	**02**	2,01		**Peningkatan Pemahaman Wawasan Islam**	Persentase Masyarakat yang mendapatkan Pelatihan Wawasan Keislaman	%		%	100 %	**100.175.000**						100 %	**98.588.000**	
9	01	02	2,01	01	Pelatihan Mawaris	Jumlah Peserta yang dilatih hukum mawaris	100 Orang			100 Orang	42.240.000					Masyarakat Kota Banda Aceh dan Siswa/siswi SMP	100 Orang	33.446.000	Dinas Syariat Islam
9	01	02	2,01	06	Pembinaan Mental Spritual Siswa/Siswi Sekolah Menengah Atas Sederajat	Jumlah kader dakwah sekolah menegah pertama yang dilatih	60 Orang			60 Orang	57.935.000	Kota Banda Aceh, Banda Raya, Mibo	[DANA KHUSUS] - Dana Transfer Umum - Dana Alokasi Umum			Masyarakat Kota Banda Aceh dan Siswa/siswi SMP	60 Orang	65.142.000	Dinas Syariat Islam
9	**01**	**02**	2,02		**Peningkatan Pemahaman, Penghayatan dan Pengamalan Alquran**	Persentase Masyarakat yang mendapatkan Pembinaan Al-Qur''an	%		%	100 %	**2.534.554.000**						100 %	**2.792.765.800**	
9	01	02	2,02	01	Pembinaan Kelembagaan Tilawatil Quran	Jumlah kader MTQ yang dibina	150 Orang			150 Orang	259.698.000	Kota Banda Aceh, Banda Raya, Mibo	[DANA KHUSUS] - Dana Transfer Umum - Dana Alokasi Umum			Kader MTQ, Kafilzh MTQ dan Masyarakat Umum	150 Orang	286.944.900	Dinas Syariat Islam
9	01	02	2,02	04	Pelaksanaan MTQ	Jumlah peserta yang mengikuti MTQ	504 Orang			504 Orang	2.274.856.000	Kota Banda Aceh, Banda Raya, Mibo	[DANA KHUSUS] - Dana Transfer Umum - Dana Alokasi Umum			Kader MTQ, Kafilzh MTQ dan Masyarakat Umum	504 Orang	2.505.820.900	Dinas Syariat Islam
9	**01**	**02**	2,04		**Pembinaan Dakwah dan Syariat Islam**	Persentase Pembinaan Dakwah dan Syariat Islam yang dilaksanakan	%		%	100 %	**17.836.833.050**						100 %	**19.845.193.500**	
9	01	02	2,04	01	Peningkatan Kualitas Dakwah dan Penyemarakan Syariat Islam	Jumlah dakwah dan penyemarakan Syariat Islam yang dilaksanakan	282 Kali			282 Kali	3.637.233.050	Kota Banda Aceh, Banda Raya, Mibo	[DANA KHUSUS] - Dana Transfer Umum - Dana Alokasi Umum [DANA KHUSUS] - Dana Otonomi Khusus			Masyarakat, Kader Dakwah Gampong, Pengurus Masjid, Gampong Syariat dan Masjid dalam Kota Banda	282 Kali	4.957.209.400	Dinas Syariat Islam
9	01	02	2,04	03	Pembinaan dan Peningkatan Kualitas Dai dan Koordinator Lapangan	Jumlah kader dakwah gampong yang dibina	40 Orang			40 Orang	172.790.000	Kota Banda Aceh, Banda Raya, Mibo	[DANA KHUSUS] - Dana Transfer Umum - Dana Alokasi Umum			Masyarakat, Kader Dakwah Gampong, Pengurus Masjid, Gampong Syariat dan Masjid dalam Kota Banda	40 Orang	190.620.100	Dinas Syariat Islam
9	01	02	2,04	05	Pelatihan Takmir Mesjid	Jumlah peserta takmir masjid yang dilatih	230 Orang			230 Orang	649.510.000	Kota Banda Aceh, Banda Raya, Mibo	[DANA KHUSUS] - Dana Transfer Umum - Dana Alokasi Umum			Masyarakat, Kader Dakwah Gampong, Pengurus Masjid, Gampong Syariat dan Masjid dalam Kota Banda	230 Orang	608.650.900	Dinas Syariat Islam

Kode					Urusan/ Bidang Urusan/ Program/ Kegiatan/ Sub Kegiatan	Indikator Program/ Kegiatan/ Sub Kegiatan	Target Akhir Periode	Realisasi Capaian RKPD Tahun 2020	Prakiraan Capaian Target RKPD Tahun 2021	Capaian Kinerja dan Kerangka Pendanaan						Kelompok Sasaran	Prakiraan Maju Rencana Tahun 2023		Perangkat Daerah Penanggung Jawab
										Target 2022	Pagu Indikatif	Lokasi	Sumber Dana	Prioritas Nasional	Prioritas Daerah		Target	Pagu Indikatif	
9	01	02	2,04	07	Pembinaan Gampong Percontohan Syariat	Jumlah Gampong Percontohan Syariat yang dibina	10 Gampong			10 Gampong	89.850.000	Kota Banda Aceh, Banda Raya, Mibo	[DANA KHUSUS] - Dana Transfer Umum - Dana Alokasi Umum			Masyarakat, Kader Dakwah Gampong, Pengurus Masjid, Gampong Syariat dan Masjid dalam Kota Banda	10 Gampong	99.386.100	Dinas Syariat Islam
9	01	02	2,04	13	Peningkatan Pembangunan Sarana dan Prasarana Agama	Jumlah Masjid yang disediakan sarana dan prasarananya	26 Masjid			26 Masjid	13.287.450.000	Kota Banda Aceh, Banda Raya, Mibo	[DANA KHUSUS] - Dana Transfer Umum - Dana Alokasi Umum [DANA KHUSUS] - Dana Otonomi Khusus			Masyarakat, Kader Dakwah Gampong, Pengurus Masjid, Gampong Syariat dan Masjid dalam Kota Banda	26 Masjid	13.989.327.000	Dinas Syariat Islam
9	**01**	**02**	2,05		**Pengkajian, Pengembangan dan Pembinaan Syariat Islam**	Persentase Pengkajian, Pengembangan dan Pembinaan Syariat Islam yang dilaksanakan	%		%	100 %	**3.669.072.000**						100 %	**4.523.992.000**	
9	01	02	2,05	01	Pemasyarakatan dan Penyebaran Informasi Keislaman	Jumlah Media Publikasi Syariat Islam yang digunakan	2 Media			2 Media	671.240.000	Kota Banda Aceh, Banda Raya, Mibo	[DANA KHUSUS] - Dana Transfer Umum - Dana Alokasi Umum			OPD, Santri Hafizh dan Masyarakat Kota Banda Aceh	2 Media	1.401.061.200	Dinas Syariat Islam
9	01	02	2,05	02	Monitoring dan Evaluasi Pelaksanaan Syariat Islam	Survey Pengamalan Syariat Islam yang dilaksanakan	1 Kali			1 Kali	121.198.000	Kota Banda Aceh, Banda Raya, Mibo	[DANA KHUSUS] - Dana Transfer Umum - Dana Alokasi Umum			OPD, Santri Hafizh dan Masyarakat Kota Banda Aceh	1 Kali	133.867.800	Dinas Syariat Islam
9	01	02	2,05	04	Pembinaan Keluarga Islami	Jumlah Peserta Pembinaan Keluarga Islami	100 Orang			100 Orang	43.340.000	Kota Banda Aceh, Banda Raya, Mibo	[DANA KHUSUS] - Dana Transfer Umum - Dana Alokasi Umum			OPD, Santri Hafizh dan Masyarakat Kota Banda Aceh	100 Orang	48.073.300	Dinas Syariat Islam
9	01	02	2,05	06	Pelatihan Penyelenggaraan Fardu Kifayah/Tajhiz Mayat	Jumlah peserta Tajhiz Mayat yang dilatih	200 Orang			200 Orang	396.670.000	Kota Banda Aceh, Banda Raya, Mibo	[DANA KHUSUS] - Dana Transfer Umum - Dana Alokasi Umum			OPD, Santri Hafizh dan Masyarakat Kota Banda Aceh	200 Orang	476.485.900	Dinas Syariat Islam
9	01	02	2,05	09	Pembinaan Hafizh Hafizhah	Jumlah Pembinaan Hafizh-Hafizhah yang dilaksanakan	3 Kali			3 Kali	2.436.624.000	Kota Banda Aceh, Banda Raya, Mibo	[DANA KHUSUS] - Dana Transfer Umum - Dana Alokasi Umum			OPD, Santri Hafizh dan Masyarakat Kota Banda Aceh	3 Kali	2.464.503.800	Dinas Syariat Islam
9					**UNSUR KEKHUSUSAN DAN KEISTIMEWAAN**														
9	**01**				**KEKHUSUSAN ACEH**						**3.310.952.908**							**3.997.797.045**	
9	**01**	**01**			**PROGRAM PENUNJANG URUSAN PEMERINTAHAN DAERAH KABUPATEN/KOTA**	Persentase pemenuhan kebutuhan penunjang perangkat daerah	%		%	100 %	**2.669.852.408**						100 %	**2.856.651.050**	
9	**01**	**01**	2,01		**Perencanaan, Penganggaran, dan Evaluasi Kinerja Perangkat Daerah**	Persentase pemenuhan administrasi keuangan	%		%	100 %	**45.000.000**						100 %	**5.500.000**	
9	01	01	2,01	01	Penyusunan Dokumen Perencanaan Perangkat Daerah	Jumlah dokumen perencanaan yang disusun	5 dokumen			5 dokumen	45.000.000	Kota Banda Aceh, Syiah Kuala, Jeulingke	[DANA KHUSUS] - Dana Transfer Umum - Dana Alokasi Umum			Sekretariat MPU	5 dokumen	5.500.000	Sekretariat Majelis Permusyawaratan Ulama
9	**01**	**01**	2,02		**Administrasi Keuangan Perangkat Daerah**	Persentase pemenuhan administrasi keuangan	%		%	100 %	**2.216.575.408**						100 %	**2.438.232.949**	
9	01	01	2,02	01	Penyediaan Gaji dan Tunjangan ASN	Jumlah Waktu Pembayaran Gaji dan Tunjangan ASN yang Disediakan	12 bulan			12 bulan	1.300.075.408	Kota Banda Aceh, Syiah Kuala, Jeulingke	[DANA KHUSUS] - Dana Transfer Umum - Dana Alokasi Umum			Pengurus MPU, ASN dan Tenaga Kontrak	12 bulan	1.430.082.949	Sekretariat Majelis Permusyawaratan Ulama
9	01	01	2,02	02	Penyediaan Administrasi Pelaksanaan Tugas ASN	Jumlah waktu jasa tenaga pendukung Administrasi / Teknis Perkantoran yang disediakan	12 bulan			12 bulan	916.500.000	Kota Banda Aceh, Syiah Kuala, Jeulingke	[DANA KHUSUS] - Dana Transfer Umum - Dana Alokasi Umum			Pengurus MPU, ASN dan Tenaga Kontrak	12 bulan	1.008.150.000	Sekretariat Majelis Permusyawaratan Ulama

Kode					Urusan/ Bidang Urusan/ Program/ Kegiatan/ Sub Kegiatan	Indikator Program/ Kegiatan/ Sub Kegiatan	Target Akhir Periode	Realisasi Capaian RKPD Tahun 2020	Prakiraan Capaian Target RKPD Tahun 2021	Capaian Kinerja dan Kerangka Pendanaan						Kelompok Sasaran	Prakiraan Maju Rencana Tahun 2023		Perangkat Daerah Penanggung Jawab
										Target 2022	Pagu Indikatif	Lokasi	Sumber Dana	Prioritas			Target	Pagu Indikatif	
														Nasional	Daerah				
9	**01**	**01**	2,05		**Administrasi Kepegawaian Perangkat Daerah**	Persentase pemenuhan Administrasi Kepegawaian Perangkat Daerah	%		%	100 %	**19.800.000**						100 %	**69.727.516**	
9	01	01	2,05	02	Pengadaan Pakaian Dinas Beserta Atribut Kelengkapannya	Jumlah Pakaian Dinas Beserta Perlengkapan- nya yang disediakan	41 stell			41 stell	19.800.000	Kota Banda Aceh, Syiah Kuala, Jeulingke	[DANA KHUSUS] - Dana Transfer Umum - Dana Alokasi Umum			Pegawai Sekretariat MPU Kota Banda Aceh	41 stell	69.727.516	Sekretariat Majelis Permusyawaratan Ulama
9	**01**	**01**	2,06		**Administrasi Umum Perangkat Daerah**	Persentase pemenuhan kebutuhan penunjang administrasi umum	%		%	100 %	**167.126.000**						100 %	**122.707.606**	
9	01	01	2,06	01	Penyediaan Komponen Instalasi Listrik/Penerangan Bangunan Kantor	Jumlah jenis Komponen Instalasi Listrik/ Penerangan Bangunan Kantor yang disediakan	3 jenis			3 jenis	3.068.000	Kota Banda Aceh, Syiah Kuala, Jeulingke	[DANA KHUSUS] - Dana Transfer Umum - Dana Alokasi Umum			Kantor MPU Kota Banda Aceh	3 jenis	17.269.141	Sekretariat Majelis Permusyawaratan Ulama
9	01	01	2,06	02	Penyediaan Peralatan dan Perlengkapan Kantor	Jumlah jenis Peralatan dan Perlengkapan Kantor yang disediakan	5 jenis			5 jenis	77.795.000	Kota Banda Aceh, Syiah Kuala, Jeulingke	[DANA KHUSUS] - Dana Transfer Umum - Dana Alokasi Umum			Kantor MPU Kota Banda Aceh	5 jenis	55.000.000	Sekretariat Majelis Permusyawaratan Ulama
9	01	01	2,06	05	Penyediaan Barang Cetakan dan Penggandaan	Jumlah jenis Barang Cetakan dan Penggandaan yang disediakan	8 jenis			8 jenis	6.263.000	Kota Banda Aceh, Syiah Kuala, Jeulingke	[DANA KHUSUS] - Dana Transfer Umum - Dana Alokasi Umum			Kantor MPU Kota Banda Aceh	8 jenis	6.438.465	Sekretariat Majelis Permusyawaratan Ulama
9	01	01	2,06	09	Penyelenggaraan Rapat Koordinasi dan Konsultasi SKPD	Jumlah laporan rapat koordinasi dan konsultasi ke luar daerah yang dilaksanakan	5 laporan			5 laporan	80.000.000	Kota Banda Aceh, Syiah Kuala, Jeulingke				Kantor MPU Kota Banda Aceh	5 laporan	44.000.000	Sekretariat Majelis Permusyawaratan Ulama
9	**01**	**01**	2,07		**Pengadaan Barang Milik Daerah Penunjang Urusan Pemerintah Daerah**	Persentase pemenuhan kebutuhan Barang Milik Daerah Penunjang Urusan Pemerintah Daerah	%		%	100 %	**20.000.000**						100 %	**16.500.000**	
9	01	01	2,07	01	Pengadaan Kendaraan Perorangan Dinas atau Kendaraan Dinas Jabatan	Jumlah Kendaraan Perorangan Dinas atau Kendaraan Dinas Jabatan yang disediakan	1 Unit			1 Unit	20.000.000	Kota Banda Aceh, Syiah Kuala, Jeulingke	[DANA KHUSUS] - Dana Transfer Umum - Dana Alokasi Umum			Kantor MPU Kota Banda Aceh	1 Unit	16.500.000	Sekretariat Majelis Permusyawaratan Ulama
9	01	01	2,07	10	Pengadaan Sarana dan Prasarana Gedung Kantor atau Bangunan Lainnya	Jumlah Sarana dan Prasarana Gedung Kantor atau Bangunan Lainnya yang disediakan	20 Unit			20 Unit	0	Kota Banda Aceh, Syiah Kuala, Jeulingke	[DANA KHUSUS] - Dana Transfer Umum - Dana Alokasi Umum			Kantor MPU Kota Banda Aceh	20 Unit	0	Sekretariat Majelis Permusyawaratan Ulama
9	**01**	**01**	2,08		**Penyediaan Jasa Penunjang Urusan Pemerintahan Daerah**	Persentase pemenuhan Penyediaan Jasa Penunjang Urusan Pemerintahan Daerah	%		%	100 %	**77.360.000**						100 %	**103.035.489**	
9	01	01	2,08	01	Penyediaan Jasa Surat Menyurat	Jumlah waktu Penyediaan Jasa Surat Menyurat	30 bulan			30 bulan	0	Kota Banda Aceh, Syiah Kuala, Jeulingke	[DANA KHUSUS] - Dana Transfer Umum - Dana Alokasi Umum			Kantor MPU Banda Aceh	30 bulan	0	Sekretariat Majelis Permusyawaratan Ulama
9	01	01	2,08	02	Penyediaan Jasa Komunikasi, Sumber Daya Air dan Listrik	Jumlah waktu Penyediaan Jasa Komunikasi, Sumber Daya Air & Listrik	12 bulan			12 bulan	26.086.000	Kota Banda Aceh, Syiah Kuala, Jeulingke	[DANA KHUSUS] - Dana Transfer Umum - Dana Alokasi Umum			Kantor MPU Banda Aceh	12 bulan	58.288.039	Sekretariat Majelis Permusyawaratan Ulama
9	01	01	2,08	04	Penyediaan Jasa Pelayanan Umum Kantor	Jumlah waktu penyediaan jasa pelayanan umum kantor	12 bulan			12 bulan	51.274.000	Kota Banda Aceh, Syiah Kuala, Jeulingke	[DANA KHUSUS] - Dana Transfer Umum - Dana Alokasi Umum			Kantor MPU Banda Aceh	12 bulan	44.747.450	Sekretariat Majelis Permusyawaratan Ulama
9	**01**	**01**	2,09		**Pemeliharaan Barang Milik Daerah Penunjang Urusan Pemerintahan Daerah**	Persentase pemenuhan kebutuhan Pemeliharaan Barang Milik Daerah Penunjang Urusan Pemerintahan Daerah	%		%	100 %	**123.991.000**						100 %	**100.947.490**	
9	01	01	2,09	01	Penyediaan Jasa Pemeliharaan, Biaya Pemeliharaan dan Pajak Kendaraan Perorangan Dinas atau Kendaraan Dinas Jabatan	Jumlah Unit Pemeliharaan dan Pembayaran Pajak Kendaraan Perorangan Dinas atau Kendaraan Dinas Jabatan	48 unit			48 unit	38.526.000	Kota Banda Aceh, Syiah Kuala, Jeulingke	[DANA KHUSUS] - Dana Transfer Umum - Dana Alokasi Umum			Kantor MPU Banda Aceh	48 unit	34.947.490	Sekretariat Majelis Permusyawaratan Ulama
9	01	01	2,09	09	Pemeliharaan/Rehabilit asi Gedung Kantor dan Bangunan Lainnya	Jumlah gedung kantor dan Bangunan Lainnya yang dipelihara/direhab	28 Unit			28 Unit	75.000.000	Kota Banda Aceh, Syiah Kuala, Jeulingke	[DANA KHUSUS] - Dana Transfer Umum - Dana Alokasi Umum			Kantor MPU Banda Aceh	28 Unit	55.000.000	Sekretariat Majelis Permusyawaratan Ulama
9	01	01	2,09	10	Pemeliharaan/Rehabilit asi Sarana dan Prasarana Gedung Kantor atau Bangunan Lainnya	Jumlah pemeliharaan peralatan Gedung Kantor yang dilaksanakan	1 unit			1 unit	10.465.000	Kota Banda Aceh, Syiah Kuala, Jeulingke	[DANA KHUSUS] - Dana Transfer Umum - Dana Alokasi Umum			Kantor MPU Banda Aceh	1 unit	11.000.000	Sekretariat Majelis Permusyawaratan Ulama

Kode					Urusan/ Bidang Urusan/ Program/ Kegiatan/ Sub Kegiatan	Indikator Program/ Kegiatan/ Sub Kegiatan	Target Akhir Periode	Realisasi Capaian RKPD Tahun 2020	Prakiraan Capaian Target RKPD Tahun 2021	Capaian Kinerja dan Kerangka Pendanaan						Kelompok Sasaran	Prakiraan Maju Rencana Tahun 2023		Perangkat Daerah Penanggung Jawab
										Target 2022	Pagu Indikatif	Lokasi	Sumber Dana	Prioritas			Target	Pagu Indikatif	
														Nasional	Daerah				
9	**01**	**03**			**PROGRAM MAJELIS PERMUSYAWARATAN ULAMA (MPU) ACEH**	Persentase meningkatnya kapasitas dan peran ulama	%		%	100 %	**641.100.500**						100 %	**1.141.145.995**	
9	**01**	**03**	2,01		**Peningkatan Sumber Daya dan Peran Ulama**	Persentase meningkatnya peran serta ulama dalam menghasilkan sumber daya ulama yang berkualitas	%		%	100 %	**485.649.500**						100 %	**1.018.555.450**	
9	01	03	2,01	03	Pendidikan Kader Ulama	Jumlah Peserta Kader Ulama yang Mendapatkan Pendidikan	40 orang			40 orang	279.719.100	Kota Banda Aceh, Syiah Kuala, Jeulingke	[DANA KHUSUS] - Dana Transfer Umum - Dana Alokasi Umum			Ulama	40 orang	856.900.000	Sekretariat Majelis Permusyawaratan Ulama
9	01	03	2,01	04	Rapat Koordinasi Permusyawaratan Ulama	Jumlah rumusan/rekomendasi Yang di hasilkan	25 orang			25 orang	0	Kota Banda Aceh, Syiah Kuala, Jeulingke	[DANA KHUSUS] - Dana Transfer Umum - Dana Alokasi Umum			Ulama	25 orang	53.442.125	Sekretariat Majelis Permusyawaratan Ulama
9	01	03	2,01	05	Muzakarah Masalah Keagamaan	Jumlah rumusan/rekomendasi Yang di hasilkan	1 Rumusan			1 Rumusan	25.456.000	Kota Banda Aceh, Syiah Kuala, Jeulingke	[DANA KHUSUS] - Dana Transfer Umum - Dana Alokasi Umum			Ulama	1 Rumusan	15.336.805	Sekretariat Majelis Permusyawaratan Ulama
9	01	03	2,01	06	Pengkajian Aliran Sempalan	Jumlah penelitian yang dilaksanakan	1 Penelitian			1 Penelitian	43.148.850	Kota Banda Aceh, Syiah Kuala, Jeulingke	[DANA KHUSUS] - Dana Transfer Umum - Dana Alokasi Umum			Ulama	1 Penelitian	22.225.885	Sekretariat Majelis Permusyawaratan Ulama
9	01	03	2,01	09	Penerbitan Media Majelis Permusyawaratan Ulama	Jumlah edisi buku panduan yang diterbitkan	2 edisi			2 edisi	30.905.500	Kota Banda Aceh, Syiah Kuala, Jeulingke	[DANA KHUSUS] - Dana Transfer Umum - Dana Alokasi Umum			Ulama	2 edisi	18.393.705	Sekretariat Majelis Permusyawaratan Ulama
9	01	03	2,01	10	Nadwah/Mubahasah Ilmiah	Jumlah rumusan yang dihasilkan terhadap pemecahan masalah	1 rumusan			1 rumusan	10.396.000	Kota Banda Aceh, Syiah Kuala, Jeulingke	[DANA KHUSUS] - Dana Transfer Umum - Dana Alokasi Umum			Ulama	1 rumusan	10.318.495	Sekretariat Majelis Permusyawaratan Ulama
9	01	03	2,01	11	Sosialisasi Fatwa dan Hukum Islam	Jumlah peserta sosialisasi fatwa dan hukum islam	25 orang			25 orang	24.102.500	Kota Banda Aceh, Syiah Kuala, Jeulingke	[DANA KHUSUS] - Dana Transfer Umum - Dana Alokasi Umum			Ulama	25 orang	19.938.435	Sekretariat Majelis Permusyawaratan Ulama
9	01	03	2,01	13	Kajian Pedoman Keagamaan	Jumlah kajian yang dilaksanakan	44 kali			44 kali	71.921.550	Kota Banda Aceh, Syiah Kuala, Jeulingke	[DANA KHUSUS] - Dana Transfer Umum - Dana Alokasi Umum			Ulama	44 kali	22.000.000	Sekretariat Majelis Permusyawaratan Ulama
9	**01**	**03**	2,02		**Silaturahmi Ulama-Ulama**	Persentase meningkatnya peran serta Ulama dalam menghasilkan Sumber Daya Ulama yang berkualitas	%		%	100 %	**71.074.000**						100 %	**73.090.545**	
9	01	03	2,02	01	Lokakarya Ulama Umara Bidang Muamallah	Jumlah lokakarya yang dilaksanakan	1 kegiatan			1 kegiatan	20.178.000	Kota Banda Aceh, Syiah Kuala, Jeulingke	[DANA KHUSUS] - Dana Transfer Umum - Dana Alokasi Umum			Ulama, Pengurus MPU, ASN dan Tenaga Kontrak	1 kegiatan	22.029.700	Sekretariat Majelis Permusyawaratan Ulama
9	01	03	2,02	02	Eksistensi Peran Ulama dalam Pembangunan Daerah	Jumlah rumusan/rekomendasi yang di hasilkan	1 rumusan			1 rumusan	20.081.000	Kota Banda Aceh, Syiah Kuala, Jeulingke	[DANA KHUSUS] - Dana Transfer Umum - Dana Alokasi Umum			Ulama, Pengurus MPU, ASN dan Tenaga Kontrak	1 rumusan	29.060.845	Sekretariat Majelis Permusyawaratan Ulama
9	01	03	2,02	03	Kunjungan Muhibah Ulama	Jumlah Laporan kunjungan muhibah ulama yang disusun	1 laporan			1 laporan	30.815.000	Kota Banda Aceh, Syiah Kuala, Jeulingke	[DANA KHUSUS] - Dana Transfer Umum - Dana Alokasi Umum			Ulama, Pengurus MPU, ASN dan Tenaga Kontrak	1 laporan	22.000.000	Sekretariat Majelis Permusyawaratan Ulama
9	**01**	**03**	2,03		**Peningkatan Kualitas Kelembagaan Agama, Pelayanan Kehidupan Beragama dan Peran Ulama**	Presentase Peningkatan Kualitas Kelembagaan Agama, Pelayanan Kehidupan Beragama dan Peran Ulama	%		%	100 %	**84.377.000**						100 %	**49.500.000**	
9	01	03	2,03	02	Pelaksanaan, Penataan dan Pengawasan Produk Halal	Jumlah objek usahayang dilakukan pengawasan	2 jenis			2 jenis	28.106.000	Kota Banda Aceh, Syiah Kuala, Jeulingke	[DANA KHUSUS] - Dana Transfer Umum - Dana Alokasi Umum			Ulama dan Masyarakat	2 jenis	22.000.000	Sekretariat Majelis Permusyawaratan Ulama
9	01	03	2,03	05	Sosialisasi Sertifikasi Produk Halal	Jumlah Peserta yang Mendapatkan sosialisasi	50 orang			50 orang	56.271.000	Kota Banda Aceh, Syiah Kuala, Jeulingke	[DANA KHUSUS] - Dana Transfer Umum - Dana Alokasi Umum			Ulama dan Masyarakat	50 orang	27.500.000	Sekretariat Majelis Permusyawaratan Ulama

Kode					Urusan/ Bidang Urusan/ Program/ Kegiatan/ Sub Kegiatan	Indikator Program/ Kegiatan/ Sub Kegiatan	Target Akhir Periode	Realisasi Capaian RKPD Tahun 2020	Prakiraan Capaian Target RKPD Tahun 2021	Capaian Kinerja dan Kerangka Pendanaan						Kelompok Sasaran	Prakiraan Maju Rencana Tahun 2023		Perangkat Daerah Penanggung Jawab
										Target 2022	Pagu Indikatif	Lokasi	Sumber Dana	Prioritas			Target	Pagu Indikatif	
														Nasional	Daerah				
9					**UNSUR KEKHUSUSAN DAN KEISTIMEWAAN**															
9	**01**				**KEKHUSUSAN ACEH**						**27.628.118.984**							**31.720.496.492**		
9	**01**	**01**			**PROGRAM PENUNJANG URUSAN PEMERINTAHAN DAERAH KABUPATEN/KOTA**	Persentase pemenuhan kebutuhan penunjang perangkat daerah				100%	**2.958.189.232**						100%	**5.900.324.189**	
9	**01**	**01**	2,01		**Perencanaan, Penganggaran, dan Evaluasi Kinerja Perangkat Daerah**	Persentase pemenuhan administrasi keuangan				100%	**5.000.000**						100%	**6.050.000**	
9	01	01	2,01	01	Penyusunan Dokumen Perencanaan Perangkat Daerah	Jumlah Dokumen Perencanaan yang disusun	5 Dokumen			5 Dokumen	5.000.000	Kota Banda Aceh, Kuta Raja, Keudah	[DANA KHUSUS] - PENDAPATAN ASLI DAERAH				5 Dokumen	6.050.000	Sekretariat Baitul Mal
9	**01**	**01**	2,02		**Administrasi Keuangan Perangkat Daerah**	Persentase pemenuhan administrasi keuangan				100%	**2.382.206.330**						100%	**5.237.844.867**	
9	01	01	2,02	01	Penyediaan Gaji dan Tunjangan ASN	Jumlah Waktu Pembayaran gaji dan tunjangan ASN yang disediakan	12 bulan			12 bulan	1.109.506.330	Kota Banda Aceh, Kuta Raja, Keudah	[DANA KHUSUS] - PENDAPATAN ASLI DAERAH				12 bulan	3.916.429.861	Sekretariat Baitul Mal
9	01	01	2,02	02	Penyediaan Administrasi Pelaksanaan Tugas ASN	jumlah waktu jasa tenaga pendukung administrasi/teknis perkantoran yang disediakan	12 bulan			12 bulan	1.272.700.000	Kota Banda Aceh, Kuta Raja, Keudah	[DANA KHUSUS] - PENDAPATAN ASLI DAERAH				12 bulan	1.321.415.006	Sekretariat Baitul Mal
9	**01**	**01**	2,05		**Administrasi Kepegawaian Perangkat Daerah**	Persentase pemenuhan Administrasi Kepegawaian Perangkat Daerah				100%	**25.850.000**						100%	**28.435.000**	
9	01	01	2,05	02	Pengadaan Pakaian Dinas Beserta Atribut Kelengkapannya	Jumlah Pakaian dinas beserta kelengkapannya yang di sediakan	47 stel			47 stel	25.850.000	Kota Banda Aceh, Kuta Raja, Keudah	[DANA KHUSUS] - PENDAPATAN ASLI DAERAH				47 stel	28.435.000	Sekretariat Baitul Mal
9	**01**	**01**	2,06		**Administrasi Umum Perangkat Daerah**	Persentase pemenuhan kebutuhan penunjang administrasi umum				100%	**33.116.392**						100%	**207.215.676**	
9	01	01	2,06	01	Penyediaan Komponen Instalasi Listrik/Penerangan Bangunan Kantor	Jumlah jenis komponen instalasi listrik/ Penerangan Bangunan KAntor Yg disediakan	12 Bulan			12 Bulan	703.292	Kota Banda Aceh, Kuta Raja, Keudah	[DANA KHUSUS] - PENDAPATAN ASLI DAERAH				12 Bulan	773.621	Sekretariat Baitul Mal
9	01	01	2,06	02	Penyediaan Peralatan dan Perlengkapan Kantor	Jumlah jenis perlengkapan kantor yang disediakan	12 bulan			12 bulan	3.151.000	Kota Banda Aceh, Kuta Raja, Keudah					12 bulan	25.000.000	Sekretariat Baitul Mal
9	01	01	2,06	04	Penyediaan Bahan Logistik Kantor	Jumlah porsi makanan yg disediakan	4298 Porsi			4298 Porsi	1.687.500	Kota Banda Aceh, Kuta Raja, Keudah	[DANA KHUSUS] - PENDAPATAN ASLI DAERAH				4298 Porsi	39.253.517	Sekretariat Baitul Mal
9	01	01	2,06	05	Penyediaan Barang Cetakan dan Penggandaan	Jumlah jenis cetak dan penggandaan yang disediakan	12 bulan			12 bulan	17.574.600	Kota Banda Aceh, Kuta Raja, Keudah	[DANA KHUSUS] - PENDAPATAN ASLI DAERAH				12 bulan	29.875.760	Sekretariat Baitul Mal
9	01	01	2,06	09	Penyelenggaraan Rapat Koordinasi dan Konsultasi SKPD	jumlah laporan rapat koordinasi dan konsultasi keluar daerah yang dilaksanakan	5 laporan			5 laporan	10.000.000	Kota Banda Aceh, Kuta Raja, Keudah	[DANA KHUSUS] - PENDAPATAN ASLI DAERAH				5 laporan	112.312.778	Sekretariat Baitul Mal
9	**01**	**01**	2,07		**Pengadaan Barang Milik Daerah Penunjang Urusan Pemerintah Daerah**	Persentase pemenuhan kebutuhan Barang Milik Daerah Penunjang Urusan Pemerintah Daerah				100%	**287.000.000**						100%	**112.500.000**	
9	01	01	2,07	02	Pengadaan Kendaraan Dinas Operasional atau Lapangan	jumlah kendaraan dinas operasional atau lapangan yang disediakan	1 Unit			1 Unit	270.000.000	Kota Banda Aceh, Kuta Raja, Keudah	[DANA KHUSUS] - PENDAPATAN ASLI DAERAH				1 Unit	82.500.000	Sekretariat Baitul Mal
9	01	01	2,07	06	Pengadaan Peralatan dan Mesin Lainnya	jumlah jenis peralatan dan perlengkapan kantor yang disediakan	12 bulan			12 bulan	17.000.000	Kota Banda Aceh, Kuta Raja, Keudah	[DANA KHUSUS] - Dana Transfer Umum - Dana Alokasi Umum				12 bulan	30.000.000	Sekretariat Baitul Mal
9	**01**	**01**	2,08		**Penyediaan Jasa Penunjang Urusan Pemerintahan Daerah**	Persentase pemenuhan Penyediaan Jasa Penunjang Urusan Pemerintahan Daerah				100%	**53.259.000**						100%	**80.278.646**	
9	01	01	2,08	02	Penyediaan Jasa Komunikasi, Sumber Daya Air dan Listrik	jumlah waktu penyediaan jasa komunikasi, sumber daya air dan listrik	12 bulan			12 bulan	39.726.000	Semua Kabupaten/Kota, Semua Kecamatan, Semua Kelurahan	[DANA KHUSUS] - PENDAPATAN ASLI DAERAH				12 bulan	54.929.371	Sekretariat Baitul Mal

Kode					Urusan/ Bidang Urusan/ Program/ Kegiatan/ Sub Kegiatan	Indikator Program/ Kegiatan/ Sub Kegiatan	Target Akhir Periode	Realisasi Capaian RKPD Tahun 2020	Prakiraan Capaian Target RKPD Tahun 2021	Capaian Kinerja dan Kerangka Pendanaan						Kelompok Sasaran	Prakiraan Maju Rencana Tahun 2023		Perangkat Daerah Penanggung Jawab
										Target 2022	Pagu Indikatif	Lokasi	Sumber Dana	Prioritas			Target	Pagu Indikatif	
														Nasional	Daerah				
9	01	01	2,08	04	Penyediaan Jasa Pelayanan Umum Kantor	jumlah jenis alat tulis kantor yang disediakan	12 bulan			12 bulan	13.533.000	Kota Banda Aceh, Kuta Raja, Keudah	[DANA KHUSUS] - PENDAPATAN ASLI DAERAH				12 bulan	25.349.275	Sekretariat Baitul Mal
9	**01**	**01**	2,09		**Pemeliharaan Barang Milik Daerah Penunjang Urusan Pemerintahan Daerah**	Persentase pemenuhan kebutuhan Pemeliharaan Barang Milik Daerah Penunjang Urusan Pemerintahan Daerah				100%	**171.757.510**						100%	**228.000.000**	
9	01	01	2,09	01	Penyediaan Jasa Pemeliharaan, Biaya Pemeliharaan dan Pajak Kendaraan Perorangan Dinas atau Kendaraan Dinas Jabatan	jumlah unit pemeliharaan dan pembayran pajak perorangan dinas dan kendarann dinas jabatan	48 kali			48 kali	132.392.000	Kota Banda Aceh, Kuta Raja, Keudah	[DANA KHUSUS] - Dana Transfer Umum - Dana Alokasi Umum				48 kali	150.000.000	Sekretariat Baitul Mal
9	01	01	2,09	07	Pemeliharaan Aset Tetap Lainnya	Jumlah Pemeliharaan Perlengkapan kantor yang dilaksanakan	20 kali			20 kali	4.818.360	Kota Banda Aceh, Kuta Raja, Keudah	[DANA KHUSUS] - PENDAPATAN ASLI DAERAH				20 kali	8.000.000	Sekretariat Baitul Mal
9	01	01	2,09	09	Pemeliharaan/Rehabilit asi Gedung Kantor dan Bangunan Lainnya	jumlah pemeliharaan gedung kantor yang din pelihara	2 kali			2 kali	34.547.150	Kota Banda Aceh, Kuta Raja, Keudah	[DANA KHUSUS] - PENDAPATAN ASLI DAERAH				2 kali	70.000.000	Sekretariat Baitul Mal
9	**01**	**04**			**PROGRAM BAITUL MAL**	persentase pelaksanaan Baitul Mal				100%	**24.669.929.752**						100%	**25.820.172.303**	
9	**01**	**04**	2,01		**Pengelolaan ZISWAF**	Jumlah Muzzaki yang Didata				100%	**77.488.000**						100%	**86.136.212**	
9	01	04	2,01	01	Penyusunan Perencanaan ZISWAF	Jumlah Muzzaki yang didata	3000 orang			3000 orang	77.488.000	Kota Banda Aceh, Semua Kecamatan, Semua Kelurahan	[DANA KHUSUS] - PENDAPATAN ASLI DAERAH				3000 orang	86.136.212	Sekretariat Baitul Mal
9	**01**	**04**	2,02		**Peningkatan Kualitas dan Akses Informasi Baitul Mal**	Jumlah Sosialisasi ZIS				100%	**363.892.000**						100%	**254.270.523**	
9	01	04	2,02	01	Sosialisasi dan Edukasi Kesadaran ZISWAF	Jumlah informasi baitul mal	125 lokasi			125 lokasi	172.787.000	Kota Banda Aceh, Semua Kecamatan, Semua Kelurahan	[DANA KHUSUS] - PENDAPATAN ASLI DAERAH				125 lokasi	133.968.085	Sekretariat Baitul Mal
9	01	04	2,02	02	Pembinaan dan Koordinasi Badan Baitul Mal	jumlah harta agama yang terdata	25 gampong			25 gampong	62.855.000	Kota Banda Aceh, Semua Kecamatan, Semua Kelurahan					25 gampong	63.000.000	Sekretariat Baitul Mal
9	01	04	2,02	03	Peningkatan Kapasitas Kelembagaan dan SDM	jumlah baitul mal gampong yang mendapat bimbingan teknis	25 gampong			25 gampong	122.250.000	Semua Kabupaten/Kota, Semua Kecamatan, Semua Kelurahan	[DANA KHUSUS] - PENDAPATAN ASLI DAERAH				25 gampong	50.042.438	Sekretariat Baitul Mal
9	01	04	2,02	04	Pengembangan Data dan Informasi Baitul Mal	website dikelola dengan baik	6 bulan			6 bulan	6.000.000	Kota Banda Aceh, Semua Kecamatan, Semua Kelurahan	[DANA KHUSUS] - PENDAPATAN ASLI DAERAH				6 bulan	7.260.000	Sekretariat Baitul Mal
9	**01**	**04**	2,03		**Peningkatan Pendistribusian dan Pendayagunaan ZISWAF**	jumlah penerima bantuan zis				100%	**24.228.549.752**						100%	**25.479.765.568**	
9	01	04	2,03	01	Pendistribusian dan Pendayagunaan ZIS Senif Fakir	Jumlah penerima bantuan zis senif fakir	12 bulan			12 bulan	5.595.200.000	Semua Kabupaten/Kota, Semua Kecamatan, Semua Kelurahan					12 bulan	6.000.000.000	Sekretariat Baitul Mal
9	01	04	2,03	02	Pendistribusian dan Pendayagunaan ZIS Senif Miskin	Jumlah penerima bantuan zis senif miskin	12 bulan			12 bulan	7.012.600.000	Kota Banda Aceh, Semua Kecamatan, Semua Kelurahan	[DANA KHUSUS] - PENDAPATAN ASLI DAERAH				12 bulan	7.200.000.000	Sekretariat Baitul Mal
9	01	04	2,03	03	Pendistribusian dan Pendayagunaan ZIS Senif Amil	Jumlah penerima bantuan zis senif amil	12 bulan			12 bulan	3.000.619.752	Kota Banda Aceh, Semua Kecamatan, Semua Kelurahan	[DANA KHUSUS] - PENDAPATAN ASLI DAERAH				12 bulan	3.100.000.000	Sekretariat Baitul Mal

Rancangan Akhir Rencana Kerja Pemerintah Daerah (RKPD)
Kota Banda Aceh
Tahun 2022

Kode					Urusan/ Bidang Urusan/ Program/ Kegiatan/ Sub Kegiatan	Indikator Program/ Kegiatan/ Sub Kegiatan	Target Akhir Periode	Realisasi Capaian RKPD Tahun 2020	Prakiraan Capaian Target RKPD Tahun 2021	Capaian Kinerja dan Kerangka Pendanaan						Kelompok Sasaran	Prakiraan Maju Rencana Tahun 2023		Perangkat Daerah Penanggung Jawab
										Target 2022	Pagu Indikatif	Lokasi	Sumber Dana	Prioritas			Target	Pagu Indikatif	
														Nasional	Daerah				
9	01	04	2,03	04	Pendistribusian dan Pendayagunaan ZIS Senif Muallaf	Jumlah penerima bantuan zis senif muallaf	12 bulan			12 bulan	20.000.000	Kota Banda Aceh, Semua Kecamatan, Semua Kelurahan	[DANA KHUSUS] - PENDAPATAN ASLI DAERAH				12 bulan	27.500.000	Sekretariat Baitul Mal
9	01	04	2,03	05	Pendistribusian dan Pendayagunaan ZIS Senif Gharimin	Jumlah penerima bantuan zis senif gharimin	12 bulan			12 bulan	30.000.000	Kota Banda Aceh, Semua Kecamatan, Semua Kelurahan	[DANA KHUSUS] - PENDAPATAN ASLI DAERAH				12 bulan	35.000.000	Sekretariat Baitul Mal
9	01	04	2,03	06	Pendistribusian dan Pendayagunaan ZIS Senif Fisabilillah	Jumlah penerima bantuan zis senif fisabilillah	12 bulan			12 bulan	6.835.000.000	Kota Banda Aceh, Semua Kecamatan, Semua Kelurahan	[DANA KHUSUS] - PENDAPATAN ASLI DAERAH				12 bulan	7.332.965.568	Sekretariat Baitul Mal
9	01	04	2,03	07	Pendistribusian dan Pendayagunaan ZIS Senif Ibnu Sabil	Jumlah penerima bantuan zis senif ibnu sabil	12 bulan			12 bulan	20.000.000	Kota Banda Aceh, Semua Kecamatan, Semua Kelurahan	[DANA KHUSUS] - PENDAPATAN ASLI DAERAH				12 bulan	33.000.000	Sekretariat Baitul Mal
9	01	04	2,03	08	Pendistribusian dan Pendayagunaan ZIS Senif Infaq	Jumlah penerima bantuan zis senif infaq	12 bulan			12 bulan	1.715.130.000	Kota Banda Aceh, Semua Kecamatan, Semua Kelurahan	[DANA KHUSUS] - PENDAPATAN ASLI DAERAH				12 bulan	1.751.300.000	Sekretariat Baitul Mal
									TOTAL										



BAB VI
KEBIJAKAN PEMULIHAN EKONOMI DALAM PENANGANAN DAMPAK PANDEMI *CORONA VIRUS DISEASE* 19

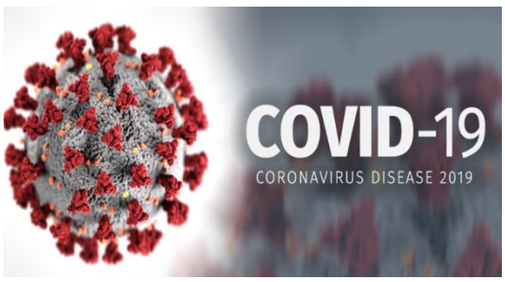



Kondisi Pandemi *Covid-19* hingga sampai saat ini masih melanda seluruh negara di dunia, termasuk Indonesia yang tersebar di seluruh kabupaten/kota, termasuk Kota Banda Aceh. Melihat kondisi tren perkembangan terhadap pandemi *Covid-19* masih belum bisa dipastikan berakhirnya penyebaran wabah tersebut, sehingga pemerintah pusat hingga pemerintah kabupaten/kota diseluruh Indonesia diwajibkan memberikan perhatian serius untuk penanganan penyebaran *Covid-19* baik dari sisi regulasi, kebijakan dan program kegiatan pembangunan yang berorientasikan pada percepatan penanganan *Covid-19* .

Untuk mengetahui perkembangan *Covid-19* di Kota Banda Aceh sampai dengan 31 Desember 2020, dapat dilihat pada tabel berikut ini:

Tabel 6. 1 Perkembangan *Covid-19* di Kota Banda Aceh Berdasarkan Kecamatan per-31 Desember 2020

TERKONFIRMASI + 6	DALAM PERAWATAN - 3	SEMBUH +3	MENINGGAL + 0
2234	62	2094	78

NO	KECAMATAN	TERKONFIRMASI POSITIF			DALAM PERAWATAN			SEMBUH			MENINGGAL		
		SD.30 Des 2020	31-Des-20	KOMULATIF	SD.30 des 2020	31-Des-20	KOMULATIF	SD. 30 Des 2020	31-Des-20	KOMULATIF	SD.30 Des 2020	31-Des-20	KOMULATIF
1	SYIAH KUALA	408	2	410	16	2	18	379	-	379	13	-	13
2	KUTA ALAM	470	1	471	11	1	12	444	-	444	15	-	15
3	BAITURRAHMAN	220	3	223	4	2	6	205	1	206	11	-	11
4	MEURAXA	109	-	109	2	-	2	104	-	104	3	-	3
5	KUTA RAJA	75	-	75	-	-	-	74	-	74	1	-	1
6	JAYA BARU	219	-	219	4	-	4	206	-	206	9	-	9
7	BANDA RAYA	219	-	219	5	- 2	3	203	2	205	11	-	11
8	LUENG BATA	239	-	239	9	-	9	222	-	222	8	-	8
9	ULEE KARENG	269	-	269	8	-	8	254	-	254	7	-	7
JUMLAH		2.228	6	2.234	59	3	62	2.091	3	2.094	78	-	78
ANGKA INSIDENSI				0,9%	ANGKA PERAWATAN		2,8%	ANGKA KESEMBUHAN		93,7%	ANGKA KEMATIAN		3,5%

Sumber: Dinas Kesehatan Kota Banda Aceh, 2021

Berdasarkan Tabel 6.1 di atas dapat diketahui bahwa sampai dengan 31 Desember 2020, jumlah yang terpapar *Covid-19* sebanyak 2.234 orang (0,9 %) yang tersebar di sembilan Kecamatan. Jumlah yang terpapar *Covid-19* yang dalam status perawatan sebanyak 62 orang (2,8%), jumlah pasien *Covid-19* yang sembuh sebanyak 2094 orang (93,7%), sedangkan yang meninggal dunia sebanyak 78 orang (3,5%).





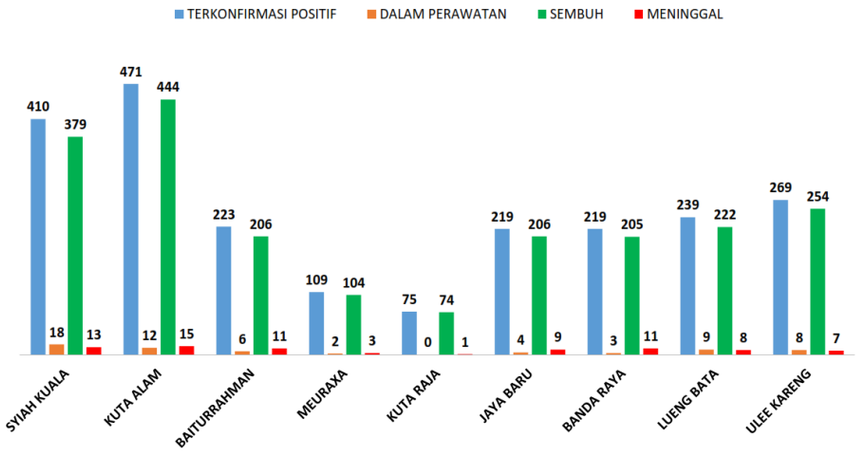

Sumber: Dinas Kesehatan Kota Banda Aceh, 2021

Gambar 6. 1 Perkembangan Covid-19 di Kota Banda Aceh Berdasarkan Kecamatan per-31 Desember 2020

Berdasarkan Gambar 6.1 di atas menunjukkan bahwa sampai dengan 31 Desember 2020, Kecamatan Kuta Alam merupakan kecamatan dengan jumlah terkonfirmasi positif *Covid-19* tertinggi dibandingkan dengan kecamatan lainnya. Namun demikian, Kecamatan Kuta Alam memiliki jumlah kesembuhan yang tertinggi yaitu sebanyak 444 orang dari 471 orang yang dinyatakan terkonfirmasi positif *Covid-19* . Sementara itu, Kecamatan Kuta Raja merupakan kecamatan yang memiliki jumlah yang terkonfirmasi positif *Covid-19* terendah yaitu sebanyak 75 orang dengan jumlah kesembuhan sebanyak 74 orang. Pemerintah Kota Banda Aceh pada tahun 2020 hingga tahun 2021 ini telah melakukan upaya – upaya penanganan *Covid-19* sesuai dengan arahan dan instruksi dari Pemerintah Pusat maupun Pemerintah Provinsi Aceh, upaya yang telah dilakukan baik dalam bidang Kesehatan, Ekonomi, Sosial, Pendidikan, Transportasi, Pangan, dan Agama.

Kebijakan untuk penanganan pandemi *Covid-19* di tahun 2022, Pemerintah Kota Banda Aceh akan memfokuskan kembali kebijakan penanganan meliputi:

1. Kebijakan penanganan kesehatan masyarakat akibat *Covid-19* Pemerintah Kota Banda Aceh mengacu kepada kebijakan yang ditetapkan oleh *World Health Organization* (WHO), Pemerintah Pusat, Pemerintah Aceh, dan Pemerintah Kota Banda Aceh dengan melakukan:
    1) Imbauan kepada masyarakat untuk menggunakan masker di luar rumah:
    2) Cuci tangan dengan sabuh atau *hand sanitizer*;
    3) Menjaga jarak *(physical distancing)*;
    4) Penguraian kerumunan yang menyebabkan terjadinya kontak fisik secara dekat;
    5) Konsumsi makanan yang bergizi;
    6) Pengadaan sarana kesehatan khusus *Covid-19* ;
    7) Peningkatan sarana Rumah Sakit dan Puskesmas untuk kebutuhan *Covid-19* ;
    8) Peningkatan kuantitas dan kualitas dokter spesialis dan tenaga medis *Covid-19* ;
    9) Peningkatan kuantitas dan kualitas sarana isolasi mandiri untuk masyarakat yang terpapar *Covid-19* baik di Rumah Sakit maupun di tempat lainnya yang layak digunakan sebagai isolasi mandiri.





2. Kebijakan pemulihan ekonomi masyarakat akibat *Covid-19* , Kebijakan pencegahan potensi *Covid-19* di bidang ekonomi dilakukan melalui:
   1) Penggunaan uang non-tunai dalam transaksi ekonomi;
   2) Menganjurkan penggunaan transaksi non tunai
   3) Pemilik tempat usaha mengusahakan tersedianya fasilitas pembayaran non tunai;
   4) Meningkatkan pelayanan/ pemesanan makanan dan minuman secara *daring*/ online, pelayanan pengiriman/ *delivery service* , *drive thru* dan lain sebagainya;
   5) Menyediakan media cuci tangan (air dan sabun/ *hand sanitizer*) didepan pintu tempat usaha (pertokoan, warung kopi, perbankan, hotel, bazar, pasar dan lain-lain;
   6) Melakukan pembersihan dan disinfeksi di took/ gerai masing-masing sebelum dan sesudah beroperasi;
   7) Melarang pekerja atau pengunjung yang tidak menggunakan masker masuk ke area perbelanjaan dan objek wisata;
   8) Melakukan pengukuran suhu tubuh pengunjung disetiap pintu masuk tempat keramaian.
3. Kebijakan perlindungan dan jaminan sosial masyarakat akibat *Covid-19* , kebijakan pencegahan potensi *Covid-19* di bidang sosial dilakukan melalui:
   1) Melakukan sosialisasi dan edukasi kepada masyarakat mengenai pentingnya penerapan protokol kesehatan
   2) Menerapkan protocol kesehatan di setiap satuan pendidikan;
   3) Pelaksanaan kegiatan belajar mengajar dengan menggunakan system shift (belajar dari rumah (BDR) dan tatap muka) pada zona hijau.
   4) Memastikan seluruh area rumah ibadah (masjid/ meunasah/ mushalla, gereja, vihara, kuil)
   5) Menggunakan masker saat berada di area rumah ibadah;
   6) Menyediakan media cuci tangan (air/ sabun/ *hand sanitizer*) dipintu masuk rumah ibadah;
   7) Tidak membentangkan sajadah umum di masjid/ meunasah/ mushalla;
   8) Menggunakan sajadah atau alas shalat milik sendiri untuk beribadah;
   9) Membersihkan lantai masjid/ meunasah/ mushalla dengan menggunakan disinfektan 30 (tiga puluh) menit sebelum shalat fardhu 5 (lima) waktu dilaksanakan;
   10) Melarang masyarakat dalam kondisi flu, demam dan/ atau batuk untuk melaksanakan ibadah di rumah ibadah.

Khusus penanganan *Covid-19* yang masih melanda seluruh wilayah di Indonesia, Pemerintah Kota Banda Aceh akan memfokuskan implementasi program kegiatan yang berkaitan penanganan *Covid-19* secara optimal sesuai dengan kemampuan keuangan daerah, focus penanganan *Covid-19* yang akan dilakukan antara lain penanganan kesehatan dengan alokasi rencana anggaran sebesar Rp 11.901.115.200,- yang didukung oleh 2 (dua) program dengan OPD pelaksana Dinas Kesehatan dan RSUD Meuraxa, penanganan pemulihan ekonomi masyarakat yang berdampak *Covid-19* dengan alokasi rencana anggaran sebesar Rp 70.658.841.473,- yang didukung oleh 20 (dua puluh) program dengan OPD pelaksana Dinas Pemberdayaan Masyarakat & Gampong, Dinas Pangan Pertanian Kelautan dan Perikanan, Dinas Koperasi UKM dan Perdagangan, Dinas Tenaga Kerja, Sekretariat Baitul Mal, Badan Pengelolaan Keuangan Kota, dan Dinas Perhubungan, sedangkan





untuk kebijakan perlindungan dan jaminan sosial masyarakat dengan rencana alokasi anggaran sebesar Rp 3.903.630.000,- yang didukung oleh 3 (tiga) program dengan OPD pelaksana Dinaas Sosial dan Badan Penanggulangan Bencana Daerah, sehingga total keseluruhan alokasi rencana anggaran penanganan *Covid-19* sebesar Rp 86.463.586.673,-.

Dalam hal penanganan *Covid-19* Pemerintah Kota Banda Aceh akan mengikuti berbagai arahan kebijakan dari Pemerintah Pusat maupun Pemerintah Provinsi Aceh yang berkaitan percepatan penanganan *Covid-19* baik dari sisi kebijakan maupun penganggaran yang dibutuhkan. Berdasarkan proyeksi pendapatan dan belanja daerah Pemerintah Kota Banda Aceh dalam penanganan *Covid-19* masih terjadinya keterbatasan dari sisi alokasi anggaran, sehingga Pemerintah Kota Banda Aceh masih sangat mengharapkan dukungan pendanaan oleh Pemerintah Pusat maupun Pemerintah Provinsi Aceh agar penanganan *Covid-19* lebih optimal.

Untuk mengetahui kebijakan, indikator kinerja, target, program, kegiatan, sub kegiatan, pagu, dan OPD penanggung jawab berkaitan dengan penanganan dampak Pandemi *Covid-19* di Kota Banda Aceh pada tahun 2022, secara rinci dijelaskan pada Tabel 6.2 di bawah ini:





Tabel 6. 2 Kebijakan, Indikator Kinerja, Target, Program, Kegiatan, Sub Kegiatan, Pagu, dan OPD Penanggung Jawab

No	Kebijakan	Indikator Kinerja	Target Tahun 2022	Program	Kegiatan	Sub Kegiatan	Pagu (Rp.)	OPD Penanggung Jawab
1.	Kebijakan Penanganan Kesehatan	Tersedianya sarana dan prasarana pelayanan perawatan pasien *covid-19* di rumah sakit	100%	Program Pemenuhan Upaya Kesehatan Perorangan Dan Upaya Kesehatan Masyarakat	Penyediaan Fasilitas Pelayanan, Sarana, Prasarana dan Alat Kesehatan Untuk UKP Rujukan, UKM Dan UKM Rujukan Tingkat Daerah Kabupaten/Kota	Distribusi Alat Kesehatan, Obat Vaksin, Makanan dan Minuman Serta Fasilitas Kesehatan Lainnya	3.000.000.000	RSUD Meuraxa
						Pengadaan Alat Kesehatan/Alat Penunjang Medik Fasilitas Layanan Kesehatan	1.000.000.000	
						Pembangunan Rumah Sakit Beserta Sarana Dan Prasarana Pendukungnya	3.640.000.000	
		Terlaksananya pemenuhan upaya pencegahan dan penanganan penyebaran *covid-19* pada fasilitas kesehatan tingkat pertama (puskesmas)	100%	Program Pemenuhan Upaya Kesehatan Perorangan dan Upaya Kesehatan Masyarakat	Penyediaan Fasilitas Pelayanan Kesehatan Untuk UKM dan UKP Kewenangan Daerah Kabupaten/Kota	Pengadaan Alat Kesehatan/Alat Penunjang Medik Fasilitas Pelayanan Kesehatan	594.500.000	Dinas Kesehatan
					Penyediaan Layanan Kesehatan untuk UKM dan UKP Rujukan Tingkat Daerah Kabupaten/Kota	Pengelolaan Pelayanan Kesehatan bagi Penduduk pada Kondisi Luar Biasa (KLB)	2.922.592.400	
						Pengelolaan Pelayanan Promosi Kesehatan	76.332.000	
						Pengelolaan Surveilans Kesehatan	145.232.000	





No	Kebijakan	Indikator Kinerja	Target Tahun 2022	Program	Kegiatan	Sub Kegiatan	Pagu (Rp.)	OPD Penanggung Jawab
						Pengelolaan Upaya Kesehatan Khusus	26.800.000	
						Pelayanan Kesehatan Penyakit Menular dan Tidak Menular	287.999.000	
						Pengambilan dan Pengiriman Specimen Penyakit Potesial KLB ke Laboratorium Rujukan/Nasional	29.926.000	
						Investigasi Awal Kejadian Tidak Diharapkan (Kejadian Ikutan Pasca Imunisasi dan Pemberian Obat Massal)	98.574.000	
						Pelaksanaan Kewaspadaan Dini dan Respon Wabah	79.159.800	
Total Pagu							**11.901.115.200**	
2.	Kebijakan Pemulihan Ekonomi	Persentase Kerjasama Antar Gampong dan Pihak Ketiga yang Terbentuk	100%	Program Peningkatan Kerjasama Desa	Fasilitasi Kerja Sama Antar Desa	Fasilitasi Kerjasama Antar Desa	99.000.000	DPMG
						Fasilitasi Kerjasama Antar desa dengn pihak ketiga dalam kabupaten/kota	39.999.950	
		Persentase Gampong Yang Memiliki Tata Kelola Pemerintahan Gampong Yang Baik	100%	Program Administrasi Pemerintahan Desa	Pembinaan dan pengawasan penyelenggaraan administrasi	Fasilitasi Penyusunan Perencanaan Pembangunan Desa	44.499.800	
						Pembinaan dan	250.198.500	





No	Kebijakan	Indikator Kinerja	Target Tahun 2022	Program	Kegiatan	Sub Kegiatan	Pagu (Rp.)	OPD Penanggung Jawab
					pemerintahan desa	Pemberdayaan BUM Desa dan Lembaga Kerjasama antar Desa		
		Persentase Lembaga Kemasyarakatan dan Lembaga Adat Yang Baik	100%	Program Pemberdayaan Lembaga Kemasyarakatan, Lembaga Adat, dan Masyarakat Hukum Adat	Pemberdayaan Lembaga Kemasyarakatan yang Bergerak di Bidang Pemberdayaan Desa dan Lembaga Adat Tingkat Daerah Provinsi serta Pemberdayaan Masyarakat Hukum Adat yang Masyarakat Pelakunya Hukum Adat yang Sama dalam Daerah Kabupaten/Kota	Fasilitasi Penyediaan Sarana dan Prasarana Kelembagaan Lembaga Kemasyarakatan Desa/Kelurahan (RT, RW, PKK, Posyandu, LPM, dan Karang Taruna), Lembaga Adat Desa/Kelurahan dan Masyarakat Hukum Adat	571.819.000	
						Fasilitasi Pengembangan Usaha Ekonomi Masyarakat dan Pemerintah Desa dalam Meningkatkan Pendapatan Asli Desa	101.100.500	
						Fasilitasi Pemanfaatan Teknologi Tepat Guna	418.826.000	
						Fasilitasi Tim Penggerak PKK dalam Penyelenggaraan Gerakan Pemberdayaan Masyarakat dan Kesejahteraan Keluarga	800.000.000	
		Persentase Pengelolaan	35%	Program Pengelolaan Perikanan Tangkap	Pengelolaan Penangkapan ikan di	Penyedia prasarana usaha perikanan tangkap	2.066.000.000	DP2KP





No	Kebijakan	Indikator Kinerja	Target Tahun 2022	Program	Kegiatan	Sub Kegiatan	Pagu (Rp.)	OPD Penanggung Jawab
		Perikanan Tangkap			wilayah sungai, danau, rawa, dan genangan air lainnya yang dapat di usahakan dalam 1 (satu) daerah kota	Penjamin Ketersediaan Sarana Usaha Perikanan Tangkap	961.000.000	
		Persentase Pengelolaan Perikanan Budidaya	35%	Program Pengelolaan Perikanan Budidaya	Pemberdayaan Pembudidaya Ikan Kecil	Pengembangan Kapasitas Pembudidaya Ikan Kecil	1.663.125.000	
		Persentase Olahan Perikanan	100%	Program Pengolahan dan Pemasaran Hasil Perikanan	Penyediaan dan Penyaluran Bahan Baku Industri Pengolahan Ikan Dalam (satu) Daerah Kabupaten/Kota	Pemberian Fasilitas Bagi Pelaku Usaha Perikanan Skala Mikro dan Kecil dalam 1 (satu) daerah Kabupaten/Kota	185.547.689	
		Persentase Pemanfaatan Sarana Pertanian	40%	Program Penyediaan dan Pengembangan Sarana Pertanian	Pengawasan Penggunaan Sarana Pertanian	Pengawasan Penggunaan Sarana Pendukung Pertanian Sesuai Dengan Komunitas Teknologi dan Spesifikasi Lokasi	863.020.000	
					Pengendalian dan Pengawasan Penyediaan dan Peredaran Benih/Bibit Ternak, dan Hijauan Pakan Ternak Dalam Daerah Kabupaten/Kota	Pengendalian Penyediaan Benih/Bibit Ternak dan Hijauan Pakan Ternak	2.694.925.000	





No	Kebijakan	Indikator Kinerja	Target Tahun 2022	Program	Kegiatan	Sub Kegiatan	Pagu (Rp.)	OPD Penanggung Jawab
		Persentase Update dan Jumlah Koperasi Aktif yang Dilakukan Pembinaan dan Pengawasan	100%	Program Pengawasan dan Pemeriksaan Koperasi	Pemeriksaan dan Pengawasan Koperasi, Koperasi Simpan Pinjam/Unit Simpan Pinjam Koperasiyang Wilayah Keanggotaannya dalam Daerah Kabupaten/ Kota	Pengawasan Kekuatan, Kesehatan, Kemandirian,Ketangguhan, serta Akuntabilitas Koperasi Kewenangan Kabupaten/Kota	390.304.000	Dinas Koperasi UKM & Perdagangan
		Persentase Koperasi yang Memenuhi Penilaian Kesehatan Koperasi	100%	Program Penilaian Kesehatan KSP/USP Koperasi	Penilaian Kesehatan Koperasi Simpan Pinjam/Unit Simpan Pinjam Koperasi yang Wilayah Keanggotaannya dalam 1 (satu) Daerah Kabupaten/Kota	Pelaksanaan Penilaian Kesehatan KSP/USP Koperasi Kewenangan Kabupaten/Kota	14.999.950	
						Penghargaan Kesehatan KSP/USP Koperasi Kewenangan Kabupaten/Kota	97.439.150	
		Persentase Usaha Mikro yang Naik Kelas Menjadi Usaha Kecil	85%	Program Pemberdayaan Usaha Menengah, Usaha Kecil dan Usaha Mikro (UMKM)	Kegiatan Pemberdayaan Usaha Mikro yang dilakukan melalui Pendataan, Kemitraan, Kemudahan Perizinan, Penguatan Kelembagaan dan Koordinasi dengan Para Pemangku Kepentingan	Pendataan Potensi dan Pengembangan Usaha Mikro	28.525.000	
						Pemberdayaan melalui Kemitraan Usaha Mikro	30.578.990	
						Pemberdayaan Kelembagaan Potensi dan Pengembangan Usaha Mikro	7.016.330.000	
		Persentase Terlaksananya	85%	Program Pengembangan UMKM	Pengembangan Usaha Mikro dengan Orientasi	Fasilitasi Usaha Mikro menjadi Usaha Kecil dalam	52.093.000	





No	Kebijakan	Indikator Kinerja	Target Tahun 2022	Program	Kegiatan	Sub Kegiatan	Pagu (Rp.)	OPD Penanggung Jawab
		Promosi Usaha Mikro			Peningkatan Skala Usaha menjadi Usaha Kecil	Pengembangan Produksi dan Pengolahan, Pemasaran, SDM serta Desain dan Teknologi		
		Persentase Meningkatnya Sarana Distribusi Perdagangan	90%	Program Peningkatan Sarana Distribusi Perdagangan	Kegiatan Pembangunan dan Pengelolaan Sarana Distribusi Perdagangan	Penyediaan Sarana Distribusi Perdagangan	9.444.561.750	
						Fasilitasi Pengelolaan Sarana Distribusi Perdagangan	8.536.806.569	
					Kegiatan Pembinaan Terhadap Pengelola Sarana Distribusi Perdagangan Masyarakat di Wilayah Kerjanya	Pembinaan dan Pengendalian Pengelola Sarana Distribusi Perdagangan	11.201.000	
		Persentase Jumlah data Ketersediaan/Stok Barang Pokok, rekapitulasi Harga dan Pelaksanaan Pasar Murah	100%	Program Stabilisasi Harga Barang Kebutuhan Pokok dan Barang Penting	Kegiatan Menjamin Ketersediaan Barang Kebutuhan Pokok dan Barang Penting di Tongkat Daerah Kabupaten/Kota	Koordinasi dan Sinkronisasi Ketersediaan Barang Kebutuhan Pokok dan Barang Penting di Tingkat Agen dan Pasar Rakyat	21.110.500	
					Kegiatan Pengendalian Harga dan Stok Barang Kebutuhan Pokok dan Barang Penting di Tingkat Pasar Kabupaten/Kota	Pemantauan Harga dan Stok Barang Kebutuhan Pokok dan Barang Penting pada Pelaku Usaha Distribusi	27.940.500	
						Pelaksanaan Operasi Pasar Reguler dan Pasar Khusus	216.051.125	





No	Kebijakan	Indikator Kinerja	Target Tahun 2022	Program	Kegiatan	Sub Kegiatan	Pagu (Rp.)	OPD Penanggung Jawab
						yang berdampak dalam 1 (Satu) Kabupaten/Kota		
		Persentase Meningkatnya Perlindungan Konsumen	90%	Program Standardisasi dan Perlindungan Konsumen	Pelaksanaan Metrologi Legal berupa Tera, Tera Ulang dan Pengawasan	Pelaksanaan Metrologi Legal berupa Tera, Tera Ulang	63.401.500	
		Persentase Terpasangnya Running Text pada Pasar	90%	Program Penggunaan dan Pemasaran Produk dalam Negeri	Pelaksanaan Promosi, Pemasaran dan Peningkatan Pengguna Produk dalam Negeri	Peningkatan Sistem dan Jaringan Informasi Perdagangan	3.328.000	
		Persentase gampong yang memiliki minimal satu produk industri kecil/menengah	65%	Program Perencanaan dan Pembangunan Industri	Penyusunan dan Evaluasi Rencana Pembangunan Industri Kabupaten/Kota	Koordinasi, Sinkronisasi, dan pelaksanaan Pembangunan Sumber Daya Industri	14.980.277.000	Disnaker
						Koordinasi, Sinkronisasi, dan pelaksanaan Pembangunan Sarana dan Prasarana Industri	146.560.000	
						Koordinasi, Sinkronisasi, dan pelaksanaan Pemberdayaan Industri dan Peran Serta Masyarakat	8.465.648.000	
		Persentase Peserta Pelatihan Yang Bekerja	55%	Program Pelatihan Kerja dan Produktivitas Tenaga Kerja	Pelaksanaan Pelatihan Berdasarkan Unit Kompetisi	Proses Pelaksanaan Pendidikan dan Pelatihan Keterampilan Bagi Pencari Kerja Berdasarkan Klaster	1.852.524.000	





No	Kebijakan	Indikator Kinerja	Target Tahun 2022	Program	Kegiatan	Sub Kegiatan	Pagu (Rp.)	OPD Penanggung Jawab
						Kompetisi		
		Presentase Pelaksanaan Baitul Mal	100%	Program Baitul Mal	Peningkatan Pendistribusian dan Pendayagunaan Ziswaf	Pendistribusian dan Pendayagunaan ZIS Senif Miskin	7.012.600.000	Baitul Mal
		Persentase Tertibnya Pengelolaan Keuangan Sesuai Dengan Perundang-undangan	100%	Program Pengelolaan Keuangan Daerah	Penunjang Urusan Kewenangan Pengelolaan Daerah	Pengelolaan Dana Darurat dan Mendesak	1.000.000.000	BPKK
		Persentase Layanan Lalu Lintas dan Angkutan Jalan (LLAJ)	100%	Program Penyelenggaraan Lalu Lintas Dan Angkutan Jalan (LLAJ)	Penyediaan angkutan umum untuk jasa angkutan orang dan/atau barang antar Kota dalam 1 (satu) Daerah Kabupaten/Kota	Penyediaan angkutan umum untuk jasa angkutan orang dan/atau barang antar Kota dalam 1 (satu) Daerah Kabupaten/Kota	487.500.000	Dishub
Total Pagu							**70.658.841.473**	
3.	Kebijakan Perlindungan dan Jaminan Sosial	Tersedianya data PMKS dan data masyarakat penerima bantuan sosial	100%	Program Perlindungan Dan Jaminan Sosial	Pengelolaan Data Fakir Miskin Cakupan Daerah Kabupaten/Kota	Pendataan Fakir Miskin Cakupan Daerah Kabupaten/Kota	287.654.000	Dinas Sosial
						Pengelolaan Data Fakir Miskin Cakupan Daerah Kabupaten/Kota	2.509.041.000	
						Fasilitasi Bantuan Sosial Kesejahteraan Keluarga	491.000.000	
				Program Penanganan Bencana	Perlindungan Sosial Korban Bencana Alam	Penanganan Khusus bagi Kelompok Rentan	12.680.000	





No	Kebijakan	Indikator Kinerja	Target Tahun 2022	Program	Kegiatan	Sub Kegiatan	Pagu (Rp.)	OPD Penanggung Jawab
					dan Sosial Kabupaten/Kota	Pelayanan Dukungan Psikososial	17.755.000	
		Presentase Penangguangan dan Penanganan Bencana	100%	Program Penanggulangan Bencana	Pelayanan Penyelamatan dan Evakuasi Korban Bencana	Respon Cepat Bencana Non Alam Epidemi/Wabah Penyakit	585.500.000	BPBD
Total Pagu							**3.903.630.000**	
Total Pagu Keseluruhan							**86.463.586.673**	

Sumber: SIPD, Diolah, 2021





BAB VII
KINERJA PENYELENGGARAAN PEMERINTAHAN DAERAH

Penetapan indikator kinerja menjadi penting dalan penyelenggaraan pemerintahan daerah. Hal ini bertujuan untuk memberi gambaran tentang ukuran keberhasilan pencapaian visi dan misi walikota dari dalam penyelenggaraan pemerintahan daerah, khususnya dalam memenuhi kinerja pada aspek kesejahteraan, aspek pelayanan umum, dan aspek daya saing daerah.

7.1 Indeks Kinerja Utama (IKU) dan Realisasi Capaian 2020

Pemerintah Daerah harus dapat mempertanggungjawabkan kinerjanya kepada publik. Untuk itu perlu ditetapkan indikator-indikator yang dapat dijadikan alat ukur untuk menilai pencapaian kinerja yang telah ditetapkan. Alat ukur yang digunakan untuk penilaian kinerja pemerintah daerah adalah Indikator Kinerja Utama (IKU) dan Indikator Kinerja Daerah (IKD). Selain itu pelaksanaan program dan kegiatan yang telah direncanakan untuk mencapai suatu tujuan, sasaran juga menjadi salah satu tolok ukur keberhasilan pencapaian kinerja pemerintah daerah.

Keberhasilan pencapaian indikator pembangunan dari tahun ke tahun merupakan potret kinerja pemerintah dapat digunakan untuk membantu pemerintah dalam pengambilan keputusan yang lebih baik. Target capaian Indikator Kinerja Utama Pemerintah Kota Banda Aceh Tahun 2022 dapat dilihat pada Tabel 6.1 berikut ini:

Tabel 7. 1 Penetapan Indikator Kinerja Utama Pemerintah Kota Banda Aceh Tahun 2022

No	Indikator Kinerja (Outcome)	Target 2020	Capaian Realisasi 2020	Keberhasilan	Target Capaian Tahun 2022	Target Penyesuaian 2022	OPD Penanggung Jawab
1	2	3	4	5	6	7	8
MISI 1: Meningkatkan Pelaksanaan Syariat Islam dalam Bidang Aqidah, Syariah, dan Akhlak							
Tujuan: Terwujudnya nilai-nilai Islam dalam seluruh aspek kehidupan warga kota							
1.	Nilai survey Pelaksanaan Syariat Islam	75	75,22	Tercapai	85	85	DSI, Disdikday, Sekretariat MPU, Sekretariat MAA
2.	Penurunan Angka Pelanggaran terhadap Qanun Syariat Islam	120	90	Tercapai	80 Kasus	80 Kasus	DSI, Disdikday, Satpol PP & WH, Sekretariat MPU, Sekretariat MAA
MISI 2 : Meningkatkan Kualitas Pendidikan, Kebudayaan, Kepemudaan dan Olahraga							
Tujuan: Mewujudkan Pendidikan Kota Banda Aceh yang Bermutu Berdaya Saing dan Berkarakter Islami							
1	Persentase Sekolah yang Memenuhi SNP	75	92,39	Tercapai	80%	90%	Disdikbud, Dinas Perpustakaan & Kearsipan,





No	Indikator Kinerja (Outcome)	Target 2020	Capaian Realisasi 2020	Keberhasilan	Target Capaian Tahun 2022	Target Penyesuaian 2022	OPD Penanggung Jawab
1	2	3	4	5	6	7	8
							Disdikday, Sekretariat MPD
2	Persentase Siswa yang Mampu menghafal Al-Qur'an	7	6,59	Tidak Tercapai	10%	8,50%	Disdikbud, Dinas Perpustakaan & Kearsipan, Disdikday, Sekretariat MPD
3	Tingkat Prestasi Kota di POPDA	Peringkat 3	Tahun ini tidak dilakukan	Tercapai	Peringkat 2	Peringkat 2	Dispora
MISI 3 : Meningkatkan Pertumbuhan Ekonomi, Pariwisata dan Kesejahteraan							
Tujuan : Mewujudkan pertumbuhan ekonomi yang inklusive dan berkelanjutan							
1	Pertumbuhan PDRB	3,78	-3,29	Tidak Tercapai	4,04%	2,00%	Disnaker, Diskop, UKM dan Dag, DP2KP, DLHK3, BPKK, DPMPTSP, Dispar, Dinsos, DPMG
2	Koefisien Gini	0.319	0,303	Tercapai	0,315	0,323	
3	Angka kemiskinan	18.442 Jiwa	18.970	Tidak Tercapai	18.263 Jiwa	18.600	Dinsos, Disnaker, Sekretariat Baitul Mal, Diskop UKM & Dag, DPMG, DP2KP
4	Tingkat Penganggura n Terbuka	6,55%	9,54%	Tidak Tercapai	5,68%	8,50%	Dinsos, Disnaker, Sekretariat Baitul Mal, Diskop UKM & Dag
5	Persentase Peningkatan Nilai Investasi	50%	179,38%	Tercapai	100%	80%	DPMPTSP
6	Jumlah Kunjungan Wisatawan	400.000 org	172.197 org	Tidak Tercapai	500.000 org	500.000 org	Dispar, Dinas PUPR
MISI 4 : Meningkatkan kualitas kesehatan masyarakat							
Tujuan : Meningkatkan status kesehatan masyarakat							
1	Indeks Keluarga Sehat (IKS)	0,7	0,5	Tidak Tercapai	0,9	0,8	Dinkes, RSU Meuraxa
MISI 5 : Meningkatkan Kualitas Tata Kelola Pemerintahan Yang Baik							
Tujuan: Mewujudkan tata kelola pemerintahan yang baik							





No	Indikator Kinerja (Outcome)	Target 2020	Capaian Realisasi 2020	Keberhasilan	Target Capaian Tahun 2022	Target Penyesuaian 2022	OPD Penanggung Jawab
1	2	3	4	5	6	7	8
1	Indeks Kepuasan Masyarakat (IKM)	80	86,49	Tercapai	90	90	Sekretariat Daerah, Bappeda, Sekretariat DPRK, BKPSDM, Disdukcapil, Kesbangpol, DPMG, Inspektorat, Satpol PP & WH, Kecamatan
2	Nilai Pemeringkatan Pemerintahan Berbasis Elektronik	2,8	2,87	Tercapai	3 (B)	2,91 (B)	Sekretariat Daerah, Diskominfotik, DP2KP, DLHK3, BPKK
MISI 6 : Membangun Infrastruktur Kota yang Ramah Lingkungan dan Berkelanjutan							
Tujuan : Meningkatkan Kualitas dan Kuantitas Sarana serta Prasarana Kota yang Berwawasan Lingkungan dan Berkesinambungan							
1	Indeks Kota Layak Huni	62,4	Tahun ini tidak dilakukan survey	Tercapai	63,4	63,4	Sekretariat Daerah, Bappeda, Dinas PUPR, DLHK3, Dinas Perkim, DPKP, Dishub, BPBD
2	Indeks Kapasitas Daerah Dalam Penanggulangan Bencana	0,83	0,83	Tercapai	0,86	0,86	BPBD, DPKP
3	Jumlah Daya Pasokan Listrik dari Energi Terbarukan	28,76	22,5	Tidak Tercapai	42,76 KWp	36,24 KWp	DLHK3
MISI 7: Memperkuat Upaya Pemberdayaan Perempuan dan Perlindungan Anak							
Tujuan: Meningkatkan Kualitas Hidup Perempuan dan anak serta Pengendalian Penduduk							
1	Indeks Pembangunan Gender	96,38	95,46	Tidak Tercapai	97,10%	97,1	DP3AP2KB
2	Persentase Indikator Kota Layak Anak yang dipenuhi	59	76,4	Tercapai	65%	70,40%	DP3AP2KB





No	Indikator Kinerja (Outcome)	Target 2020	Capaian Realisasi 2020	Keberhasilan	Target Capaian Tahun 2022	Target Penyesuaian 2022	OPD Penanggung Jawab
1	2	3	4	5	6	7	8
3	Persentase Laju Pertumbuhan Penduduk	0,09	1,21	Tidak Tercapai	0,09%	0,95%	DP3AP2KB

Sumber : RPJM Kota Banda Aceh Tahun 2017-2022

7.2 Indeks Kinerja Daerah Terhadap Capaian Kinerja Penyelenggaraan Urusan Pemerintahan dan Capaian Tahun 2020

Selain Indikator Kinerja Utama (IKU), terdapat target capaian Indikator Kinerja Daerah (IKD). Target indikator kinerja daerah terhadap capaian kinerja penyelenggaraan urusan pemerintahan daerah terbagi dalam 3 (tiga) aspek, yaitu aspek kesejahteraan masyarakat, aspek pelayanan umum, dan aspek daya saing daerah. Target pencapaian IKD untuk Tahun 2022 dapat dilihat pada Tabel 7.2 berikut ini:

Tabel 7. 2 Indikator Kinerja Daerah Pemerintah Kota Banda Aceh terhadap Capaian Kinerja Penyelenggaraan Urusan Pemerintahan

No	Fokus/Aspek/Bidang Urusan/Indikator Kinerja Pembangunan	Realisasi 2020	Target Capaian Tahun 2022	OPD Penanggung Jawab
1	2	3	4	5
	ASPEK KESEJAHTERAAN MASYARAKAT			
	Fokus Kesejahteraan Masyarakat:			
	Pertumbuhan PDRB*	-3,29	4,04	
	Laju Inflasi*	3,46	4,34	
	PDRB per kapita*	66.180.000	82.428.600	
	Indeks Gini*	0,303	0,315	
	Persentase Penduduk Miskin*	6,90	6,33	
	Pengeluaran per kapita*	2.009.893	2.357.133	
	IPM*	85,41	85,9	
1	Angka Melek Huruf	99,79	100	Disdikbud
2	Angka rata-rata lama sekolah	12,64	12,59	Disdikbud
3	Angka usia harapan hidup	71,45	73	Dinkes
4	Persentase balita gizi buruk	0,03	0,03	Dinkes
5	Prevalensi balita gizi kurang	0,3	0,4	Dinkes
6	Cakupan Desa Siaga Aktif	100%	70,0	Dinkes
7	Tingkat partisipasi angkatan kerja (%)	61,54%	62,96%	Disnaker
8	Rasio penduduk yang bekerja	90,46%	90,08%	Disnaker
9	Tingkat pengangguran terbuka	9,54%	5,68%	Disnaker
10	Peroleh Opini dari BPK terhadap laporan Keuangan daerah	WTP	WTP	BPKK
11	Persentase target PAD Kota	96,86%	100%	BPKK
	ASPEK PELAYANAN UMUM			
	Layanan Urusan Wajib Dasar			
1	**PENDIDIKAN**			





No	Fokus/Aspek/Bidang Urusan/Indikator Kinerja Pembangunan	Realisasi 2020	Target Capaian Tahun 2022	OPD Penanggung Jawab
1	2	3	4	5
1.1	Persentase Sekolah Dasar SD) Dalam pemenuhan Standar Nasional Pendidikan (SNP)	94,14%	80%	Disdikbud
1.2	Persentase Sekolah Menengah Pertama (SMP) Dalam pemenuhan Standar Nasional Pendidikan (SNP)	90,64%	80%	Disdikbud
1.3	Persentase lulusan SD yang mampu menghafal minimal satu juz Al Qur'an	7,48%	10%	Disdikbud
1.4	Persentase lulusan SMP yang mampu menghafal minimal dua juz Al Qur'an	7,10%	10%	Disdikbud
1.5	Persentase Satuan Pendidikan Anak Usia Dini (PAUD) yang terakreditasi	36,18%	50%	Disdikbud
1.6	Persentase Satuan Pendidikan Non Formal yang Terakreditasi	32,73%	49%	Disdikbud
1.7	Angka Partisipasi Murni (APM SD/MI/Paket A)	99,74	150,00	Disdikbud
1.8	Angka Partisipasi Murni (APM SMP/MTs/Paket B)	86,02	130,00	Disdikbud
1.9	Angka Partisipasi Sekolah (APS SD/MI/Paket A)	99,98	99,84	Disdikbud
1.10	Angka Partisipasi Sekolah (APS SMP/MTs/Paket B)	99,98	76,36	Disdikbud
1.11	Angka Putus Sekolah (APS SD/MI/Paket A)	0	0	Disdikbud
1.12	Angka Putus Sekolah (APS) SMP/MTs/Paket B	0	0	Disdikbud
1.13	Angka Kelulusan (AL) (SD/MI/Paket A)	100	100	Disdikbud
1.14	Angka Kelulusan (AL) (SMP/MTs/Paket B)	100	100	Disdikbud
1.15	Angka Melanjutkan (AM) dari SD/MI ke SMP/MTs	100	100	Disdikbud
	Fasilitas Pendidikan :			Disdikbud
1.16	Sekolah pendidikan SD/MI kondisi Ruang kelas baik	94,02	99.00	Disdikbud
1.17	Sekolah pendidikan SMP/MTs kondisi ruang kelas baik	90,95	90.20	Disdikbud
	Rasio ketersediaan sekolah/penduduk usia sekolah :			Disdikbud
1.18	Rasio ketersediaan sekolah/penduduk usia sekolah SD/MI(%)	0,32	0,53	Disdikbud
1.19	Rasio ketersediaan sekolah/penduduk usia sekolah SMP/MTs(%)	0,32	0,33	Disdikbud
	Rasio guru/murid:			Disdikbud
1.20	Rasio guru/murid jenjang pendidikan dasar (SD/MI)	1:19	01:20	Disdikbud





No	Fokus/Aspek/Bidang Urusan/Indikator Kinerja Pembangunan	Realisasi 2020	Target Capaian Tahun 2022	OPD Penanggung Jawab
1	2	3	4	5
1.21	Rasio guru/murid jenjang pendidikan dasar (SMP/MTs)	1:16	01:20	Disdikbud
1.22	Guru yang memenuhi kualifikasi S1/D-IV	89,07	90,20	Disdikbud
1.23	Jumlah sosialisasi/workshop kebijakan pendidikan bagi lembaga kemitraan keluarga, komite sekolah, orang tua siswa dan MPD	0	0	Disdikbud
1.24	Jumlah sekolah yang tersedia ruang kelas, ruang pimpinan, ruang guru, ruang ibadah, perpustakaan, Lab IPA, UKS, ruang OSIS, jamban, gudang dan lapangan tempat bermain/ olahraga	11 sek	6 sek	Disdikbud
1.25	Jumlah pengawas, kepala sekolah, guru dan tenaga administari yang mengikuti pelatihan peningkatan kompetensi dan pendidikan karakter	1417 org	450 org	Disdikbud
1.26	Terpenuhinya biaya operasi non personalia untuk sekolah dasar dan sekolah menengah pertama	SD Rp. 1.001.100 / siswa/ tahun SMP Rp. 1.300.000 / siswa/ tahun	0 SMP Rp. 1.200.000/siswa/tahun	Disdikbud
1.27	jumlah lembaga Pendidikan Vocasional Non Formal yang akan diakrediatsi	0	5 lembaga	Disdikbud
2	**KESEHATAN**			
2.1	Angka Kematian Ibu per 100,000 kelahiran hidup	113	27	Dinkes
2.2	Angka kelangsungan hidup bayi	998	997	Dinkes
2.3	Angka Kematian Balita per 1000 kelahiran hidup	0,08	2	Dinkes
2.4	Angka Kematian Neonatal per 1000 kelahiran hidup	1,88	0,07	Dinkes
2.5	Rasio posyandu persatuan balita	1 posyandu : 59 balita	1 Posyandu : 190 balita	Dinkes
2.6	Rasio Puskesmas, poliklinik, pustu persatuan penduduk	1 puskesmas : 25.118 penduduk	1 Puskesmas : 20.000 penduduk	Dinkes
2.7	Rasio Rumah Sakit persatuan penduduk		0.5966	Dinkes
		1 RS : 20.000 Penduduk	1 RS: 16.000 Penduduk	Dinkes





No	Fokus/Aspek/Bidang Urusan/Indikator Kinerja Pembangunan	Realisasi 2020	Target Capaian Tahun 2022	OPD Penanggung Jawab
1	2	3	4	5
2.8	Rasio dokter persatuan penduduk		0,2	Dinkes
		1 : 6.094	1 : 5000	Dinkes
2.9	Rasio tenaga medis persatuan penduduk		0,3	Dinkes
		1 : 507	1 : 3300	Dinkes
2.10	Setiap Ibu Hamil Mendapatkan Pelayanan Antenatal sesuai Standar	99,5%	98%	Dinkes
2.11	Setiap Ibu Bersalin Mendapatkan Pelayanan Persalinan sesuai Standar	91%	99%	Dinkes
2.12	Setiap Bayi Baru Lahir Mendapatkan pelayanan kesehatan sesuai Standar	99,5%	85%	Dinkes
2.13	Setiap Balita Mendapatkan pelayanan kesehatan sesuai Standar	80,9%	73%	Dinkes
2.14	Setiap Anak Usia Pendidikan Dasar Mendapatkan Skrining Kesehatan Sesuai Standar	33,8%	99%	Dinkes
2.15	Setiap Warga Negara Indonesia Usia 15 sd 59 Tahun Mendapatkan Skrining Kesehatan Sesuai Standar	53%	70%	Dinkes
2.16	Setiap Warga Negara Indonesia Usia 60 Tahun ke atas Mendapatkan Skrining Kesehatan Sesuai Standar	63%	70%	Dinkes
2.17	Setiap Penderita Hipertensi Mendapatkan Pelayanan Sesuai Standar	23%	70%	Dinkes
2.18	Setiap Penderita Diabetes Melitus Mendapatkan Pelayanan Sesuai Standar	100%	70%	Dinkes
2.19	Setiap Orang dengan TB Mendapatkan Pelayanan TB Sesuai Standar	53%	97%	Dinkes
2.20	Setiap Orang Beresiko Terinfeksi HIV (Ibu Hamil, Pasien TB, Pasien IMS, Waria/ Transgender, Pengguna NAPZA dan Warga Binaan Lembaga Pemasyarakatan Mendapatkan Pemeriksaan HIV Sesuai Standar	33,5%	12%	Dinkes
2.21	Cakupan neonatus dengan komplikasi yang ditangani	78,06%	60%	Dinkes
2.22	Cakupan pelayanan anak balita	80,9%	60%	Dinkes
2.23	Cakupan pemberian makanan pendamping ASI pada anak usia 6 - 24 bulan keluarga miskin	100%	100%	Dinkes
2.24	Cakupan penjaringan kesehatan siswa SD dan setingkat	21,03%	90%	Dinkes





No	Fokus/Aspek/Bidang Urusan/Indikator Kinerja Pembangunan	Realisasi 2020	Target Capaian Tahun 2022	OPD Penanggung Jawab
1	2	3	4	5
2.25	Cakupan pelayanan kesehatan dasar masyarakat miskin	100%	100%	Dinkes
2.26	Cakupan pelayanan gawat darurat level 1 yang harus diberikan sarana kesehatan (RS)	100%	100%	Dinkes
2.27	Cakupan Desa/ Kelurahan mengalami KLB yang dilakukan penyelidikan epidemiologi < 24 jam	100%	100%	Dinkes
3	**PEKERJAAN UMUM DAN PENATAAN RUANG**			
3.1	Persentase Cakupan Layanan Air Minum	94,03%	100%	Dinas PUPR
3.2	Persentase Rumah Tinggal Bersanitasi Layak	87,36%	91,97%	Dinas PUPR
3.3	Persentase Drainase Kota Dalam Kondisi Baik	87,91%	90%	Dinas PUPR
3.4	Persen Gampong yang Terkoneksi Drainase dalam Kondisi Baik	83,99%	82%	Dinas PUPR
3.5	Persentase Pengurangan Luas Genangan	55,89%	57%	Dinas PUPR
3.6	Proporsi Panjang jaringan jalan Dalam Kondisi Baik	94,35%	95,52%	Dinas PUPR
3.7	Persentase penduduk berakses air minum	74,21%	80%	Dinas PUPR
3.8	Persentase Panjang Jalan yang Terkoneksi dalam Kondisi Baik	69,62%	71,96%	Dinas PUPR
3.9	Bertambahnya Panjang Jalan Baru	0 km	2 km	Dinas PUPR
3.10	Persentase Luas Ruang Terbuka Hijau (RTH)	13,2%	16,89%	Dinas PUPR
3.11	Luasan RTH publik sebesar 20% dari luas wilayah kota/kawasan perkotaan	66,00%	78,37%	Dinas PUPR
3.12	Rasio bangunan ber-IMB per satuan bangunan	74,04%	74,30%	Dinas PUPR
3.13	Ketaatan terhadap RTRW	78,57%	83,57%	Dinas PUPR
3.14	Persentase bangunan Umum yang Memiliki Aksesibilitas	59,6%	42%	Dinas PUPR
3.15	Aparatur Yang Memahami Aturan Tata Ruang	2.100 aparatur	2.850 aparatur	Dinas PUPR
3.16	Masyarakat Yang Memahami Dan Taat Aturan Tata Ruang	2.200 masyarakat	3.400 masyarakat	Dinas PUPR
3.17	Jumlah Pemilik Lahan Yang Mendapatkan Insentif dan Disentif	0 Objek	75 Objek	Dinas PUPR
3.18	Jumlah kawasan Strategis Yang Tertata	0 kawasan	1 kawasan	Dinas PUPR
4	**PERUMAHAN RAKYAT DAN KAWASAN PERMUKIMAN**			
4.1	Rasio rumah layak huni	25,84	23	perkim





No	Fokus/Aspek/Bidang Urusan/Indikator Kinerja Pembangunan	Realisasi 2020	Target Capaian Tahun 2022	OPD Penanggung Jawab
1	2	3	4	5
4.2	Cakupan ketersediaan rumah layak huni	93,88%	99,98%	perkim
4.3	Persentase Luas Pemukiman yang Tertata	23,54%	98,00%	perkim
4.4	Persentase lingkungan pemukiman kumuh	7,81%	2,5%	perkim
4.5	Persentase luasan permukiman kumuh dikawasan perkotaan	1,06%	1%	perkim
4.6	Propinsi rumah tangga kumuh perkotaan	20,76%	1,81%	perkim
4.7	Cakupan lingkungan Yang sehat dan Aman yang didukung dengan PSU	97,33%	98,00%	perkim
5.	**KETENTRAMAN, KETERTIBAN UMUM, DAN PERLINDUNGAN MASYARAKAT**			
5.1	Cakupan Petugas Perlindungan Masyarakat (Linmas)	5,72	7,38	Satpol PP & WH
5.2	Tingkat Penyelesaian Pelanggaran K3 (ketertiban, ketentraman, keindahan)	100%	86,80%	Satpol PP & WH
5.3	Persentase Penegakan PERDA	100%	80%	Satpol PP & WH
5.4	Jumlah Desa Tangguh Bencana (Destana)	-	10 Destana	BPBD
5.5	Persentase Ketersediaan Insfrastruktur Mitigasi Bencana	-	100%	BPBD
5.6	Cakupan Pelayanan Bencana Kebakaran	100%	85,56%	DPKP
5.7	Tingkat Waktu Tanggap (Response Time Rate) Daerah Layanan Wilayah Manajemen Kebakaran (WMK)	100%	86,56%	DPKP
5.8	Persentase Aparatur Pemadam Kebakaran yang Memenuhi Standar Kualifikasi	58,18%	90,64%	DPKP
5.9	Jumlah Mobil Pemadam Kebakaran diatas 3000-5000 pada WMK	50%	66,67%	DPKP
5.10	Jumlah kasus Konflik Sosial Masyarakat	0	50 Kasus	Kesbangpol
5.11	Tersedianya regulasi yang efektif dan efisien	127	225	Bagian Hukum Setda
6.	**SOSIAL**			
6.1	Persentase PMKS yang Mampu Memiliki Kemandirian Ekonomi	5,07%	1,30%	Dinas Sosial
6.2	Persentase Lembaga Kesejahteraan Sosial yang Terakreditasi Dalam Pelayanan Kesejahteraan Sosial	8,33%	100%	Dinas Sosial





No	Fokus/Aspek/Bidang Urusan/Indikator Kinerja Pembangunan	Realisasi 2020	Target Capaian Tahun 2022	OPD Penanggung Jawab
1	2	3	4	5
6.3	Persentase Tenaga Kesejahteraan Sosial yang Tersertifikasi Dalam Pelayanan Kesejahteraan Sosial	0%	70%	Dinas Sosial
6.4	Persentase PMKS yang memperoleh bantuan sosial	40%	16,23%	Dinas Sosial
6.5	Persentase PMKS yang Tertangani	84,94%	16,23%	Dinas Sosial
6.6	Persentase PMKS Skala yang Memperoleh Bantuan Sosial untuk pemenuhan Kebutuhan Dasar	99,83%	67,2%	Dinas Sosial
6.7	Persentase wahana kesejahteraan sosial berbasis masyarakat (WKBSM) yang menyediakan sarana prasarana pelayanan kesejahteraan social	30%	100%	Dinas Sosial
6.8	Persentase korban bencana yang menerima bantuan sosial selama masa tanggap darurat	100%	100%	Dinas Sosial
6.9	Persentase penyandang cacat fisik dan mental, serta lanjut usia tidak potensial yang telah menerima jaminan social	27%	37,2%	Dinas Sosial
6.10	Jumlah fakir miskin yang mendapatkan bantuan uang duka	746 jiwa	1820 Jiwa	Dinas Sosial
	Layanan Urusan Wajib Non Dasar			
1	**Tenaga Kerja**			
1.1	Tingkat Pengangguran Terbuka	9,54%	9,92%	Disnaker
1.2	Jumlah Industri Kecil Menengah Produktif	2594	2647	Disnaker
1.3	Jumlah Penetapan Sentra Industri	0	2	Disnaker
1.4	Persentase Pencari kerja yang ditempatkan	41,18%	46,00%	Disnaker
1.5	Persentase penyelesaian perselisihan buruh dengan pengusaha	135%	94,29%	Disnaker
1.6	Jumlah Pekerja/buruh yang menjadi peserta Jamsostek/BPJS ketenagakerjaan dan BPJS kesehatan aktif	23%	8.715	Disnaker
1.7	Rasio daya serap tenaga kerja	Tidak Ada Data	30,00 %	Disnaker
1.8	Angka sengketa pengusaha-pekerja per tahun	94%	38,64%	Disnaker
1.9	Perselisihan buruh dan pengusaha terhadap kebijakan pemerintah daerah	92%	98,57%	Disnaker
1.10	Bersaran Tenaga Kerja yang mendapatkan pelatihan berbasis kompetensi	75,29%	75,00	Disnaker





No	Fokus/Aspek/Bidang Urusan/Indikator Kinerja Pembangunan	Realisasi 2020	Target Capaian Tahun 2022	OPD Penanggung Jawab
1	2	3	4	5
1.11	Besaran Tenaga Kerja yang mendapatkan pelatihan berbasis masyarakat	0%	72,73	Disnaker
1.12	Besaran Tenaga Kerja yang mendapatkan pelatihan Kewirausahaan	0%	76,92	Disnaker
1.13	Kontribusi sektor Industri terhadap PDRB	2,13%	2,25%	Disnaker
1.14	Kontribusi Rumah Tangga terhadap PDRB sektor Industri	16,78%	25,62%	Disnaker
1.15	Pertumbuhan Industri	1.31%	6,55%	Disnaker
1.16	Besaran pekerja/buruh yang menjadi program JAMSOSTEK	23,33%	85,99%	Disnaker
1.17	Besaran kasus yang diselesaikan dengan perjanjian bersama (PB)	80%	97,14%	Disnaker
2.	**PEMBERDAYAAN PEREMPUAN, PERLINDUNGAN ANAK, PENGENDALIAN PENDUDUK DAN KELUARGA BERENCANA**			
2.1	Cakupan peserta KB aktif	55,75%	48%	Dinas P3AP2KB
2.2	Persentase partisipasi perempuan di lembaga pemerintah	2,34%	32%	Dinas P3AP2KB
2.3	Rasio KDRT	0,12%	0,44%	Dinas P3AP2KB
2.4	Penyelesaian pengaduan perlindungan perempuan dan anak dari tindakan kekerasan	100%	100%	Dinas P3AP2KB
2.5	Persentase penanganan kasus KDRT	100%	100%	Dinas P3AP2KB
2.6	Cakupan perempuan dan anak korban kekerasan yang mendapatkan layanan kesehatan oleh tenaga kesehatan terlatih di Puskesmas mampu tatalaksana KtP/A dan PPT/PKT di Rumah Sakit	100%	100%	Dinas P3AP2KB
2.7	Cakupan perempuan dan anak korban kekerasan yang mendapatkan layanan bantuan hukum	100%	100%	Dinas P3AP2KB
2.8	Angka pemakaian kontrasepsi/CPR bagi perempuan menikah usia 15 – 49	55,75%	48%	Dinas P3AP2KB
2.9	Cakupan PUS yang ingin ber-KB tidak terpenuhi (unmet need)	44,24%	33%	Dinas P3AP2KB
2.10	Persentase Penggunaan Kontrasepsi Jangka Panjang (MKJP)	12,74%	25%	Dinas P3AP2KB
2.11	Cakupan anggota Bina Keluarga Balita (BKB) ber-KB	67,15%	65%	Dinas P3AP2KB





No	Fokus/Aspek/Bidang Urusan/Indikator Kinerja Pembangunan	Realisasi 2020	Target Capaian Tahun 2022	OPD Penanggung Jawab
1	2	3	4	5
2.12	Cakupan anggota Bina Keluarga Remaja (BKR) ber-KB	52,13%	40%	Dinas P3AP2KB
2.13	Cakupan anggota Bina Keluarga Lansia (BKL) ber-KB	15,41%	32%	Dinas P3AP2KB
2.14	Cakupan Remaja dalam Pusat Informasi Dan Konseling Remaja/Mahasiswa	233,33%	100%	Dinas P3AP2KB
2.15	Cakupan PKB/PLKB yang didayagunakan Perangkat Daerah KB untuk perencanaan dan pelaksanaan pembangunan daerah di bidang pengendalian penduduk	100%	100%	Dinas P3AP2KB
2.16	Rasio petugas Pembantu Pembina KB Desa (PPKBD) setiap desa/kelurahan	493,33%	100%	Dinas P3AP2KB
2.17	Cakupan ketersediaan dan distribusi alat dan obat kontrasepsi untuk memenuhi permintaan masyarakat	100%	100%	Dinas P3AP2KB
2.18	Persentase Faskes dan jejaringnya (diseluruh tingkatan wilayah) yang bekerjasama dengan BPJS dan memberikan pelayanan KBKR sesuai dengan standarisasi pelayanan	28,97%	56%	Dinas P3AP2KB
2.19	Cakupan kelompok kegiatan yang melakukan pembinaan keluarga melalui 8 fungsi keluarga	100%	100%	Dinas P3AP2KB
2.20	Rata-rata usia kawin pertama wanita	21 Thn	21 Thn	Dinas P3AP2KB
3	**PANGAN**			
3.1	Rasio Ketersediaan Pangan Utama	116,3kg	0,84 Kg	DP2KP
3.2	Persentase Keanekaragaman Pangan	81,70%	65,22%	DP2KP
3.3	Jumlah Produksi Ternak			
	a. Sapi	1.021 ton	690 Ton	DP2KP
	b. Unggas	1.572 ton	471 Ton	DP2KP
	c. Kambing	59,1 ton	5.303 Ton	DP2KP
3.4	Jumlah Produksi Perikanan Budidaya	0,73 ton	248 Ton	DP2KP
3.5	Jumlah Produksi Hasil Perikanan Tangkap	28.498,6 ton	10.000 Ton	DP2KP
3.6	Jumlah Produksi Hasil Olahan Perikanan	174,71 ton	54,74 Ton	DP2KP
4	**LINGKUNGAN HIDUP**			
4.1	Menurunnya TPS Liar	19	0	DLHK3
4.2	Luas Ruang Terbuka Hijau (RTH)	14,33%	16,89%	DLHK3





No	Fokus/Aspek/Bidang Urusan/Indikator Kinerja Pembangunan	Realisasi 2020	Target Capaian Tahun 2022	OPD Penanggung Jawab
1	2	3	4	5
4.3	Persentase Ruang Terbuka Hijau (RTH) Ramah Anak	10%	50%	DLHK3
4.4	Persentase Penerangan Jalan Umum	82,38%	66,96%	DLHK3
4.5	Cakupan Pelayanan Persampahan (Persentase Penduduk Terlayani)	92,89%	93%	DLHK3
4.6	Penghargaan Adipura	Tidak Ada	Ada	DLHK3
5	**ADMINISTRASI KEPENDUDUKAN DAN PENCATATAN SIPIL**			
5.1	Cakupan Kepemilikan Kartu Keluarga	100%	100%	Disdukcapil
5.2	Cakupan Penerbitan Kartu Tanda Penduduk (KTP)	99,93%	98%	Disdukcapil
5.3	Persentase Pasangan Ber-akte Nikah	70,85%	72,5%	Disdukcapil
5.4	Cakupan Kepemilikan akta kelahiran	80%	80%	Disdukcapil
5.5	Cakupan Kepemilikan Akta Kematian	90%	82%	Disdukcapil
5.6	Tingkat Kepuasan Masyarakat (TKM)	Nilai 94,41	Nilai 92,0	Disdukcapil
5.7	Persentase Arsip Kependudukan dan Pencatatan Sipil Secara Digital	84%	88%	Disdukcapil
5.8	Persentase Peningkatan Akurasi Database Kependudukan	94%	96%	Disdukcapil
5.9	Rasio bayi berakte kelahiran	0,94	0,98	Disdukcapil
5.10	Cakupan Penerbitan Akte Kelahiran	80%	83%	Disdukcapil
5.11	Ketersediaan database kependudukan skala provinsi	Ada	Ada	Disdukcapil
5.12	Penerapan KTP Nasional berbasis NIK	Sudah	sudah	Disdukcapil
6	**PEMBERDAYAAN MASYARAKAT DAN GAMPONG**			
6.1	Jumlah BUMG yang aktif	47 BUMG	50 BUMG	DPMG
6.2	Persentase Partisipasi Masyarakat dalam Pemilihan Keuchik Langsung (Pilchiksung)	0%	70%	DPMG
6.3	Cakupan Sarana Prasarana Perkantoran Pemerintahan desa yang Baik	97,78%	100%	DPMG
6.4	Cakupan Sarana Prasarana Perkantoran Pemerintahan Mukim yang Baik	35,29%	50%	DPMG
6.5	Rata-rata jumlah kelompok binaan Lembaga Pemberdayaan Masyarakat (LPM)	2,18	2,6	DPMG
6.6	Rata-rata jumlah kelompok binaan PKK	30,93	22,1	DPMG





No	Fokus/Aspek/Bidang Urusan/Indikator Kinerja Pembangunan	Realisasi 2020	Target Capaian Tahun 2022	OPD Penanggung Jawab
1	2	3	4	5
6.7	PKK Aktif	100%	100%	DPMG
6.8	Posyandu Aktif	99,13%	100%	DPMG
6.9	Persentase Capaian Pengelolaan Keuangan Gampong yang baik	47%	70%	DPMG
6.10	Fasilitasi Permodalan program PUEM	40	550	DPMG
6.11	Prosentase Capaian Pengelolaan Aset Gampong yang baik	40%	70%	DPMG
6.12	Capaian Penataan Administrasi Pemerintahan Mukim/Gampong yang baik	45%	70%	DPMG
7	**PERHUBUNGAN**			
7.1	Jumlah Arus Penumpang Angkutan Umum	2.038.339	1.649.464	Dishub
7.2	Rasio Ijin Trayek	0,21	0,22	Dishub
7.3	Jumlah Uji Kir Angkutan Umum	6529	10500	Dishub
7.4	Jumlah Pelabuhan Laut/Udara/Terminal Bis	4 Unit	4 Unit	Dishub
7.5	Persentase layanan Angkutan Darat	0,12%	0,15%	Dishub
7.6	Persentase Kepemilikan KIR angkutan umum	25%	20%	Dishub
7.7	Pemasangan Rambu-rambu	98%	100%	Dishub
8	**KOMUNIKASI DAN INFORMATIKA**			
8.1	Cakupan Pengembangan dan Pemberdayaan Kelompok Informasi Masyarakat di Tingkat Kecamatan	100%	100%	Diskominfotik
8.2	Cakupan Layanan Telekomunikasi	-	0,90	Diskominfotik
8.3	Persentase Penduduk yang Menggunakan HP/Telpon	-	90%	Diskominfotik
8.4	Proporsi Rumah Tangga dengan Akses Internet	-	0,90	Diskominfotik
8.5	Propersi Rumah Tangga yang Memiliki Komputer Pribadi	-	0,50	Diskominfotik
9.	**KOPERASI, USAHA KECIL MENENGAH DAN PERDAGANGAN**			
9.1	Persentase Pertumbuhan UMKM yang Unggul	6,97%	2%	DISKOP UKM
9.2	Meningkatnya Jumlah Usaha Mikro (UM) yang Memanfaatkan jasa Lembaga Keuangan Mikro Syariah	110 UM	130 UM	DISKOP UKM





No	Fokus/Aspek/Bidang Urusan/Indikator Kinerja Pembangunan	Realisasi 2020	Target Capaian Tahun 2022	OPD Penanggung Jawab
1	2	3	4	5
9.3	Persentase koperasi aktif	76,13%	96,98%	DISKOP UKM
9.4	Persentase Pasar yang Representatif	22,22%	41,18%	DISKOP UKM
9.5	Jumlah Usaha Mikro	15107 UMKM	14000 UM	DISKOP UKM
9.6	Jumlah Koperasi	507 unit	529 Unit	DISKOP UKM
9.7	Jumlah Koperasi Simpan Pinjam /Usaha Simpan Pinjam	435 Unit	421 Unit	DISKOP UKM
9.8	Jumlah Pembinaan dan Pengembangan Usaha Mikro (UM)	1200 UM	1600 UM	DISKOP UKM
9.9	Jumlah pasar yang sudah berfungsi optimal	11 Pasar	16 Pasar	DISKOP UKM
9.10	Jumlah pasar yang dibangun	1 Pasar	19 Pasar	DISKOP UKM
9.11	Jumlah UTTP (Ukur, Takar, Timbang dan Perlengkapannya) yang Bertanda Tera Sah	1253 UTTP	1300 UTTP	DISKOP UKM
9.12	Jumlah Videotron yang Memberikan Informasi Harga Bahan Pokok dan Strategis Lainnya	2 Unit	6 Unit	DISKOP UKM
10	**PEMUDA DAN OLAHRAGA**			
10.1	Jumlah Sarana dan Prasarana Olahrga Sesuai Standar	5 Fasilitas	6 Fasilitas	Dispora
10.2	Persentase organisasi pemuda yang aktif	91%	90%	Dispora
10.3	Persentase Wirausaha Muda	7%	50%	Dispora
10.4	Cakupan Pembinaan Olahraga	92	85	Dispora
10.5	Cakupan Pelatih yang bersertifikasi	35	87	Dispora
10.6	Cakupan pembinaan atlet muda	34	50	Dispora
10.7	Jumlah atlet berprestasi	0	37	Dispora
10.8	Jumlah prestasi olahraga	0	18	Dispora
11	**KEBUDAYAAN**			
11.1	Penyelenggaraan festival seni dan budaya	0 Even	5 Even	Disdikbud
11.2	Benda, situs dan kawasan cagar budaya yang dilestarikan	18	50,00	Disdikbud
11.3	Jumlah karya budaya yang direvitalisasi dan diinventarisasi	0	5 karya	Disdikbud
11.4	Jumlah cagar budaya yang dikelola secara terpadu	68	28	Disdikbud
11.5	Jumlah pelatihan komunitas seni dan budaya	0	27 Komunitas Seni	Disdikbud
11.6	Jumlah even/festival daerah dan Nasional yang diikuti	0	2 Even	Disdikbud





No	Fokus/Aspek/Bidang Urusan/Indikator Kinerja Pembangunan	Realisasi 2020	Target Capaian Tahun 2022	OPD Penanggung Jawab
1	2	3	4	5
12	**PERPUSTAKAAN**			
12.1	Jumlah perpustakaan	43	56	Dinas Perpustakaan dan Kearsipan
12.2	Jumlah Pengunjung Perpustakaan dan Perpustakaan Keliling Per Tahun (org)	7.215	20.532	Dinas Perpustakaan dan Kearsipan
12.3	Rasio Perpustakaan per Satuan Penduduk	2,89%	19,24%	Dinas Perpustakaan dan Kearsipan
12.4	Jumlah Koleksi Buku yang Tersedia di Perpustakaan Daerah	29.174	81.808	Dinas Perpustakaan dan Kearsipan
12.5	Jumlah Pengunjung Perpustakaan per Tahun	1227	0,081	Dinas Perpustakaan dan Kearsipan
13	**KEARSIPAN**			
13.1	Persentase Pengelolaan Arsip Secara Baku	60%	45%	Dinas Perpustakaan dan Kearsipan
13.2	Peningkatan SDM Pengelola kearsipan	-	1 Kegiatan	Dinas Perpustakaan dan Kearsipan
Layanan Urusan Pilihan				
1	**PARIWISATA**			
1.1	Jumlah Kunjungan Wisatawan	172.197	500.000	Dinas Pariwisata
1.2	Persentase kontribusi PAD sektor pariwisata terhadap total PAD Kota Banda Aceh	5,5%	5,5%	Dinas Pariwisata
2	**PERTANIAN**			
2.1	Jumlah Produksi Hasil Pertanian	341,9 ton	394	DP2KP
3	**KELAUTAN DAN PERIKANAN**			
3.1	Jumlah Produksi Hasil Perikanan	28.498,6 ton	10000	DP2KP
4	**PETERNAKAN**			
4.1	Jumlah Produksi Hasil Peternakan	1.021 ton	690	DP2KP





No	Fokus/Aspek/Bidang Urusan/Indikator Kinerja Pembangunan	Realisasi 2020	Target Capaian Tahun 2022	OPD Penanggung Jawab
1	2	3	4	5
	PENUNJANG URUSAN:			
1	**PERENCANAAN PEMBANGUNAN DAERAH**			
1.1	Persentase keselarasan program RKPD terhadap RPJMD	100%	84%	Bappeda
2	**KEUANGAN**			
2.1	Rasio kemandirian keuangan daerah	23%	33%	BPKK
2.2	Persentase peningkatan penerimaan PAD	-3,14%	15%	BPKK
2.3	Persentase penerimaan pajak daerah	86%	100%	BPKK
2.4	Persentase penerimaan retribusi pemakaian kekayaan daerah	88%	100%	BPKK
2.5	Persentase kontribusi pajak daerah terhadap PAD	33%	62%	BPKK
2.6	Opini BPK terhadap laporan keuangan	WTP	WTP	BPKK
2.7	Adanya dokumen laporan barang milik daerah yang akuntabel	1 dokumen	1 dokumen	BPKK
2.8	Adanya dokumen laporan milik daerah yang sesuai SAP dan berbasis Acrual	1 dokumen	1 dokumen	BPKK
2.9	Adanya dokumen RAPBK dan RAPBK-P yang sesuai perundang-undangan	2 dokumen	2 dokumen	BPKK
2.10	Jumlah SP2D yang dikeluarkan sebagai bukti pembayaran	14.290 Dokumen	14310 dokumen	BPKK
2.11	Adanya dokumen pencatatan penerimaan dan pengeluaran kas umum daerah	1 Dokumen	1 dokumen	BPKK
2.12	Predikat hasil evaluasi akuntabilitas kinerja OPD dari inspektorat Kota Banda Aceh	CC (51,60) (SAKIP 2019)	A	BPKK
2.13	Adanya dokumen perencanaan yang sesuai dengan perundang-undangan	4 Dokumen	4 dokumen	BPKK
2.14	Adanya dokumen laporan kinerja SKPD	1 Dokumen	1 dokumen	BPKK
2.15	Adanya dokumen laporan keuangan SKPD yang sesuai SAP dan berbasis accrual	4 Laporan	4 Laporan	BPKK
2.16	Adanya dokumen pengelolaan aset SKPD	2 Dokumen	2 dokumen	BPKK
3	**KEPEGAWAIAN DAN PENGEMBANGAN SUMBER DAYA MANUSIA**			
3.1	Persentase Penempatan Pejabat yang sesuai dengan latar belakang Diklat Penjenjangan	54,35%	95%	BKPSDM





No	Fokus/Aspek/Bidang Urusan/Indikator Kinerja Pembangunan	Realisasi 2020	Target Capaian Tahun 2022	OPD Penanggung Jawab
1	2	3	4	5
3.2	Jumlah PNS yang indisipliner	8 org	19 Org	BKPSDM
3.3	Pelaksanaan seleksi JPT	4 JPT	0 JPT	BKPSDM
3.4	Persentase Administrator dan Pengawas yang memenuhi Standar Kompetensi	20,03%	23%	BKPSDM
3.5	Persentase ASN yang mengikuti pendidikan dan pelatihan formal	4,72%	20%	BKPSDM
3.6	Persentase Pejabat ASN yang telah mengikuti pendidikan dan pelatihan structural	54,351%	66%	BKPSDM
3.7	Jumlah jabatan pimpinan tinggi pada instansi pemerintah	33	37	BKPSDM
3.8	Jumlah jabatan administrasi pada instansi pemerintah	2259	2106	BKPSDM
3.9	Jumlah pemangku jabatan fungsional tertentu pada instansi pemerintah	1963	2220	BKPSDM
4	**INSPEKTORAT**			
4.1	Presentase tindak lanjut rekomendasi BPK	92,05%	92,67%	Inspektorat
4.2	Presentase tindak lanjut rekomendasi inspektorat Banda Aceh	84,51%	78,13%	Inspektorat
5	**SEKRETARIAT DPRK**			
5.1	Tersedianya Rencana Kerja Tahunan pada Setiap Alat Kelengkapan DPRD Kota	Ada	Ada	Set. DPRK Banda Aceh
5.2	Tersusun dan terintegrasi Program-program Kerja DPRD untuk melaksanakan fungsi Pengawasan, Fungsi Pembentukan Perda, dan Fungsi Anggaran dalam Dokumen Rencana Lima Tahunan (RPJM) maupun Dokumen Rencana Tahunan (RKPD)	Ada	Ada	Set. DPRK Banda Aceh
5.3	Terintegrasi program-program DPRD untuk melaksanakan fungsi pengawasan, pembentukan Perda dan Anggaran ke dalam Dokumen Perencanaan dan Dokumen Anggaran Setwan DPRD	Ada	Ada	Set. DPRK Banda Aceh
	KEISTIMEWAAN DAN KEKHUSUSAN ACEH			
1.	**KEAGAMAAN**			
1.1	Peringkat Musabaqah Tilawatil Quran (MTQ)	-	Peringkat 1	Dinas Syariat Islam





No	Fokus/Aspek/Bidang Urusan/Indikator Kinerja Pembangunan	Realisasi 2020	Target Capaian Tahun 2022	OPD Penanggung Jawab
1	2	3	4	5
1.2	Jumlah Baitul Mal Gampong Yang Baik	0	50 Baitul Mal Gampong	Baitul Mal
1.3	Jumlah Objek harta agama yang terjaga	0	500 Objek	Baitul Mal
1.4	Jumlah Muzakki	1461 muzakki	9664 muzakki	Baitul Mal
1.5	Jumlah Penerima Zakat	20726 mustahiq	12935 mustahiq	Baitul Mal
1.6	Persentase Peningkatan Penerimaan ZIS	75,63%	80%	Baitul Mal
1.7	Jumlah Data Base Dayah Berbasis Teknologi	77%	100%	Disdikdayah
1.8	Jumlah Lulusan Santri yang Diterima Dipeguruan Tinggi	74%	80%	Disdikdayah
1.9	Jumlah Pembinaan Guru Dayah	80%	80%	Disdikdayah
1.10	Jumlah Pembinaan Pemberdayaan Ekonomi Dayah	20	5	Disdikdayah
1.11	Persentase Dayah yang Memiliki Izin Operasional	70%	34	Disdikdayah
1.12	Persentase Dayah yang Memiliki Tipe Sesuai Dengan Standar	6	5	Disdikdayah
	Aspek Daya Saing Daerah :			
1	Rasio Panjang Jalan Per Jumlah Kendaraan	0,37	0,46	Dishub
2	Jumlah Orang/ Barang yang Terangkut Angkutan Umum	2.085.245 org	1.219.000	Dishub
		237.000 brg	74.843	
3	Jumlah Orang/ Barang Melalui Dermaga/Bandara/ Terminal Per Tahun	2.038.339	1.649.464	Dishub
4	Jumlah Perda yang Mendukung Iklim Usaha	0	1	DPM-PTSP

Sumber : OPD Pemerintah Kota Banda Aceh, BPS Kota Banda Aceh

7.3 Capaian Prestasi Pembangunan Pemerintah Kota Banda Aceh

Kota Banda Aceh sebagai Ibu Kota Provinsi Aceh telah mampu meraih berbagai penghargaan dan prestasi di berbagai bidang pembangunan, baik di tingkat internasional, nasional dan Provinsi Aceh. Selama Tahun 2020-2021, Pemerintah Kota Banda Aceh telah mengukir prestasi ditingkat Internasional, Nasional, dan Provinsi Aceh sebagaimana dapat dilhat pada Tabel 7.3 di bawah ini :





Tabel 7. 3 Penghargaan Pembangunan Kota Banda Aceh Tahun 2020/ 2021

No	Penghargaan	Pemberi Penghargaan	Bulan/ Tahun
1	Finalis Kompetisi Internasional "Kampanye We Love City" Program One Planet City Challenge (OPCC) 2020	WWF berkolaborasi dengan ICLE	2020
2	Juara 1 Kategori Destinasi Wisata Unik Terpopuler Pada Anugerah Pesona Indonesia (API) ke-5	Kementerian Pariwisata dan Ekonomi Kreatif	Mei 2021
3	Kinerja pelayanan Publik Terbaik 2020	Kementerian PANRB	Maret 2020
4	Kepala Daerah Insipirasi Penyiaran	Ditjen IKP Kemenkominfo	Des. 2020
5	Penghargaan Atas Kerjasama di Bidang RANHAM dalam Rangka Pelaksanaan Pelaporan Capaian Implementasi Aksi HAM Dan Kerjasama di Bidang Hukum Dan HAM	Kemenkum HAM RI yang diserahkan oleh Kakanwil Kemenkum HAM Aceh	Nov. 2020
6	Lomba Inovasi Daerah Tatanan Normal Baru "Produktif dan Aman *Covid-19*" Sektor Transportasi Umum Klaster Kota	Kemendagri R.I.	Juni 2020
7	Penghargaan WTP yang ke-12	BPK R.I. Perwakilan Aceh	Juni 2020
8	Nilai Tertinggi se-Aceh (77 persen) Pencapaian Program Pencegahan Korupsi Terintegrasi *(Monitoting Center for Prevention)*	Korsupgah KPK R.I.	2020
9	Penghargaan Khusus Plakat WTP 11 Kali Berturut-turut	Kementerian Keuangan R.I.	2020
10	*The Best Visionary Leader*	Sindo Media	Feb. 2020
12	Indeks Pembangunan Manusia (IPM) Terbaik ke-2 Nasional dengan nilai 85,07	Merujuk Data BPS Feb. 2020	Feb. 2020
13	Penghargaan Kepala Daerah Pelopor RSUD Syariah	Dari Mejelis Upaya Kesehatan Islam Seluruh Indonesia (MUKISI)	Diserahkan Oleh Wakil Presiden RI di JCC Jakarta (29/2/2020)
14	Penghargaan SPIP Level 3 dan Penghargaan APIP Level 3	Dari BPKP Aceh	Diserahkan oleh Plt.Gubernur Aceh, di Banda Aceh (14-2-2020)
15	Juara Terbaik I Penyusunan RKPK Tahun 2020 Tingkat Aceh (Meraih Anugerah A. Madjid Ibrahim (AMI) VI)	Dari Pemerintah Aceh	Di serahkan di Banda Aceh





No	Penghargaan	Pemberi Penghargaan	Bulan/ Tahun
16	Juara Terbaik I Penyusunan RKPK Tahun 2021 Tingkat Aceh (Meraih Anugerah A. Madjid Ibrahim (AMI) VI)	Dari Pemerintah Aceh	Di serahkan di Banda Aceh
17	Penghargaan Dalam Menyukseskan HARGANAS Ke 27 tahun 2020 dan Pencapaian Pelayanan KB Sejuta Akseptor	Dari BKKBN Aceh	Tanggal 8 September 2020 di Banda Aceh
18	Penghargaan Kota Layak Anak	Kementerian Pemberdayaan Perempuan dan Perlindungan Anak	2021
19	Tokoh Pelopor Literasi	Ikatan Pustakawan Indonesia (IPI) Provinsi Aceh	2021

Sumber : Bagian Hubungan Masyarakat Setda Kota Banda Aceh, 2021

Selama periode tahun 2020 sampai 2021 Kota Banda Aceh banyak menorah penghargaan baik Internasional, Nasional, maupun tingkat Provinsi. Ditingkat Internasional Kota Banda Aceh memperoleh satu penghargaan, ditingkat Nasional memperoleh 14 penghargaan dan ditingkat Propinsi Aceh memperoleh 5 penghargaan.

7.4 Inovasi Pemerintah Kota Banda Aceh Tahun 2022

Inovasi merupakan salah satu keunggulan kompetitif dan daya saing suatu daerah. Inovasi ini merupakan kebutuhan mendasar yang memerlukan ide-ide baru dalam pembangunan sebagai dampak dari keterbatasan sumber daya yang dimiliki. Daerah didorong untuk menciptakan inovasi yang kompetitif di berbagai sektor pembangunan dengan kelemahan dan keunggulan yang dimiliki dalam menyelesaikan permasalahan pembangunan yang dihadapi. Selain keterbatasan sumber daya yang dimiliki, keterbatasan sumber keuangan daerah juga menjadi pertimbangan yang mendasar untuk melahirkan inovasi-inovasi baru dalam mencapai tujuan dan sasaran pembangunan di daerah.

Judul Inovasi:

Inovasi dalam Rencana Kerja Pemerintah Daerah (RKPD) Kota Banda Aceh Tahun 2022 adalah **"MUSYAWARAH RENCANA AKSI PEREMPUAN DAN ANAK (MUSRENA)"** yang merupakan inovasi daerah di Bidang Perencanaan. MUSRENA ini telah dituangkan melalu i Peraturan Walikota Banda Aceh Nomor 52 Tahun 2018.





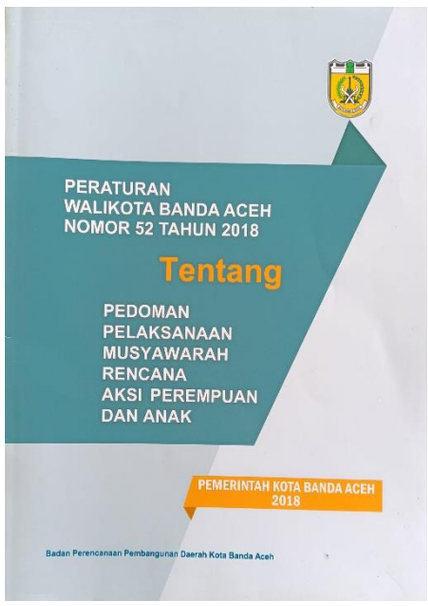



Gambar 7. 1 Peraturan Walikota Nomor 52 Tahun 2018 dan Laporan Pelaksanaan MUSRENA

7.4.1. Latar Belakang MUSRENA

Musyawarah Rencana Aksi Perempuan dan Anak (MUSRENA) merupakan salah satu upaya dalam meningkatkan peranan perempuan, anak, dan penyandang disabilitas dalam proses perencanaan dan pembangunan di Kota Banda Aceh. MUSRENA merupakan wadah bagi kaum perempuan dan anak serta kelompok masyarakat rentan termarginalkan dalam penyampaian dan mengkominikasikan permasalahan dan kebutuhannya agar dapat terakomodir dalam perencanaan pembangunan di Kota Banda Aceh. Hal ini sesuai dengan kebijakan kesetaraan dan keadilan gender yang sinergi dengan Tujuan Pembangunan Berkelanjutan *(Sustainable Development Goals (SDGs)* yang merupakan agenda internasional yang menjadi kelanjutan dari Tujuan Pembangunan Milenium *(Millennium Development Goals (MDGs).* Agenda ini ditujukan untuk mengatasi kemiskinan, kesenjangan, dan perubahan iklim dalam bentuk aksi nyata. Tujuan dan target SDGs meliputi 3 (tiga) dimensi pembangunan berkelanjutan, yaitu: lingkungan, sosial, dan ekonomi.

Umumnya perencanaan yang dihasilkan melalui Musyawarah Perencanaan Pembangunan (MUSRENBANG) tahunan masih didominasi dan membahas usulan berkaitan dengan fisik atau infrastruktur dan ekonomi. Perencanaan di bidang non fisik dan sosial dirasakan masih belum menjadi prioritas dalam pembahasan perencanaan pembangunan melalui MUSRENBANG, baik Musrenbang Desa/Gampong, Musrenbang Kecamatan, dan juga Musrenbang Kota. Kegiatan MUSRENA ini akan mengakomodir perencanaan pembangunan yang berkeadilan gender dan inklusi khususnya terhadap kebutuhan perempuan dan anak serta kelompok masyarakat yang rentan termarginalkan. Melalui kegiatan MUSRENA, dapat dipastikan kaum perempuan dan anak serta kelompok masyarakat rentan termarginalkan akan ikut berpartisipasi aktif dan menjadi mitra yang sejajar dengan masyarakat lainnya dalam perencanaan pembangunan di Kota Banda Aceh.

7.4.2. Dasar Hukum MUSRENA:

Dasar hukum pelaksanaan Musrena ini adalah:

1. Undang-Undang Nomor 8 Tahun 2016 tentang Penyandang Disabilitas;
2. Undang-Undang Nomor 35 Tahun 2016 tentang Perlindungan Anak;
3. Instruksi Presiden Nomor 9 Tahun 2000 tentang Pengarusutamaan Gender dalam Pembangunan Nasional;





4. Keputusan Menteri Dalam Negeri Nomor 132 Tahun 2003 tentang Pedoman Umum Pengarusutamaan Gender dalam Pembangunan Daerah;
5. Qanun Aceh Nomor 11 Tahun 2006 tentang Pemberdayaan dan Perlindungan Perempuan;
6. Peraturan Walikota Banda Aceh Nomor 14 Tahun 2018 tentang Pengembangan Kota Banda Aceh Menuju Kota Layak Anak;
7. Peraturan Walikota Banda Aceh Nomor 19 Tahun 2018 tentang Pedoman Pemberian Bantuan Sosial Bagi Penyandang Disabilitas.
8. Peraturan Walikota Banda Aceh Nomor 52 Tahun 2018 tentang Pedoman Pelaksanaan Musyawarah Rencana Aksi Perempuan dan Anak.

7.4.3. Tujuan MUSRENA:

Tujuan Musrena ini adalah:

1. Untuk menyampaikan aspirasi, pemikiran dan ide-ide perencanaan pembangunan khususnya bagi kaum perempuan dan anak serta kelompok masyarakat rentan termarginalkan di Gampong, antar Gampong dalam Kecamatan, dan antar Kecamatan di Kota Banda Aceh;
2. Untuk mengakomodir usulan program dan kegiatan sesuai dengan kebutuhan perempuan dan anak serta kelompok masyarakat rentan termarginalkan;
3. Memberikan peluang dan kesempatan yang lebih luas kepada perempuan dan anak serta kelompok masyarakat rentan termarginalkan untuk berpartisipasi dalam proses perencanaan pembangunan;
4. Untuk penajaman, penyelarasan, klarifikasi dan kesepakatan usulan rencana kegiatan pembangunan Gampong yang diintergrasikan dengan prioritas pembangunan di kecamatan.

7.4.4. Pembagian Regional Kecamatan dalam Kegiatan MUSRENA:

Kota Banda Aceh terdiri dari 9 (sembilan) Kecamatan dengan 90 Gampong. Atas dasar ini maka kegiatan Musrena dikelompokkan ke dalam 3 (tiga) Regional Kecamatan seperti ditunjukkan dalam tabel di bawah ini:

Tabel 7. 4 Pembagian Regional Kecamatan dalam Kegiatan MUSRENA

No	Regional I	Regional II	Regional III
1	Kecamatan Jaya Baru	Kecamatan Lueng Bata	Kecamatan Ulee Kareng
2	Kecamatan Kuta Raja	Kecamatan Banda Raya	Kecamatan Kuta Alam
3	Kecamatan Meuraxa	Kecamatan Baiturrahman	Kecamatan Syiah Kuala

Sumber: Bappeda Kota Banda Aceh, 2021

7.4.5. Peserta Kegiatan MUSRENA:

Peserta aktif kegiatan Musrena di masing-masing Regional Kecamatan adalah:

1. Pimpinan Daerah;
2. Anggota DPRK Banda Aceh berdasarkan Daerah Pemilihan;
3. Bappeda, DP3AP2KB, Dinas Sosial, Dinas Tenaga Kerja dan OPD terkait lainnya,
4. Camat dan Forum Komunikasi Pimpinan/MUSPIKA Kecamatan;
5. Geuchik dan aparatur Gampong;
6. Pengurus PKK Gampong dan Kecamatan;



7. Pengurus Balee Inong;
8. Forum Anak;
9. Pengurus *Women Development Center (WDC);*
10. Komunitas Sahabat Hijau (SAHI);
11. Kelompok Perempuan dari Gampong dan Kecamatan;
12. Kelompok Disabilitas dari Gampong dan Kecamatan;
13. LSM dan Kelompok terkait lainnya.



Gambar 7. 2 Proses Pembukaan Acara Musrena Oleh Wakil Walikota Banda Aceh



Gambar 7. 3 Proses Diskusi Peserta Musrena dalam Pengajuan Usulan Kegiatan





Gambar 7. 4 Peserta Disabilitas Menyampaikan Hasil Diskusi Usulan Kegiatan





Gambar 7. 5 Proses Diskusi Dalam Kegiatan Musrena



7.4.6. Input, Output, Benefit dan Impact Kegiatan MUSRENA

Untuk mengetahui Input, Output, Benefit, dan Impact yang diharapkan melalui kegiatan MUSRENA Kota Banda Aceh Tahun 2021, secara rinci dapat dilihat pada tabel di bawah ini:

Tabel 7. 5 Input, Output, Benefit, dan Impact Yang Diharapkan Melalui Kegiatan MUSRENA Kota Banda Aceh Tahun 2021

Input	1. RPJMD Kota Banda Aceh Tahun 2017-2022 dan Dokumen Perencanaan Pembangunan pendukung lainnya; 2. Peraturan Walikota Banda Aceh Nomor 52 Tahun 2018 dan Dasar Hukum terkait lainnya; 3. Peserta MUSRENA Kota Banda Aceh; 4. Kegiatan MUSRENA Kota Banda Aceh; 5. Sarana pendukung kegiatan MUSRENA; 6. Dana pendukung kegiatan MUSRENA.
Output	1. Usulan Kegiatan Prioritas Kaum Perempuan dan Anak dalam Perencanaan Pembangunan; 2. Usulan Kegiatan Prioritas Kelompok Disabilitas dalam Perencanaan Pembangunan; 3. Usulan Kegiatan Prioritas Kelompok Masyarakat Rentan Termarginalkan dalam Perencanaan Pembangunan.
Benefit yang Diharapkan	1. Terakomodirnya Usulan Kegiatan Prioritas Kaum Perempuan dan Anak, Kelompok Disabilitas, dan Kelompok Masyarakat Rentan Termarginalkan dalam Perencanaan Pembangunan; 2. Meningkatnya kualitas, kompetensi dan Perekonomian Kaum Perempuan dan Anak, Kelompok Disabilitas, dan Kelompok Masyarakat Rentan Termarginalkan.
Impact yang Diharapkan	1. Menurunnya tingkat kemiskinan; 2. Menurunnya tingkat pengangguran.





BAB VIII
PENUTUP

Rencana Kerja Pemerintah Daerah (RKPD) Kota Banda Aceh Tahun 2022 merupakan dokumen perencanaan tahunan dengan prioritas pembangunan terarah selaras dengan arah kebijakan Rencana Pembangunan Jangka Menengah Daerah (RPJMD) 2017-2022 tahun ke-5. Dokumen RKPD ini dimaksudkan sebagai acuan resmi bagi eksekutif dan legislatif dalam rangka menyusun Rancangan Anggaran Pendapatan dan Belanja Daerah (RAPBD) Tahun 2022 dan sebagai pedoman bagi Organisasi Perangkat Daerah (OPD) untuk menyempurnakan rancangan Rencana Kerja Tahun 2022. Selain itu, penyusunan RKPD juga untuk menjamin keterkaitan dan konsistensi antara perencanaan, penganggaran, pelaksanaan dan pengawasan.

Penyusunan dokumen RKPD Kota Banda Aceh Tahun 2022 ini dilakukan secara partisipatif berdasarkan usulan masyarakat, OPD, DPRD, pemangku pembangunan lainnya serta mempertimbangkan terjadinya pandemi *Corona Virus Disease* Tahun 2019 *(Covid-19)*. Dengan demikian, usulan kegiatan yang diajukan telah mempertimbangkan tingkat prioritas dan kemampuan keuangan daerah, serta mempertimbangkan aspek penanganan dan pemulihan terhadap dampak *Covid-19* yang masa berakhirnya belum dapat diprediksikan. Diharapkan mekanisme perencanaan yang partisipatif dalam Musrenbang RKPD Tahun 2022 mendapatkan respon positif pada tahap penganggaran, sehingga kegiatan perencanaan program dan kegiatan dapat berjalan secara sinergis dengan kegiatan perencanaan anggaran. Berikut kaidah-kaidah pelaksanaan RKPD Banda Aceh Tahun 2022 yang telah disepakati untuk dijadikan pedoman dalam penerapannya adalah:

1. RKPD Kota Banda Aceh Tahun 2022 ini, tidak hanya memuat program, kegiatan dan sub kegiatan tetapi juga memuat rancangan kerangka ekonomi daerah, prioritas pembangunan daerah, rencana kerja dan pendanaannya, baik yang dilaksanakan langsung oleh pemerintah daerah maupun yang ditempuh dengan mendorong partisipasi masyarakat.
2. RKPD Kota Banda Aceh Tahun 2022 ini, merupakan bahan evaluasi kinerja penyelenggaraan pemerintahan daerah, penyelarasan prioritas pembangunan dan sinergitas perencanaan pembangunan antar sektor, antar wilayah, dan antar tingkat pemerintah serta pedoman dalam penyusunan Rancangan KUA-PPAS.
3. Dalam upaya sinkronisasi dan sinergisitas pelaksanaan setiap program, kegiatan, dan sub kegiatan setiap OPD menyusun Rencana Kerja Satuan Perangkat Daerah (Renja) Tahun 2022 sebagai penjabaran dari Rencana Strategi Satuan Kerja Perangkat Daerah (Renstra) dengan mempedomani RKPD ini.
4. Pelaksanaan Forum OPD serta Musyawarah Perencanaan Pembangunan (Musrenbang) RKPD ditujukan untuk mengakomodasi aspirasi dan kepentingan masyarakat serta merupakan wujud partisipasi masyarakat dalam proses penyusunan rencana pembangunan.
5. Perangkat Daerah dan seluruh stakeholders pembangunan termasuk masyarakat, berkewajiban dan berperan serta untuk melaksanakan program–program RKPD Kota Banda Aceh Tahun 2022 dengan sebaik-baiknya
6. Meningkatkan efisiensi dan efektivitas pelaksanaan Rencana Kerja Pemerintah Daerah Tahun 2022.





7. Pada akhir tahun anggaran 2022 setiap OPD wajib melakukan evaluasi pelaksanaan program, kegiatan dan Sub Kegiatan yang meliputi evaluasi terhadap pencapaian sasaran kegiatan yang sudah ditetapkan dalam APBD.

Komitmen seluruh pemangku kepentingan dalam mengawal, melaksanakan dan mewujudkan keberhasilan pelaksanaan program/kegiatan/sub kegiatan sebagaimana tertuang dalam RKPD Kota Banda Aceh Tahun 2022 ini sangat diperlukan. Di samping itu, OPD juga harus mengoptimalkan dan mengefektifkan kinerjanya, sehingga pelaksanaan pembangunan yang mengacu kepada RKPD Kota Banda Aceh Tahun 2022 mampu mendukung tercapainya Visi dan Misi Kota Banda Aceh Tahun 2017-2022 yaitu "Terwujudnya Kota Banda Aceh Gemilang dalam Bingkai Syariah".

WALIKOTA BANDA ACEH

AMINULLAH USMAN

BADAN PERENCANAAN PEMBANGUNAN DAERAH
PEMERINTAH KOTA BANDA ACEH
Jalan Nyak Adam Kamil No. 19, Neusu Jaya, Kota Banda Aceh, Provinsi Aceh
Telp. (0651) 32398 Fax. (0651) 32397 e-Mail: bappeda@bandaacehkota.go.id